

Ardagh Metal Packaging Hjørring A/S

Sct. Catrine Vej 44, DK-9800 Hjørring


Årsrapport for 1. januar - 31. december 2016

Annual Report for 1 January - 31 December 2016

CVR-nr. 27 26 15 07

Årsrapporten er fremlagt og
godkendt på selskabets
ordinære generalforsamling
den 5/5 2017

*The Annual Report was
presented and adopted at
the Annual General
Meeting of the Company on
5/5 2017*


Kim Holmberg Hansen
Dirigent
Chairman

Indholdsfortegnelse

Contents

	<i>Side</i> <i>Page</i>
Påtegninger <i>Management's Statement and Auditor's Report</i>	
Ledelsespåtegning <i>Management's Statement</i>	1
Den uafhængige revisors revisionspåtegning <i>Independent Auditor's Report</i>	2
Ledelsesberetning <i>Management's Review</i>	
Selskabsoplysninger <i>Company Information</i>	7
Hoved- og nøgletal <i>Financial Highlights</i>	8
Ledelsesberetning <i>Management's Review</i>	10
Årsregnskab <i>Financial Statements</i>	
Resultatopgørelse 1. januar - 31. december <i>Income Statement 1 January - 31 December</i>	13
Balance 31. december <i>Balance Sheet 31 December</i>	15
Egenkapitalopgørelse <i>Statement of Changes in Equity</i>	18
Pengestrømsopgørelse 1. januar - 31. december <i>Cash Flow Statement 1 January - 31 December</i>	19
Noter til årsregnskabet <i>Notes to the Financial Statements</i>	21
Noter, regnskabspraksis <i>Notes, Accounting Policies</i>	29

Translation of the Danish original. In case of discrepancy, the Danish version shall prevail.

Ledelsespåtegning Management's Statement

Bestyrelse og direktion har dags dato behandlet og godkendt årsrapporten for regnskabsåret 1. januar - 31. december 2016 for Ardagh Metal Packaging Hjørring A/S.


Årsrapporten er aflagt i overensstemmelse med årsregnskabsloven.


Årsregnskabet giver efter vores opfattelse et retvisende billede af selskabets aktiver, passiver og finansielle stilling pr. 31. december 2016 samt af resultatet af selskabets aktiviteter og pengestrømme for 2016.

Ledelsesberetningen indeholder efter vores opfattelse en retvisende redegørelse for de forhold, beretningen omhandler.

Årsrapporten indstilles til generalforsamlingens godkendelse.

Hjørring, den 5/5 2017
Hjørring,

Direktion
Executive Board

Kenneth Stevenson Gray
direktør
Executive Officer

Bestyrelse
Board of Directors

Kim Holmberg Hansen
formand
Chairman


Ewoud Ernst Willem Vriens


Mads Elmring

The Executive Board and Board of Directors have today considered and adopted the Annual Report of Ardagh Metal Packaging Hjørring A/S for the financial year 1 January - 31 December 2016.

The Annual Report is prepared in accordance with the Danish Financial Statements Act.

In our opinion the Financial Statements give a true and fair view of the financial position at 31 December 2016 of the Company and of the results of the Company operations and cash flows for 2016.

In our opinion, Management's Review includes a true and fair account of the matters addressed in the Review.

We recommend that the Annual Report be adopted at the Annual General Meeting.

Den uafhængige revisors revisionspåtegning *Independent Auditor's Report*

Til kapitalejeren i Ardagh Metal Packaging Hjørring A/S

Konklusion

Det er vores opfattelse, at årsregnskabet giver et retvisende billede af selskabets aktiver, passiver og finansielle stilling pr. 31. december 2016 samt af resultatet af selskabets aktiviteter og pengestrømme for regnskabsåret 1. januar - 31. december 2016 i overensstemmelse med årsregnskabsloven.

Vi har revideret årsregnskabet for Ardagh Metal Packaging Hjørring A/S for regnskabsåret 1. januar - 31. december 2016, der omfatter resultatopgørelse, balance, egenkapitalopgørelse, pengestrømsopgørelse og noter, herunder anvendt regnskabspraksis ("regnskabet").

Grundlag for konklusion

Vi har udført vores revision i overensstemmelse med internationale standarder om revision og de yderligere krav, der er gældende i Danmark. Vores ansvar ifølge disse standarder og krav er nærmere beskrevet i revisionspåtegningens afsnit "Revisors ansvar for revisionen af regnskabet". Vi er uafhængige af selskabet i overensstemmelse med internationale etiske regler for revisorer (IESBA's Etiske regler) og de yderligere krav, der er gældende i Danmark, ligesom vi har opfyldt vores øvrige etiske forpligtelser i henhold til disse regler og krav. Det er vores opfattelse, at det opnåede revisionsbevis er tilstrækkeligt og egnet som grundlag for vores konklusion.

To the Shareholder of Ardagh Metal Packaging Hjørring A/S

Opinion

In our opinion, the Financial Statements give a true and fair view of the financial position of the Company at 31 December 2016 and of the results of the Company operations and cash flows for the financial year 1 January - 31 December 2016 in accordance with the Danish Financial Statements Act.

We have audited the Financial Statements of Ardagh Metal Packaging Hjørring A/S for the financial year 1 January - 31 December 2016, which comprise income statement, balance sheet, statement of changes in equity, cash flow statement and notes, including a summary of significant accounting policies ("financial statements").

Basis for Opinion

We conducted our audit in accordance with International Standards on Auditing (ISAs) and the additional requirements applicable in Denmark. Our responsibilities under those standards and requirements are further described in the "Auditor's Responsibilities for the Audit of the Financial Statements" section of our report. We are independent of the Company in accordance with the International Ethics Standards Board for Accountants' Code of Ethics for Professional Accountants (IESBA Code) and the additional requirements applicable in Denmark, and we have fulfilled our other ethical responsibilities in accordance with these requirements. We believe that the audit evidence we have obtained is sufficient and appropriate to provide a basis for our opinion.

Den uafhængige revisors revisionspåtegning *Independent Auditor's Report*

Udtalelse om ledelsesberetningen

Ledelsen er ansvarlig for ledelsesberetningen.

Vores konklusion om regnskabet omfatter ikke ledelsesberetningen, og vi udtrykker ingen form for konklusion med sikkerhed om ledelsesberetningen.

I tilknytning til vores revision af regnskabet er det vores ansvar at læse ledelsesberetningen og i den forbindelse overveje, om ledelsesberetningen er væsentligt inkonsistent med regnskabet eller vores viden opnået ved revisionen eller på anden måde synes at indeholde væsentlig fejlinformation.

Vores ansvar er derudover at overveje, om ledelsesberetningen indeholder krævede oplysninger i henhold til årsregnskabsloven.

Baseret på det udførte arbejde er det vores opfattelse, at ledelsesberetningen er i overensstemmelse med årsregnskabet og er udarbejdet i overensstemmelse med årsregnskabslovens krav. Vi har ikke fundet væsentlig fejlinformation i ledelsesberetningen.

Ledelsens ansvar for regnskabet

Ledelsen har ansvaret for udarbejdelsen af et årsregnskab, der giver et retvisende billede i overensstemmelse med årsregnskabsloven. Ledelsen har endvidere ansvaret for den interne kontrol, som ledelsen anser for nødvendig for at udarbejde et regnskab uden væsentlig fejlinformation, uanset om denne skyldes besvigelser eller fejl.

Ved udarbejdelsen af regnskabet er ledelsen ansvarlig for at vurdere selskabets evne til at fortsætte driften; at oplyse om forhold vedrørende fortsat drift, hvor dette er relevant; samt at

Statement on Management's Review

Management is responsible for Management's Review.

Our opinion on the financial statements does not cover Management's Review, and we do not express any form of assurance conclusion thereon.

In connection with our audit of the financial statements, our responsibility is to read Management's Review and, in doing so, consider whether Management's Review is materially inconsistent with the financial statements or our knowledge obtained during the audit, or otherwise appears to be materially misstated.

Moreover, it is our responsibility to consider whether Management's Review provides the information required under the Danish Financials Statements Act.

Based on the work we have performed, in our view, Management's Review is in accordance with the Financial Statements and has been prepared in accordance with the requirements of the Danish Financial Statement Act. We did not identify any material misstatement in Management's Review.

Management's Responsibilities for the Financial Statements

Management is responsible for the preparation of Financial Statements that give a true and fair view in accordance with the Danish Financial Statements Act, and for such internal control as Management determines is necessary to enable the preparation of financial statements that are free from material misstatement, whether due to fraud or error.

In preparing the financial statements, Management is responsible for assessing the Company's ability to continue as a going concern, disclosing, as applicable, matters related to goi

Den uafhængige revisors revisionspåtegning *Independent Auditor's Report*

udarbejde regnskabet på grundlag af regnskabsprincippet om fortsat drift, medmindre ledelsen enten har til hensigt at likvidere selskabet, indstille driften eller ikke har andet realistisk alternativ end at gøre dette.

Revisors ansvar for revisionen af regnskabet

Vores mål er at opnå høj grad af sikkerhed for, om regnskabet som helhed er uden væsentlig fejlinformation, uanset om denne skyldes besvigelser eller fejl, og at afgive en revisionspåtegning med en konklusion. Høj grad af sikkerhed er et højt niveau af sikkerhed, men er ikke en garanti for, at en revision, der udføres i overensstemmelse med internationale standarder om revision og de yderligere krav, der er gældende i Danmark, altid vil afdække væsentlig fejlinformation, når sådan findes. Fejlinformationer kan opstå som følge af besvigelser eller fejl og kan betragtes som væsentlige, hvis det med rimelighed kan forventes, at de enkeltvis eller samlet har indflydelse på de økonomiske beslutninger, som brugerne træffer på grundlag af regnskabet.

Som led i en revision, der udføres i overensstemmelse med internationale standarder om revision og de yderligere krav, der er gældende i Danmark, foretager vi faglige vurderinger og opretholder professionel skepsis under revisionen. Herudover:

- Identificerer og vurderer vi risikoen for væsentlig fejlinformation i regnskabet, uanset om denne skyldes besvigelser eller fejl, udformer og udfører revisionshandlingerne som reaktion på disse risici samt opnår revisionsbevis, der er tilstrækkeligt og egnet til at danne grundlag for vores konklusion. Risikoen for ikke at opdage væsentlig fejlinformation forårsaget af besvigelser er højere end ved væsentlig fejlinformation forårsaget af fejl, idet besvigelser kan omfatte sammensværgelser, dokumentfalsk, bevidste udeladelser, vildledning eller tilsidesættelse af intern kontrol.

g concern and using the going concern basis of accounting in preparing the financial statements unless Management either intends to liquidate the Company or to cease operations, or has no realistic alternative but to do so.

Auditor's Responsibilities for the Audit of the Financial Statements

Our objectives are to obtain reasonable assurance about whether the financial statements as a whole are free from material misstatement, whether due to fraud or error, and to issue an auditor's report that includes our opinion. Reasonable assurance is a high level of assurance, but is not a guarantee that an audit conducted in accordance with ISAs and the additional requirements applicable in Denmark will always detect a material misstatement when it exists. Misstatements can arise from fraud or error and are considered material if, individually or in the aggregate, they could reasonably be expected to influence the economic decisions of users taken on the basis of these financial statements.

As part of an audit conducted in accordance with ISAs and the additional requirements applicable in Denmark, we exercise professional judgment and maintain professional skepticism throughout the audit. We also:

- Identify and assess the risks of material misstatement of the financial statements, whether due to fraud or error, design and perform audit procedures responsive to those risks, and obtain audit evidence that is sufficient and appropriate to provide a basis for our opinion. The risk of not detecting a material misstatement resulting from fraud is higher than for one resulting from error as fraud may involve collusion, forgery, intentional omissions, misrepresentations, or the override of internal control.

Den uafhængige revisors revisionspåtegning

Independent Auditor's Report

- Opnår vi forståelse af den interne kontrol med relevans for revisionen for at kunne udforme revisionshandlinger, der er passende efter omstændighederne, men ikke for at kunne udtrykke en konklusion om effektiviteten af selskabets interne kontrol.
- Tager vi stilling til, om den regnskabspraksis, som er anvendt af ledelsen, er passende, samt om de regnskabsmæssige skøn og tilknyttede oplysninger, som ledelsen har udarbejdet, er rimelige.
- Konkluderer vi, om ledelsens udarbejdelse af regnskabet på grundlag af regnskabsprincippet om fortsat drift er passende, samt om der på grundlag af det opnåede revisionsbevis er væsentlig usikkerhed forbundet med begivenheder eller forhold, der kan skabe betydelig tvivl om selskabets evne til at fortsætte driften. Hvis vi konkluderer, at der er en væsentlig usikkerhed, skal vi i vores revisionspåtegning gøre opmærksom på oplysninger herom i regnskabet eller, hvis sådanne oplysninger ikke er tilstrækkelige, modificere vores konklusion. Vores konklusioner er baseret på det revisionsbevis, der er opnået frem til datoen for vores revisionspåtegning. Fremtidige begivenheder eller forhold kan dog medføre, at selskabet ikke længere kan fortsætte driften.
- Tager vi stilling til den samlede præsentation, struktur og indhold af regnskabet, herunder noteoplysningerne, samt om regnskabet afspejler de underliggende transaktioner og begivenheder på en sådan måde, at der gives et retvisende billede heraf.
- Obtain an understanding of internal control relevant to the audit in order to design audit procedures that are appropriate in the circumstances, but not for the purpose of expressing an opinion on the effectiveness of the Company's internal control.
- Evaluate the appropriateness of accounting policies used and the reasonableness of accounting estimates and related disclosures made by Management.
- Conclude on the appropriateness of Management's use of the going concern basis of accounting in preparing the financial statements and, based on the audit evidence obtained, whether a material uncertainty exists related to events or conditions that may cast significant doubt on the Company's ability to continue as a going concern. If we conclude that a material uncertainty exists, we are required to draw attention in our auditor's report to the related disclosures in the financial statements or, if such disclosures are inadequate, to modify our opinion. Our conclusions are based on the audit evidence obtained up to the date of our auditor's report. However, future events or conditions may cause the Company to cease to continue as a going concern.
- Evaluate the overall presentation, structure and contents of the financial statements, including the disclosures, and whether the financial statements represent the underlying transactions and events in a manner that gives a true and fair view.

Den uafhængige revisors revisionspåtegning *Independent Auditor's Report*

Vi kommunikerer med den øverste ledelse om blandt andet det planlagte omfang og den tidsmæssige placering af revisionen samt betydelige revisionsmæssige observationer, herunder eventuelle betydelige mangler i intern kontrol, som vi identificerer under revisionen.

We communicate with those charged with governance regarding, among other matters, the planned scope and timing of the audit and significant audit findings, including any significant deficiencies in internal control that we identify during our audit.

Næstved, den 5. maj 2017

Næstved, 5 May 2017

PricewaterhouseCoopers

Statsautoriseret Revisionspartnerselskab

CVR-nr. 33 77 12 31



Brian Petersen

statsautoriseret revisor

State Authorised Public Accountant

Selskabsoplysninger *Company Information*

Selskabet
The Company

Ardagh Metal Packaging Hjørring A/S
Sct. Catrine Vej 44
DK-9800 Hjørring

Telefon: + 45 96232630
Telephone: + 45 96232630

CVR-nr.: 27 26 15 07
CVR No: 27 26 15 07
Regnskabsperiode: 1. januar - 31. december
Financial period: 1 January - 31 December
Hjemstedskommune: Hjørring
Municipality of reg. office: Hjoerring

Bestyrelse
Board of Directors

Kim Holmberg Hansen, formand (*Chairman*)
Ewoud Ernst Willem Vriens
Mads Elming

Direktion
Executive Board

Kenneth Stevenson Gray

Revision
Auditors

PricewaterhouseCoopers
Statsautoriseret Revisionspartnerselskab
Toldbuen 1

Advokat
Lawyers

Hjulmand Kaptain
Havnepladsen 7
9900 Frederikshavn

Pengeinstitut
Bankers

Nordea Bank Danmark A/S
Vestergade 64
5100 Odense C

Citibank International Plc
H.C. Andersens Boulevard 12
1553 København V

Hoved- og nøgletal Financial Highlights

Set over en 5-årig periode kan selskabets udvikling beskrives ved følgende hoved- og nøgletal:

Seen over a five-year period, the development of the Company is described by the following financial highlights:

	2016 T.EUR	2015 T.EUR	2014 T.EUR	2013 T.EUR	2012 T.EUR
Hovedtal					
Key figures					
Resultat					
Profit/loss					
Nettoomsætning <i>Revenue</i>	20.760	20.041	20.446	19.698	17.111
Bruttofortjeneste <i>Gross profit/loss</i>	2.559	3.461	4.164	4.419	3.305
Resultat af ordinær primær drift <i>Operating profit/loss</i>	59	1.032	1.917	2.233	1.232
Resultat før finansielle poster <i>Profit/loss before financial income and expenses</i>	384	2.174	2.510	2.979	2.756
Resultat af finansielle poster <i>Net financials</i>	-244	-27	-2.127	-901	-806
Årets resultat <i>Net profit/loss for the year</i>	98	1.632	-246	1.459	1.360
Balance					
Balance sheet					
Balancesum <i>Balance sheet total</i>	14.763	13.970	27.370	24.100	27.212
Egenkapital <i>Equity</i>	3.092	2.994	1.362	1.557	1.427
Pengestrømme					
Cash flows					
Pengestrømme fra: <i>Cash flows from:</i>					
- driftsaktivitet <i>- operating activities</i>	2.585	1.802	2.202	1.832	2.829
- investeringsaktivitet <i>- investing activities</i>	-1.504	-337	-6.666	-883	-422
heraf investering i materielle anlægsaktiver <i>including investment in property, plant and equipment</i>	-1.504	-2.430	-3.989	-965	-506
- finansieringsaktivitet <i>- financing activities</i>	-1.491	-1.793	4.621	-666	-12.769
Årets forskydning i likvider <i>Change in cash and cash equivalents for the year</i>	-410	-328	157	283	-10.362
Antal medarbejdere <i>Number of employees</i>	43	42	40	38	39

Hoved- og nøgletal Financial Highlights

	2016 T.EUR	2015 T.EUR	2014 T.EUR	2013 T.EUR	2012 T.EUR
Nøgletal i %					
Ratios					
Bruttomargin <i>Gross margin</i>	12,3%	17,3%	20,4%	22,4%	19,3%
Overskudsgrad <i>Profit margin</i>	1,8%	10,8%	12,3%	15,1%	16,1%
Afkastningsgrad <i>Return on assets</i>	2,6%	15,6%	9,2%	12,4%	10,1%
Soliditetsgrad <i>Solvency ratio</i>	20,9%	21,4%	5,0%	6,5%	5,2%
Forrentning af egenkapital <i>Return on equity</i>	3,2%	74,9%	-16,9%	97,8%	89,7%

Nøgletallene er udarbejdet i overensstemmelse med Den Danske Finansanalytikerforenings anbefalinger og vejledning. Der henvises til definitioner i afsnittet om regnskabspraksis.

The ratios have been prepared in accordance with the recommendations and guidelines issued by the Danish Society of Financial Analysts. For definitions, see under accounting policies.

Ledelsesberetning *Management's Review*

Årsrapporten for Ardagh Metal Packaging Hjørring A/S for 2016 er udarbejdet i overensstemmelse med årsregnskabslovens bestemmelser for mellemstore virksomheder i regnskabsklasse C.

Årsrapporten er aflagt efter samme regnskabspraksis som sidste år.

Hovedaktivitet

Ardagh Metal Packaging Hjørring A/S er datterselskab af Ardagh Metal Packaging Netherlands B.V., Holland. Fabrikken i Hjørring producerer easy-open låg, bunde samt tryklåg, der afsættes til mælkeproducenter, med Nestlé som en væsentlig aftager. Hele produktionen går til eksport.

Udvikling i året

Selskabets resultatopgørelse for 2016 udviser et overskud på EUR 98.466, og selskabets balance pr. 31. december 2016 udviser en egenkapital på EUR 3.092.425.

Året der gik og opfølgning på sidste års forventede udvikling

Årets salg er steget med 4,0% hvilket er skyldes øget intercompany salg. Bruttofortjenesten er faldet fra 17,3% til 12,3%. Primært grundet indkøring af nyt produktionsanlæg.

Særlige risici - driftsrisici og finansielle risici

Markedsrisici

Selskabet er afhængig af en primær kunde (Nestlé). Der anses ikke risici for at kunden vil vælge anden leverandør.

Financial Statements of Ardagh Metal Packaging Hjørring A/S for 2016 has been prepared in accordance with the provisions of the Danish Financial Statements Act applying to medium-sized enterprises of reporting class C.

The Annual Report has been prepared under the same accounting policies as last year.

Main activity

Ardagh Metal Packaging Hjørring A/S is a subsidiary of Ardagh Metal Packaging Netherlands B.V., the Netherlands. The facility in Hjørring produces Easy Open ends, bottoms and pressure lids, which are sold to producers of milk powder products, with Nestlé being a key customer. All of the company's products are being exported.

Development in the year

The income statement of the Company for 2016 shows a profit of EUR 98,466, and at 31 December 2016 the balance sheet of the Company shows equity of EUR 3,092,425.

The past year and follow-up on development expectations from last year

Sales for the year increased by 4,0%, which is due to higher Intercompany sales. Gross profit decreased from 17,3% to 12,3%. Mainly due to run in time for new production equipment.

Special risks - operating risks and financial risks

Market risks

The Company relies on one primary customer (Nestlé). It is the Company's assessment that there is no risk of the customer choosing another supplier.

Ledelsesberetning *Management's Review*

Valutarisici

Selskabet handler i EUR og de væsentligste indkøb afregnes i euro eller DKK. Der anses ikke for at være større valutarisici.

Strategi og målsætninger

Målsætninger og forventninger for det kommende år

Selskabet forventer en positiv udvikling i salg og indtjening blandt andet forventes det at produktions processerne bliver optimeret.

Grundlaget for indtjeningen **Eksternt miljø**

Lovgivningen indenfor miljø skal overholdes. Der skal være en åben dialog med omverden - myndigheder, kunder og leverandører. Udviklingen indenfor miljø skal følges i samarbejde med omverden således at Ardagh Metal Packaging Hjørring kan agere på forkant med udviklingen. Det interne arbejdsmiljø skal til enhver tid være af en sådan karakter at medarbejdere, myndigheder, og kunder er tilfredse.

Videnressourcer

Selskabets produktion af metalemballager, primært til fødevarer industrien, stiller store krav til videnressourcerne vedrørende medarbejdere og forretningsprocesser.

Usikkerhed ved indregning og måling

Der er ikke forekommet usikkerhed ved indregning og måling i årsrapporten.

Usædvanlige forhold

Selskabet har haft udfordringer med indkøring af nyt produktionsanlæg. Selskabets aktiver, passiver og finansielle stilling pr. 31. december 2016 samt resultatet af selskabets aktiviteter og pengestrømme for 2016 er ikke påvirket af andre usædvanlige forhold.

Foreign exchange risks

The Company's transactions are in EUR and the most significant purchases are settled in EUR or DKK. No major foreign exchange risk are considered to exist.

Strategy and objectives

Targets and expectations for the year ahead

The Company expects a positive development in sales and earnings, among other things it's expected that the production processes will be optimized.

Basis of earnings **External environment**

Environmental legislation must be complied with. There should be an open dialogue with the surrounding world - authorities, customers and suppliers. Environmental developments must be monitored in cooperation with the surrounding world so that Ardagh Metal Packaging Hjørring is able to be at the leading edge of developments. The internal working environment should always be of a nature so as to satisfy employees, authorities and customers.

Intellectual capital resources

The Company's production of metal packaging, primarily for the food industry, places heavy demands on intellectual capital resources relating to employees and business procedures.

Uncertainty relating to recognition and measurement

Recognition and measurement in the Annual Report have not been subject to any uncertainty.

Unusual events

The company has had challenge in running in the new production facilities. The financial position at 31 December 2016 of the Company and the results of the activities and cash flows of the Company for the financial year for 2016 have not been affected by any other unusual events.

Ledelsesberetning *Management's Review*

Begivenheder efter balancedagen

Der er ikke efter balancedagen indtruffet forhold, som har væsentlig indflydelse på bedømmelsen af årsrapporten.

Subsequent events

No events materially affecting the assessment of the Annual Report have occurred after the balance sheet date.

Resultatopgørelse 1. januar - 31. december

Income Statement 1 January - 31 December

	Note	2016 EUR	2015 EUR
Nettoomsætning <i>Revenue</i>		20.760.394	20.041.428
Produktionsomkostninger <i>Production costs</i>	1	-18.201.425	-16.580.044
Bruttoresultat <i>Gross profit/loss</i>		2.558.969	3.461.384
Distributionsomkostninger <i>Distribution expenses</i>		-365.608	-273.719
Administrationsomkostninger <i>Administrative expenses</i>	1	-2.134.415	-2.155.865
Resultat af ordinær primær drift <i>Operating profit/loss</i>		58.946	1.031.800
Andre driftsindtægter <i>Other operating income</i>		324.980	1.141.803
Resultat før finansielle poster <i>Profit/loss before financial income and expenses</i>		383.926	2.173.603
Finansielle indtægter <i>Financial income</i>	2	0	238.722
Finansielle omkostninger <i>Financial expenses</i>	3	-243.824	-265.981
Resultat før skat <i>Profit/loss before tax</i>		140.102	2.146.344
Skat af årets resultat <i>Tax on profit/loss for the year</i>	4	-41.636	-514.158
Årets resultat <i>Net profit/loss for the year</i>		98.466	1.632.186

Resultatdisponering *Distribution of profit*

	<u>2016</u> EUR	<u>2015</u> EUR
Forslag til resultatdisponering <i>Proposed distribution of profit</i>		
Overført resultat <i>Retained earnings</i>	98.466	1.632.186
	<u>98.466</u>	<u>1.632.186</u>

Balance 31. december Balance Sheet 31 December

Aktiver Assets

	Note	2016 EUR	2015 EUR
Færdiggjorte udviklingsprojekter <i>Completed development projects</i>		0	0
Immaterielle anlægsaktiver <i>Intangible assets</i>	5	0	0
Produktionsanlæg og maskiner <i>Plant and machinery</i>		7.812.946	7.386.361
Andre anlæg, driftsmateriel og inventar <i>Other fixtures and fittings, tools and equipment</i>		678.728	698.525
Materielle anlægsaktiver under udførelse <i>Property, plant and equipment in progress</i>		184.763	27.219
Materielle anlægsaktiver <i>Property, plant and equipment</i>	6	8.676.437	8.112.105
Anlægsaktiver <i>Fixed assets</i>		8.676.437	8.112.105
Varebeholdninger <i>Inventories</i>	7	2.407.837	1.786.119
Tilgodehavender fra salg og tjenesteydelser <i>Trade receivables</i>		1.814.062	1.595.300
Tilgodehavender hos tilknyttede virksomheder <i>Receivables from group enterprises</i>		1.378.411	1.781.385
Andre tilgodehavender <i>Other receivables</i>		194.480	147.928
Selskabsskat <i>Corporation tax</i>		186.562	0
Periodeafgrænsningsposter <i>Prepayments</i>		103.452	136.420
Tilgodehavender <i>Receivables</i>		3.676.967	3.661.033

Balance 31. december
Balance Sheet 31 December

Aktiver
Assets

	<u>Note</u>	<u>2016</u> EUR	<u>2015</u> EUR
Likvide beholdninger Cash at bank and in hand		<u>1.551</u>	<u>411.122</u>
Omsætningsaktiver Current assets		<u>6.086.355</u>	<u>5.858.274</u>
Aktiver Assets		<u>14.762.792</u>	<u>13.970.379</u>

Balance 31. december Balance Sheet 31 December

Passiver Liabilities and equity

	Note	2016 EUR	2015 EUR
Selskabskapital <i>Share capital</i>		67.190	67.190
Overført resultat <i>Retained earnings</i>		3.025.235	2.926.769
Egenkapital <i>Equity</i>	8	<u>3.092.425</u>	<u>2.993.959</u>
Hensættelse til udskudt skat <i>Provision for deferred tax</i>	9	1.194.199	960.542
Hensatte forpligtelser <i>Provisions</i>		<u>1.194.199</u>	<u>960.542</u>
Kreditinstitutter <i>Credit institutions</i>		28	0
Leverandører af varer og tjenesteydelser <i>Trade payables</i>		5.904.002	3.546.773
Gæld til tilknyttede virksomheder <i>Payables to group enterprises</i>		3.368.385	5.262.376
Selskabsskat <i>Corporation tax</i>		0	378.041
Anden gæld <i>Other payables</i>		1.203.753	828.688
Kortfristede gældsforpligtelser <i>Short-term debt</i>		<u>10.476.168</u>	<u>10.015.878</u>
Gældsforpligtelser <i>Debt</i>		<u>10.476.168</u>	<u>10.015.878</u>
Passiver <i>Liabilities and equity</i>		<u>14.762.792</u>	<u>13.970.379</u>
Eventualposter og øvrige økonomiske forpligtelser <i>Contingent assets, liabilities and other financial obligations</i>	12		
Nærtstående parter <i>Related parties</i>	13		

Egenkapitalopgørelse

Statement of Changes in Equity

	Selskabskapital <i>Share capital</i> EUR	Overført resultat <i>Retained earnings</i> EUR	I alt <i>Total</i> EUR
Egenkapital 1. januar <i>Equity at 1 January</i>	67.190	2.926.769	2.993.959
Årets resultat <i>Net profit/loss for the year</i>	0	98.466	98.466
Egenkapital 31. december <i>Equity at 31 December</i>	67.190	3.025.235	3.092.425

Pengestrømsopgørelse 1. januar - 31. december

Cash Flow Statement 1 January - 31 December

	Note	2016 EUR	2015 EUR
Årets resultat <i>Net profit/loss for the year</i>		98.466	1.632.186
Reguleringer <i>Adjustments</i>	10	1.224.947	538.143
Ændring i driftskapital <i>Change in working capital</i>	11	1.878.229	60.309
Pengestrømme fra drift før finansielle poster <i>Cash flows from operating activities before financial income and expenses</i>		3.201.642	2.230.638
Renteindbetalinger og lignende <i>Financial income</i>		0	238.723
Renteudbetalinger og lignende <i>Financial expenses</i>		-238.364	-265.980
Pengestrømme fra ordinær drift <i>Cash flows from ordinary activities</i>		2.963.278	2.203.381
Betalt selskabsskat <i>Corporation tax paid</i>		-378.041	-401.296
Pengestrømme fra driftsaktivitet <i>Cash flows from operating activities</i>		2.585.237	1.802.085
Køb af materielle anlægsaktiver <i>Purchase of property, plant and equipment</i>		-1.503.819	-2.429.682
Salg af materielle anlægsaktiver <i>Sale of property, plant and equipment</i>		0	2.092.944
Pengestrømme fra investeringsaktivitet <i>Cash flows from investing activities</i>		-1.503.819	-336.738
Tilbagebetaling af gæld til tilknyttede virksomheder <i>Repayment of payables to group enterprises</i>		-1.491.017	-1.793.060
Pengestrømme fra finansieringsaktivitet <i>Cash flows from financing activities</i>		-1.491.017	-1.793.060
Ændring i likvider <i>Change in cash and cash equivalents</i>		-409.599	-327.713
Likvider 1. januar <i>Cash and cash equivalents at 1 January</i>		411.122	738.835
Likvider 31. december <i>Cash and cash equivalents at 31 December</i>		1.523	411.122

Pengestrømsopgørelse 1. januar - 31. december
Cash Flow Statement 1 January - 31 December

	<u>Note</u>	<u>2016</u> EUR	<u>2015</u> EUR
Likvider specificeres således: <i>Cash and cash equivalents are specified as follows:</i>			
Likvide beholdninger <i>Cash at bank and in hand</i>		1.551	411.122
Kassekredit <i>Overdraft facility</i>		-28	0
Likvider 31. december <i>Cash and cash equivalents at 31 December</i>		<u>1.523</u>	<u>411.122</u>

Noter til årsregnskabet

Notes to the Financial Statements

	<u>2016</u> EUR	<u>2015</u> EUR
1 Medarbejderforhold <i>Staff</i>		
Lønninger <i>Wages and Salaries</i>	3.992.837	3.249.734
Pensioner <i>Pensions</i>	225.089	203.286
Andre omkostninger til social sikring <i>Other social security expenses</i>	175.066	134.402
Andre personaleomkostninger <i>Other staff expenses</i>	3.725	2.606
	<u>4.396.717</u>	<u>3.590.028</u>
Lønninger, pensioner, andre omkostninger til social sikring og andre personaleomkostninger er omkostningsført under følgende poster: <i>Wages and Salaries, pensions, other social security expenses and other staff expenses are recognised in the following items:</i>		
Produktionsomkostninger <i>Production costs</i>	3.653.793	3.018.428
Administrationsomkostninger <i>Administrative expenses</i>	742.924	571.600
	<u>4.396.717</u>	<u>3.590.028</u>
Gennemsnitligt antal beskæftigede medarbejdere <i>Average number of employees</i>	<u>43</u>	<u>42</u>
2 Finansielle indtægter <i>Financial income</i>		
Renteindtægter tilknyttede virksomheder <i>Interest received from group enterprises</i>	0	238.722
	<u>0</u>	<u>238.722</u>

Noter til årsregnskabet

Notes to the Financial Statements

	<u>2016</u> EUR	<u>2015</u> EUR
3 Finansielle omkostninger <i>Financial expenses</i>		
Renteomkostninger tilknyttede virksomheder <i>Interest paid to group enterprises</i>	181.710	178.139
Andre finansielle omkostninger <i>Other financial expenses</i>	14.981	19.238
Kursreguleringer omkostninger <i>Exchange adjustments, expenses</i>	47.133	68.604
	<u>243.824</u>	<u>265.981</u>
4 Skat af årets resultat <i>Tax on profit/loss for the year</i>		
Årets aktuelle skat <i>Current tax for the year</i>	-185.944	378.041
Årets udskudte skat <i>Deferred tax for the year</i>	227.580	109.083
Regulering af skat vedrørende tidligere år <i>Adjustment of tax concerning previous years</i>	0	27.034
	<u>41.636</u>	<u>514.158</u>

Noter til årsregnskabet Notes to the Financial Statements

5 Immaterielle anlægsaktiver Intangible assets

	Færdiggjorte udviklingspro- jekter <i>Completed development projects</i>
	EUR
Kostpris 1. januar <i>Cost at 1 January</i>	363.611
Kostpris 31. december <i>Cost at 31 December</i>	<u>363.611</u>
Overførsler i årets løb <i>Transfers for the year</i>	<u>0</u>
Opskrivninger 31. december <i>Revaluations at 31 December</i>	<u>0</u>
Ned- og afskrivninger 1. januar <i>Impairment losses and amortisation at 1 January</i>	363.611
Ned- og afskrivninger 31. december <i>Impairment losses and amortisation at 31 December</i>	<u>363.611</u>
Regnskabsmæssig værdi 31. december <i>Carrying amount at 31 December</i>	<u>0</u>

Noter til årsregnskabet Notes to the Financial Statements

6 Materielle anlægsaktiver Property, plant and equipment

	Produktionsanlæg og maskiner <i>Plant and machinery</i>	Andre anlæg, driftsmateriel og inventar <i>Other fixtures and fittings, tools and equipment</i>	Materielle anlægsaktiver under udførelse <i>Property, plant and equipment in progress</i>
	EUR	EUR	EUR
Kostpris 1. januar <i>Cost at 1 January</i>	16.920.994	1.215.144	27.219
Tilgang i årets løb <i>Additions for the year</i>	1.336.926	0	166.895
Afgang i årets løb <i>Disposals for the year</i>	-377.430	0	0
Overførsler i årets løb <i>Transfers for the year</i>	9.351	0	-9.351
Kostpris 31. december <i>Cost at 31 December</i>	17.889.841	1.215.144	184.763
Ned- og afskrivninger 1. januar <i>Impairment losses and depreciation at 1 January</i>	9.534.633	516.621	0
Årets afskrivninger <i>Depreciation for the year</i>	919.692	19.795	0
Årets ned- og afskrivninger på afhændede aktiver <i>Impairment and depreciation of sold assets for the year</i>	-377.430	0	0
Ned- og afskrivninger 31. december <i>Impairment losses and depreciation at 31 December</i>	10.076.895	536.416	0
Regnskabsmæssig værdi 31. december <i>Carrying amount at 31 December</i>	7.812.946	678.728	184.763
Afskrives over <i>Depreciated over</i>	10-20 år <i>10-20 years</i>	3-10 år <i>3-10 years</i>	

Noter til årsregnskabet

Notes to the Financial Statements

	<u>2016</u> EUR	<u>2015</u> EUR
7 Varebeholdninger <i>Inventories</i>		
Råvarer og hjælpematerialer <i>Raw materials and consumables</i>	1.400.188	800.699
Færdigvarer og handelsvarer <i>Finished goods and goods for resale</i>	1.007.649	985.420
	<u>2.407.837</u>	<u>1.786.119</u>

8 Egenkapital

Equity

Selskabskapitalen består af 5.000 aktier à nominelt EUR 13. Ingen aktier er tillagt særlige rettigheder.
The share capital consists of 5,000 shares of a nominal value of EUR 13. No shares carry any special rights.

	<u>2016</u> EUR	<u>2015</u> EUR
9 Hensættelse til udskudt skat <i>Provision for deferred tax</i>		
Materielle anlægsaktiver <i>Property, plant and equipment</i>	1.060.792	832.505
Varebeholdninger <i>Inventories</i>	110.648	104.101
Periodeafgrænsningsposter <i>Prepayments</i>	22.759	30.012
Skattemæssigt underskud til fremførelse <i>Tax loss carry-forward</i>	0	-6.076
	<u>1.194.199</u>	<u>960.542</u>

Noter til årsregnskabet

Notes to the Financial Statements

	<u>2016</u> EUR	<u>2015</u> EUR
10 Pengestrømsopgørelse - reguleringer <i>Cash flow statement - adjustments</i>		
Finansielle indtægter <i>Financial income</i>	0	-238.722
Finansielle omkostninger <i>Financial expenses</i>	243.824	265.981
Af- og nedskrivninger inklusiv tab og gevinst ved salg <i>Depreciation, amortisation and impairment losses, including losses and gains on sales</i>	939.487	-3.274
Skat af årets resultat <i>Tax on profit/loss for the year</i>	41.636	514.158
	<u>1.224.947</u>	<u>538.143</u>
11 Pengestrømsopgørelse - ændring i driftskapital <i>Cash flow statement - change in working capital</i>		
Ændring i varebeholdninger <i>Change in inventories</i>	-621.719	-336.329
Ændring i tilgodehavender <i>Change in receivables</i>	-232.346	522.595
Ændring i leverandører m.v. <i>Change in trade payables, etc</i>	2.732.294	-125.957
	<u>1.878.229</u>	<u>60.309</u>

Noter til årsregnskabet

Notes to the Financial Statements

	2016	2015
	EUR	EUR
12 Eventualposter og øvrige økonomiske forpligtelser		
<i>Contingent assets, liabilities and other financial obligations</i>		

Eventualforpligtelser

Contingent liabilities

Koncernens danske selskaber hæfter solidarisk for skat af koncernens sambeskattede indkomst m.v. Det samlede beløb fremgår af årsrapporten for Ardagh Glass Holmegaard A/S, der er administrationselskab i forhold til sambeskatningen.

Koncernens danske selskaber hæfter endvidere solidarisk for danske kildeskatter i form af udbytteskat, royaltyskat og renteskat. Eventuelle senere korrektioner til selskabsskatter og kildeskatter kan medføre at selskabets hæftelse udgør et større beløb.

The Danish group enterprises are jointly and severally liable for tax on the consolidated jointly taxed income etc. The total amount is shown in the Annual Report of Ardagh Glass Holmegaard A/S which is the management company of the joint taxation.

Moreover, the Group's Danish companies are jointly and severally liable for Danish withholding tax such as tax on dividend, royalty and interest. Any subsequent adjustments to the corporation tax or withholding tax may result in an increase of the Company's liability.

Noter til årsregnskabet *Notes to the Financial Statements*

13 Nærtstående parter *Related parties*

Grundlag *Basis*

Bestemmende indflydelse *Controlling interest*

Ardagh MP Group Netherlands B.V.

Holland

Noter, regnskabspraksis *Notes, Accounting Policies*

Regnskabsgrundlag

Årsrapporten for Ardagh Metal Packaging Hjørring A/S for 2016 er udarbejdet i overensstemmelse med årsregnskabslovens bestemmelser for mellemstore virksomheder i regnskabsklasse C.

Den anvendte regnskabspraksis er uændret i forhold til sidste år.

Årsregnskab for 2016 er aflagt i EUR.

Generelt om indregning og måling

Indtægter indregnes i resultatopgørelsen i takt med, at de indtjenes. Herudover indregnes værdireguleringer af finansielle aktiver og forpligtelser, der måles til dagsværdi eller amortiseret kostpris. Endvidere indregnes i resultatopgørelsen alle omkostninger, der er afholdt for at opnå årets indtjening, herunder afskrivninger, nedskrivninger og hensatte forpligtelser samt tilbageførsler som følge af ændrede regnskabsmæssige skøn af beløb, der tidligere har været indregnet i resultatopgørelsen.

Aktiver indregnes i balancen, når det er sandsynligt, at fremtidige økonomiske fordele vil tilflyde selskabet, og aktivets værdi kan måles pålideligt.

Forpligtelser indregnes i balancen, når det er sandsynligt, at fremtidige økonomiske fordele vil fragå selskabet, og forpligtelsens værdi kan måles pålideligt.

Basis of Preparation

The Annual Report of Ardagh Metal Packaging Hjørring A/S for 2016 has been prepared in accordance with the provisions of the Danish Financial Statements Act applying to medium-sized enterprises of reporting class C.

The accounting policies applied remain unchanged from last year.

Financial Statements for 2016 are presented in EUR.

Recognition and measurement

Revenues are recognised in the income statement as earned. Furthermore, value adjustments of financial assets and liabilities measured at fair value or amortised cost are recognised. Moreover, all expenses incurred to achieve the earnings for the year are recognised in the income statement, including depreciation, amortisation, impairment losses and provisions as well as reversals due to changed accounting estimates of amounts that have previously been recognised in the income statement.

Assets are recognised in the balance sheet when it is probable that future economic benefits attributable to the asset will flow to the Company, and the value of the asset can be measured reliably.

Liabilities are recognised in the balance sheet when it is probable that future economic benefits will flow out of the Company, and the value of the liability can be measured reliably.

Noter, regnskabspraksis *Notes, Accounting Policies*

Ved første indregning måles aktiver og forpligtelser til kostpris. Efterfølgende måles aktiver og forpligtelser som beskrevet for hver enkelt regnskabspost nedenfor.

Som målevaluta benyttes Euro. Alle andre valutaer anses som fremmed valuta.

Leasing

Leasingkontrakter, hvor selskabet har alle væsentlige risici og fordele forbundet med ejendomsretten (finansiel leasing), indregnes i balancen til det laveste af dagsværdien af aktivet og nutidsværdien af leasingydelse, beregnet ved anvendelse af leasingaftalens interne rentefod eller en tilnærmet værdi heraf som diskonteringsfaktor. Finansielt leasede aktiver af- og nedskrives efter samme praksis som fastlagt for selskabets øvrige anlægsaktiver.

Den kapitaliserede restleasingforpligtelse indregnes i balancen som en gældsforpligtelse, og leasingydelsens rentedel omkostningsføres løbende i resultatopgørelsen.

Alle øvrige leasingkontrakter betragtes som operationel leasing. Ydelser i forbindelse med operationel leasing indregnes lineært i resultatopgørelsen over leasingperioden.

Omregning af fremmed valuta

Som præsenteringsvaluta benyttes Euro. Alle andre valutaer anses som fremmed valuta.

Transaktioner i fremmed valuta omregnes til transaktionsdagens kurs. Valutakursdifferencer, der opstår mellem transaktionsdagens kurs og kursen på betalingsdagen, indregnes i resultat

Assets and liabilities are initially measured at cost. Subsequently, assets and liabilities are measured as described for each item below.

Euro is used as the measurement currency. All other currencies are regarded as foreign currencies.

Leases

Leases in terms of which the Company assumes substantially all the risks and rewards of ownership (finance leases) are recognised in the balance sheet at the lower of the fair value of the leased asset and the net present value of the lease payments computed by applying the interest rate implicit in the lease or an approximated value as the discount rate. Assets acquired under finance leases are depreciated and written down for impairment under the same policy as determined for the other fixed assets of the Company.

The remaining lease obligation is capitalised and recognised in the balance sheet under debt, and the interest element on the lease payments is charged over the lease term to the income statement.

All other leases are considered operating leases. Payments made under operating leases are recognised in the income statement on a straight-line basis over the lease term.

Translation policies

Euro is used as the presentation currency. All other currencies are regarded as foreign currencies.

Transactions in foreign currencies are translated at the exchange rates at the dates of transaction. Exchange differences arising due to differences between the transaction date rates and the rates a

Noter, regnskabspraksis *Notes, Accounting Policies*

pgørelsen som en finansiel post.

Resultatopgørelsen

Nettoomsætning

Ved salg af varer indregnes nettoomsætning, når fordele og risici vedrørende de solgte varer er overgået til køber, nettoomsætningen kan måles pålideligt og det er sandsynligt, at de økonomiske fordele ved salget vil tilgå selskabet.

Nettoomsætningen måles til det modtagne vederlag og indregnes eksklusiv moms og med fradrag af rabatter i forbindelse med salget.

Produktionsomkostninger

Produktionsomkostninger omfatter de omkostninger, der er medgået til at opnå årets omsætning. I kostprisen indgår råvarer, hjælpematerialer, direkte løn og indirekte produktionsomkostninger, såsom vedligeholdelse og afskrivninger m.v. samt drift, administration og ledelse af fabrikker.

the dates of payment are recognised in financial income and expenses in the income statement.

Income Statement

Revenue

Revenue from the sale of goods is recognised when the risks and rewards relating to the goods sold have been transferred to the purchaser, the revenue can be measured reliably and it is probable that the economic benefits relating to the sale will flow to the Company.

Revenue is measured at the consideration received and is recognised exclusive of VAT and net of discounts relating to sales.

Production costs

Production costs comprises costs incurred to achieve revenue for the year. Cost comprises raw materials, consumables, direct labour costs and indirect production costs such as maintenance and depreciation, etc, as well as operation, administration and management of factories.

Noter, regnskabspraksis *Notes, Accounting Policies*

Distributionsomkostninger

Distributionsomkostninger omfatter omkostninger i form af gager til salgs- og distributionspersonale, reklame- og markedsføringsomkostninger samt autodrift og afskrivninger m.v.

Administrationsomkostninger

Administrationsomkostninger omfatter omkostninger til ledelsen, det administrative personale, kontoromkostninger, afskrivninger m.v.

Andre driftsindtægter/-omkostninger

Andre driftsindtægter og andre driftsomkostninger omfatter regnskabsposter af sekundær karakter i forhold til selskabets hovedaktivitet, herunder avance og tab ved salg af immaterielle og materielle anlægsaktiver.

Finansielle poster

Finansielle indtægter og omkostninger omfatter renter, finansielle omkostninger ved finansiel leasing, realiserede og urealiserede valutakursreguleringer, kursregulering på værdipapirer, amortisering af realkreditlån samt tillæg og godtgørelse under acontoskatteordningen.

Skat af årets resultat

Skat af årets resultat, som består af årets aktuelle skat og forskydning i udskudt skat, indregnes i resultatopgørelsen med den del, der kan henføres til årets resultat, og direkte på egenkapitalen med den del, der kan henføres til posteringer direkte på egenkapitalen.

Distribution expenses

Distribution expenses comprise costs in the form of salaries to sales and distribution staff, advertising and marketing expenses as well as operation of motor vehicles, depreciation, etc.

Administrative expenses

Administrative expenses comprise expenses for Management, administrative staff, office expenses, depreciation, etc.

Other operating income and expenses

Other operating income and other operating expenses comprise items of a secondary nature to the core activities of the enterprise, including gains and losses on the sale of intangible assets and property, plant and equipment.

Financial income and expenses

Financial income and expenses comprise interest, financial expenses in respect of finance leases, realised and unrealised exchange adjustments, price adjustment of securities, amortisation of mortgage loans as well as extra payments and repayment under the onaccount taxation scheme.

Tax on profit/loss for the year

Tax for the year consists of current tax for the year and deferred tax for the year. The tax attributable to the profit for the year is recognised in the income statement, whereas the tax attributable to equity transactions is recognised directly in equity.

Noter, regnskabspraksis *Notes, Accounting Policies*

Selskabet er sambeskattet med de danske tilknyttede virksomheder. Den danske selskabsskat fordeles mellem de sambeskattede danske selskaber i forhold til disses skattepligtige indkomster.

Balancen

Materielle anlægsaktiver

Materielle anlægsaktiver måles til kostpris med fradrag af akkumulerede af- og nedskrivninger.

Kostpris omfatter anskaffelsesprisen og omkostninger direkte tilknyttet anskaffelsen indtil det tidspunkt, hvor aktivet er klar til at blive taget i brug.

Afskrivningsgrundlaget, der opgøres som kostpris reduceret med eventuel restværdi, fordeles lineært over aktivernes forventede brugstid, der udgør:

Produktionsanlæg og maskiner	10-20 år
Andre anlæg, driftsmateriel og inventar	3-10 år

Afskrivningsperiode og restværdi revurderes årligt.

Nedskrivning af anlægsaktiver

Den regnskabsmæssige værdi af materielle anlægsaktiver gennemgås årligt for at afgøre, om der er indikation af værdiforringelse ud over det, som udtrykkes ved afskrivning.

Hvis dette er tilfældet, foretages nedskrivning til den lavere genindvindingsværdi.

Varebeholdninger

Varebeholdninger måles til kostpris efter FIFO-metoden eller nettorealiseringsværdi, hvis denne er lavere.

The Company is jointly taxed with Danish group enterprises. The tax effect of the joint taxation is allocated to Danish enterprises in proportion to their taxable incomes.

Balance Sheet

Property, plant and equipment

Property, plant and equipment are measured at cost less accumulated depreciation and less any accumulated impairment losses.

Cost comprises the cost of acquisition and expenses directly related to the acquisition up until the time when the asset is ready for use.

Depreciation based on cost reduced by any residual value is calculated on a straight-line basis over the expected useful lives of the assets, which are:

Plant and machinery	10-20 years
Other fixtures and fittings, tools and equipment	3-10 years

Depreciation period and residual value are reassessed annually.

Impairment of fixed assets

The carrying amounts of fixed assets are reviewed on an annual basis to determine whether there is any indication of impairment other than that expressed by amortisation and depreciation.

If so, the asset is written down to its lower recoverable amount.

Inventories

Inventories are measured at the lower of cost under the FIFO method and net realisable value.

Noter, regnskabspraksis *Notes, Accounting Policies*

Kostpris for handelsvarer samt råvarer og hjælpematerialer omfatter købspris med tillæg af hjemtagelsesomkostninger.

Kostpris for fremstillede færdigvarer samt varer under fremstilling omfatter kostpris for råvarer, hjælpematerialer og direkte løn med tillæg af indirekte produktionsomkostninger. Indirekte produktionsomkostninger indeholder indirekte materialer og løn samt vedligeholdelse af og afskrivning på de i produktionsprocessen benyttede maskiner, fabriksbygninger og udstyr samt omkostninger til fabriksadministration og ledelse.

Tilgodehavender

Tilgodehavender indregnes i balancen til amortiseret kostpris, hvilket i al væsentlighed svarer til pålydende værdi. Der nedskrives til imødegåelse af forventede tab.

Periodeafgrænsningsposter

Periodeafgrænsningsposter opført som aktiver omfatter afholdte forudbetalte omkostninger vedrørende efterfølgende regnskabsår.

Egenkapital

Udbytte

Udbytte, som ledelsen foreslår uddelt for regnskabsåret, vises som en særskilt post under egenkapitalen.

Udskudte skatteaktiver og -forpligtelser

Udskudt skat måles efter den balanceorienterede gælds metode af midlertidige forskelle mellem regnskabsmæssig og skattemæssig værdi af aktiver og forpligtelser, opgjort på grundlag af den planlagte anvendelse af aktivet, henholdsvis afvikling af forpligtelsen.

The cost of goods for resale, raw materials and consumables equals landed cost.

The cost of finished goods and work in progress comprises the cost of raw materials, consumables and direct labour with addition of indirect production costs. Indirect production costs comprise the cost of indirect materials and labour as well as maintenance and depreciation of the machinery, factory buildings and equipment used in the manufacturing process as well as costs of factory administration and management.

Receivables

Receivables are recognised in the balance sheet at amortised cost, which substantially corresponds to nominal value. Provisions for estimated bad debts are made.

Prepayments

Prepayments comprise prepaid expenses concerning subsequent reporting years.

Equity

Dividend

Dividend distribution proposed by Management for the year is disclosed as a separate equity item.

Deferred tax assets and liabilities

Deferred income tax is measured using the balance sheet liability method in respect of temporary differences arising between the tax bases of assets and liabilities and their carrying amounts for financial reporting purposes on the basis of the intended use of the asset and settlement of the liability, respectively.

Noter, regnskabspraksis *Notes, Accounting Policies*

Udskudte skatteaktiver, herunder skatteværdien af fremførselsberettiget skattemæssigt underskud, måles til den værdi, hvortil aktivet forventes at kunne realiseres, enten ved udligning i skat af fremtidig indtjening eller ved modregning i udskudte skatteforpligtelser inden for samme juridiske skatteenhed.

Udskudt skat måles på grundlag af de skatteregler og skattesatser, der med balancedagens lovgivning vil være gældende, når den udskudte skat forventes udløst som aktuel skat. Ændring i udskudt skat, som følge af ændringer i skattesatser, indregnes i resultatopgørelsen.

Aktuelle skattetilgodehavender og -forpligtelser

Aktuelle skatteforpligtelser og tilgodehavende aktuel skat indregnes i balancen som beregnet skat af årets skattepligtige indkomst reguleret for skat af tidligere års skattepligtige indkomster samt for betalte acontoskatte. Tillæg og godtgørelse under acontoskatteordningen indregnes i resultatopgørelsen under finansielle poster.

Finansielle gældsforpligtelser

Øvrige gældsforpligtelser måles til amortiseret kostpris, der i al væsentlighed svarer til nominal værdi.

Pengestrømsopgørelse

Pengestrømsopgørelsen viser selskabets pengestrømme for året opdelt på drifts-, investerings- og finansieringsaktivitet, årets forskydning i likvider samt selskabets likvider ved årets begyndelse og slutning.

Pengestrøm fra driftsaktivitet

Pengestrøm fra driftsaktiviteten opgøres som år

Deferred tax assets, including the tax base of tax loss carry-forwards, are measured at the value at which the asset is expected to be realised, either by elimination in tax on future earnings or by set-off against deferred tax liabilities within the same legal tax entity.

Deferred tax is measured on the basis of the tax rules and tax rates that will be effective under the legislation at the balance sheet date when the deferred tax is expected to crystallise as current tax. Any changes in deferred tax due to changes to tax rates are recognised in the income statement.

Current tax receivables and liabilities

Current tax liabilities and receivables are recognised in the balance sheet as the expected taxable income for the year adjusted for tax on taxable incomes for prior years and tax paid on account. Extra payments and repayment under the on-account taxation scheme are recognised in the income statement in financial income and expenses.

Financial debts

Other debts are measured at amortised cost, substantially corresponding to nominal value.

Cash Flow Statement

The cash flow statement shows the Company's cash flows for the year broken down by operating, investing and financing activities, changes for the year in cash and cash equivalents as well as the Company's cash and cash equivalents at the beginning and end of the year.

Cash flows from operating activities

Cash flows from operating activities are calculated

Noter, regnskabspraksis *Notes, Accounting Policies*

ts resultat reguleret for ændring i driftskapitalen og ikke kontante resultatposter som af- og nedskrivninger og hensatte forpligtelser. Driftskapitalen omfatter omsætningsaktiver fratrukket kortfristede gældsforpligtelser eksklusive de poster, der indgår i likvider.

Pengestrøm fra investeringsaktivitet

Pengestrøm fra investeringsaktiviteten omfatter pengestrømme fra køb og salg af immaterielle, materielle og finansielle anlægsaktiver.

Pengestrøm fra finansieringsaktivitet

Pengestrøm fra finansieringsaktiviteten omfatter pengestrømme fra optagelse og tilbagebetaling af langfristede gældsforpligtelser samt ind- og udbetalinger til og fra selskabsdeltagerne.

Likvider

Likvide midler består af "Likvide beholdninger" og "Kassekreditter".

Pengestrømsopgørelsen kan ikke udledes alene af det offentliggjorte regnskabsmateriale.

Hoved- og nøgletal

Forklaring af nøgletal

Bruttomargin

Gross margin

as the net profit/loss for the year adjusted for changes in working capital and non-cash operating items such as depreciation, amortisation and impairment losses, and provisions. Working capital comprises current assets less short-term debt excluding items included in cash and cash equivalents.

Cash flows from investing activities

Cash flows from investing activities comprise cash flows from acquisitions and disposals of intangible assets, property, plant and equipment as well as fixed asset investments.

Cash flows from financing activities

Cash flows from financing activities comprise cash flows from the raising and repayment of long-term debt as well as payments to and from shareholders.

Cash and cash equivalents

Cash and cash equivalents comprise "Cash at bank and in hand" and "Overdraft facilities".

The cash flow statement cannot be immediately derived from the published financial records.

Financial Highlights

Explanation of financial ratios

Bruttofortjeneste x 100

Nettoomsætning

Gross profit x 100

Revenue

Noter, regnskabspraksis *Notes, Accounting Policies*

Overskudsgrad	<u>Resultat før finansielle poster x 100</u> Nettoomsætning
<i>Profit margin</i>	<i><u>Profit before financials x 100</u></i> <i>Revenue</i>
Afkastningsgrad	<u>Resultat før finansielle poster x 100</u> Samlede aktiver
<i>Return on assets</i>	<i><u>Profit before financials x 100</u></i> <i>Total assets</i>
Soliditetsgrad	<u>Egenkapital ultimo x 100</u> Samlede aktiver ultimo
<i>Solvency ratio</i>	<i><u>Equity at year end x 100</u></i> <i>Total assets at year end</i>
Forrentning af egenkapital	<u>Ordinært resultat efter skat x 100</u> Gennemsnitlig egenkapital
<i>Return on equity</i>	<i><u>Net profit for the year x 100</u></i> <i>Average equity</i>