


Protecon IT ApS

CVR-nr. 27 26 14 50

Årsrapport for 2018

Årsrapporten er fremlagt og godkendt
på selskabets ordinære generalforsamling
den 21. juni 2019



Torben Steen Hansen
Dirigent

Indholdsfortegnelse

	<u>Side</u>
Påtegninger	
Ledelsens påtegning.....	2
Revisors erklæring om opstilling af regnskab.....	3
Ledelsesberetning	
Selskabsoplysninger.....	4
Ledelsesberetning.....	5
Årsregnskab 1. januar 2018 - 31. december 2018	
Resultatopgørelse.....	6
Balance.....	7
Noter.....	9

Ledespåtegning

Direktionen har dags dato aflagt årsrapporten for 2018 for Protecon IT ApS.

Årsrapporten aflægges i overensstemmelse med årsregnskabsloven.


Jeg anser den valgte regnskabspraksis for hensigtsmæssig, således at årsrapporten giver et retvisende billede af selskabets aktiver og passiver, finansielle stilling samt resultatet. Samtidig er det min opfattelse, at ledelsesberetningen indeholder en retvisende redegørelse for de forhold, beretningen omhandler.

Selskabets ledelse har besluttet fortsat fravalg af revision og anser betingelserne herfor at være opfyldt.

Årsrapporten indstilles til generalforsamlingens godkendelse.

Karlslunde, den 19. juni 2019

I direktionen:



Torben Steen Hansen

Revisors erklæring om opstilling af regnskab

Til anpartshaver i Protecon IT ApS

Vi har opstillet årsregnskabet for Protecon IT ApS for regnskabsåret 1. januar 2018 - 31. december 2018, på grundlag af virksomhedens bogføring og øvrige oplysninger, som De har tilvejebragt.

Årsregnskabet omfatter anvendt regnskabspraksis, resultatopgørelse, balance og noter.

Vi har udført opgaven i overensstemmelse med ISRS 4410, Opgaver om opstilling af finansielle oplysninger.


Vi har anvendt vores faglige ekspertise til at assistere Dem med at udarbejde og præsentere årsregnskabet i overensstemmelse med årsregnskabsloven. Vi har overholdt relevante bestemmelser i revisorloven og FSR - danske revisorerets Ethiske regler for revisorer, herunder principper vedrørende integritet, objektivitet, faglig kompetence og fornøden omhu.

Årsregnskabet samt nøjagtigheden og fuldstændigheden af de oplysninger, der er anvendt til opstillingen af årsregnskabet, er Deres ansvar.

Da en opgave om opstilling af finansielle oplysninger ikke er en erklæringsopgave med sikkerhed, er vi ikke forpligtet til at verificere nøjagtigheden eller fuldstændigheden af de oplysninger, De har givet os til brug for at opstille årsregnskabet. Vi udtrykker derfor ingen revisions- eller reviewkonklusion om, hvorvidt årsregnskabet er udarbejdet i overensstemmelse med årsregnskabsloven.

Karlsunde, den 19. juni 2019

Revisam2000
Statsautoriseret Revisionsaktieselskab
cvr.nr. 24209849



Preben Kellerstrøm
statsautoriseret revisor
mne9177

Selskabsoplysninger

Selskabet	Protecon IT ApS Nylandsvej 40 B 2690 Karlslunde
	CVR-nr. 27 26 14 50 Stiftet 1. juli 2003 Hjemsted Greve Regnskabsår 1. januar - 31. december
Direktion	Torben Steen Hansen
Revisor	Revisam2000 Statsautoriseret Revisionsaktieselskab Metalgangen 9 C 2690 Karlslunde

Ledelsesberetning

Hovedaktiviteter

Selskabets aktivitet er levering af EDB-konsulentytelser.

Resultatopgørelse for perioden 1. januar - 31. december

<u>Note</u>	2018 i kr.	2017 i kr.
Bruttotab.....	301.037	-2.975
Afskrivninger.....	-58.333	0
Driftsresultat.....	242.704	-2.975
3 Finansielle omkostninger.....	-391	-67
Ordinært resultat før skat.....	242.313	-3.042
Skat af årets resultat.....	-54.507	668
ÅRETS RESULTAT.....	187.806	-2.374
 Forslag til resultatdisponering		
Foreslået udbytte indregnet under egenkapitalen.....	100.000	0
Udloddet ekstraordinært udbytte i årets løb.....	0	0
Overført resultat.....	87.806	-2.374
Disponeret.....	187.806	-2.374

Balance pr. 31. december

AKTIVER

<u>Note</u>	2018 i kr.	2017 i kr.
Omsætningsaktiver		
Andre anlæg, driftsmateriel og inventar.....	291.667	0
Materielle anlægsaktiver i alt.....	291.667	0
ANLÆGSAKTIVER I ALT.....	291.667	0
Tilgodehavender fra salg og tjenesteydelser.....	309.150	0
Tilgodehavender hos tilknyttede virksomheder.....	0	130.891
Udskudt skatteaktiv.....	0	4.170
Andre tilgodehavender.....	2.027	2.514
Periodeafgrænsningsposter.....	14.986	0
Tilgodehavender i alt.....	326.163	137.575
Likvide beholdninger.....	309.965	1.613
OMSÆTNINGSAKTIVER I ALT.....	636.128	139.188
AKTIVER I ALT.....	927.795	139.188

Balance pr. 31. december

PASSIVER

<u>Note</u>	2018 i kr.	2017 i kr.
Egenkapital		
Anpartskapital.....	125.000	125.000
Overført resultat.....	96.476	8.670
Forslag til udbytte.....	100.000	0
4 EGENKAPITAL I ALT.....	<u>321.476</u>	<u>133.670</u>
Hensatte forpligtelser		
Hensættelser til udskudt skat.....	6.417	0
HENSATTE FORPLIGTELSER I ALT.....	<u>6.417</u>	<u>0</u>
Gældsforpligtelser		
Gæld til tilknyttede virksomheder.....	520.164	0
Sambeskatningsbidrag.....	43.920	0
Anden gæld.....	35.818	5.518
Kortfristede gældsforpligtelser i alt.....	<u>599.902</u>	<u>5.518</u>
GÆLDSFORPLIGTELSER I ALT.....	<u>599.902</u>	<u>5.518</u>
PASSIVER I ALT.....	<u>927.795</u>	<u>139.188</u>

5 Eventualposter mv.

NOTER

Anvendt regnskabspraksis

Årsrapporten for Protecon IT ApS for 2018 er aflagt i overensstemmelse med årsregnskabslovens bestemmelser for klasse B-virksomheder med tilvalg af visse bestemmelser for klasse C.

Den anvendte regnskabspraksis er uændret i forhold til sidste år.

Generelt om indregning og måling

I resultatopgørelsen indregnes indtægter i takt med, at de indtjenes, herunder indregnes værdireguleringer af finansielle aktiver og forpligtelser. I resultatopgørelsen indregnes ligeledes alle omkostninger, herunder afskrivninger og nedskrivninger.

Aktiver indregnes i balancen, når det er sandsynligt, at fremtidige økonomiske fordele vil tilflyde selskabet, og aktivets værdi kan måles pålideligt.

Forpligtelser indregnes i balancen, når det er sandsynligt, at fremtidige økonomiske fordele vil fragå selskabet, og forpligtelsens værdi kan måles pålideligt.

Ved første indregning måles aktiver og forpligtelser til kostpris. Efterfølgende måles aktiver og forpligtelser som beskrevet for hver enkelt regnskabspost nedenfor.

Ved indregning og måling tages hensyn til forudsigelige tab og risici, der fremkommer inden årsrapporten aflægges, og som be- eller afkræfter forhold, der eksisterede på balancedagen.

Resultatopgørelsen**Bruttoresultat**

Regnskabsposterne nettoomsætning, vareforbrug og andre eksterne omkostninger er sammendraget til en post benævnt bruttofortjeneste eller bruttotab.

Nettoomsætning

Nettoomsætningen indregnes i resultatopgørelsen, såfremt levering og risikoovergang til køber har fundet sted inden årets udgang. Nettoomsætning indregnes ekskl. moms og med fradrag af rabatter i forbindelse med salg.

Andre eksterne omkostninger

Andre eksterne omkostninger omfatter omkostninger til administration mv.

Finansielle poster

Finansielle indtægter og omkostninger indregnes i resultatopgørelsen med de beløb, der vedrører regnskabsåret. Finansielle poster omfatter renteindtægter og -omkostninger, realiserede og urealiserede kursgevinster og -tab vedrørende, gæld og transaktioner i fremmed valuta m.v.

Skat af årets resultat

Årets skat, som består af årets aktuelle skat og forskydning i udskudt skat, indregnes i resultatopgørelsen med den del, der kan henføres til årets resultat, og direkte på egenkapitalen med den del, der kan henføres til posteringer direkte på egenkapitalen.

Selskabet er omfattet af de danske regler om tvungen sambeskatning med koncernforbundne danske selskaber. Den aktuelle selskabsskat fordeles mellem de sambeskattede selskaber i forhold til disses skattepligtige indkomster, og med fuld fordeling med refusion vedrørende skattemæssige underskud.

Balancen**Materielle anlægsaktiver**

Andre anlæg, driftsmateriel og inventar måles til kostpris med fradrag af akkumulerede afskrivninger.

Kostprisen omfatter anskaffelsesprisen samt omkostninger direkte tilknyttet anskaffelsen indtil det tidspunkt, hvor aktivet er klar til at blive taget i brug.

Der foretages lineære afskrivninger baseret på følgende vurdering af aktivernes forventede brugstider:

Andre anlæg, driftsmateriel og inventar 3 - 5 år, med en scrapværdi på kr. 0.

Fortjeneste eller tab ved afhændelse af materielle anlægsaktiver opgøres som forskellen mellem salgspris med fradrag af salgsomkostninger og den regnskabsmæssige værdi på salgstidspunktet. Fortjeneste eller tab indregnes i resultatopgørelsen under afskrivninger.

Tilgodehavender

Tilgodehavender måles til amortiseret kostpris, der sædvanligvis svarer til nominel værdi. Værdien reduceres med nedskrivning til imødegåelse af forventede tab.

Udbytte

Forslag til udbytte for regnskabsåret indregnes som en særskilt post under egenkapitalen. Forslag til udbytte indregnes som en forpligtelse på tidspunktet for vedtagelse på generalforsamlingen.

Skyldig skat og udskudt skat

Aktuelle skatteforpligtelser og tilgodehavende aktuel skat indregnes i balancen som beregnet skat af årets skattepligtige indkomst reguleret for skat af tidligere års skattepligtige indkomster samt for betalte acontoskatter.

Udskudt skat måles efter den balanceorienterede gælds metode af midlertidige forskelle mellem regnskabsmæssig og skattemæssig værdi af aktiver og forpligtelser. I de tilfælde, f.eks. vedrørende aktier, hvor opgørelse af skatteværdien kan foretages efter alternative beskatningsregler, måles udskudt skat på grundlag af den planlagte anvendelse af aktivet henholdsvis afvikling af forpligtelsen.

Udskudte skatteaktiver, herunder skatteværdien af fremførselsberettiget skattemæssigt underskud, måles til den værdi, hvortil aktivet forventes at kunne realiseres, enten ved udligning i skat af fremtidig indtjening eller ved modregning i udskudte skatteforpligtelser inden for samme juridiske skatteenhed. Eventuelle udskudte nettoskatteaktiver måles til nettorealiseringsværdi.

Udskudt skat måles på grundlag af de skatteregler og skattesatser, der med balancedagens lovgivning vil være gældende, når den udskudte skat forventes udløst som aktuel skat. Ændring i udskudt skat som følge af ændringer i skattesatser indregnes i resultatopgørelsen. For indeværende år er anvendt en skattesats på 22%.

Gældsforpligtelser

Gæld i øvrigt er målt til amortiseret kostpris svarende til nominel værdi.

	<u>2018</u> i kr.	<u>2017</u> i kr.
2 Personaleomkostninger		
Gennemsnitlig antal fuldtidsbeskæftigede.....	<u>0</u>	<u>0</u>
3 Finansielle omkostninger		
Finansielle omkostninger.....	<u>391</u>	<u>67</u>
Finansielle omkostninger i alt.....	<u><u>391</u></u>	<u><u>67</u></u>
4 Egenkapital		
Anpartskapital:		
Anpartskapital 1. januar 2018.....	<u>125.000</u>	<u>125.000</u>
Anpartskapital 31. december 2018.....	<u>125.000</u>	<u>125.000</u>
Overført resultat:		
Overført resultat 1. januar 2018.....	8.670	11.044
Henlagt af årets resultat.....	<u>87.806</u>	<u>-2.374</u>
Overført resultat 31. december 2018.....	<u>96.476</u>	<u>8.670</u>
Egenkapital i alt.....	<u><u>321.476</u></u>	<u><u>133.670</u></u>

5 Eventualposter mv.

Hæftelse i sambeskatning

Selskabet hæfter solidarisk for den samlede skat af sambeskatningsindkomst samt indeholdt udbytteskat og renter for alle de selskaber, der er omfattet af sambeskatningen. Vi henviser til Protecon Holding ApS som administrationsselskab for opgørelsen af de samlede kendte nettoforpligtelser på skyldige selskabsskatter.