

ÅRSRAPPORT OG KONCERNREGNSKAB

1. JANUAR - 31. DECEMBER 2016

BSJ HOLDING APS

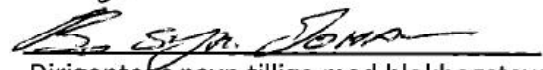
Kokkedal Industripark 28

2980 Kokkedal

CVR-nr. 27 25 59 14

Godkendt på selskabets
ordinære generalforsamling,

den 7/6. 2017



Dirigentens navn tillige med blokbogstaver

INDHOLDSFORTEGNELSE

	Side
Ledelsesberetning mv.	
Selskabsoplysninger	1
Koncernoversigt	2
Ledelsesberetning	3-4
Påtegninger	
Ledelsespåtegning	5
Den uafhængige revisors påtegning	6-8
Koncernregnskab og årsregnskab	
Anvendt regnskabspraksis	9-17
Resultatopgørelse 1. januar - 31. december 2016	18
Balance pr. 31. december 2016	19-20
Egenkapitalopgørelser pr. 31. december 2016	21-22
Pengestrømsopgørelse 1. januar - 31. december 2016	23
Noter	24-33

Selskab

BSJ Holding ApS
Kokkedal Industripark 28
2980 Kokkedal

CVR-nr. 27 25 59 14

14. regnskabsår

Hjemsted: Fredensborg

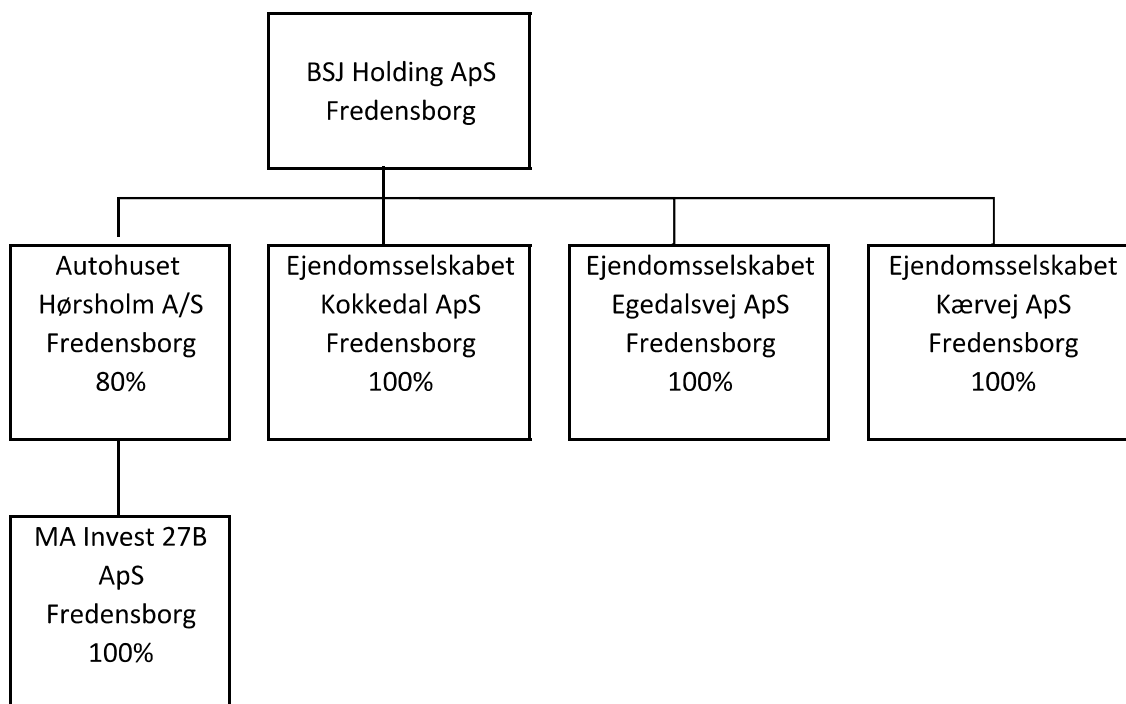
Direktion

Bo Sejr Johansen

Revision

inforevision
statsautoriseret revisionsaktieselskab
Buddingevej 312
2860 Søborg
CVR-nr. 19 26 30 96

Mads W. Kjærsgaard, Partner, cand.merc.aud.
Jesper Andersen , statsautoriseret revisor



Hovedaktiviteter

Koncernen:

Koncernens hovedaktivitet er at drive automobilforretning med salg af nye og brugte biler samt reparation af såvel mekanisk arbejde som pladearbejde. Selskabet er autoriseret forhandler af VW med primært markedsområde i Hørsholm, Rungsted, Kokkedal, Nivå og Vedbæk. Selskabet er tillige Audi Servicepartner med hele Nordsjælland som primært markedsområde.

Moderselskabet:

BSJ Holding ApS's hovedaktivitet har i lighed med tidligere år været at eje aktier i tilknyttede virksomheder samt foretage anden investering.

Udviklingen i aktiviteter og forhold

Koncernen:

Resultatet af koncernens aktiviteter udviste i regnskabsåret et resultat på t.kr. 6.187 og en egenkapital pr. 31. december 2016 på t.kr. 31.982. Årets resultat har således indfriet ledelsens forventninger.

Begivenheder efter regnskabsårets afslutning

Der er ikke indtrådt betydningsfulde begivenheder efter regnskabsårets afslutning, som kan have indflydelse på bedømmelsen af koncernens eller moderselskabets finansielle stilling pr. 31. december 2016.

Den forventede udvikling

Koncernen:

Selskabets ledelse forventer en fortsat stabil indtjening i kommende regnskabsår, og bestræber sig fortsat på at tilpasse omkostningsniveauet til indtjeningen.

Særlige risici

Der er ingen usædvanlige risici i forbindelse med årsrapporten.

Hoved- og nøgletal for koncernen

Beløb i t.kr.	2016	2015	2014	2013	2012
Resultatopgørelse					
Bruttofortjeneste	27.408	25.660	24.423	24.423	23.185
Resultat af primær drift	8.822	4.812	4.001	4.566	4.802
Finansielle poster, netto	-1.099	-1.199	-1.502	-1.852	-1.879
Årets resultat	6.187	2.682	1.656	1.845	2.448
Balance					
Balancesum	80.335	76.311	79.190	75.092	71.344
Investeret kapital	61.142	61.107	64.614	63.336	66.207
Egenkapital	31.983	27.514	25.869	26.305	24.577
Nøgletal					
Afkast af investeret kapital	14,4	7,7	6,3	7,0	7,8
Soliditetsgrad	39,8	36,1	32,7	35,0	34,4
Forrentning af egenkapital	20,8	10,0	6,3	7,3	10,5

Direktionen har dags dato behandlet og godkendt årsrapporten for 1. januar - 31. december 2016 for BSJ Holding ApS.

Årsrapporten aflægges i overensstemmelse med årsregnskabsloven.


Det er min opfattelse, at koncernregnskabet og årsregnskabet giver et retvisende billede af koncernens og selskabets aktiver, passiver og finansielle stilling pr. 31. december 2016 og resultatet af koncernens og selskabets aktiviteter samt af koncernens pengestrømme for regnskabsåret 1. januar - 31. december 2016.

Ledelsesberetningen indeholder efter min opfattelse en retvisende redegørelse for de forhold, beretningen omhandler.

Årsrapporten indstilles til generalforsamlingens godkendelse.

Kokkedal, den 30. maj 2017

I direktionen



Bo Sejr Johansen

Til kapitalejeren i BSJ Holding ApS

Konklusion

Vi har revideret koncernregnskabet og årsregnskabet for BSJ Holding ApS for regnskabsåret 1. januar - 31. december 2016, der omfatter anvendt regnskabspraksis, resultatopgørelse, balance, egenkapitalopgørelse, og noter for såvel koncernen som selskabet, samt pengestrømsopgørelse for koncernen. Koncernregnskabet og årsregnskabet udarbejdes efter årsregnskabsloven.

Det er vores opfattelse, at koncernregnskabet og årsregnskabet giver et retvisende billede af koncernens og selskabets aktiver, passiver og finansielle stilling pr. 31. december 2016 samt af resultatet af koncernens og selskabets aktiviteter og koncernens pengestrømme for regnskabsåret 1. januar - 31. december 2016 i overensstemmelse med årsregnskabsloven.

Grundlag for konklusion

Vi har udført vores revision i overensstemmelse med internationale standarder om revision og de yderligere krav, der er gældende i Danmark. Vores ansvar ifølge disse standarder og krav er nærmere beskrevet i revisionspåtegningens afsnit "Revisors ansvar for revisionen af koncernregnskabet og årsregnskabet". Vi er uafhængige af koncernen i overensstemmelse med internationale etiske regler for revisorer (IESBA's Etiske regler) og de yderligere krav, der er gældende i Danmark, ligesom vi har opfyldt vores øvrige etiske forpligtelser i henhold til disse regler og krav. Det er vores opfattelse, at det opnåede revisionsbevis er tilstrækkeligt og egnet som grundlag for vores konklusion.

Ledelsens ansvar for koncernregnskabet og årsregnskabet

Ledelsen har ansvaret for udarbejdelsen af et koncernregnskab og et årsregnskab, der giver et retvisende billede i overensstemmelse med årsregnskabsloven. Ledelsen har endvidere ansvaret for den interne kontrol, som ledelsen anser for nødvendig for at udarbejde et koncernregnskab og et årsregnskab uden væsentlig fejlinformation, uanset om denne skyldes besvigelser eller fejl.

Ved udarbejdelsen af koncernregnskabet og årsregnskabet er ledelsen ansvarlig for at vurdere koncernens og selskabets evne til at fortsætte driften; at oplyse om forhold vedrørende fortsat drift, hvor dette er relevant; samt at udarbejde koncernregnskabet og årsregnskabet på grundlag af regnskabsprincippet om fortsat drift, medmindre ledelsen enten har til hensigt at likvidere koncernen eller selskabet, indstille driften eller ikke har andet realistisk alternativ end at gøre dette.

Revisors ansvar for revisionen af koncernregnskabet og årsregnskabet

Vores mål er at opnå høj grad af sikkerhed for, om koncernregnskabet og årsregnskabet som helhed er uden væsentlig fejlinformation, uanset om denne skyldes besvigelser eller fejl, og at afgive en revisionspåtegning med en konklusion. Høj grad af sikkerhed er et højt niveau af sikkerhed, men ikke en garanti for, at en revision, der udføres i overensstemmelse med internationale standarder om revision og de yderligere krav, der er gældende i Danmark, altid vil afdække væsentlig fejlinformation, når sådan findes. Fejlinformationer kan opstå som følge af besvigelser eller fejl og kan betragtes som væsentlige, hvis det med rimelighed kan forventes, at de enkeltvis eller samlet har indflydelse på de økonomiske beslutninger, som regnskabsbrugerne træffer på grundlag af koncernregnskabet og årsregnskabet.

Som led i en revision, der udføres i overensstemmelse med internationale standarder om revision og de yderligere krav, der er gældende i Danmark, foretager vi faglige vurderinger og opretholder professionel skepsis under revisionen. Herudover:

- * Identificerer og vurderer vi risikoen for væsentlig fejlinformation i koncernregnskabet og årsregnskabet, uanset om denne skyldes besvigelser eller fejl, udformer og udfører revisionshandlinger som reaktion på disse risici samt opnår revisionsbevis, der er tilstrækkeligt og egnet til at danne grundlag for vores konklusion. Risikoen for ikke at opdage væsentlig fejlinformation forårsaget af besvigelser er højere end ved væsentlig fejlinformation forårsaget af fejl, idet besvigelser kan omfatte sammensværgelser, dokumentfalsk, bevidste udeladelser, vildledning eller tilsidesættelse af intern kontrol.
- * Opnår vi forståelse af den interne kontrol med relevans for revisionen for at kunne udforme revisionshandlinger, der er passende efter omstændigheder, men ikke for at kunne udtrykke en konklusion om effektiviteten af selskabets interne kontrol.
- * Tager vi stilling til, om den regnskabspraksis, som er anvendt af ledelsen, er passende, samt om de regnskabsmæssige skøn og tilknyttede oplysninger, som ledelsen har udarbejdet, er rimelige.
- * Konkluderer vi, om ledelsens udarbejdelse af koncernregnskabet og årsregnskabet på grundlag af regnskabsprincippet om fortsat drift er passende, samt om der på grundlag af det opnåede revisionsbevis er væsentlig usikkerhed forbundet med begivenheder eller forhold, der kan skabe betydelig tvivl om koncernens og selskabets evne til at fortsætte driften. Hvis vi konkluderer, at der er en væsentlig usikkerhed, skal vi i vores revisionspåtegning gøre opmærksom på oplysninger herom i koncernregnskabet og årsregnskabet eller, hvis sådanne oplysninger ikke er tilstrækkelige, modificere vores konklusion. Vores konklusioner er baseret på det revisionsbevis, der er opnået frem til datoen for vores revisionspåtegning. Fremtidige begivenheder eller forhold kan dog medføre, at koncernen og selskabet ikke længere kan fortsætte driften.
- * Tager vi stilling til den samlede præsentation, struktur og indhold af koncernregnskabet og årsregnskabet, herunder noteoplysningerne, samt om årsregnskabet afspejler de underliggende transaktioner og begivenheder på en sådan måde, at der gives et retvisende billede heraf.
- * Opnår vi tilstrækkeligt og egnet revisionsbevis for de finansielle oplysninger for virksomhederne eller forretningsaktiviteterne i koncernen til brug for at udtrykke en konklusion om koncernregnskabet. Vi er ansvarlige for at lede, føre tilsyn med og udføre koncernrevisionen. Vi er eneansvarlige for vores konklusion.

Vi kommunikerer med den øverste ledelse om blandt andet det planlagte omfang og den tidsmæssige placering af revisionen samt betydelige revisionsmæssige observationer, herunder eventuelle betydelige mangler i intern kontrol, som vi identificerer under revisionen.

Udtalelse om ledelsesberetningen

Ledelsen er ansvarlig for ledelsesberetningen.

Vores konklusion om koncernregnskabet og årsregnskabet omfatter ikke ledelsesberetningen, og vi udtrykker ingen form for konklusion med sikkerhed om ledelsesberetningen.

I tilknytning til vores revision af koncernregnskabet og årsregnskabet er det vores ansvar at læse ledelsesberetningen og i den forbindelse overveje, om ledelsesberetningen er væsentlig inkonsistent med koncernregnskabet eller årsregnskabet eller vores viden opnået ved revisionen eller på anden måde synes at indeholde væsentlig fejlinformation.

Vores ansvar er derudover at overveje, om ledelsesberetningen indeholder krævede oplysninger i henhold til årsregnskabsloven.

Baseret på det udførte arbejde er det vores opfattelse, at ledelsesberetningen er i overensstemmelse med koncernregnskabet og årsregnskabet og er udarbejdet i overensstemmelse med årsregnskabslovens krav. Vi har ikke fundet væsentlig fejlinformation i ledelsesberetningen.

Søborg, den 30. maj 2017

inforevision

statsautoriseret revisionsaktieselskab

(CVR-nr. 19 26 30 96)


Jesper Andersen
statsautoriseret revisor

Årsrapporten er udarbejdet i overensstemmelse med dansk regnskabslovgivning samt almindeligt anerkendt regnskabspraksis.

Årsrapporten aflægges efter årsregnskabslovens regnskabsklasse C for mellemstore virksomheder.

Anvendt regnskabspraksis er uændret i forhold til sidste år.

GENERELT OM INDREGNING OG MÅLING

Regnskabet er udarbejdet med udgangspunkt i det historiske kostprisprincip.

Indtægterne indregnes i resultatopgørelsen i takt med, at de indtjenes. Herudover indregnes værdireguleringer af finansielle aktiver og forpligtelser, der måles til dagsværdi eller amortiseret kostpris. Endvidere indregnes i resultatopgørelsen alle omkostninger, der er afholdt for at opnå årets indtjening, herunder afskrivninger, nedskrivninger og hensatte forpligtelser samt tilbageførsler som følge af ændrede regnskabsmæssige skøn af beløb, der tidligere har været indregnet i resultatopgørelsen.

Aktiver indregnes i balancen, når det er sandsynligt, at fremtidige økonomiske fordele vil tilflyde selskabet, og aktivets værdi kan måles pålideligt.

Forpligtelser indregnes i balancen, når det er sandsynligt, at fremtidige økonomiske fordele vil fragå selskabet, og forpligtelsens værdi kan måles pålideligt.

Ved første indregning måles aktiver og forpligtelser til kostpris. Efterfølgende måles aktiver og forpligtelser som beskrevet for hver enkelt regnskabspost nedenfor.

Visse finansielle aktiver og forpligtelser måles til amortiseret kostpris, hvorved der indregnes en konstant effektiv rente over løbetiden. Amortiseret kostpris opgøres som oprindelig kostpris med fradrag af afdrag og tillæg/fradrag af den akkumulerede afskrivning af forskellen mellem kostprisen og det nominelle beløb. Herved fordeles kurstab og -gevinst over løbetiden.

Ved indregning og måling tages hensyn til forudsigelige tab og risici, der fremkommer, inden årsrapporten aflægges, og som be- eller afkræfter forhold, der eksisterer på balancedagen.

Som målevaluta benyttes danske kroner. Alle andre valutaer anses som fremmed valuta.

VALUTAOMREGNING

Transaktioner i fremmed valuta er i årets løb omregnet til transaktionsdagens kurs. Hvis valutapositioner anses for sikring af fremtidige pengestrømme, indregnes værdireguleringerne direkte på egenkapitalen.

Tilgodehavender og gæld i fremmed valuta er indregnet til balancedagens kurs.

Realiserede og urealiserede valutakursfortjenester og -tab er indregnet i resultatopgørelsen under andre finansielle indtægter og øvrige finansielle omkostninger.

KONCERNREGNSKAB

Koncernregnskabet omfatter modervirksomheden og de virksomheder tilknyttede virksomheder, som kontrolleres af modervirksomheden. Modervirksomheden anses for at kontrollere en virksomhed, når den direkte eller indirekte ejer mere end 50% af stemmerettighederne eller på anden måde kan kontrollere eller faktisk kontrollerer de økonomiske og driftsmæssige beslutninger i virksomheden.

Koncernregnskabet er udarbejdet på grundlag af reviderede regnskaber for moderselskabet og de tilknyttede virksomheder ved sammenlægning af regnskabsposter af ensartet karakter.

Ved udarbejdelsen af koncernregnskabet er der foretaget eliminering af koncernvirksomhedernes indbyrdes mellemværender, indtægter og omkostninger samt fortjenester og tab ved transaktioner mellem de tilknyttede virksomheder.

Kapitalandele i de tilknyttede virksomheder er udlignet med de forholdsmæssige andele af de tilknyttede virksomheders regnskabsmæssige indre værdi.

De regnskaber, der anvendes til brug for konsolideringen, er aflagt i overensstemmelse med koncernens regnskabspraksis. Udenlandske virksomheders resultat og egenkapital er omregnet til danske kroner. Valutakursreguleringer, der opstår ved omregning af de udenlandske virksomheders egenkapital ved regnskabsårets begyndelse og omregning af årets resultat fra gennemsnitskurs til balancedagens kurs, føres direkte over egenkapitalen.

Ved køb af tilknyttede virksomheder er det forskelsbeløb, som fremkommer ved udligningen så vidt muligt fordelt på de aktiver og passiver i de tilknyttede virksomheder, hvis værdi er højere eller lavere end det beløb, hvortil de er bogført, på det tidspunkt, hvor koncernforholdet blev etableret. Et resterende positivt forskelsbeløb behandles som koncerngoodwill og opføres under immaterielle anlægsaktiver. Et negativt forskelsbeløb der modsvarer en forventet omkostning eller en ugunstig udvikling i de tilknyttede virksomheder, opføres under hensatte forpligtelser. Beløbet indtægtsføres i resultatopgørelsen i det omfang den forventede omkostning eller ugunstige udvikling er realiseret.

RESULTATOPGØRELSEN

Resultatopgørelsen er funktionsopdelt

Bruttofortjeneste

Selskabet har foretaget et sammendrag af posterne "nettoomsætning", "ændring i lagre" samt "produktionsomkostninger".

Nettoomsætning

Som indtægtskriterium anvendes leveringskriteriet, således at nettoomsætningen omfatter årets fakturerede omsætning. Nettoomsætningen ved salg af handelsvarer indregnes i resultatopgørelsen, såfremt levering og risikoovergang til køber har fundet sted inden regnskabsårets udgang.

Nettoomsætningen måles til dagsværdien ekskl. moms og med fradrag af afgivne vare- og kunderabatter.

Produktionsomkostninger

Produktionsomkostninger omfatter de omkostninger, der er medgået til at opnå årets omsætning. I kostprisen indgår råvarer, hjælpematerialer, direkte løn, vedligeholdelse og afskrivninger mv.

Distributionsomkostninger

Distributionsomkostninger omfatter omkostninger i form af gager til salgs, og distributionspersonale, reklame- og markedsføringsomkostninger samt autodrift og omkostninger m.v.

Administrationsomkostninger

Administrationsomkostninger omfatter omkostninger til ledelsen, det administrative personale, kontoromkostninger, afskrivninger mv.

Indtægter af kapitalandele i tilknyttede virksomheder

Indtægter af kapitalandele i tilknyttede virksomheder omfatter den forholdsmæssige andel af de tilknyttede virksomheders driftsresultat reguleret for interne avancer og tab.

Indtægter af kapitalandele i associerede virksomheder

Indtægter af kapitalandele i associerede virksomheder omfatter den forholdsmæssige andel af de associerede virksomheders driftsresultat reguleret for interne avancer og tab fratrukket årlige afskrivninger på koncerngoodwill.

Andre finansielle indtægter og øvrige finansielle omkostninger

Finansielle indtægter og omkostninger omfatter renter, realiserede og urealiserede valutakursfortjenester og -tab, realiserede og urealiserede fortjenester og -tab ved salg af andre værdipapirer og kapitalandele, amortiserede renter af leasingforpligtelser, amortisering af gæld til realkreditinstitutter samt rentetillæg og rentegodtgørelse under acontoskatteordningen.

Nedskrivning af finansielle aktiver

Nedskrivning af finansielle aktiver omfatter årets nedskrivning af andre værdipapirer og kapitalandele.

Skat af årets resultat og selskabsskat

Skat af årets resultat udgør 22,0 % af det regnskabsmæssige resultat korrigeret for ikke indkomstskattepligtige og ikke fradragsberettigede poster.

Skat af årets resultat er sammensat af den forventede skat af årets skattepligtige indkomst reguleret for årets forskydning i udskudt skat. Ændring i udskudt skat som følge af ændring i skattesatser indregnes i resultatopgørelsen.

Selskabet er sambeskattet med øvrige danske koncernselskaber med BSJ Holding ApS som administrationselskab. Skatteeffekten af sambeskatningen fordeles mellem koncernselskaberne i forhold til deres skattepligtige indkomster efter selskabsskatteovens regler om fuld fordeling med refusion vedrørende skattemæssige underskud.

Selskabsskat samt sambeskatningsbidrag vedrørende regnskabsåret, som ikke er afregnet på balancedagen, klassificeres som selskabsskat under enten tilgodehavender eller gældsforpligtelser.

Selskabet er omfattet af acontoskatteordningen. Rentegodtgørelse og rentetillæg er indregnet under finansielle indtægter og omkostninger.

BALANCEN**AKTIVER****Immaterielle anlægsaktiver**

Immaterielle anlægsaktiver måles til kostpris med fradrag af akkumulerede afskrivninger.

Kostprisen omfatter anskaffelsesprisen samt omkostninger direkte tilknyttet anskaffelsen indtil det tidspunkt, hvor aktivet er klar til at blive taget i brug.

Aktiverne afskrives lineært over deres forventede økonomiske brugstid:

Goodwill	5 år
----------	------

Materielle anlægsaktiver

Materielle anlægsaktiver måles til kostpris med fradrag af akkumulerede afskrivninger. Afskrivningsgrundlaget er kostpris med fradrag af forventet restværdi efter afsluttet brugstid. Der afskrives ikke på grund.

Kostprisen omfatter anskaffelsesprisen samt omkostninger direkte tilknyttet anskaffelsen indtil det tidspunkt, hvor aktivet er klar til at blive taget i brug.

Afskrivninger påbegyndes, når aktiverne er klar til ibrugtagning. Aktiverne afskrives lineært over deres forventede brugstid:

	<u>Brugstid</u>	<u>Restværdi</u>
Grunde og bygninger	30 år	100%
Indretning af lejede lokaler	10 år	0%
Produktionsanlæg og maskiner	5-10 år	0%
Andre anlæg, driftsmateriel og inventar	3-10 år	0%

Småaktiver med en levetid under et år er omkostningsført i resultatopgørelsen under eksterne omkostninger.

Grunde og bygninger i koncernens ejendomsselskaber omvurderes hvert tredje år til dagsværdi på grundlag af en ekstern vurdering. Opskrivninger og tilbageførsler heraf med fradrag af udskudt skat indregnes direkte på egenkapitalen.

Værdiforringelse af immaterielle og materielle anlægsaktiver

Den regnskabsmæssige værdi af immaterielle og materielle anlægsaktiver gennemgås årligt for indikationer på værdiforringelse, ud over det som udtrykkes ved de normale afskrivninger. Hvis dette er tilfældet, foretages der nedskrivning af hvert enkelt aktiv henholdsvis gruppe af aktiver til lavere genindvindingsværdi.

Som genindvindingsværdi anvendes den højeste værdi af forventet nettosalgspris og kapitalværdi. Kapitalværdi opgøres som nutidsværdien af de forventede nettopengestrømme fra anvendelsen af aktivet eller aktivgruppen.

Årets nedskrivninger indregnes i resultatopgørelsen under af- og nedskrivninger af materielle og immaterielle anlægsaktiver.

Finansielle anlægsaktiver

Kapitalandele i tilknyttede og associerede virksomheder er indregnet efter den indre værdis metode, således at kapitalandelen måles til den forholdsmæssige andel af de tilknyttede og associerede virksomheders regnskabsmæssige indre værdi reguleret for interne udbytter og avancer.

Disponible reserver i de tilknyttede og associerede virksomheder, som på balancetidspunktet disponeres som udbytte til moderselskabet, indgår i værdien af kapitalandele.

Tilknyttede og Associerede virksomheder med negativ regnskabsmæssig indre værdi måles til nul, og et eventuelt tilgodehavende hos disse virksomheder nedskrives med moderselskabets andel af den negative indre værdi i det omfang, det vurderes uerholdeligt. Såfremt den regnskabsmæssige negative indre værdi overstiger tilgodehavendet, indregnes det resterende beløb under hensatte forpligtelser i det omfang, modervirksomheden har en retlig eller faktisk forpligtelse til at dække den pågældende virksomheds forpligtelser.

Køb af tilknyttede og associerede virksomheder indregnes til kostpris. Forskellen mellem kostprisen og den regnskabsmæssige indre værdi i den købte virksomhed, som fremkommer på det tidspunkt, hvor koncernforholdet bliver etableret, er så vidt muligt fordelt på de aktiver og passiver, hvis værdi er højere eller lavere end det bogførte beløb. Et resterende positivt forskelsbeløb behandles som koncerngoodwill og indgår i værdien af kapitalandele, der afskrives lineært i resultatopgørelsen over 5 år. Et negativt forskelsbeløb, der modsvarer en forventet omkostning eller en ugunstig udvikling, indregnes under hensatte forpligtelser. Beløbet indtægtsføres i resultatopgørelsen i det omfang, den forventede omkostning eller ugunstige udvikling er realiseret.

Den samlede nettoopskrivning af kapitalandele i tilknyttede og associerede virksomheder henlægges via overskudsdisponeringen til "reserve for nettoopskrivning efter den indre værdis metode" under egenkapitalen. Reserven reduceres med udbytteudlodninger til moderselskabet, og reguleres med egenkapitalbevægelser i de tilknyttede og associerede virksomheder.

Andre værdipapirer og kapitalandele indregnet under anlægsaktiver omfatter unoterede aktier og anparter og svarer til kostprisen for de underliggende investeringer, da det er skønnet, at en pålidelig dagsværdimåling ikke kan opgøres uden forholdsmæssige store omkostninger. Realiserede og urealiserede kursavancer og -tab indregnes i resultatopgørelsen under henholdvis andre finansielle indtægter og øvrige finansielle omkostninger.

Andre tilgodehavender indregnet under anlægsaktiver omfatter udlån og lejede deposita, som er målt til amortiseret kostpris. I tilfælde hvor den regnskabsmæssige værdi overstiger genindvindingsværdien, nedskrives til denne lavere værdi. Årets nedskrivning indregnes i resultatopgørelsen under nedskrivning af finansielle aktiver.

Varebeholdninger

Nye biler forhandles fortrinsvis på kommissionsbasis, hvorfor der på disse biler ikke eksisterer en egentlig lagerværdi. Fragtomkostninger i forbindelse med levering af nye biler er imidlertid aktiveret med henblik på indregning i vareforbruget ved salg.

Nye biler der er hjemtaget for egenregning, er optaget til anskaffelsessum.

Brugte biler samt demobiler optages til anskaffelsessum. Der foretages nedskrivning til forventet realisationsværdi, i det omfang det vurderes nødvendigt ud fra en individuel vurdering af bilerne.

Reservedele optages til kostpris. Der foretages nedskrivninger for ukurans ud fra individuel vurdering.

Tilgodehavender

Tilgodehavender måles til amortiseret kostpris, der sædvanligvis svarer til nominel værdi. Værdien reduceres med nedskrivning til imødegåelse af forventede tab efter en individuel vurdering.

Periodeafgrænsningsposter

Periodeafgrænsningsposter, indregnet under aktiver, omfatter afholdte omkostninger vedrørende efterfølgende regnskabsår.

PASSIVER

Egenkapital

Minoritetsinteressernes forholdsmæssige andel af dattervirksomhedernes egenkapital præsenteres som en særskilt hovedpost under egenkapitalen. Minoritetsinteressernes forholdsmæssige andel af dattervirksomhedernes resultat er præsenteret særskilt i resultatdisponeringen, og fremgår ligeledes af koncernens egenkapitalopgørelse sammen med øvrige reguleringer, herunder forskydninger ved handel med ejerandele i regnskabsårets løb.

Ledelsens forslag til udbytte for regnskabsåret vises som en særskilt post under egenkapitalen.

Hensættelser til udskudt skat

Udskudt skat måles efter den balanceorienterede gældsmetode. Der er hensat til udskudt skat med 22,0% af alle midlertidige forskelle mellem regnskabsmæssig og skattemæssig værdi af aktiver og forpligtelser. Skatteværdien af fremførselsberettigede skattemæssige underskud indgår i opgørelsen af den udskudte skat, såfremt det er sandsynligt, at underskuddene kan udnyttes.

Udskudte skatteaktiver måles til nettorealiseringsværdi, hvorved de indregnes med den værdi, som de forventes at blive udnyttet med i en overskuelig fremtid, enten ved udligning i skat af fremtidig indtjening eller ved modregning i udskudte skatteforpligtelser.

Udskudte skatteaktiver som ikke forventes udnyttet inden for en kortere årrække, er noteoplyst under eventualaktiver.

Gæld til realkreditinstitutter

Gæld til realkreditinstitutter indregnes til låneprovenuet på optagelsestidspunktet. Efterfølgende opgøres gæld til realkreditinstitutter til amortiseret kostpris. Kurstab og låneomkostninger fordeles herved over lånets løbetid ved omregning til den effektive rente på optagelsestidspunktet.

Gæld til kreditinstitutter i øvrigt

Gæld til kreditinstitutter indregnes til låneprovenuet på optagelsestidspunktet. Efterfølgende opgøres gæld til kreditinstitutter til amortiseret kostpris. Kurstab og låneomkostninger fordeles herved over lånets løbetid ved omregning til den effektive rente på optagelsestidspunktet.

Gældsforpligtelser i øvrigt

Gældsforpligtelser i øvrigt er målt til amortiseret kostpris svarende til nominel værdi.

Periodeafgrænsningsposter

Periodeafgrænsningsposter, indregnet under forpligtelser, omfatter modtagne indtægter vedrørende de efterfølgende år.

PENGESTRØMSOPGØRELSE

Pengestrømsopgørelsen viser selskabets pengestrømme for året samt selskabets likvider ved årets udgang.

Pengestrømme fra driftsaktivitet er opgjort som årets resultat reguleret for ikke likvide driftsposter betalte finansielle og ekstraordinære poster, selskabsskatter samt stigning og fald i varebeholdninger, tilgodehavender fra salg og tjenesteydelser, gæld til leverandører af varer og tjenesteydelser, og andre ændringer i driftskapitalen.

Pengestrømme fra investeringsaktivitet omfatter betalinger i forbindelse med køb og salg af anlægsaktiver.

Pengestrømme fra finansieringsaktivitet omfatter betalinger fra optagelse og tilbagebetaling af langfristede gældsforpligtelser samt ind- og udbetalinger til kapitalejere.

Likvider omfatter likvide beholdninger samt kortfristede værdipapirer indregnet under omsætningsaktiver, som uden hindring kan omsættes til likvide beholdninger, samt driftskreditter hos kreditinstitutter, som indgår i selskabets likviditetsstyring.

I henhold til årsregnskabslovens § 86, stk. 4 har moderselskabet ikke udarbejdet pengestrømsopgørelse.

HOVED- OG NØGLETALSOVERSIGT

Nøgletallene er udarbejdet i overensstemmelse med "Anbefalinger & Nøgletal 2015" fra Finansforeningen

Nøgletallene er beregnet således:

Afkast af investeret kapital =	$\frac{\text{Resultat af primær drift} * 100}{\text{Gns. Investeret kapital}}$
Soliditetsgrad =	$\frac{\text{Egenkapital ultimo} * 100}{\text{Samlede aktiver}}$
Forrentning af egenkapital =	$\frac{\text{Årets resultat} * 100}{\text{Gennemsnitlig egenkapital}}$
Investeret kapital =	Driftsmæssige immaterielle og materielle anlægsaktiver samt nettoarbejdskapital.

RESULTATOPGØRELSE	KONCERN		MODER		Note
	2016	2015	2016	2015	
BRUTTOFORTJENESTE	27.408.247	25.660.449	0	288.000	
Distributionsomkostninger	-7.930.899	-4.071.576	0	0	
Administrationsomkostninger	-17.155.593	-16.777.302	1.147	-387.146	1
Andre driftsindtægter	6.500.000	0	0	0	
RESULTAT AF PRIMÆR DRIFT	8.821.755	4.811.571	1.147	-99.146	
Indtægter af kapitalandele i tilknyttede virks.	0	0	5.071.913	2.359.948	10
Indtægter af kapitalandele i associerede virks.	268.971	53.876	268.971	53.876	8
Andre finansielle indtægter	533.349	231.599	65.256	137.175	2
Nedskrivning af finansielle aktiver	0	-92.990	0	0	
Øvrige finansielle omkostninger	-1.632.706	-1.430.189	-300.605	-128.106	3
RESULTAT FØR SKAT	7.991.369	3.573.867	5.106.682	2.323.747	
Skat af årets resultat	-1.804.312	-891.555	49.565	2.179	4
ÅRETS RESULTAT	6.187.057	2.682.312	5.156.247	2.325.926	

AKTIVER	KONCERN		MODER		Note
	31/12 2016	31/12 2015	31/12 2016	31/12 2015	
Goodwill	0	0	0	0	6
IMMATERIELLE ANLÆGSAKTIVER	0	0	0	0	
Grunde og bygninger	33.737.464	33.994.255	0	0	7,13
Indretning af lejede lokaler	658.635	755.840	0	0	7,13
Produktionsanlæg og maskiner	553.751	522.856	0	0	7,13
Andre anlæg, driftsmateriel og inventar	873.349	937.374	0	0	7,13
MATERIELLE ANLÆGSAKTIVER	35.823.199	36.210.325	0	0	
Kapitalandele i tilknyttede virksomheder	0	0	27.380.104	23.096.259	8,10
Kapitalandele i associerede virksomheder	1.823.102	1.659.419	1.823.102	1.659.419	8,10
Andre værdipapirer og kapitalandele	1.470.824	1.470.824	1.315.800	1.315.800	8
Andre tilgodehavender	3.303.291	3.229.836	2.973.201	3.087.756	8
FINANSIELLE ANLÆGSAKTIVER	6.597.218	6.360.079	33.492.207	29.159.234	
ANLÆGSAKTIVER	42.420.417	42.570.404	33.492.207	29.159.234	
VAREBEHOLDNINGER	20.034.767	23.256.364	0	0	13
Tilgodehavender fra salg og tjenesteydelser	9.025.754	7.097.685	0	0	13
Andre tilgodehavender	8.118.015	2.533.312	0	0	
Tilgodehavende selskabsskat	0	0	367.565	474.697	4
Tilgodehavende associerede virksomheder	360.000	280.000	360.000	280.000	
Periodeafgrænsningsposter	44.400	229.271	0	0	
TILGODEHAVENDER	17.548.169	10.140.268	727.565	754.697	
LIKVIDE BEHOLDNINGER	331.419	343.819	107.216	98.911	
OMSÆTNINGSAKTIVER	37.914.355	33.740.451	834.781	853.608	
AKTIVER I ALT	80.334.772	76.310.855	34.326.989	30.012.842	

PASSIVER	KONCERN		MODER		Note
	31/12 2016	31/12 2015	31/12 2016	31/12 2015	
Virksomhedskapital	125.000	125.000	125.000	125.000	
Reserve for nettoopskrivninger	1.209.000	1.209.000	0	0	
Reserve for nettoopskrivning efter den indre værdis metode	0	0	16.370.715	12.086.870	
Overført resultat	29.948.506	25.480.327	14.786.791	14.602.457	
Forslag til udbytte for regnskabsåret	700.000	700.000	700.000	700.000	
Minoritetsinteresser	3.832.655	3.001.846	0	0	
EGENKAPITAL	35.815.161	30.516.173	31.982.506	27.514.327	
Hensættelser til udskudt skat	2.769.510	2.583.314	0	0	4
HENSATTE FORPLIGTELSE	2.769.510	2.583.314	0	0	
Gæld til realkreditinstitutter	17.700.706	12.335.640	0	0	
Kreditinstitutter i øvrigt	8.708.759	918.482	0	0	
Anden gæld	0	0	0	0	
LANGFRISTEDE GÆLDSFORPLIGTELSE	26.409.465	13.254.122	0	0	11
Kortfristet del af langfristede gældsforpligtelser	2.133.373	2.019.615	0	0	11
Kreditinstitutter i øvrigt	0	18.307.387	0	0	
Modtagne forudbetalinger fra kunder	0	1.162.000	0	0	
Leverandører af varer og tjenesteydelser	1.887.089	1.943.545	0	0	
Gæld til tilknyttede virksomheder	0	0	2.225.708	2.379.740	
Selskabsskat	1.303.482	247.929	0	0	4
Anden gæld	10.016.692	6.276.770	118.775	118.775	
KORTFRISTEDE GÆLDSFORPLIGTELSE	15.340.636	29.957.246	2.344.483	2.498.515	
GÆLDSFORPLIGTELSE	41.750.101	43.211.368	2.344.483	2.498.515	
PASSIVER I ALT	80.334.772	76.310.855	34.326.989	30.012.842	

12 Eventualforpligtelser

13 Pantsætninger og sikkerhedsstillelser

14 Nærtstående parter

15 Reguleringer

	KONCERNEN						
	Virksom- hedskapital	Reserve for nettoop- skrivninger	Nettoopskr. efter den indre værdis metode	Overført resultat	Foreslået udbytte	Minoritets- interesser	I ALT
Egenkapital pr. 1/1 2015	125.000	1.209.000	0	23.834.931	700.000	2.845.460	28.714.391
Årets opskrivning, netto						-200.000	-200.000
Udloddet udbytte				0	-700.000		-700.000
Ekstraordinært udbytte				0			0
Overført via resultatdisponeringen			0	1.625.926	700.000	356.386	2.682.312
Egenkapitalreguleringer				19.470			19.470
Egenkapital pr. 1/1 2016	125.000	1.209.000	0	25.480.327	700.000	3.001.846	30.516.173
Årets opskrivning, netto						-200.000	-200.000
Udloddet udbytte				0	-700.000	0	-700.000
Ekstraordinært udbytte							0
Overført via resultatdisponeringen			0	4.456.248	700.000	1.030.809	6.187.057
Egenkapitalreguleringer				11.932			11.932
Egenkapital pr. 31/12 2016	125.000	1.209.000	0	29.948.507	700.000	3.832.655	35.815.161

	MODER					
	Virksom- hedskapital	Reserve for nettoop- skrivninger	Nettoopskr. efter den indre værdis metode	Overført resultat	Foreslået udbytte	I ALT
Egenkapital pr. 1/1 2015	125.000	0	11.307.452	13.736.479	700.000	25.868.931
Udloddet udbytte				0	-700.000	-700.000
Ekstraordinært udbytte				0		0
Overført via resultatdisponeringen			759.948	865.978	700.000	2.325.926
Egenkapitalreguleringer			19.470			19.470
Egenkapital pr. 1/1 2016	125.000	0	12.086.870	14.602.457	700.000	27.514.327
Udloddet udbytte				0	-700.000	-700.000
Ekstraordinært udbytte				0		0
Overført via resultatdisponeringen			4.271.913	184.334	700.000	5.156.247
Egenkapitalreguleringer			11.932			11.932
Egenkapital pr. 31/12 2016	125.000	0	16.370.715	14.786.791	700.000	31.982.506

Virksomhedskapitalen består af 125 stk. anparter á kr. 1.000. Kapitalen er ikke opdelt i klasser.

PENGESTRØMSOPGØRELSE	KONCERN	
	2016	2015
Årets resultat	6.187.057	2.682.312
Reguleringer	3.447.249	2.343.515
Ændring i varebeholdninger	3.221.597	-2.181.098
Ændring i tilgodehavender fra salg og tjenesteydelser	-1.928.069	4.456.700
Ændring i gæld til leverandører af varer og tjenesteydelser	-56.456	-235.248
Andre ændringer i driftskapital	-3.054.855	-2.673.043
PENGESTRØMME FRA PRIMÆR DRIFT	7.816.523	4.393.138
Renteindbetalinger og lignende	533.349	231.599
Renteudbetalinger og lignende	-1.632.706	-1.430.189
Betalt/refunderet selskabsskat	-565.929	-617.188
PENGESTRØMME FRA DRIFTSAKTIVITET	6.151.237	2.577.360
Køb af materielle anlægsaktiver	-510.407	-504.073
Salg af materielle anlægsaktiver	19.800	3.350.000
Køb af finansielle anlægsaktiver	0	-1.319.351
Salg af finansielle anlægsaktiver	0	0
PENGESTRØMME FRA INVESTERINGSAKTIVITET	-490.607	1.526.576
Betaling af gæld til realkreditinstitutter	5.463.991	-2.851.211
Betaling/optagelse af gæld til kreditinstitutter	-10.502.277	-584.129
Lån salg af anparter, FSJ Holding ApS	65.256	69.181
Betalt udbytte	-700.000	-700.000
PENGESTRØMME FRA FINANSIERINGS- AKTIVITET	-5.673.030	-4.066.159
ÅRETS ÆNDRING I LIKVIDER	-12.400	37.777
Likvider pr. 1/1 2016	343.819	306.042
LIKVIDER PR. 31/12 2016	331.419	343.819
Som kan specificeres således:		
Likvide beholdninger	331.419	343.819
LIKVIDER PR. 31/12 2016	331.419	343.819

1	Personaleomkostninger	KONCERN		MODER	
		2016	2015	2016	2015
	Gager og lønninger	20.289.347	20.289.347	0	0
	Pensioner	2.286.684	2.286.684	0	0
	Andre omkostninger til social sikring	527.413	527.413	0	0
	Personaleomkostninger i øvrigt	45.602	45.602	0	0
	I ALT	<u>23.149.046</u>	<u>23.149.046</u>	<u>0</u>	<u>0</u>
	Gennemsnitlige antal heltidsbeskæftigede	<u>56</u>	<u>57</u>	<u>0</u>	<u>0</u>

I henhold til årsregnskabslovens § 98 b, stk. 3 er gage til direktion ikke oplyst.

2	Andre finansielle indtægter	KONCERN		MODER	
		2016	2015	2016	2015
	Renteindtægter fra tilknyttede virk.	0	0	0	0
	Finansielle indtægter i øvrigt	533.349	231.599	65.256	137.175
	I ALT	<u>533.349</u>	<u>231.599</u>	<u>65.256</u>	<u>137.175</u>

3	Øvrige finansielle omkostninger	KONCERN		MODER	
		2016	2015	2016	2015
	Renteomkostninger til tilknyttede virk.	0	0	158.424	106.535
	Finansielle omkostninger i øvrigt	1.632.706	1.430.189	142.181	21.571
	I ALT	<u>1.632.706</u>	<u>1.430.189</u>	<u>300.605</u>	<u>128.106</u>

4 Skat af årets resultat, selskabsskat og udskudt skat	KONCERN		MODER	
	2016	2015	2016	2015
<u>Skat af årets resultat:</u>				
Skat af årets skattepligtige indkomst	1.618.116	741.948	-49.565	25.303
Regulering primo	0	-18.152	0	-18.152
Udskudt skat	186.196	167.759	0	-9.330
I ALT	<u>1.804.312</u>	<u>891.555</u>	<u>-49.565</u>	<u>-2.179</u>
<u>Udskudt skat:</u>				
Udskudt skat pr. 1/1 2016	2.583.314	2.415.555	0	9.330
Årets udskudte skat	186.196	167.759	0	-9.330
UDSKUDT SKAT PR. 31/12 2016	<u>2.769.510</u>	<u>2.583.314</u>	<u>0</u>	<u>0</u>
<u>Skyldig selskabsskat:</u>				
Skyldig pr. 1/1 2016	247.929	135.341	-474.697	-441.927
Regulering tidligere år	0	-18.152	0	0
Betalt vedrørende tidligere år	-247.929	-117.188	474.697	441.927
Betalt acontoskat	-318.000	-500.000	-318.000	-500.000
Skat af egenkapitalbevægelser	3.366	5.980	0	0
Skat af årets skattepligtige indkomst	1.618.116	741.948	-49.565	25.303
SKYLDIG PR. 31/12 2016	<u>1.303.482</u>	<u>247.929</u>	<u>-367.565</u>	<u>-474.697</u>

5 Resultatdisponering	KONCERN		MODER	
	2016	2015	2016	2015
Reserve for nettoopskrivning efter den indre værdis metode	0	0	4.271.913	759.948
Ekstraordinært udbytte udloddet i regnskabsåret	0	0	0	0
Forslag til udbytte for regnskabsåret	700.000	700.000	700.000	700.000
Overført resultat	4.456.248	1.625.926	184.334	865.978
Minoritetsaktionærers andel af årets resultat	1.030.809	356.386	0	0
ÅRETS RESULTAT	<u>6.187.057</u>	<u>2.682.312</u>	<u>5.156.247</u>	<u>2.325.926</u>

6 Anlægs- og afskrivningsoversigt, immaterielle aktiver	KONCERNEN		
	Goodwill	I ALT	31/12 2015
Kostpris pr. 1/1 2016	4.700.000	4.700.000	4.700.000
Tilgang i året	0	0	0
Overførsler i året til/fra andre poster	0	0	0
Afgang i året	0	0	0
KOSTPRIS PR. 31/12 2016	4.700.000	4.700.000	4.700.000
Af- og nedskrivninger pr. 1/1 2016	4.700.000	4.700.000	4.700.000
Årets afskrivninger	0	0	0
Årets nedskrivninger	0	0	0
Af- og nedskrivninger, afgang i året	0	0	0
AF- OG NEDSKRIVNINGER PR. 31/12 2016	4.700.000	4.700.000	4.700.000
REGNSKABSMÆSSIG VÆRDI PR. 31/12 2016	0	0	0
Salgspris, afgang		0	
Regnskabsmæssig værdi, afgang		0	
FORTJENESTE/TAB VED SALG	0	0	0

7 Anlægs- og afskrivningsoversigt, materielle aktiver	KONCERN					
	Grunde og bygninger	Indretning af lejede lokaler	Produktions- anlæg og maskiner	Andre anlæg, driftsmateriel og inventar	I alt	31/12 2015
Kostpris pr. 1/1 2016	33.279.377	3.823.916	3.007.649	2.309.020	42.419.962	47.149.507
Tilgang i året	0	173.386	219.105	117.916	510.407	504.073
Afgang i året	0	-19.800	0	0	-19.800	-5.233.618
KOSTPRIS PR. 31/12 2016	33.279.377	3.977.502	3.226.754	2.426.936	42.910.569	42.419.962
Opskrivninger pr. 1/1 2016	1.550.000	0	0	0	1.550.000	1.550.000
Årets opskrivninger	0	0	0	0	0	0
OPSKRIVNINGER PR. 31/12 2016	1.550.000	0	0	0	1.550.000	1.550.000
Af- og nedskrivninger pr. 1/1 2016	835.122	3.068.076	2.484.793	1.371.646	7.759.637	8.610.927
Årets afskrivninger	53.739	250.791	188.210	181.941	674.681	769.944
Årets nedskrivninger	203.052	0	0	0	203.052	0
Af- og nedskrivninger, afgang i året	0	0	0	0	0	-1.621.234
AF- OG NEDSKRIVNINGER PR. 31/12 2016	1.091.913	3.318.867	2.673.003	1.553.587	8.637.370	7.759.637
REGNSKABSMÆSSIG VÆRDI PR. 31/12 2016	33.737.464	658.635	553.751	873.349	35.823.199	36.210.325
Salgspris, afgang	0	19.800	0	0	19.800	3.350.000
Regnskabsmæssig værdi, afgang	0	-19.800	0	0	-19.800	-3.612.384
FORTJENESTE/TAB VED SALG	0	0	0	0	0	-262.384

8 Anlægsoversigt, finansielle aktiver	KONCERN				
	Kapitalandele i associerede virksomheder	Andre værdi- papirer og ka- pitalandele	Andre til- godehavender	I alt	31/12 2015
Kostpris pr. 1/1 2016	1.569.351	1.563.814	3.229.836	6.363.001	5.043.650
Tilgang i året	0	0	74.148	74.148	1.319.351
Afgang i året	0	0	0	0	0
KOSTPRIS PR. 31/12 2016	1.569.351	1.563.814	3.303.984	6.437.149	6.363.001
Opskrivninger pr. 1/1 2016	183.668	0	0	183.668	362.992
Kursregulering	-25.288	0	0	-25.288	0
Årets resultat	315.771	0	0	315.771	100.676
Modtaget udbytte i året	-80.000	0	0	-80.000	-280.000
Opskrivninger, afgang i året	0	0	0	0	0
OPSKRIVNINGER PR. 31/12 2016	394.151	0	0	394.151	183.668
Nedskrivninger pr. 1/1 2016	93.600	92.990	0	186.590	46.800
Årets afskrivninger	46.800	0	0	46.800	139.790
Nedskrivninger, afgang i året	0	0	0	0	0
NEDSKRIVNINGER PR. 31/12 2016	140.400	92.990	0	233.390	186.590
REGNSKABSMÆSSIG VÆRDI PR. 31/12 2016	1.823.102	1.470.824	3.303.984	6.597.910	6.360.079
Salgspris, afgang	0	0	0	0	0
Regnskabsmæssig værdi, afgang	0	0	0	0	0
FORTJENESTE/TAB VED SALG	0	0	0	0	0

9 Anlægs- og afskrivningsoversigt, materielle aktiver	MODER			
	Grunde og bygninger	Andre anlæg, driftsmateriel og inventar	I alt	31/12 2015
Kostpris pr. 1/1 2016	0	0	0	5.233.618
Tilgang i året	0	0	0	0
Afgang i året	0	0	0	-5.233.618
KOSTPRIS PR. 31/12 2016	0	0	0	0
Af- og nedskrivninger pr. 1/1 2016	0	0	0	1.537.303
Årets afskrivninger	0	0	0	83.931
Årets nedskrivninger	0	0	0	0
Af- og nedskrivninger, afgang i året	0	0	0	-1.621.234
AF- OG NEDSKRIVNINGER PR. 31/12 2016	0	0	0	0
REGNSKABSMÆSSIG VÆRDI PR. 31/12 2016	0	0	0	0
Salgspris, afgang	0	0	0	3.350.000
Regnskabsmæssig værdi, afgang	0	0	0	-3.612.384
FORTJENESTE/TAB VED SALG	0	0	0	-262.384

10 Kapitalandele i tilknyttede og associerede virksomheder

	Hjemsted	Ejerandel	Selskabs- kapital	Årets resultat	Egenkapital	BSJ Holding ApS's andel Årets resultat	Egenkapital
<u>Tilknyttede virksomheder:</u>							
Autohuset Hørsholm A/S	Fredensborg	80%	4.310.000	5.154.047	19.163.267	4.123.238	15.330.614
Ejendomsselskabet Kokkedal ApS	Fredensborg	100%	125.000	981.326	9.115.660	981.326	9.115.660
Ejendomsselskabet Ejedalsvej ApS	Fredensborg	100%	125.000	-180.488	234.216	-180.488	234.216
Ejendomsselskabet Kærvej ApS	Fredensborg	100%	125.000	147.837	2.699.614	147.837	2.699.614
I ALT			4.685.000	6.102.722	31.212.757	5.071.913	27.380.104
Kostpris pr. 1/1 2016						10.209.389	
Årets til-/afgang						0	
Kostpris pr. 31/12 2016							10.209.389
Værdiregulering pr. 1/1 2016						12.886.870	
Årets resultat						5.071.913	
Øvrige egenkapitalbevægelser, netto						11.932	
Årets udbytte fra dattervirksomheder						-800.000	
Værdiregulering pr. 31/12 2016							17.170.715
Regnskabsmæssig værdi pr. 31/12 2016							27.380.104

10 Kapitalandele i tilknyttede og associerede virksomheder, forsat

	Hjemsted	Ejerandel	Selskabs- kapital	Årets resultat	Egenkapital	BSJ Holding ApS's andel
						Årets resultat
<u>Associerede virksomheder</u>						
Highwall Resources S.A.	Panama	33%	3.962.015	463.431	4.346.057	152.932
Parking Solvision ApS (*)	Odense	20%	80.000	814.196	1.412.536	162.839
(*) Indregnet for både 2015 og 2016						
<u>Koncerngoodwill</u>						
Parking Solvision ApS			234.000	5 år	93.600	46.800
			234.000		93.600	46.800
Kostpris pr. 1/1 2016						1.569.351
Årets til-/afgang						0
Kostpris pr. 31/12 2016						1.569.351
Værdiregulering pr. 1/1 2016						90.068
Kursregulering						-25.288
Årets resultat						315.771
Årets afskrivning						-46.800
Modtaget udbytte						-80.000
Værdiregulering pr. 31/12 2016						253.751
Regnskabsmæssig værdi pr. 31/12 2016						1.823.102

	KONCERN		MODER	
	31/12 2016	31/12 2015	31/12 2016	31/12 2015
11 Langfristede gældsforpligtelser				
Gæld til realkreditinstitutter	18.911.265	13.447.274	0	0
Kreditinstitutter i øvrigt	9.631.573	1.826.463	0	0
Anden gæld	0	0	0	0
I ALT	<u>28.542.838</u>	<u>15.273.737</u>	<u>0</u>	<u>0</u>
<u>Kortfristet del af langfristet gæld:</u>				
Gæld til realkreditinstitutter	1.210.559	1.111.634	0	0
Kreditinstitutter i øvrigt	922.814	907.981	0	0
AFDRAG NÆSTE ÅR	<u>2.133.373</u>	<u>2.019.615</u>	<u>0</u>	<u>0</u>
<u>Gæld som forfalder efter 5 år:</u>				
Gæld til realkreditinstitutter	12.003.107	6.800.675	0	0
Kreditinstitutter i øvrigt	0	0	0	0
Anden gæld	0	0	0	0
RESTGÆLD EFTER 5 ÅR	<u>12.003.107</u>	<u>6.800.675</u>	<u>0</u>	<u>0</u>

12 Eventualforpligtelser

Moderselskabet:

Moderselskabet har afgivet en selvskyldnerkaution for koncernens engagement med Nordea A/S.

Selskabet indgår i sambeskatningen med øvrige koncernselskaber og hæfter solidarisk med de øvrige koncernselskaber for forfaldne og ikke afregnede selskabsskatter samt kildeskat af renter, royalties og udbytte. Eventuelle senere korrektioner til selskabsskatter og kildeskat kan medføre at selskabets hæftelse udgør et større beløb.

13 Pantsætninger og sikkerhedsstillelser

Koncernen:

Til sikkerhed for koncernens engagement hos Nordea A/S er der i koncernens ejendomme tinglyst følgende: Skadesløsbrev, TDKK 16.500, ejerpantebrev, TDKK 5.000 samt realkreditpantebreve for i alt TDKK 12.132.

Endvidere har Nordea A/S to løsørepantebreve begge på TDKK 500 i koncernes løsøre, driftsmidler og inventar samt virksomhedspant for TDKK 10.000

14 Nærtstående parter

Selskabets nærtstående parter omfatter følgende:

Bestemmende indflydelse:

Bo Sejr Johansen

Grundlag for bestemmende indflydelse:

Kapitalejer

15 Reguleringer

	KONCERN	
	<u>31/12 2016</u>	<u>31/12 2015</u>
Indtægter af kapitalandele i associerede virksomheder	-268.971	-53.876
Af- og nedskrivninger inklusiv tab og gevinst ved salg mv.	877.733	1.032.328
Nedskrivning af finansielle aktiver	0	92.990
Skat af egenkapitalbevægelser	3.366	5.980
Skat af årets skattepligtige indkomst	1.618.116	741.948
Regulering af udskudt skat	186.196	167.759
Monoritetsinteressens andel af resultat	<u>1.030.809</u>	<u>356.386</u>
I ALT	<u><u>3.447.249</u></u>	<u><u>2.343.515</u></u>