

# M3S A/S

Frydensbergvej 23, 3660 Stenløse

CVR-nr. 27 24 50 72

## Årsrapport

**1. oktober 2015 - 30. september 2016**

Årsrapporten er fremlagt og godkendt på selskabets ordinære generalforsamling den 28. februar 2017.



Søren Sandvig  
Dirigent

## **Indholdsfortegnelse**

---

|   | <b><u>Side</u></b> |
|---|--------------------|
| <b>Påtegninger</b>                                      |                    |
| Ledelsespåtegning                                       | 1                  |
| Den uafhængige revisors erklæringer                     | 2                  |
| <br>  |                    |
| <b>Ledelsesberetning</b>                                |                    |
| Selskabsoplysninger                                     | 4                  |
| Ledelsesberetning                                       | 5                  |
| <br>  |                    |
| <b>Årsregnskab 1. oktober 2015 - 30. september 2016</b> |                    |
| Anvendt regnskabspraksis                                | 6                  |
| Resultatopgørelse                                       | 9                  |
| Balance   | 10                 |
| Noter   | 12                 |

## Ledelsespåtegning

---

Bestyrelse og direktion har dags dato aflagt årsrapporten for regnskabsåret 1. oktober 2015 - 30. september 2016 for M3S A/S.

Årsrapporten er aflagt i overensstemmelse med årsregnskabsloven.

Vi anser den valgte regnskabspraksis for hensigtsmæssig, og efter vores opfattelse giver årsregnskabet et retvisende billede af selskabets aktiver, passiver og finansielle stilling pr. 30. september 2016 samt af resultatet af selskabets aktiviteter for regnskabsåret 1. oktober 2015 - 30. september 2016.

Ledelsesberetningen indeholder efter vores opfattelse en retvisende redegørelse for de forhold, som beretningen omhandler.

Årsrapporten indstilles til generalforsamlingens godkendelse.

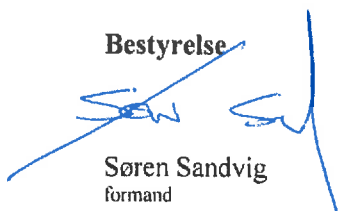
Stenløse, den 23. februar 2017

### Direktion



Christian Blankholm


### Bestyrelse



Søren Sandvig  
formand



Peter Sandvig



Svend Blankholm

## **Den uafhængige revisors erklæringer**

---

### **Til kapitalejerne i M3S A/S**

#### **Påtegning på årsregnskabet**

Vi har revideret årsregnskabet for M3S A/S for regnskabsåret 1. oktober 2015 - 30. september 2016, der omfatter anvendt regnskabspraksis, resultatopgørelse, balance og noter. Årsregnskabet udarbejdes efter årsregnskabsloven.

#### **Ledelsens ansvar for årsregnskabet**

Ledelsen har ansvaret for udarbejdelsen af et årsregnskab, der giver et retvisende billede i overensstemmelse med årsregnskabsloven. Ledelsen har endvidere ansvaret for den interne kontrol, som ledelsen anser nødvendig for at udarbejde et årsregnskab uden væsentlig fejlinformation, uanset om denne skyldes besvigelser eller fejl.

#### **Revisors ansvar**

Vores ansvar er at udtrykke en konklusion om årsregnskabet på grundlag af vores revision. Vi har udført revisionen i overensstemmelse med internationale standarder om revision og yderligere krav ifølge dansk revisorlovgivning. Dette kræver, at vi overholder etiske krav samt planlægger og udfører revisionen for at opnå høj grad af sikkerhed for, om årsregnskabet er uden væsentlig fejlinformation.

En revision omfatter udførelse af revisionshandlinger for at opnå revisionsbevis for beløb og oplysninger i årsregnskabet. De valgte revisionshandlinger afhænger af revisors vurdering, herunder vurdering af risici for væsentlig fejlinformation i årsregnskabet, uanset om denne skyldes besvigelser eller fejl. Ved risikovurderingen overvejer revisor intern kontrol, der er relevant for selskabets udarbejdelse af et årsregnskab, der giver et retvisende billede. Formålet hermed er at udforme revisionshandlinger, der er passende efter omstændighederne, men ikke at udtrykke en konklusion om effektiviteten af selskabets interne kontrol. En revision omfatter endvidere vurdering af, om ledelsens valg af regnskabspraksis er passende, om ledelsens regnskabsmæssige skøn er rimelige samt den samlede præsentation af årsregnskabet.

Det er vores opfattelse, at det opnåede revisionsbevis er tilstrækkeligt og egnet som grundlag for vores konklusion.

Revisionen har ikke givet anledning til forbehold.

## Den uafhængige revisors erklæringer

---

### **Konklusion**

Det er vores opfattelse, at årsregnskabet giver et retvisende billede af selskabets aktiver, passiver og finansielle stilling pr. 30. september 2016 samt af resultatet af selskabets aktiviteter for regnskabsåret 1. oktober 2015 - 30. september 2016 i overensstemmelse med årsregnskabsloven.


### **Udtalelse om ledelsesberetningen**

Vi har i henhold til årsregnskabsloven gennemlæst ledelsesberetningen. Vi har ikke foretaget yderligere handlinger i tillæg til den udførte revision af årsregnskabet. Det er på denne baggrund vores opfattelse, at oplysningerne i ledelsesberetningen er i overensstemmelse med årsregnskabet.

Frederiksberg, den 23. februar 2017

### **One Revision**

Statsautoriseret revisionspartnerselskab  
CVR-nr. 37 31 56 64



Hans Grube  
statsautoriseret revisor

## Selskabsoplysninger

---

|                   |   |
|-------------------|---|
| <b>Selskabet</b>  | M3S A/S<br>Frydensbergvej 23<br>3660 Stenløse   |
|                   | CVR-nr.: 27 24 50 72  |
|                   | Stiftet: 1. juli 2003   |
|                   | Hjemsted: Stenløse  |
|                   | Regnskabsår: 1. oktober 2015 - 30. september 2016<br>13. regnskabsår                                    |
| <b>Bestyrelse</b> | Søren Sandvig, formand<br>Peter Sandvig<br>Svend Blankholm  |
| <b>Direktion</b>  | Christian Blankholm   |
| <b>Revision</b>   | One Revision, Statsautoriseret revisionspartnerselskab<br>Roskildevej 37A, 3. sal<br>2000 Frederiksberg |

## **Ledelsesberetning**

---

### **Selskabets væsentligste aktiviteter**

Selskabets formål er at udføre entreprenørforretning, samt køb, salg og investering i fast ejendom og dermed beslægtet virksomhed.

### **Udvikling i aktiviteter og økonomiske forhold**

Årets bruttofortjeneste udgør 5.476 t.kr. mod 2.757 t.kr. sidste år. Det ordinære resultat efter skat udgør 1.231 t.kr. mod 15 t.kr. sidste år. Ledelsen anser årets resultat for tilfredsstillende.

## Anvendt regnskabspraksis

---

Årsrapporten for M3S A/S er aflagt i overensstemmelse med årsregnskabslovens bestemmelser for en klasse B-virksomhed. Herudover har virksomheden valgt at følge enkelte regler for klasse C-virksomheder.

Årsrapporten er aflagt efter samme regnskabspraksis som sidste år og aflægges i danske kroner.

### Resultatopgørelsen

#### **Bruttofortjeneste**

Bruttofortjeneste indeholder nettoomsætning, andre driftsindtægter samt eksterne omkostninger.

Nettoomsætning indregnes i resultatopgørelsen, såfremt levering og risikoovergang til køber har fundet sted inden årets udgang, og såfremt indtægten kan opgøres pålideligt og forventes modtaget. Nettoomsætningen indregnes eksklusive moms og afgifter og med fradrag af rabatter i forbindelse med salget.

Igangværende arbejder for fremmed regning vedrørende entreprisekontrakter indregnes i nettoomsætningen i takt med, at produktionen udføres, hvorved nettoomsætningen svarer til salgsværdien af årets udførte arbejder (produktionsmetoden). Nettoomsætningen indregnes, når de samlede indtægter og omkostninger på entreprisekontrakten og færdiggørelsesgraden på balancedagen kan opgøres pålideligt, og det er sandsynligt, at de økonomiske fordele vil tilgå selskabet.

Direkte omkostninger omfatter omkostninger til køb af råvarer og hjælpematerialer med fradrag af rabatter.

Andre eksterne omkostninger omfatter omkostninger til distribution, salg, reklame, administration, lokaler og tab på debitorer.

#### **Personaleomkostninger**

Personaleomkostninger omfatter løn og gager, inklusive feriepenge og pensioner samt andre omkostninger til social sikring mv. til selskabets medarbejdere. I personaleomkostninger er fratrukket modtagne godtgørelser fra offentlige myndigheder.

#### **Af- og nedskrivninger**

Af- og nedskrivninger indeholder årets af- og nedskrivninger af immaterielle og materielle anlægsaktiver.

#### **Finansielle indtægter og omkostninger**

Finansielle indtægter og omkostninger indeholder renter, realiserede og urealiserede kursgevinster og -tab vedrørende finansielle aktiver og forpligtelser, amortisering af finansielle aktiver og forpligtelser, samt tillæg og godtgørelser under acontoskatteordningen mv. Finansielle indtægter og omkostninger indregnes i resultatopgørelsen med de beløb, der vedrører regnskabsåret.



## Anvendt regnskabspraksis

---

### Skat af årets resultat

Årets skat, der består af årets aktuelle selskabsskat og ændring i udskudt skat, indregnes i resultatopgørelsen med den del, der kan henføres til årets resultat, og direkte i egenkapitalen med den del, der kan henføres til posteringer direkte på egenkapitalen.

### Balancen

#### Immaterielle anlægsaktiver

Erhvervet rettigheder måles til kostpris med fradrag af akkumulerede afskrivninger. Rettigheder afskrives lineært over den vurderede økonomiske brugstid, der er vurderet til 10 år.

#### Materielle anlægsaktiver

Materielle anlægsaktiver måles til kostpris med fradrag af akkumulerede afskrivninger og nedskrivninger. Der afskrives ikke på grunde.

Afskrivningsgrundlaget er kostpris med fradrag af eventuel forventet restværdi efter afsluttet brugstid. Afskrivningsperioden og restværdien fastsættes på anskaffelsestidspunktet og revurderes årligt. Overstiger restværdien aktivets regnskabsmæssige værdi, ophører afskrivningen.

Ved ændring i afskrivningsperioden eller restværdien indregnes virkningen for afskrivninger fremadrettet som en ændring i regnskabsmæssigt skøn.

Kostprisen omfatter anskaffelsesprisen samt omkostninger direkte tilknyttet anskaffelsen indtil det tidspunkt, hvor aktivet er klar til at blive taget i brug.

Der foretages lineære afskrivninger baseret på følgende vurdering af aktivernes forventede brugstider:

|   |        |
|---|--------|
| Andre anlæg, driftsmateriel og inventar | 3-5 år |
|---|--------|

Småaktiver med en forventet levetid under 1 år indregnes i anskaffelsesåret som omkostninger i resultatopgørelsen.

Fortjeneste eller tab ved afhændelse af materielle anlægsaktiver opgøres som forskellen mellem salgspris med fradrag af salgsomkostninger og den regnskabsmæssige værdi på salgstidspunktet. Fortjeneste eller tab indregnes i resultatopgørelsen under andre driftsindtægter eller andre driftsomkostninger.

#### Tilgodehavender

Tilgodehavender måles til amortiseret kostpris, hvilket sædvanligvis svarer til nominel værdi. Der nedskrives til nettorealisationsværdien med henblik på at imødegå forventede tab.

## **Anvendt regnskabspraksis**

---

### **Igangværende arbejder for fremmed regning**

Igangværende arbejder for fremmed regning måles til salgsværdien af det udførte arbejde fratrukket acontofaktureringer og forventede tab.

Når salgsværdien på en kontrakt ikke kan opgøres pålideligt, måles salgsværdien kun til de medgåede omkostninger eller nettorealiseringsværdien, hvis denne er lavere.

Kontrakter, hvor salgsværdien af det udførte arbejde overstiger acontofaktureringer og forventede tab, indregnes under tilgodehavender. Kontrakter, hvor acontofaktureringer og forventede tab overstiger salgsværdien, indregnes under forpligtelser.

Omkostninger i forbindelse med salgsarbejde og opnåelse af kontrakter indregnes i resultatopgørelsen i takt med, at de afholdes.

### **Periodeafgrænsningsposter**

Periodeafgrænsningsposter, som er indregnet under aktiver, omfatter afholdte omkostninger vedrørende efterfølgende regnskabsår.

### **Likvide beholdninger**

Likvide beholdninger omfatter indeståender i pengeinstitutter.

### **Selskabsskat og udskudt skat**

Aktuelle skattetilgodehavender og -forpligtelser indregnes i balancen med det beløb, der kan beregnes på grundlag af årets forventede skattepligtige indkomst reguleret for skat af tidligere års skattepligtige indkomster samt for betalte acontoskatter. Skattetilgodehavender og -forpligtelser præsenteres modregnet i det omfang, der er legal modregningsadgang, og posterne forventes afregnet netto eller samtidig.

Udskudt skat er skatten af alle midlertidige forskelle mellem regnskabsmæssig og skattemæssig værdi af aktiver og forpligtelser opgjort på grundlag af den planlagte anvendelse af aktivet henholdsvis afvikling af forpligtelsen.

Udskudt skat måles på grundlag af de skatteregler og skattesatser, der med balancedagens lovgivning vil være gældende, når den udskudte skat forventes udløst som aktuel skat.

### **Gældsforpligtelser**

Finansielle gældsforpligtelser indregnes ved lånoptagelse til det modtagne provenu med fradrag af afholdte transaktionsomkostninger. I efterfølgende perioder indregnes de finansielle forpligtelser til amortiseret kostpris svarende til den kapitaliserede værdi ved anvendelse af den effektive rente, således at forskellen mellem provenuet og den nominelle værdi indregnes i resultatopgørelsen over låneperioden.

Andre gældsforpligtelser måles til amortiseret kostpris, hvilket sædvanligvis svarer til nominal værdi.

## Resultatopgørelse 1. oktober - 30. september

---

| <u>Note</u>   | <u>2015/16</u>   | <u>2014/15</u>   |
|---|------------------|------------------|
| <b>Bruttofortjeneste</b>  | <b>5.476.256</b> | <b>2.757.259</b> |
| 1 Personaleomkostninger   | -3.618.616       | -2.498.470       |
| Af- og nedskrivninger af materielle og immaterielle anlægsaktiver | -241.645         | -207.805         |
| <b>Driftsresultat</b>   | <b>1.615.995</b> | <b>50.984</b>    |
| Andre finansielle indtægter                                       | 0                | 395              |
| 2 Øvrige finansielle omkostninger                                 | -25.744          | -13.165          |
| <b>Resultat før skat</b>  | <b>1.590.251</b> | <b>38.214</b>    |
| Skat af årets resultat  | -359.726         | -23.211          |
| <b>Årets resultat</b>   | <b>1.230.525</b> | <b>15.003</b>    |
| <b>Forslag til resultatdisponering:</b>                           |                  |                  |
| Overføres til overført resultat                                   | 1.230.525        | 15.003           |
| <b>Disponeret i alt</b>   | <b>1.230.525</b> | <b>15.003</b>    |

## Balance 30. september

---

| <b>Aktiver</b>  |                         |                         |
|---|-------------------------|-------------------------|
| <u>Note</u>   | <u>2016</u>             | <u>2015</u>             |
| <b>Anlægsaktiver</b>  |                         |                         |
| 3 Erhvervede koncessioner, patenter, licenser, varemærker samt lignende rettigheder | 15.510                  | 20.680                  |
| Immaterielle anlægsaktiver i alt  | <u>15.510</u>           | <u>20.680</u>           |
| 4 Andre anlæg, driftsmateriel og inventar   | 554.022                 | 737.853                 |
| Materielle anlægsaktiver i alt  | <u>554.022</u>          | <u>737.853</u>          |
| Deposita  | 0                       | 12.617                  |
| Finansielle anlægsaktiver i alt   | <u>0</u>                | <u>12.617</u>           |
| <b>Anlægsaktiver i alt</b>  | <b><u>569.532</u></b>   | <b><u>771.150</u></b>   |
| <b>Omsætningsaktiver</b>  |                         |                         |
| Tilgodehavender fra salg og tjenesteydelser   | 1.800.194               | 935.604                 |
| 5 Igangværende arbejder for fremmed regning   | 0                       | 180.000                 |
| Tilgodehavende skat hos tilknyttede virksomheder                                    | 0                       | 5.753                   |
| Andre tilgodehavender   | 9.551                   | 0                       |
| Periodeafgrænsningsposter   | 0                       | 4.047                   |
| Tilgodehavender i alt   | <u>1.809.745</u>        | <u>1.125.404</u>        |
| Likvide beholdninger  | <u>1.643.013</u>        | <u>0</u>                |
| <b>Omsætningsaktiver i alt</b>  | <b><u>3.452.758</u></b> | <b><u>1.125.404</u></b> |
| <b>Aktiver i alt</b>  | <b><u>4.022.290</u></b> | <b><u>1.896.554</u></b> |

## Balance 30. september

---

| <b>Passiver</b>                          |                  |                  |
|--|------------------|------------------|
| <u>Note</u>                              | <u>2016</u>      | <u>2015</u>      |
| <b>Egenkapital</b>                       |                  |                  |
| 6 Virksomhedskapital                     | 500.000          | 500.000          |
| 7 Overført resultat                      | 1.386.679        | 156.154          |
| <b>Egenkapital i alt</b>                 | <b>1.886.679</b> | <b>656.154</b>   |
| <br>                                     |                  |                  |
| <b>Hensatte forpligtelser</b>            |                  |                  |
| Hensættelser til udskudt skat            | 267.286          | 6.780            |
| <b>Hensatte forpligtelser i alt</b>      | <b>267.286</b>   | <b>6.780</b>     |
| <br>                                     |                  |                  |
| <b>Gældsforpligtelser</b>                |                  |                  |
| Gæld til pengeinstitutter                | 39.649           | 243.281          |
| Leverandører af varer og tjenesteydelser | 589.669          | 194.571          |
| Selskabsskat                             | 99.220           | 0                |
| Anden gæld                               | 1.139.787        | 795.768          |
| Kortfristede gældsforpligtelser i alt    | 1.868.325        | 1.233.620        |
| <b>Gældsforpligtelser i alt</b>          | <b>1.868.325</b> | <b>1.233.620</b> |
| <br>                                     |                  |                  |
| <b>Passiver i alt</b>                    | <b>4.022.290</b> | <b>1.896.554</b> |

## 8 Pantsætninger og sikkerhedsstillelser

## Noter

---

|   | <u>2015/16</u>          | <u>2014/15</u>          |
|---|-------------------------|-------------------------|
| <b>1. Personaleomkostninger</b>   |                         |                         |
| Lønninger og gager  | 3.312.393               | 2.258.623               |
| Pensioner   | 185.686                 | 74.480                  |
| Andre omkostninger til social sikring   | 20.522                  | 14.220                  |
| Personaleomkostninger i øvrigt  | 100.015                 | 151.147                 |
|   | <u><b>3.618.616</b></u> | <u><b>2.498.470</b></u> |
| <br>  |                         |                         |
| Gennemsnitligt antal beskæftigede medarbejdere  | <u>9</u>                | <u>4</u>                |
| <br>  |                         |                         |
| <b>2. Øvrige finansielle omkostninger</b>   |                         |                         |
| Andre finansielle omkostninger  | <u>25.744</u>           | <u>13.165</u>           |
|   | <u><b>25.744</b></u>    | <u><b>13.165</b></u>    |
| <br>  |                         |                         |
|   | <u>30/9 2016</u>        | <u>30/9 2015</u>        |
| <br>  |                         |                         |
| <b>3. Erhvervede koncessioner, patenter, licenser, varemærker samt lignende rettigheder</b> |                         |                         |
| Kostpris 1. oktober 2015  | <u>51.700</u>           | <u>51.700</u>           |
| <b>Kostpris 30. september 2016</b>  | <u><b>51.700</b></u>    | <u><b>51.700</b></u>    |
| <br>  |                         |                         |
| Af- og nedskrivninger 1. oktober 2015   | <u>-31.020</u>          | <u>-25.850</u>          |
| Årets afskrivninger   | <u>-5.170</u>           | <u>-5.170</u>           |
| <b>Af- og nedskrivninger 30. september 2016</b>   | <u><b>-36.190</b></u>   | <u><b>-31.020</b></u>   |
| <br>  |                         |                         |
| <b>Regnskabsmæssig værdi 30. september 2016</b>   | <u><b>15.510</b></u>    | <u><b>20.680</b></u>    |

## Noter

---

|  | <u>30/9 2016</u>        | <u>30/9 2015</u>        |
|--|-------------------------|-------------------------|
| <b>4. Andre anlæg, driftsmateriel og inventar</b>                |                         |                         |
| Kostpris 1. oktober 2015   | 1.145.710               | 325.710                 |
| Tilgang i årets løb  | 52.644                  | 820.000                 |
| <b>Kostpris 30. september 2016</b>                               | <b><u>1.198.354</u></b> | <b><u>1.145.710</u></b> |
| Af- og nedskrivninger 1. oktober 2015                            | -407.857                | -205.222                |
| Årets afskrivninger  | -236.475                | -202.635                |
| <b>Af- og nedskrivninger 30. september 2016</b>                  | <b><u>-644.332</u></b>  | <b><u>-407.857</u></b>  |
| <b>Regnskabsmæssig værdi 30. september 2016</b>                  | <b><u>554.022</u></b>   | <b><u>737.853</u></b>   |
| <br>   |                         |                         |
| <b>5. Igangværende arbejder for fremmed regning</b>              |                         |                         |
| Salgsværdi af periodens produktion                               | 4.372.296               | 180.000                 |
| Modtagne acontobetalinge   | -4.372.296              | 0                       |
| <b>Igangværende arbejder for fremmed regning, netto</b>          | <b><u>0</u></b>         | <b><u>180.000</u></b>   |
| Der indregnes således:   |                         |                         |
| Igangværende arbejder for fremmed regning<br>(Omsætningsaktiver) | 0                       | 180.000                 |
|  | <b><u>0</u></b>         | <b><u>180.000</u></b>   |
| <br>   |                         |                         |
| <b>6. Virksomhedskapital</b>                                     |                         |                         |
| Virksomhedskapital 1. oktober 2015                               | 500.000                 | 500.000                 |
|  | <b><u>500.000</u></b>   | <b><u>500.000</u></b>   |
| <br>   |                         |                         |
| <b>7. Overført resultat</b>                                      |                         |                         |
| Overført resultat 1. oktober 2015                                | 156.154                 | 0                       |
| Årets overførte overskud eller underskud                         | 1.230.525               | 15.003                  |
| Driftstilskud, SSA Koncept ApS                                   | 0                       | 141.151                 |
|  | <b><u>1.386.679</u></b> | <b><u>156.154</u></b>   |

### **8. Pantsætninger og sikkerhedsstillelser**

Over for selskabets pengeinstitut har den ene af selskabets ejere og dennes holdingselskab stillet selvskyldnerkaution for alle mellemværender med selskabets pengeinstitut. Selvskyldnerkautionerne er ikke limiteret.

Der er via selskabet Nykredit Bank A/S stillet sædvanlige arbejdsgarantier, som pr. 30. september 2016 udgør i alt 22 t.kr.