



ÅRSRAPPORT

1. JANUAR - 31. DECEMBER 2018

JÖNSSON CONSULTING A/S

Lejrvej 29

3500 Værløse

CVR-nr. 27 16 54 86

Godkendt på selskabets
ordinære generalforsamling,
den 28/2 2019

S. INGERBLEV

Dirigents navn tillige med blokbogstaver

INDHOLDSFORTEGNELSE

	Side
Ledelsesberetning mv.	
Selskabsoplysninger	1
Ledelsesberetning	2-3
Påtegninger	
Ledelsespåtegning	4
Den uafhængige revisors påtegning	5-7
Årsregnskab	
Anvendt regnskabspraksis	8-13
Resultatopgørelse 1. januar - 31. december 2018	14
Balance pr. 31. december 2018	15-16
Egenkapitalopgørelse pr. 31. december 31. december 2018	17
Pengestrømsopgørelse 1. januar - 31. december 31. december 2018	18
Noter	19-22

Selskab

Jönsson Consulting A/S
Lejrvej 29
3500 Værløse

CVR-nummer 27 16 54 86

16. regnskabsår

Hjemsted: Furesø kommune

Direktion

Søren Bruno Jönsson

Bestyrelse

Søren Elmann Ingerslev (formand)

Søren Bruno Jönsson

Kim Slott Maarlev

Jan Engelbrecht

Revision og advokat

inforevision
statsautoriseret revisionsaktieselskab
Buddingevej 312
2860 Søborg
CVR-nr. 19263096

Lars Christian Aaskov, statsautoriseret revisor
Jesper Tranegaard Berril Andersen, statsautoriseret revisor

Elmann Advokatpartnerselskab
Stockholmsgade 41
2100 København Ø

Søren Elmann Ingerslev, advokat

Væsentligste aktiviteter

Jönsson Consulting A/S' hovedaktivitet er handel med automobiler og hermed beslægtet virksomhed.

Udviklingen i selskabets aktiviteter og økonomiske forhold

Resultatet af selskabets aktiviteter udviste i regnskabsåret et fald i indtjeningen i forhold til sidste år. Dette skyldes koncernens større fokus på aktiviteten i søsterselskabet, hvor driften har resulteret i et væsentligt overskud. Resultatet har samlet set således indfriet de forventninger, der var stillet til året.

For det samlede overblik henvises til koncernregnskabet i Jönsson Holding ApS, cvr.nr. 27 76 32 78.

Begivenheder efter regnskabsårets afslutning

Der er ikke indtrådt betydningsfulde begivenheder efter regnskabsårets afslutning, som kan have indflydelse på bedømmelsen af selskabets finansielle stilling pr. 31. december 2018.

Den forventede udvikling

Der forventes en omstrukturering i koncernen primo 2019, således at søsterselskabet Auto Nor Lease & Rent AB ved en skattefri aktieombytning bliver til datterselskab for Jönsson Consulting A/S.

Der forventes et positivt og markant forbedret resultat i næste regnskabsår.

Hoved- og nøgletal

Beløb i kr.	2018	2017	2016	2015	2014
Resultatopgørelse					
Bruttofortjeneste	8.569.317	14.977.025	14.102.358	15.889.550	9.539.652
Resultat af primær drift	283.259	7.359.131	7.241.579	10.193.327	4.093.723
Finansielle poster, netto	-209.088	-901.239	-597.157	-35.897	-432.392
Årets resultat	29.865	5.013.412	5.162.869	7.706.109	2.685.486
Balance					
Balancesum	50.231.499	71.911.186	53.406.143	72.377.453	65.199.780
Investeringer i materielle anlægsaktiver	4.222.629	2.773.761	563.337	570.053	1.696.047
Investeret kapital	21.913.045	48.414.734	33.527.554	35.706.370	26.797.887
Egenkapital	9.391.059	14.361.194	14.347.782	21.234.913	15.528.804
Pengestrømme					
Pengestrømme fra primært drift	28.675.865	-8.535.958	13.655.480	-4.939.148	6.774.675
Pengestrømme fra driftsaktivitet	-1.602.543	-2.168.811	-3.262.096	-799.009	-2.769.053
Pengestrømme fra investeringsaktivitet	-2.387.629	-1.718.761	-210.837	-446.669	-747.047
Pengestrømme fra finansieringsaktivitet	-5.000.000	-5.000.000	-3.050.000	-2.000.000	-5.000.000
Pengestrømme i alt	19.685.693	-17.423.530	7.132.547	-8.184.826	-1.741.425
Gennemsnitlig antal heltidsbeskæftigede	7	8	8	7	6
Nøgletal					
Afkast af investeret kapital	0,81	17,96	20,92	32,62	16,63
Soliditetsgrad	18,70	19,97	26,87	29,34	23,82
Forrentning af egenkapital	0,25	34,93	29,02	41,92	16,09

Bestyrelsen og direktionen har dags dato behandlet og godkendt årsrapporten for 1. januar - 31. december 2018 for Jönsson Consulting A/S.

Årsrapporten aflægges i overensstemmelse med årsregnskabsloven.


Det er vor opfattelse, at årsregnskabet giver et retvisende billede af selskabets aktiver, passiver og finansielle stilling pr. 31. december 2018 samt af resultatet af selskabets aktiviteter for regnskabsåret 1. januar - 31. december 2018.

Ledelsesberetningen indeholder efter vor opfattelse en retvisende redegørelse for de forhold, beretningen omhandler.

Årsrapporten indstilles til generalforsamlingens godkendelse.


Værløse, den 18. februar 2019

I direktionen




Søren Bruno Jönsson
Direktør

I bestyrelsen




Søren Elmann Ingerslev
Formand



Kim Slott Maarlev
Bestyrelsesmedlem



Søren Bruno Jönsson
Bestyrelsesmedlem



Jan Engelbrecht
Bestyrelsesmedlem

Til kapitalejeren i Jönsson Consulting A/S

Konklusion

Vi har revideret årsregnskabet for Jönsson Consulting A/S for regnskabsåret 1. januar - 31. december 2018, der omfatter anvendt regnskabspraksis, resultatopgørelse, balance, egenkapitalopgørelse, pengestrømsopgørelse og noter. Årsregnskabet udarbejdes efter årsregnskabsloven.

Det er vores opfattelse, at årsregnskabet giver et retvisende billede af selskabets aktiver, passiver og finansielle stilling pr. 31. december 2018 samt af resultatet af selskabets aktiviteter og pengestrømme for regnskabsåret 1. januar - 31. december 2018 i overensstemmelse med årsregnskabsloven.

Grundlag for konklusion

Vi har udført vores revision i overensstemmelse med internationale standarder om revision og de yderligere krav, der er gældende i Danmark. Vores ansvar ifølge disse standarder og krav er nærmere beskrevet i revisionspåtegningens afsnit "Revisors ansvar for revisionen af årsregnskabet". Vi er uafhængige af virksomheden i overensstemmelse med internationale etiske regler for revisorer (IESBA's Etiske regler) og de yderligere krav, der er gældende i Danmark, ligesom vi har opfyldt vores øvrige etiske forpligtelser i henhold til disse regler og krav. Det er vores opfattelse, at det opnåede revisionsbevis er tilstrækkeligt og egnet som grundlag for vores konklusion.

Ledelsens ansvar for årsregnskabet

Ledelsen har ansvaret for udarbejdelsen af et årsregnskab, der giver et retvisende billede i overensstemmelse med årsregnskabsloven. Ledelsen har endvidere ansvaret for den interne kontrol, som ledelsen anser for nødvendig for at udarbejde et årsregnskab uden væsentlig fejlinformation, uanset om denne skyldes besvigelser eller fejl.

Ved udarbejdelsen af årsregnskabet er ledelsen ansvarlig for at vurdere selskabets evne til at fortsætte driften; at oplyse om forhold vedrørende fortsat drift, hvor dette er relevant; samt at udarbejde årsregnskabet på grundlag af regnskabsprincippet om fortsat drift, medmindre ledelsen enten har til hensigt at likvidere selskabet, indstille driften eller ikke har andet realistisk alternativ end at gøre dette.

Revisors ansvar for revisionen af årsregnskabet

Vores mål er at opnå høj grad af sikkerhed for, om årsregnskabet som helhed er uden væsentlig fejlinformation, uanset om denne skyldes besvigelser eller fejl, og at afgive en revisionspåtegning med en konklusion. Høj grad af sikkerhed er et højt niveau af sikkerhed, men ikke en garanti for, at en revision, der udføres i overensstemmelse med internationale standarder om revision og de yderligere krav, der er gældende i Danmark, altid vil afdække væsentlig fejlinformation, når sådan findes. Fejlinformationer kan opstå som følge af besvigelser eller fejl og kan betragtes som væsentlige, hvis det med rimelighed kan forventes, at de enkeltvis eller samlet har indflydelse på de økonomiske beslutninger, som regnskabsbrugerne træffer på grundlag af årsregnskabet.

Som led i en revision, der udføres i overensstemmelse med internationale standarder om revision og de yderligere krav, der er gældende i Danmark, foretager vi faglige vurderinger og opretholder professionel skepsis under revisionen. Herudover:

- * Identificerer og vurderer vi risikoen for væsentlig fejlinformation i årsregnskabet, uanset om denne skyldes besvigelser eller fejl, udformer og udfører revisionshandlinger som reaktion på disse risici samt opnår revisionsbevis, der er tilstrækkeligt og egnet til at danne grundlag for vores konklusion. Risikoen for ikke at opdage væsentlig fejlinformation forårsaget af besvigelser er højere end ved væsentlig fejlinformation forårsaget af fejl, idet besvigelser kan omfatte sammensværgelser, dokumentfalsk, bevidste udeladelser, vildledning eller tilsidesættelse af intern kontrol.
- * Opnår vi forståelse af den interne kontrol med relevans for revisionen for at kunne udforme revisionshandlinger, der er passende efter omstændigheder, men ikke for at kunne udtrykke en konklusion om effektiviteten af selskabets interne kontrol.
- * Tager vi stilling til, om den regnskabspraksis, som er anvendt af ledelsen, er passende, samt om de regnskabsmæssige skøn og tilknyttede oplysninger, som ledelsen har udarbejdet, er rimelige.
- * Konkluderer vi, om ledelsens udarbejdelse af årsregnskabet på grundlag af regnskabsprincippet om fortsat drift er passende, samt om der på grundlag af det opnåede revisionsbevis er væsentlig usikkerhed forbundet med begivenheder eller forhold, der kan skabe betydelig tvivl om selskabets evne til at fortsætte driften. Hvis vi konkluderer, at der er en væsentlig usikkerhed, skal vi i vores revisionspåtegning gøre opmærksom på oplysninger herom i årsregnskabet eller, hvis sådanne oplysninger ikke er tilstrækkelige, modificere vores konklusion. Vores konklusioner er baseret på det revisionsbevis, der er opnået frem til datoen for vores revisionspåtegning. Fremtidige begivenheder eller forhold kan dog medføre, at selskabet ikke længere kan fortsætte driften.
- * Tager vi stilling til den samlede præsentation, struktur og indhold af årsregnskabet, herunder noteoplysningerne, samt om årsregnskabet afspejler de underliggende transaktioner og begivenheder på en sådan måde, at der gives et retvisende billede heraf.

Vi kommunikerer med den øverste ledelse om blandt andet det planlagte omfang og den tidsmæssige placering af revisionen samt betydelige revisionsmæssige observationer, herunder eventuelle betydelige mangler i intern kontrol, som vi identificerer under revisionen.

Udtalelse om ledelsesberetningen

Ledelsen er ansvarlig for ledelsesberetningen.

Vores konklusion om årsregnskabet omfatter ikke ledelsesberetningen, og vi udtrykker ingen form for konklusion med sikkerhed om ledelsesberetningen.

I tilknytning til vores revision af årsregnskabet er det vores ansvar at læse ledelsesberetningen og i den forbindelse overveje, om ledelsesberetningen er væsentlig inkonsistent med årsregnskabet eller vores viden opnået ved revisionen eller på anden måde synes at indeholde væsentlig fejlinformation.

Vores ansvar er derudover at overveje, om ledelsesberetningen indeholder krævede oplysninger i henhold til årsregnskabsloven.


Baseret på det udførte arbejde er det vores opfattelse, at ledelsesberetningen er i overensstemmelse med årsregnskabet og er udarbejdet i overensstemmelse med årsregnskabslovens krav. Vi har ikke fundet væsentlig fejlinformation i ledelsesberetningen.

Søborg, den 18. februar 2019

inforevision

statsautoriseret revisionsaktieselskab

(CVR-nr. 19263096)



Lars Christian Aaskov
statsautoriseret revisor
mne2275



Jesper Tranegaard Berril Andersen
statsautoriseret revisor
mne35841

Årsrapporten er udarbejdet i overensstemmelse med dansk regnskabslovgivning samt almindeligt anerkendt regnskabspraksis.

Årsrapporten aflægges efter årsregnskabslovens regnskabsklasse C for mellemstore virksomheder.

Anvendt regnskabspraksis er uændret i forhold til sidste år.

GENERELT OM INDREGNING OG MÅLING

Regnskabet er udarbejdet med udgangspunkt i det historiske kostprisprincip.

Indtægterne indregnes i resultatopgørelsen i takt med, at de indtjenes. Herudover indregnes værdireguleringer af finansielle aktiver og forpligtelser, der måles til dagsværdi eller amortiseret kostpris. Endvidere indregnes i resultatopgørelsen alle omkostninger, der er afholdt for at opnå årets indtjening, herunder afskrivninger, nedskrivninger og hensatte forpligtelser samt tilbageførsler som følge af ændrede regnskabsmæssige skøn af beløb, der tidligere har været indregnet i resultatopgørelsen.

Aktiver indregnes i balancen, når det er sandsynligt, at fremtidige økonomiske fordele vil tilflyde selskabet, og aktivets værdi kan måles pålideligt.

Forpligtelser indregnes i balancen, når det er sandsynligt, at fremtidige økonomiske fordele vil fragå selskabet, og forpligtelsens værdi kan måles pålideligt.

Ved første indregning måles aktiver og forpligtelser til kostpris. Efterfølgende måles aktiver og forpligtelser som beskrevet for hver enkelt regnskabspost nedenfor.

Visse finansielle aktiver og forpligtelser måles til amortiseret kostpris, hvorved der indregnes en konstant effektiv rente over løbetiden. Amortiseret kostpris opgøres som oprindelig kostpris med fradrag af afdrag og tillæg/fradrag af den akkumulerede afskrivning af forskellen mellem kostprisen og det nominelle beløb. Herved fordeles kurstab og -gevinst over løbetiden.

Ved indregning og måling tages hensyn til forudsigelige tab og risici, der fremkommer, inden årsrapporten aflægges, og som be- eller afkræfter forhold, der eksisterer på balancedagen.

Som målevaluta benyttes danske kroner. Alle andre valutaer anses som fremmed valuta.

VALUTAOMREGNING

Transaktioner i fremmed valuta er i årets løb omregnet til transaktionsdagens kurs. Valutakursdifferencer, der opstår mellem transaktionsdagens kurs og kursen på betalingsdagen, indregnes i resultatopgørelsen som en finansiel post eller under den post, transaktionen vedrører. Hvis valutapositioner anses for sikring af fremtidige pengestrømme, indregnes værdireguleringerne direkte på egenkapitalen.

Tilgodehavender og gæld i fremmed valuta er indregnet til balancedagens kurs.

RESULTATOPGØRELSEN

Resultatopgørelsen er artsopdelt.

Bruttofortjeneste

Selskabet har foretaget et sammendrag af posterne "nettoomsætning", "vareforbrug", "ændring i lagre af handelsvarer" samt "eksterne omkostninger".

Nettoomsætning

Som indtægtskriterium anvendes faktureringskriteriet, således at nettoomsætningen omfatter årets fakturerede omsætning. Nettoomsætningen ved salg af handelsvarer indregnes i resultatopgørelsen, såfremt levering og risikoovergang til køber har fundet sted inden regnskabsårets udgang. Nettoomsætningen måles til dagsværdien ekskl. moms og med fradrag af afgivne vare- og kunderabatter.

Eksterne omkostninger

Eksterne omkostninger omfatter omkostninger til distribution, salgs-, lokale- og administrationsomkostninger.

Personaleomkostninger

Personaleomkostninger omfatter løn og gager, inklusive feriepenge og pensioner samt andre omkostninger til social sikring m.v. til selskabets medarbejdere. I personaleomkostninger er fratrukket modtagne godtgørelser fra offentlige myndigheder.

Andre finansielle indtægter og øvrige finansielle omkostninger

Finansielle indtægter og omkostninger indregnes i resultatopgørelsen med de beløb, der vedrører regnskabsåret. Finansielle poster omfatter renter, realiserede og urealiserede valutakursfortjenester og -tab, realiserede og urealiserede fortjenester.

Skat af årets resultat

Skat af årets resultat udgør 22,0% af det regnskabsmæssige resultat korrigeret for ikke indkomstskattepligtige og ikke fradragsberettigede poster.

Skat af årets resultat er sammensat af den forventede skat af årets skattepligtige indkomst reguleret for årets forskydning i udskudt skat. Ændring i udskudt skat som følge af ændring i skattesatser indregnes i resultatopgørelsen.

Selskabet er sambeskattet med øvrige danske koncernselskaber med Jönsson Holding ApS som administrationselskab. Skatteeffekten af sambeskatningen fordeles mellem koncernselskaberne i forhold til deres skattepligtige indkomster efter selskabsskattelovens regler om fuld fordeling med refusion vedrørende skattemæssige underskud.

Selskabsskat, vedrørende regnskabsåret, som ikke er afregnet på balancedagen, klassificeres som selskabsskat under enten tilgodehavender eller gældsforpligtelser.

Sambeskatningsbidrag mellem de sambeskattede selskaber, som ikke er afregnet på balancedagen, klassificeres som sambeskatningsbidrag under enten tilgodehavender eller gældsforpligtelser.

AKTIVER**Materielle anlægsaktiver**

Materielle anlægsaktiver måles til kostpris med fradrag af akkumulerede afskrivninger.

Afskrivningsgrundlaget er kostpris med fradrag af forventet restværdi efter afsluttet brugstid.

Kostprisen omfatter anskaffelsesprisen samt omkostninger direkte tilknyttet anskaffelsen indtil det tidspunkt, hvor aktivet er klar til at blive taget i brug.

Aktiverne afskrives lineært over deres forventede brugstid:

	<u>Brugstid</u>	<u>Restværdi</u>
Indretning af lejede lokaler	5 år	0%
Andre anlæg, driftsmateriel og inventar	3-5 år	0%

Småaktiver er omkostningsført i resultatopgørelsen under eksterne omkostninger.

Investeringsejendomme måles ved første indregning til kostpris, der omfatter ejendommens købspris og eventuelle direkte tilknyttede omkostninger. Ejendomme revurderes årligt til dagsværdi på baggrund af en afkastbaseret værdiansættelsesmodel.

Årlige værdireguleringer indregnes i resultatopgørelsen.

Fortjeneste/tab ved salg eller udrangering er medtaget i resultatopgørelsen under andre driftsindtægter og andre driftsomkostninger.

Varebeholdninger

Varebeholdninger måles til kostpris efter FIFO-metoden. I tilfælde, hvor kostprisen overstiger nettorealisationsevnen, nedskrives til denne lavere værdi.

Kostprisen for handelsvarer omfatter købspris med tillæg af hjemtagelsesomkostninger.

Tilgodehavender

Tilgodehavender måles til amortiseret kostpris, der sædvanligvis svarer til nominal værdi. Værdien reduceres med nedskrivning til imødegåelse af forventede tab efter en individuel vurdering.

Periodeafgrænsningsposter

Periodeafgrænsningsposter, indregnet under aktiver, omfatter afholdte omkostninger vedrørende efterfølgende regnskabsår.

PASSIVER

Egenkapital

Ledelsens forslag til udbytte for regnskabsåret vises som en særskilt post under egenkapitalen.

Hensættelser til udskudt skat

Udskudt skat måles efter den balanceorienterede gælds metode. Der er hensat til udskudt skat med 22% af alle midlertidige forskelle mellem regnskabsmæssig og skattemæssig værdi af aktiver og forpligtelser. Skatteværdien af fremførselsberettigede skattemæssige underskud indgår i opgørelsen af den udskudte skat, såfremt det er sandsynligt, at underskuddene kan udnyttes.

Udskudte skatteaktiver måles til nettorealisationsevne, hvorved de indregnes med den værdi, som de forventes at blive udnyttet med i en overskuelig fremtid, enten ved udligning i skat af fremtidig indtjening eller ved modregning i udskudte skatteforpligtelser.

Gæld til kreditinstitutter

Gæld til kreditinstitutter indregnes til låneprovenuet på optagelsestidspunktet. Efterfølgende opgøres gæld til kreditinstitutter til amortiseret kostpris. Kurstab og låneomkostninger fordeles herved over lånets løbetid ved omregning til den effektive rente på optagelsestidspunktet.

Gældsforpligtelser

Gældsforpligtelser i øvrigt er målt til amortiseret kostpris svarende til nominel værdi.

Periodeafgrænsningsposter

Periodeafgrænsningsposter, indregnet under forpligtelser, omfatter modtagne indtægter vedrørende de efterfølgende år.

PENGESTRØMSOPGØRELSE

Pengestrømsopgørelsen viser selskabets pengestrømme for året samt selskabets likvider ved årets udgang.

Likviditetsvirkningen af køb og salg af virksomheder vises separat under pengestrømme fra investeringsaktiviteten. I pengestrømsopgørelsen indregnes pengestrømme vedrørende købte virksomheder fra overtagelsestidspunktet, og pengestrømme vedrørende solgte virksomheder indregnes frem til overdragelsestidspunktet.

Pengestrømme fra driftsaktivitet er opgjort som årets resultat reguleret for ikke likvide driftsposter betalte finansielle poster, selskabsskatter samt stigning og fald i varebeholdninger, tilgodehavender fra salg og tjenesteydelser, gæld til leverandører af varer og tjenesteydelser, og andre ændringer i driftskapitalen.

Pengestrømme fra investeringsaktivitet omfatter betalinger i forbindelse med køb og salg af anlægsaktiver samt betalinger i forbindelse med køb og salg af virksomheder.

Pengestrømme fra finansieringsaktivitet omfatter betalinger fra optagelse og tilbagebetaling af langfristede gældsforpligtelser samt ind- og udbetalinger til kapitalejere.

Likvider omfatter likvide beholdninger samt kortfristede værdipapirer indregnet under omsætningsaktiver, som uden hindring kan omsættes til likvide beholdninger samt driftskreditter hos kreditinstitutter, som indgår i selskabets likviditetsstyring.

HOVED- OG NØGLETALSOVERSIGT

Nøgletallene er udarbejdet i overensstemmelse med "Anbefalinger og Nøgletal 2015" fra Finansforeningen.

Nøgletallene er beregnet således:

Afkast af investeret kapital =	$\frac{\text{Resultat af primær drift} * 100}{\text{Gns. investeret kapital}}$
Soliditetsgrad =	$\frac{\text{Egenkapital ultimo} * 100}{\text{Samlede aktiver}}$
Forrentning af egenkapital =	$\frac{\text{Årets resultat} * 100}{\text{Gennemsnitlig egenkapital}}$

* Investeret kapital = Driftsmæssige immaterielle og materielle anlægsaktiver samt nettoarbejdskapital.

<u>Note</u>	<u>2018</u>	<u>2017</u>
BRUTTOFORTJENESTE	8.569.317	14.977.025
1 Personaleomkostninger	<u>-7.160.828</u>	<u>-7.058.881</u>
INDTJENINGSBIDRAG	1.408.489	7.918.144
6 Værdiregulering af investeringsejendomme	25.000	75.000
6 Af- og nedskr. på materielle anlægsaktiver	-886.784	-758.492
6 Andre driftsindtægter	0	124.479
6 Andre driftsomkostninger	<u>-263.446</u>	<u>0</u>
RESULTAT AF PRIMÆR DRIFT	283.259	7.359.131
2 Andre finansielle indtægter	37.697	13.692
3 Øvrige finansielle omkostninger	<u>-246.785</u>	<u>-914.931</u>
RESULTAT FØR SKAT	74.171	6.457.892
4 Skat af årets resultat	<u>-44.306</u>	<u>-1.444.480</u>
ÅRETS RESULTAT	<u><u>29.865</u></u>	<u><u>5.013.412</u></u>

<u>Note</u>	<u>31/12 2018</u>	<u>31/12 2017</u>
Investeringsejendomme	1.200.000	1.175.000
Indretning af lejede lokaler	69.459	115.761
Andre anlæg, driftsmateriel og inventar	<u>3.669.702</u>	<u>2.386.001</u>
6 MATERIELLE ANLÆGSAKTIVER	<u>4.939.161</u>	<u>3.676.762</u>
Andre tilgodehavender	<u>87.446</u>	<u>85.732</u>
FINANSIELLE ANLÆGSAKTIVER	<u>87.446</u>	<u>85.732</u>
ANLÆGSAKTIVER	<u>5.026.607</u>	<u>3.762.494</u>
Varebeholdninger	<u>29.390.504</u>	<u>57.496.099</u>
VAREBEHOLDNINGER	<u>29.390.504</u>	<u>57.496.099</u>
Tilgodehavender fra salg og tjenesteydelser	3.775.558	2.813.100
Tilgodehavender hos tilknyttede virksomheder	5.222.349	3.761.396
4 Tilgodehavende sambeskatningsbidrag	0	0
Andre tilgodehavender	6.182.038	3.838.376
Periodeafgrænsningsposter	<u>433.148</u>	<u>133.996</u>
TILGODEHAVENDER	<u>15.613.093</u>	<u>10.546.868</u>
LIKVIDE BEHOLDNINGER	<u>201.295</u>	<u>105.725</u>
OMSÆTNINGSAKTIVER	<u>45.204.892</u>	<u>68.148.692</u>
AKTIVER I ALT	<u><u>50.231.499</u></u>	<u><u>71.911.186</u></u>

<u>Note</u>	<u>31/12 2018</u>	<u>31/12 2017</u>
Virksomhedskapital	500.000	500.000
Overført resultat	8.891.059	8.861.194
Forslag til udbytte for regnskabsåret	<u>0</u>	<u>5.000.000</u>
EGENKAPITAL	<u>9.391.059</u>	<u>14.361.194</u>
4 Hensættelse til udskudt skat	<u>120.221</u>	<u>109.726</u>
HENSATTE FORPLIGTELSER	<u>120.221</u>	<u>109.726</u>
Kreditinstitutter i øvrigt	326.667	19.916.790
Leverandører af varer og tjenesteydelser	21.874.228	15.288.678
Gæld til tilknyttede virksomheder	17.552.377	16.586.422
4 Skyldigt sambeskatningsbidrag	33.810	1.393.455
Anden gæld	<u>933.136</u>	<u>4.254.921</u>
KORTFRISTEDE GÆLDSFORPLIGTELSER	<u>40.720.218</u>	<u>57.440.266</u>
GÆLDSFORPLIGTELSER	<u>40.720.218</u>	<u>57.440.266</u>
PASSIVER I ALT	<u><u>50.231.499</u></u>	<u><u>71.911.186</u></u>
5 Resultatdisponering		
8 Eventualforpligtelser		
9 Pantsætninger og sikkerhedsstillelser		
10 Kontraktlige forpligtelser		
11 Nærtstående parter		

	<u>Virksom- hedskapital</u>	<u>Overført resultat</u>	<u>Foreslået udbytte</u>	<u>I ALT</u>
Egenkapital pr. 1/1 2017	500.000	8.847.782	5.000.000	14.347.782
Udbetalt udbytte		0	-5.000.000	-5.000.000
Overført via resultatdisponeringen		<u>13.412</u>	<u>5.000.000</u>	<u>5.013.412</u>
Egenkapital pr. 1/1 2018	500.000	8.861.194	5.000.000	14.361.194
Udbetalt udbytte		0	-5.000.000	-5.000.000
Overført via resultatdisponeringen		<u>29.865</u>	<u>0</u>	<u>29.865</u>
Egenkapital pr. 31/12 2018	<u><u>500.000</u></u>	<u><u>8.891.059</u></u>	<u><u>0</u></u>	<u><u>9.391.059</u></u>

	<u>2018</u>	<u>2017</u>
Indtjeningsbidrag	1.408.489	7.918.144
Ændring i varebeholdninger	28.105.595	-21.384.939
Ændring i tilgodehavender fra salg og tjenesteydelser	-962.458	6.898.981
Ændring i gæld til leverandører af varer og tjenesteydelser	6.585.550	1.429.406
Andre ændringer i driftskapital	<u>-6.461.311</u>	<u>-3.397.550</u>
PENGESTRØMME FRA PRIMÆR DRIFT	<u>28.675.865</u>	<u>-8.535.958</u>
Renteindbetalinger og lignende	37.697	13.692
Renteudbetalinger og lignende	-246.785	-914.931
Betalt/refunderet selskabsskat	<u>-1.393.455</u>	<u>-1.267.572</u>
PENGESTRØMME FRA DRIFTSAKTIVITET	<u>-1.602.543</u>	<u>-2.168.811</u>
Køb af materielle anlægsaktiver	-4.222.629	-2.773.761
Salg af materielle anlægsaktiver	<u>1.835.000</u>	<u>1.055.000</u>
PENGESTRØMME FRA INVESTERINGSAKTIVITET	<u>-2.387.629</u>	<u>-1.718.761</u>
Betalt tilskud til koncernselskab	0	0
Betalt udbytte	<u>-5.000.000</u>	<u>-5.000.000</u>
PENGESTRØMME FRA FINANSIERINGSAKTIVITET	<u>-5.000.000</u>	<u>-5.000.000</u>
ÅRETS ÆNDRING I LIKVIDER	19.685.693	-17.423.530
Likvider pr. 1/1 2018	<u>-19.811.065</u>	<u>-2.387.535</u>
LIKVIDER PR. 31/12 2018	<u><u>-125.372</u></u>	<u><u>-19.811.065</u></u>
<u>Specifikation:</u>		
Likvide beholdninger	201.295	105.725
Gæld til kreditinstitutter	<u>-326.667</u>	<u>-19.916.790</u>
I ALT	<u><u>-125.372</u></u>	<u><u>-19.811.065</u></u>

1	Personaleomkostninger	2018	2017
	Gager og lønninger	5.169.579	5.217.065
	Pensioner	1.771.785	1.729.038
	Andre omkostninger til social sikring	59.690	66.783
	Personaleomkostninger i øvrigt	159.774	45.995
	I ALT	7.160.828	7.058.881

Det gennemsnitlige antal heltidsbeskæftigede har i regnskabsåret udgjort 7 mod 8 i sidste regnskabsår.

I henhold til årsregnskabslovens § 98 b, stk. 3 er gage til direktion og bestyrelse ikke oplyst.

2	Andre finansielle indtægter	2018	2017
	Renteindtægter fra tilknyttede virksomheder	17.932	0
	Finansielle indtægter i øvrigt	19.765	13.692
	I ALT	37.697	13.692

3	Øvrige finansielle omkostninger	2018	2017
	Renteomkostninger til tilknyttede virksomheder	0	757.582
	Finansielle omkostninger i øvrigt	246.785	157.349
	I ALT	246.785	914.931

4 Selskabsskat og udskudt skat

	<u>Selskabsskat</u>	<u>Udskudt skat</u>	<u>Ifølge resultatopgørelse</u>	<u>2017</u>
Skyldig pr. 1/1 2018	1.393.455	109.726		
Betalt vedr. tidligere år	-1.393.455			
Betalt udbytteskat	0			
Skat af årets resultat	<u>33.810</u>	<u>10.495</u>	<u>44.306</u>	<u>1.444.480</u>
SKYLDIG PR. 31/12 2018	<u><u>33.810</u></u>	<u><u>120.221</u></u>		
SKAT AF ÅRETS RESULTAT			<u><u>44.306</u></u>	<u><u>1.444.480</u></u>

5 Resultatdisponering

	<u>2018</u>	<u>2017</u>
Forslag til udbytte for regnskabsåret	0	5.000.000
Overført resultat	<u>29.865</u>	<u>13.412</u>
ÅRETS RESULTAT	<u><u>29.865</u></u>	<u><u>5.013.412</u></u>

6 Anlægs- og afskrivningsoversigt,
materielle anlægsaktiver

	Investerings- ejendomme	Indretning af lejede lokaler	Andre anlæg, driftsmateriel og inventar	I ALT	31/12 2017
Kostpris pr. 1/1 2018	900.298	284.311	3.148.217	4.332.826	4.153.445
Tilgang i året	0	0	4.222.629	4.222.629	2.773.761
Afgang i året	0	0	-2.486.789	-2.486.789	-2.594.380
KOSTPRIS PR. 31/12 2018	900.298	284.311	4.884.057	6.068.666	4.332.826
Opskrivninger pr. 1/1 2018	274.702	0	0	274.702	199.702
Årets opskrivning	25.000	0	0	25.000	75.000
Opskrivning, afgang i året	0	0	0	0	0
OPSKRIVNINGER PR. 31/12 2018	299.702	0	0	299.702	274.702
Afskrivninger pr. 1/1 2018	0	168.550	762.216	930.767	1.836.134
Årets afskrivninger	0	46.302	840.482	886.784	758.492
Af- og nedskrivn., afgang i året	0	0	-388.343	-388.343	-1.663.859
AF- OG NEDSKR. PR. 31/12 2018	0	214.852	1.214.355	1.429.208	930.767
REGNSKABSMÆSSIG VÆRDI PR. 31/12 2018	1.200.000	69.459	3.669.702	4.939.160	3.676.761
Aktivernes værdi såfremt der ikke var foretaget opskrivninger	900.298	69.459	3.669.702	4.939.160	3.676.761
Salgspris, afgang	0	0	1.835.000	1.835.000	1.055.000
Regnskabsmæssig værdi, afgang	0	0	-2.098.446	-2.098.446	-930.521
FORTJENESTE/TAB VED SALG	0	0	-263.446	-263.446	124.479
Antal lejligheder	1				
Udlejningsprocent	100%				
Beliggenhed	Værløse				
Kvm.	51				
Dagsværdi pr. kvm.	23.529				
Gennemsnitlig afkastkrav	3,85%				
Karakteristika	privat				
Følsomhed, værdifald ved 0,5%-point stigning i afkastkrav, t.kr.	137				

7 Virksomhedskapital

Virksomhedskapitalen består af 5.000 stk. aktier á kr. 100. Kapitalen er ikke opdelt i klasser.

8 Eventualforpligtelser

Selskabet indgår i sambeskatningen med øvrige koncernselskaber og hæfter solidarisk med de øvrige koncernselskaber for forfaldne og ikke afregnede selskabsskatter samt kildeskat af renter, royalties og udbytte. Det samlede beløb for skyldig selskabsskat fremgår af årsrapporten for Jönsson Holding ApS. Eventuelle senere korrektioner til selskabsskatter og kildeskatter kan medføre, at selskabets hæftelse udgør et større beløb.

9 Pantsætninger og sikkerhedsstillelser

Ejerpantebrev, nom. kr. 15.000, i selskabets investeringsejendom med en balanceværdi på kr. 1.200.000 er deponeret som sikkerhed for fællesomkostninger.

10 Kontraktlige forpligtelser

Selskabet har indgået operationel leasingkontrakt om leasing af IT-udstyr. Leasingaftalen er uopsigelig indtil 31/10 2021. Den samlede leasingforpligtelse udgør ca. kr. 94.000.

11 Nærtstående parter

Selskabets nærtstående parter omfatter følgende:

Bestemmende indflydelse:

Jönsson Holding ApS, Lejrvej 29, Værløse
Auto Nor Lease & Rente AB, Sverige
Jönsson Invest ApS, Lejrvej 29, Værløse
Søren Jönsson, Værløse

Grundlag for bestemmende indflydelse:

Kapitalejer
Koncernselskab
Koncernselskab
Kapitalejer i moderselskabet

Der er indgået aftale om rentefritagelse på selskabets lån fra moderselskabet.

Der er herudover ikke oplysninger om transaktioner med nærtstående parter, da det er opfattelsen, at alle øvrige transaktioner er gennemført på markedsmæssige vilkår.