

ActionSportGames A/S


Hjemstedsadresse: Bjergvangen 1, 3060 Espergærde

CVR-nummer 27 07 26 66

Årsrapport 2017/18

Regnskabsperiode: 2. april 2017 - 1. april 2018

Godkendt på selskabets ordinære generalforsamling den 10 / 8 2018



Henrik Grobelnik
dirigent

Indholdsfortegnelse

| | |
|--------------------------------------------|----|
| Selskabsoplysninger | 1 |
| Hoved- og nøgletal | 2 |
| Ledelsesberetning | 3 |
| Ledelsespåtegning | 4 |
| Den uafhængige revisors revisionspåtegning | 5 |
| Regnskabspraksis | 7 |
| Resultatopgørelse | 12 |
| Balance | 13 |
| Pengestrømsopgørelse | 15 |
| Noter til årsregnskabet | 16 |

Selskabsoplysninger

| | |
|--------------------|---------------------------------------------------------------------------------------------|
| Selskabet | ActionSportGames A/S Bjergvangen 1 3060 Espergærde Hjemstedskommune: Helsingør |
| Bestyrelse | Henrik Grobelnik, formand Johnny Percy Pedersen Olaf Poulsen Martin Skovbjerg |
| Direktion | Johnny Percy Pedersen |
| Revision | Aaen & Co. statsautoriserede revisorer p/s Kongevejen 3 3000 Helsingør |
| Bank | Nordea Bank Danmark A/S Jylland Vest Erhvervscenter Østergade 4-6 DK- 7400 Herning |
| Advokat | Rebernik & Scheel Advokatselskab Valkendorfgade 16, 1 1151 København K |
| Regnskabsår | 2. april - 1. april |

Hoved- og nøgletal

| Hovedtal i t.kr. | 2017/18 | 2016/17 | 2015/16 | 2014/15 | 2013/14 |
|--------------------------------------------------------------|---------------|---------------|---------------|---------------|---------------|
| Bruttofortjeneste | 21.899 | 19.072 | 19.949 | 19.979 | 20.992 |
| Resultat af primær drift | 4.805 | 1.900 | 2.250 | 2.736 | 3.771 |
| Finansielle poster, netto | -781 | -1.126 | -1.234 | -1.146 | -1.159 |
| Årets resultat | 3.416 | 1.035 | 1.688 | 2.799 | 2.064 |
| Anlægsaktiver | 4.230 | 5.064 | 4.484 | 4.441 | 5.021 |
| Omsætningsaktiver | 60.776 | 67.278 | 68.075 | 68.725 | 63.464 |
| Aktiver i alt | 65.006 | 72.342 | 72.559 | 73.166 | 68.485 |
| Selskabskapital | 1.000 | 1.000 | 1.000 | 1.000 | 1.000 |
| Egenkapital | 36.662 | 33.247 | 32.319 | 30.574 | 28.145 |
| Hensættelser | 0 | 0 | 0 | 0 | 42 |
| Langfristet gæld | 0 | 9.063 | 15.547 | 14.591 | 14.287 |
| Kortfristet gæld | 28.344 | 30.032 | 24.693 | 28.001 | 26.011 |
| Passiver i alt | 65.006 | 72.342 | 72.559 | 73.166 | 68.485 |
| Pengestrømme | | | | | |
| Pengestrømme fra: | | | | | |
| - driftsaktivitet | 10.860 | 706 | 954 | 2.694 | -1.404 |
| - investeringsaktivitet | -481 | -2.223 | -2.142 | -1.876 | -699 |
| heraf investering i materielle og immaterielle anlægsaktiver | -509 | -2.175 | -1.493 | -1.917 | -2.576 |
| - finansieringsaktivitet | -10.289 | 1.623 | -1.020 | 2.491 | 7.852 |
| Årets forskydning i likvider | 89 | 105 | -2.209 | 3.309 | 5.749 |
| | | | | | |
| Antal medarbejdere | 35 | 34 | 34 | 34 | 35 |
| Nøgletal i % | | | | | |
| Afkastningsgrad | 7,4 | 2,6 | 3,1 | 3,7 | 5,5 |
| Likviditetsgrad | 214,4 | 224,0 | 275,7 | 245,4 | 244,0 |
| Soliditetsgrad | 56,4 | 46,0 | 44,5 | 41,8 | 41,1 |
| Forrentning af egenkapitalen | 9,8 | 3,2 | 5,4 | 9,5 | 7,6 |

Forklaring af nøgletal

| | |
|-------------------------------|--------------------------------------------------|
| Afkastningsgrad: | Resultat af primær drift x 100 / Samlede aktiver |
| Likviditetsgrad: | Omsætningsaktiver x 100 / Kortfristet gæld |
| Soliditetsgrad: | Egenkapital ultimo x 100 / Samlede aktiver |
| Forrentning af egenkapitalen: | Årets resultat x 100 / Gennemsnitlig egenkapital |

Ledelsesberetning

Virksomhedens væsentligste aktiviteter

Virksomhedens væsentligste aktiviteter er at drive erhvervsvirksomhed i form af handels- og produktionsvirksomhed inden for området salg, import og eksport af replica skydevåben, herunder Airsoft guns, Airguns og dermed naturligt sammenhængende tilbehør beregnet til aktionsprægede fritids- og sportsaktiviteter.

Væsentlige ændringer i virksomhedens aktiviteter og økonomiske forhold

Seiskabets resultat udviser et overskud på DKK 3.415.626 mod et resultat på DKK 1.035.088 for 2016/17.

Ledelsespåtegning

Bestyrelsen og direktionen har dags dato behandlet og godkendt årsrapporten for 2. april 2017 - 1. april 2018 for ActionSportGames A/S.

Årsrapporten aflægges i overensstemmelse med årsregnskabsloven.


Det er vor opfattelse at årsregnskabet giver et retvisende billede af selskabets aktiver, passiver og finansielle stilling pr. 1. april 2018 samt af resultatet af selskabets aktiviteter og pengestrømme for regnskabsåret 2. april 2017 - 1. april 2018.

Ledelsesberetningen indeholder efter vor opfattelse en retvisende redegørelse for de forhold, beretningen omhandler.

Årsrapporten indstilles til generalforsamlingens godkendelse.

Espergærde, den 10. august 2018

Direktion



Johnny Percy Pedersen

Bestyrelse




Henrik Grobelnik
(formand)



Olaf Poulsen



Martin Skovbjerg



Johnny Percy Pedersen

Den uafhængige revisors revisionspåtegning

Til kapitalejerne i ActionSportGames A/S:

Konklusion

Vi har revideret årsregnskabet for ActionSportGames A/S for regnskabsåret 2. april 2017 - 1. april 2018, der omfatter resultatopgørelse, balance og noter, herunder anvendt regnskabspraksis. Årsregnskabet udarbejdes efter årsregnskabsloven.

Det er vores opfattelse, at årsregnskabet giver et retvisende billede af selskabets aktiver, passiver og finansielle stilling pr. 1. april 2018 samt af resultatet af selskabets aktiviteter for regnskabsåret 2. april 2017 - 1. april 2018 i overensstemmelse med årsregnskabsloven.

Grundlag for konklusion

Vi har udført vores revision i overensstemmelse med internationale standarder om revision og de yderligere krav, der er gældende i Danmark. Vores ansvar ifølge disse standarder og krav er nærmere beskrevet i revisionspåtegningens afsnit 'Revisors ansvar for revisionen af årsregnskabet'. Vi er uafhængige af selskabet i overensstemmelse med internationale etiske regler for revisorer (IESBA's Etiske regler) og de yderligere krav, der er gældende i Danmark, ligesom vi har opfyldt vores øvrige etiske forpligtelser i henhold til disse regler og krav. Det er vores opfattelse, at det opnåede revisionsbevis er tilstrækkeligt og egnet som grundlag for vores konklusion.

Ledelsens ansvar for årsregnskabet

Ledelsen har ansvaret for udarbejdelsen af et årsregnskab, der giver et retvisende billede i overensstemmelse med årsregnskabsloven. Ledelsen har endvidere ansvaret for den interne kontrol, som ledelsen anser for nødvendig for at udarbejde et årsregnskab uden væsentlig fejlinformation, uanset om denne skyldes besvigelser eller fejl.

Ved udarbejdelsen af årsregnskabet er ledelsen ansvarlig for at vurdere selskabets evne til at fortsætte driften; at oplyse om forhold vedrørende fortsat drift, hvor dette er relevant; samt at udarbejde årsregnskabet på grundlag af regnskabsprincippet om fortsat drift, medmindre ledelsen enten har til hensigt at likvidere selskabet, indstille driften eller ikke har andet realistisk alternativ end at gøre dette.

Revisors ansvar for revisionen af årsregnskabet

Vores mål er at opnå høj grad af sikkerhed for, om årsregnskabet som helhed er uden væsentlig fejlinformation, uanset om denne skyldes besvigelser eller fejl, og at afgive en revisionspåtegning med en konklusion. Høj grad af sikkerhed er et højt niveau af sikkerhed, men er ikke en garanti for, at en revision, der udføres i overensstemmelse med internationale standarder om revision og de yderligere krav, der er gældende i Danmark, altid vil afdække væsentlig fejlinformation, når sådan findes. Fejlinformationer kan opstå som følge af besvigelser eller fejl og kan betragtes som væsentlige, hvis det med rimelighed kan forventes, at de enkeltvis eller samlet har indflydelse på de økonomiske beslutninger, som regnskabsbrugere træffer på grundlag af årsregnskabet.

Som led i en revision, der udføres i overensstemmelse med internationale standarder om revision og de yderligere krav, der er gældende i Danmark, foretager vi faglige vurderinger og opretholder professionel skepsis under revisionen. Herudover:

- Identificerer og vurderer vi risikoen for væsentlig fejlinformation i årsregnskabet, uanset om denne skyldes besvigelser eller fejl, udformer og udfører revisionshandlinger som reaktion på disse risici samt opnår revisionsbevis, der er tilstrækkeligt og egnet til at danne grundlag for vores konklusion. Risikoen for ikke at opdage væsentlig fejlinformation forårsaget af besvigelser er højere end ved væsentlig fejlinformation forårsaget af fejl, idet besvigelser kan omfatte sammensværgelser, dokumentfalsk, bevidste udeladelser, vildledning eller tilsidesættelse af intern kontrol.
- Opnår vi forståelse af den interne kontrol med relevans for revisionen for at kunne udforme revisionshandlinger, der er passende efter omstændighederne, men ikke for at kunne udtrykke en konklusion om effektiviteten af selskabets interne kontrol.

Den uafhængige revisors revisionspåtegning

- Tager vi stilling til, om den regnskabspraksis, som er anvendt af ledelsen, er passende, samt om de regnskabsmæssige skøn og tilknyttede oplysninger, som ledelsen har udarbejdet, er rimelige.
- Konkluderer vi, om ledelsens udarbejdelse af årsregnskabet på grundlag af regnskabsprincippet om fortsat drift er passende, samt om der på grundlag af det opnåede revisionsbevis er væsentlig usikkerhed forbundet med begivenheder eller forhold, der kan skabe betydelig tvivl om selskabets evne til at fortsætte driften. Hvis vi konkluderer, at der er en væsentlig usikkerhed, skal vi i vores revisionspåtegning gøre opmærksom på oplysninger herom i årsregnskabet eller, hvis sådanne oplysninger ikke er tilstrækkelige, modificere vores konklusion. Vores konklusioner er baseret på det revisionsbevis, der er opnået frem til datoen for vores revisionspåtegning. Fremtidige begivenheder eller forhold kan dog medføre, at selskabet ikke længere kan fortsætte driften.
- Tager vi stilling til den samlede præsentation, struktur og indhold af årsregnskabet, herunder noteoplysningerne, samt om årsregnskabet afspejler de underliggende transaktioner og begivenheder på en sådan måde, at der gives et retvisende billede heraf.

Vi kommunikerer med den øverste ledelse om blandt andet det planlagte omfang og den tidsmæssige placering af revisionen samt betydelige revisionsmæssige observationer, herunder eventuelle betydelige mangler i intern kontrol, som vi identificerer under revisionen.

Udtalelse om ledelsesberetningen

Ledelsen er ansvarlig for ledelsesberetningen.

Vores konklusion om årsregnskabet omfatter ikke ledelsesberetningen, og vi udtrykker ingen form for konklusion med sikkerhed om ledelsesberetningen.

I tilknytning til vores revision af årsregnskabet er det vores ansvar at læse ledelsesberetningen og i den forbindelse overveje, om ledelsesberetningen er væsentligt inkonsistent med årsregnskabet eller vores viden opnået ved revisionen eller på anden måde synes at indeholde væsentlig fejlinformation.

Vores ansvar er derudover at overveje, om ledelsesberetningen indeholder krævede oplysninger i henhold til årsregnskabsloven.

Baseret på det udførte arbejde er det vores opfattelse, at ledelsesberetningen er i overensstemmelse med årsregnskabet og er udarbejdet i overensstemmelse med årsregnskabslovens krav. Vi har ikke fundet væsentlig fejlinformation i ledelsesberetningen.

Helsingør, den 10. august 2018

Aaen & Co. statsautoriserede revisorer p/s

Kongevejen 3, 3000 Helsingør - CVR nummer 33 24 17 63


Søren Appelrod
statsautoriseret revisor
mne23301

Regnskabspraxis

Regnskabsgrundlag

Årsrapporten for ActionSportGames A/S for 2017/18 er aflagt i overensstemmelse med årsregnskabslovens bestemmelser for mellemstore virksomheder i regnskabsklasse C-virksomheder.

Den anvendte regnskabspraxis er uændret i forhold til tidligere år.

Årsregnskab for 2017/18 er aflagt i DKK.

Generelt om indregning og måling

I resultatopgørelsen indregnes indtægter i takt med, at de indtjenes, herunder indregnes værdireguleringer af finansielle aktiver og forpligtelser. I resultatopgørelsen indregnes ligeledes alle omkostninger, herunder afskrivninger og nedskrivninger.

Aktiver indregnes i balancen, når det er sandsynligt, at fremtidige økonomiske fordele vil tilflyde selskabet, og aktivets værdi kan måles pålideligt.

Forpligtelser indregnes i balancen, når det er sandsynligt, at fremtidige økonomiske fordele vil fragå selskabet, og forpligtelsens værdi kan måles pålideligt.

Ved første indregning måles aktiver og forpligtelser til kostpris. Efterfølgende måles aktiver og forpligtelser som beskrevet for hver enkelt regnskabspost nedenfor.

Visse finansielle aktiver og forpligtelser måles til amortiseret kostpris, hvorved der indregnes en konstant effektiv rente over løbetiden. Amortiseret kostpris opgøres som oprindelig kostpris med fradrag af eventuelle afdrag samt tillæg/fradrag af den akkumulerede amortisering af forskellen mellem kostpris og nominelt beløb.

Ved indregning og måling tages hensyn til forudsigelige tab og risici, der fremkommer inden årsrapporten aflægges, og som be- eller afkræfter forhold, der eksisterede på balancedagen.

Omregning af fremmed valuta

Transaktioner i fremmed valuta omregnes til transaktionsdagens kurs. Valutakursdifferencer, der opstår mellem transaktionsdagens kurs og kursen på betalingsdagen, indregnes i resultatopgørelsen som en finansiell post. Hvis valutapositioner anses for sikring af fremtidige pengestrømme, indregnes værdireguleringerne direkte på egenkapitalen.

Tilgodehavender, gæld og andre monetære poster i fremmed valuta, som ikke er afregnet på balancedagen, måles til balancedagens valutakurs. Forskellen mellem balancedagens kurs og kursen på tidspunktet for tilgodehavendets eller gældens opståen indregnes i resultatopgørelsen under finansielle indtægter og omkostninger.

Anlægsaktiver, der er købt i fremmed valuta, måles til kursen på transaktionsdagen.

Regnskabspraksis

Resultatopgørelsen

Bruttofortjenesten

Bruttofortjenesten indeholder årets nettoomsætning fratrukket hertil medgået vareforbrug samt fradrag af andre eksterne omkostninger.

Nettoomsætning omfatter salg og indregnes i resultatopgørelsen, såfremt levering og risikoovergang til køber har fundet sted inden årets udgang. Nettoomsætning indregnes ekskl. moms og med fradrag af rabatter i forbindelse med salget.

Vareforbrug omfatter omkostninger der er medgået til at opnå årets omsætning.

Andre eksterne omkostninger omfatter omkostninger til distribution, salg, reklame, administration, lokaler, tab på debitorer mv.

Personaleomkostninger

Personaleomkostninger omfatter løn og gager, inklusive feriepenge og pensioner samt andre omkostninger til social sikring mv. til selskabets medarbejdere. I personaleomkostninger er fratrukket modtagne godtgørelser fra offentlige myndigheder.

Andre driftsindtægter og -omkostninger

Andre driftsindtægter og -omkostninger indeholder regnskabsposter af sekundær karakter i forhold til virksomhedernes aktiviteter, herunder fortjeneste og tab ved salg af immaterielle og materielle aktiver. Fortjeneste og tab ved salg af immaterielle og materielle aktiver opgøres som salgsprisen med fradrag af salgsomkostninger og den regnskabsmæssige værdi på salgstidspunktet.

Finansielle poster

Finansielle indtægter og omkostninger indregnes i resultatopgørelsen med de beløb, der vedrører regnskabsåret. Finansielle poster omfatter renteindtægter og -omkostninger, transaktioner i fremmed valuta og godtgørelse under acontoskatteordningen mv.

Skat af årets resultat

Årets skat, som består af årets aktuelle skat og forskydning i udskudt skat, indregnes i resultatopgørelsen med den del, der kan henføres til årets resultat, og direkte på egenkapitalen med den del, der kan henføres til poster direkte på egenkapitalen.

Selskabet er sambeskattet med dets moderselskab. Pedersen og Grobelnik A/S fungerer som administrations-selskab. Skatteeffekten af sambeskatningen med moderselskabet fordeles på såvel overskud- som underskudsgivende virksomheder i forhold til disse skattepligtige indkomster (fuld fordeling med refusion vedrørende skattemæssige underskud).

Regnskabspraksis

Balancen

Immaterielle anlægsaktiver

Erhvervede rettigheder og licenser måles til kostpris med fradrag af akkumulerede afskrivninger eller til genindvindingsværdien, hvor denne er lavere. Erhvervede rettigheder afskrives over den resterende rettighedsperiode, og licenser afskrives over aftaleperioden.

Udviklingsomkostninger og internt oparbejdede rettigheder indregnes i resultatopgørelsen som omkostninger i anskaffelsesåret.

Materielle anlægsaktiver

Andre anlæg, driftsmateriel og inventar måles til kostpris med fradrag af akkumulerede afskrivninger.

Afskrivningsgrundlaget er kostpris med fradrag af forventet restværdi efter afsluttet brugstid.

Kostprisen omfatter anskaffelsesprisen samt omkostninger direkte tilknyttet anskaffelsen indtil det tidspunkt, hvor aktivet er klar til at blive taget i brug.

Der foretages lineære afskrivninger baseret på følgende vurdering af aktivernes forventede brugstider:

| | | |
|-----------------------------------------|-------|----|
| Andre anlæg, driftsmateriel og inventar | 3 – 7 | år |
| Indretning af lejede lokaler | 4 – 6 | år |

Fortjeneste eller tab ved afhændelse af materielle anlægsaktiver opgøres som forskellen mellem salgspris med fradrag af salgsomkostninger og den regnskabsmæssige værdi på salgstidspunktet. Tab og gevinst indregnes i resultatopgørelsen under andre driftsindtægter henholdsvis andre driftsudgifter.

Finansielle anlægsaktiver

Deposita måles til amortiseret kostpris.

Kapitalandele i dattervirksomheder og associerede virksomheder

I resultatopgørelsen indregnes den forholdsmæssige andel af de enkelte dattervirksomheders resultat efter skat og fuld eliminering af intern avance/tab og fradrag af afskrivning på goodwill.

Kapitalandele i dattervirksomheder indregnes i balancen til den forholdsmæssige andel af virksomhedernes regnskabsmæssige indre værdi opgjort efter moderselskabets regnskabspraksis med fradrag eller tillæg af urealiserede koncernterne avancer og tab med tillæg eller fradrag af resterende værdi af positiv eller negativ goodwill opgjort efter overtagelsesmetoden.

Dattervirksomheder med negativ regnskabsmæssige indre værdi indregnes til nul kr. og et eventuelt tilgodehavende hos disse virksomheder nedskrives med moderselskabets andel af den negative indre værdi, i det omfang det vurderes som uerholdeligt. Såfremt den regnskabsmæssige negative indre værdi overstiger tilgodehavender, indregnes det resterende beløb under hensatte forpligtelser i det omfang, modervirksomheden har en retlig eller faktisk forpligtelse til at dække dattervirksomhedens underbalance.

Regnskabspraksis

Kapitalandele i dattervirksomheder og associerede virksomheder (fortsat)

Nettoopskrivning af kapitalandele i dattervirksomheder og associerede virksomheder overføres under egenkapitalen til reserve for nettoopskrivning efter den indre værdis metode i det omfang, den regnskabsmæssige værdi overstiger anskaffelsesværdien med fradrag af afskrivninger på goodwill.

Varebeholdninger

Varebeholdninger måles til kostpris efter FIFO-metoden. I tilfælde, hvor nettorealiserings-værdien er lavere end kostprisen, nedskrives til denne lavere værdi.

Kostpris for handelsvarer samt råvarer og hjælpematerialer omfatter anskaffelsespris med tillæg af hjemtagelsesomkostninger.

Kostpris for fremstillede færdigvarer samt varer under fremstilling omfatter kostpris for råvarer, hjælpematerialer, direkte løn og direkte produktionsomkostninger.

Nettorealiseringsværdi for varebeholdninger opgøres som salgspris med fradrag af færdiggørelsesomkostninger og omkostninger, der afholdes for at effektuere salget, og fastsættes under hensyntagen til omsættelighed, ukurans og udvikling i forventet salgspris.

Tilgodehavender

Tilgodehavender måles til amortiseret kostpris, der sædvanligvis svarer til nominel værdi. Værdien reduceres med nedskrivning til imødegåelse af forventede tab.

Periodeafgrænsningsposter

Periodeafgrænsningsposter indregnet under aktiver omfatter afholdte omkostninger vedrørende efterfølgende regnskabsår.

Likvider

Likvide beholdninger omfatter kontante beholdninger og bankindeståender.

Udbytte

Udbytte, som forventes udbetalt for året, vises som en særskilt post under egenkapitalen. Foreslået udbytte indregnes som en forpligtelse på tidspunktet for vedtagelse på generalforsamlingen.

Regnskabspraksis

Skyldig skat og udskudt skat

Selskabet er sambeskattet med sit moderselskab Pedersen & Grobelnik A/S. Som følge heraf indregnes aktuelle skattetilgodehavender og aktuelle skatteforpligtelser i balancen enten under "tilgodehavender eller gæld til tilknyttede virksomheder".

Udskudt skat måles efter den balanceorienterede gælds metode af midlertidige forskelle mellem regnskabsmæssig og skattemæssig værdi af aktiver og forpligtelser. I de tilfælde, f.eks. vedrørende aktier, hvor opgørelse af skatteværdien kan foretages efter alternative beskatningsregler, måles udskudt skat på grundlag af den planlagte anvendelse af aktivet henholdsvis afvikling af forpligtelsen.

Udskudte skatteaktiver, herunder skatteværdien af fremførselsberettiget skattemæssigt underskud, måles til den værdi, hvortil aktivet forventes at kunne realiseres, enten ved udligning i skat af fremtidig indtjening eller ved modregning i udskudte skatteforpligtelser inden for samme juridiske skatteenhed. Eventuelle udskudte nettoskatteaktiver måles til nettorealiseringsværdi.

Udskudt skat måles på grundlag af de skatteregler og skattesatser, der med balancedagens lovgivning vil være gældende, når den udskudte skat forventes udløst som aktuel skat. Ændring i udskudt skat som følge af ændringer i skattesatser indregnes i resultatopgørelsen. For indeværende år er anvendt en skattesats på 22%.

Gældsforpligtelser

Gæld i øvrigt er målt til amortiseret kostpris svarende til nominel værdi.

Pengestrømsopgørelse

Pengestrømsopgørelsen viser selskabets pengestrømme for året opdelt på drifts-, investerings- og finansieringsaktivitet, samt hvorledes disse pengestrømme har påvirket årets likvider.

Pengestrømme fra driftsaktiviteten præsenteres indirekte og opgøres som selskabets resultat reguleret for ikke kontante driftsposter som af- og nedskrivninger, hensættelser samt ændring i driftskapitalen, renteindbetalinger og -udbetalinger, betalinger vedrørende ekstraordinære poster og betalt selskabsskat.

Pengestrømme fra investeringsaktiviteten omfatter pengestrømme fra køb og salg af immaterielle, materielle og finansielle anlægsaktiver.

Pengestrømme fra finansieringsaktiviteten omfatter pengestrømme fra optagelse og tilbagebetaling af langfristet gæld samt udbyttebetaling til kapitalejerne.

Likvide midler består af posterne "Likvide beholdninger"

Resultatopgørelse 2. april - 1. april

| Note | 2017/18 | 2016/17 |
|---------------------------------------------------------|-------------------|-------------------|
| Bruttofortjeneste | 21.898.693 | 19.071.649 |
| 1 Personaleomkostninger | 15.778.736 | 15.636.218 |
| 2 Afskrivninger | 1.314.617 | 1.535.822 |
| Resultat før finansielle poster | 4.805.340 | 1.899.609 |
| 8 Indtægter af kapitalandele i tilknyttede virksomheder | 243.512 | 428.803 |
| 3 Finansielle indtægter | 497 | 54 |
| 4 Finansielle omkostninger | 781.219 | 1.126.374 |
| Resultat før skat | 4.268.130 | 1.202.092 |
| 5 Skat af årets resultat | 852.504 | 167.004 |
| Årets resultat | 3.415.626 | 1.035.088 |
| Resultatdisponering: | | |
| Reserve for nettoopskrivning efter indre værdis metode | 243.512 | 110.083 |
| Overført til overført resultat | 3.172.114 | 925.005 |
| Disponeret | 3.415.626 | 1.035.088 |

Balance 1. april

Aktiver

| Note | 2017/18 | 2016/17 |
|------------------------------------------------------|-------------------|-------------------|
| Erhvervede licenser | 518.856 | 466.685 |
| 6 Immaterielle anlægsaktiver | 518.856 | 466.685 |
| Indretning af lejede lokaler | 676.340 | 858.969 |
| Andre anlæg, driftsmateriel og inventar | 1.436.357 | 2.111.494 |
| 7 Materielle anlægsaktiver | 2.112.697 | 2.970.463 |
| Kapitalandele i dattervirksomheder | 1.598.526 | 1.409.921 |
| Andre (langfristede) tilgodehavender | 0 | 216.185 |
| Finansielle anlægsaktiver | 1.598.526 | 1.626.106 |
| Anlægsaktiver | 4.230.079 | 5.063.254 |
| Varebeholdninger | 37.230.843 | 42.995.966 |
| Udskudt skatteaktiv | 260.080 | 249.920 |
| Tilgodehavender fra salg af varer og tjenesteydelser | 12.311.317 | 9.830.613 |
| Tilgodehavender hos tilknyttede virksomheder | 124.811 | 374.207 |
| Andre tilgodehavender | 584.023 | 469.995 |
| Periodeafgrænsningsposter | 7.943.983 | 11.125.680 |
| Tilgodehavender | 21.224.214 | 22.050.415 |
| Likvide beholdninger | 2.320.790 | 2.231.728 |
| Omsætningsaktiver | 60.775.847 | 67.278.109 |
| Aktiver i alt | 65.005.926 | 72.341.363 |

Balance 1. april

Passiver

| Note | 2017/18 | 2016/17 |
|------------------------------------------------------------|-------------------|-------------------|
| Selskabskapital | 1.000.000 | 1.000.000 |
| Reserve for nettoopskrivning efter den indre værdis metode | 929.215 | 685.703 |
| Overført resultat | 34.732.922 | 31.560.808 |
| 9 Egenkapital | 36.662.137 | 33.246.511 |
| | | |
| 10 Langfristet del af kreditinstitutter i øvrigt | 0 | 9.063.074 |
| Langfristet gæld | 0 | 9.063.074 |
| | | |
| 10 Kreditinstitutter i øvrigt | 22.436.268 | 21.097.153 |
| Leverandører af varer og tjenesteydelser | 2.735.369 | 3.415.797 |
| Gæld til tilknyttede virksomheder | 543.912 | 3.358.438 |
| 5 Selskabsskat | 862.664 | 136.334 |
| Anden gæld | 1.765.576 | 2.024.056 |
| Kortfristet gæld | 28.343.789 | 30.031.778 |
| | | |
| Gæld i alt | 28.343.789 | 39.094.852 |
| | | |
| Passiver i alt | 65.005.926 | 72.341.363 |
| | | |
| 11 Pantsætninger og sikkerhedsstillelser | | |
| 12 Leasing- og lejeforpligtelser | | |
| 13 Eventualforpligtelser | | |
| 14 Ejerforhold | | |

Pengestrømsopgørelse

| Note | 2017/18 | 2016/17 |
|--------------------------------------------------------|--------------------|-------------------|
| Årets resultat | 3.415.626 | 1.035.088 |
| Forskydning i varelager | 5.765.123 | 1.551.773 |
| Forskydning i tilgodehavender | 586.965 | -2.510.429 |
| Forskydning i kortfristet gæld i øvrigt | -938.908 | -677.788 |
| Afskrivninger | 1.314.617 | 1.535.822 |
| Skat af årets resultat | 852.504 | 167.004 |
| Pengestrømme fra ordinær drift | <u>10.995.927</u> | <u>1.101.470</u> |
| Betalt selskabsskat | -136.334 | -395.934 |
| Pengestrømme fra driftsaktivitet | <u>10.859.593</u> | <u>705.536</u> |
| Køb af immaterielle anlægsaktiver | -123.235 | -79.432 |
| Køb af materielle anlægsaktiver | -385.787 | -2.095.402 |
| Salg af materielle anlægsaktiver | 0 | 6.000 |
| Andre pengestrømme fra (brugt i) investeringsaktivitet | 27.580 | -54.308 |
| Pengestrømme fra investeringsaktivitet | <u>-481.442</u> | <u>-2.223.142</u> |
| Betalt udbytte | 0 | 0 |
| Tilbagebetaling af gæld til tilknyttede virksomheder | -2.565.130 | 4.162.001 |
| Afdrag til pengeinstitutter | -7.723.959 | -2.539.114 |
| Pengestrømme fra finansieringsaktivitet | <u>-10.289.089</u> | <u>1.622.887</u> |
| Årets forskydning i likvider | 89.062 | 105.281 |
| Likvide beholdninger, primo | <u>2.231.728</u> | <u>2.126.447</u> |
| Likvide beholdninger, ultimo | <u>2.320.790</u> | <u>2.231.728</u> |

Noter til årsrapporten

| | 2017/18 | 2016/17 |
|---|-----------------------------------------------------------------------|-----------------------------|
| | <u> </u> | <u> </u> |
| 1 | Personaleomkostninger | |
| | Lønninger og gager | 14.007.985 |
| | Pensioner | 13.848.059 |
| | Andre omkostninger til social sikring | 1.509.131 |
| | <u> </u> | <u> </u> |
| | 261.620 | 271.941 |
| | <u> </u> | <u> </u> |
| | Personaleomkostninger i alt | 15.778.736 |
| | <u> </u> | <u> </u> |
| | 15.778.736 | 15.636.218 |
| | <u> </u> | <u> </u> |
| | Gennemsnitligt antal beskæftigede medarbejdere | 35 |
| | <u> </u> | <u> </u> |
| | 35 | 34 |
| 2 | Afskrivninger | |
| | Erhvervede rettigheder / licenser | 71.064 |
| | Andre anlæg, driftsmateriel og inventar | 60.533 |
| | Indretning af lejede lokaler | 1.003.495 |
| | Avance/tab ved salg af anlægsaktiver | 1.270.779 |
| | <u> </u> | <u> </u> |
| | 240.058 | 210.510 |
| | <u> </u> | <u> </u> |
| | 0 | -6.000 |
| | <u> </u> | <u> </u> |
| | 1.314.617 | 1.535.822 |
| | <u> </u> | <u> </u> |
| 3 | Finansielle indtægter | |
| | Finansielle indtægter af kapitalandele i tilknyttede virksomheder | 0 |
| | Renteindtægter i øvrigt | 0 |
| | <u> </u> | <u> </u> |
| | 497 | 54 |
| | <u> </u> | <u> </u> |
| | 497 | 54 |
| | <u> </u> | <u> </u> |
| 4 | Finansielle omkostninger | |
| | Finansielle omkostninger fra kapitalandele i tilknyttede virksomheder | 0 |
| | Renteomkostninger i øvrigt | 0 |
| | <u> </u> | <u> </u> |
| | 781.219 | 1.126.374 |
| | <u> </u> | <u> </u> |
| | 781.219 | 1.126.374 |
| | <u> </u> | <u> </u> |
| 5 | Skat af årets resultat | |
| | Aktuel skat af årets resultat | 862.664 |
| | Ændring af hensættelse til udskudt skat | 136.334 |
| | <u> </u> | <u> </u> |
| | -10.160 | 30.670 |
| | <u> </u> | <u> </u> |
| | 852.504 | 167.004 |
| | <u> </u> | <u> </u> |

Noter til årsrapporten

| | | | |
|---|--------------------------------------------|------------------------------|-----------------------------------------|
| 6 | Immaterielle anlægsaktiver | | Erhvervede rettigheder/li-censer |
| | Anskaffelsessum 2. april | | 1.794.405 |
| | Årets tilgang | | 123.235 |
| | Årets afgang | | 0 |
| | Anskaffelsessum 1. april | | 1.917.640 |
| | Afskrivninger 2. april | | 1.327.720 |
| | Årets afskrivninger | | 71.064 |
| | Tilbageførte afskrivninger på årets afgang | | 0 |
| | Afskrivninger 1. april | | 1.398.784 |
| | Regnskabsmæssig værdi 1. april | | 518.856 |
| | Afskrives over | | 10 -20 år |
| 7 | Materielle anlægsaktiver | | Andre anlæg, driftsmateriel og inventar |
| | | Indretning af lejede lokaler | |
| | Anskaffelsessum 2. april | 1.236.032 | 13.362.726 |
| | Årets tilgang | 57.429 | 328.358 |
| | Årets afgang | 0 | 0 |
| | Anskaffelsessum 1. april | 1.293.461 | 13.691.084 |
| | Afskrivninger 2. april | 377.063 | 11.251.232 |
| | Årets afskrivninger | 240.058 | 1.003.495 |
| | Tilbageførte afskrivninger på årets afgang | 0 | 0 |
| | Afskrivninger 1. april | 617.121 | 12.254.727 |
| | Regnskabsmæssig værdi 1. april | 676.340 | 1.436.357 |
| | Afskrives over | 4-6 år | 3-7 år |

Noter til årsrapporten

| | 2017/18 | 2016/17 |
|--------------------------------|-----------------------------|-----------------------------|
| | <u> </u> | <u> </u> |
| 8 Finansielle anlægsaktiver | | |
| Anskaffelsessum 2. april | 724.218 | 724.218 |
| Årets afgang | -54.907 | 0 |
| Årets tilgang | 0 | 0 |
| Anskaffelsessum 1. april | <u>669.311</u> | <u>724.218</u> |
| Værdireguleringer pr. 2. april | 685.703 | 683.175 |
| Valutakursregulering | 0 | -107.555 |
| Årets værdireguleringer | 243.512 | 428.803 |
| Udloddet udbytte | 0 | -318.720 |
| Værdireguleringer pr. 1. april | <u>929.215</u> | <u>685.703</u> |
| Regnskabsmæssig værdi 1. april | <u>1.598.526</u> | <u>1.409.921</u> |

Kapitalandele kan specificeres således:

100% af selskabskapitalen på EUR 2.000 i ActionSportGames France SAS,

100% af selskabskapitalen på SEK 100.000 i ActionSportGames Sweden AB.

100% af selskabskapitalen på USD 1.000 i ActionSportGames USA, Inc.

100% af selskabskapitalen på GBP 100 i ActionSportGames UK Limited, GBP

| 9 Egenkapital | Selskabs- kapital | Reserve for netto- opskrivning efter den indre vædis metode | Overført resultat |
|----------------------|-----------------------------|-------------------------------------------------------------------|-----------------------------|
| | <u> </u> | <u> </u> | <u> </u> |
| Egenkapital 2. april | 1.000.000 | 685.703 | 31.560.808 |
| Årets resultat | 0 | 243.512 | 3.172.114 |
| Egenkapital 1. april | <u>1.000.000</u> | <u>929.215</u> | <u>34.732.922</u> |

Selskabskapitalen består af 1.000 aktier af kr. 100. Ingen aktier er tillagt særlige rettigheder.

Der har ikke været ændringer i selskabskapitalen i de seneste 5 år.

Noter til årsrapporten

| | 2017/18 | 2016/17 |
|----------------------------------------------|-----------------------------|-----------------------------|
| | <u> </u> | <u> </u> |
| 10 Kreditinstitutter i øvrigt | | |
| Forfald efter 5 år | 0 | 0 |
| Forfald 1-5 år | 0 | 9.063.074 |
| Langfristet del | <u>0</u> | <u>9.063.074</u> |
| Øvrig kortfristet gæld til kreditinstitutter | <u>22.436.268</u> | <u>21.097.153</u> |
| Kortfristet del | <u>22.436.268</u> | <u>21.097.153</u> |
| | <u>22.436.268</u> | <u>30.160.227</u> |

11 Pantsætninger og sikkerhedsstillelser

Til sikkerhed for mellemværende med Nordea A/S er der stillet virksomhedspant på t.kr. 12.500 med pant i simple fordringer, varelager og goodwill.

12 Leasing- og lejeforpligtelser

Selskabet har indgået operationelle leje- og leasingaftaler for følgende beløb:

Huslejeforpligtelse udgør t.kr. 13.397 i tiden indtil 31. december 2025.

13 Eventualforpligtelser

Der påhviler selskabet en generel garantiforpligtelse på leverede produkter. Det er ikke muligt, at værdisætte denne forpligtelse.

Selskabet er sambeskattet med moderselskabet Pedersen & Grobelnik A/S som administrationselskab. Selskabet hæfter solidarisk med andre sambeskattede selskaber i koncernen for betaling af kildeskatter og selskabsskatter.

14 Ejerforhold

Følgende aktionærer er noteret i selskabets ejerfortegnelse som ejende minimum 5% af stemmerne eller minimum 5% af selskabskapitalen:

Pedersen & Grobelnik A/S, Bakkegårdsvej 304, 3050 Humlebæk.