


**Randers Stevedore A/S**  
Tronholmen 49  
8960 Randers SØ

**CVR-nummer 27 07 10 15**

**Årsrapport**

**1. januar 2015 - 31. december 2015**

Årsrapporten er fremlagt og godkendt på selskabets ordinære generalforsamling  
den *11. marts 2016*



Søren Christian Konge  
Dirigent

## Indholdsfortegnelse

---

<b>Selskabsoplysninger</b>	<b>2</b>
<b>Påtegning og erklæring</b>	
Ledelsespåtegning	3
Den uafhængige revisors erklæringer	4
<b>Ledelsesberetning</b>	
Ledelseserklæring	6
Hoved- og nøgletal	7
<b>Årsregnskab</b>	
Anvendt regnskabspraksis	8
Resultatopgørelse	12
Aktiver	13
Passiver	14
Pengestrømsopgørelse	15
Noter	16

## Selskabsoplysninger

---

### Selskab

Randers Stevedore A/S  
Tronholmen 49  
8960 Randers SØ

Telefon:	86 42 36 38
Hjemmeside:	<a href="http://www.randersstevedore.dk">www.randersstevedore.dk</a>
E-mail:	<a href="mailto:r-s@os.dk">r-s@os.dk</a>
Hjemstedskommune:	Randers
CVR-nummer:	27 07 10 15
Regnskabsperiode:	1. januar 2015 - 31. december 2015

### Bestyrelse

René Sloth Gosvig  
Benn Laursen  
David York  
Søren Christian Konge

### Direktion

David York

### Pengeinstitut

Sparekassen Kronjylland  
Tronholmen 1  
8960 Randers SØ

### Revisor

Dansk Revision Hadsten  
Godkendt Revisionspartnerselskab  
Vesselbjergvej 3  
8370 Hadsten

## Ledelsespåtegning

---

Bestyrelsen og direktionen har i dag behandlet og godkendt årsrapporten for 1. januar 2015 - 31. december 2015 for Randers Stevedore A/S.

Årsrapporten aflægges i overensstemmelse med årsregnskabsloven.


Det er vor opfattelse, at årsregnskabet giver et retvisende billede af selskabets aktiver, passiver og finansielle stilling pr. 31. december 2015 samt af resultatet af selskabets aktiviteter og pengestrømme for regnskabsåret 1. januar 2015 - 31. december 2015.

Ledelsesberetningen indeholder efter vor opfattelse en retvisende redegørelse for de forhold, beretningen omhandler.

Årsrapporten indstilles til generalforsamlingens godkendelse.

Randers, 7. marts 2016

**Direktionen:**



David York


**Bestyrelsen:**



René Sloth Gosvig  
Formand



Benn Laursen



David York



Søren Christian Konge

## Den uafhængige revisors erklæringer

---

Til kapitalejerne i Randers Stevedore A/S

### Påtegning på årsregnskabet

Vi har revideret årsregnskabet for Randers Stevedore A/S for regnskabsåret 1. januar 2015 - 31. december 2015, der omfatter anvendt regnskabspraksis, resultatopgørelse, balance, pengestrømsopgørelse og noter. Årsregnskabet udarbejdes efter årsregnskabsloven.

### Ledelsens ansvar for årsregnskabet

Ledelsen har ansvaret for udarbejdelsen af et årsregnskab, der giver et retvisende billede i overensstemmelse med årsregnskabsloven. Ledelsen har endvidere ansvaret for den interne kontrol, som ledelsen anser nødvendig for at udarbejde et årsregnskab uden væsentlig fejlinformation, uanset om denne skyldes besvigelser eller fejl.

### Revisors ansvar

Vores ansvar er at udtrykke en konklusion om årsregnskabet på grundlag af vores revision. Vi har udført revisionen i overensstemmelse med internationale standarder om revision og yderligere krav ifølge dansk revisorlovgivning. Dette kræver, at vi overholder etiske krav samt planlægger og udfører revisionen for at opnå høj grad af sikkerhed for, at årsregnskabet er uden væsentlig fejlinformation.

En revision omfatter udførelse af revisionshandlinger for at opnå revisionsbevis for beløb og oplysninger i årsregnskabet. De valgte revisionshandlinger afhænger af revisors vurdering, herunder vurderingen af risici for væsentlig fejlinformation i årsregnskabet, uanset om denne skyldes besvigelser eller fejl. Ved risikovurderingen overvejer revisor intern kontrol, der er relevant for virksomhedens udarbejdelse af et årsregnskab, der giver et retvisende billede. Formålet hermed er at udforme revisionshandlinger, der er passende efter omstændighederne, men ikke at udtrykke en konklusion om effektiviteten af virksomhedens interne kontrol. En revision omfatter endvidere vurdering af, om ledelsens valg af regnskabspraksis er passende, om ledelsens regnskabsmæssige skøn er rimelige samt den samlede præsentation af årsregnskabet.

Det er vores opfattelse, at det opnåede revisionsbevis er tilstrækkeligt og egnet som grundlag for vores konklusion.

Revisionen har ikke givet anledning til forbehold.

### Konklusion

Det er vores opfattelse, at årsregnskabet giver et retvisende billede af selskabets aktiver, passiver og finansielle stilling pr. 31. december 2015 samt af resultatet af selskabets aktiviteter og pengestrømme for regnskabsåret 1. januar 2015 - 31. december 2015 i overensstemmelse med årsregnskabsloven.

## Den uafhængige revisors erklæringer

---

### Udtalelse om ledelsesberetningen

Vi har i henhold til årsregnskabsloven gennemlæst ledelsesberetningen, men ikke foretaget yderligere handlinger i tillæg til den gennemførte revision af årsregnskabet. Det er på denne baggrund vores opfattelse, at oplysningerne i ledelsesberetningen er i overensstemmelse med årsregnskabet.

Hadsten, 7. marts 2016

#### Dansk Revision Hadsten

Godkendt Revisionspartnerselskab, CVR-nr. 31 77 85 30



Jesper Thorup  
Registreret revisor



Jens Henrik Ring Lauritsen  
Registreret revisor

## Ledelsesberetning

---

### Hovedaktivitet

Randers Stevedore A/S er en dynamisk og alsidig virksomhed, der tilbyder en bred vifte af transport- og logistik-løsninger indenfor godshåndtering, losning, vejtransport og søtransport.

Vi er specialiseret i at tilpasse stevedoring og transportløsninger til den enkelte kundes behov.

### Udviklingen i aktiviteter og økonomiske forhold

Der har været en positiv udvikling af aktiviteterne fra 2014 til 2015, på trods af at transportdelen fortsat er blevet tilpasset/reduceret med henblik på en mere hensigtsmæssig drift.

Den samlede omsætning i virksomheden er steget med ca. 3%, samtidig med at driftsomkostningerne er faldet som følge af effektiviseringer og tilpasninger i driften.

Årets udvikling og resultat anses for tilfredsstillende.

### Hændelser efter regnskabsårets afslutning

Der er efter regnskabsårets afslutning ikke indtruffet begivenheder, der væsentligt vil kunne påvirke vurderingen af selskabets finansielle stilling.

### Forventet udvikling

For det kommende år er der budgetteret med et nettoresultat på ca. 3 mio. DKK.

### Videnressourcer

Selskabet har også i 2015 udvidet stabsfunktionerne med henblik på opkvalificering af videnressourcerne, tillige med at organisationen fortsat arbejder med yderligere strukturering af arbejdsprocesserne, med målet at sikre vidensdeling, kvalitet, indtjening og øget oplevet medarbejdertilfredshed. I januar 2016 er selskabet således blevet ISO 9001 certificeret.

### Risikoprofil og risikostyring

Randers Stevedore A/S arbejder kontinuerligt på at minimere såvel driftsmæssige, som eventuelle andre økonomiske risici.

### Påvirkning af det eksterne miljø

Selskabet er underlagt forskellige miljøkrav i forbindelse med driften. Der har senest ultimo 2014 været ordinært miljøtilsyn fra Randers Kommune, og der er ved miljøtilsynet ikke meddelt påbud, forbud eller indskærpelser til virksomheden.

### Forsknings- og udviklingsaktiviteter

Der er pt. ikke igangværende forsknings- og/eller udviklingsaktiviteter i virksomheden.

<b>Hoved- og nøgletal</b>	2015	2014	2013	2012	2011
	1.000 DKK	1.000 DKK	1.000 DKK	1.000 DKK	1.000 DKK
<b>Resultatopgørelse</b>					
Resultat af primær drift	7.407	4.052	2.430	5.526	3.365
Resultat af finansielle poster	-1.379	-1.543	-2.159	-2.472	-1.513
Årets resultat	4.567	1.814	214	2.549	1.324
<b>Balance</b>					
Anlægsaktiver	49.032	45.817	39.071	39.000	24.796
Omsætningsaktiver	19.501	17.059	20.652	17.202	8.138
Aktiver i alt - balancesum	68.533	62.876	59.723	56.202	32.934
Egenkapital	11.075	6.808	4.995	5.155	2.786
Hensatte forpligtelser	1.339	1.040	698	714	468
Langfristede gældsforpligtelser	27.326	29.050	18.992	27.053	15.057
Kortfristede gældsforpligtelser	28.794	25.978	35.039	23.281	14.623
Nettoinvestering i immaterielle og materielle anlægsaktiver	17.072	20.365	13.747	26.202	10.996
<b>Nøgletal i %</b>					
Afkastningsgrad <i>Resultat før finansielle poster i procent af samlede aktiver</i>	10,8	6,4	4,1	9,8	10,2
Likviditetsgrad <i>Omsætningsaktiver i procent af kortfristede gældsforpligtelser</i>	67,7	65,7	58,9	73,9	55,7
Soliditetsgrad <i>Egenkapital ultimo i procent af samlede aktiver</i>	16,2	10,8	8,4	9,2	8,5
Egenkapitalforrentning <i>Ordinært resultat efter skat i procent af gennemsnitlig egenkapital</i>	51,1	30,7	4,2	64,2	62,3



## Anvendt regnskabspraksis

---

### Generelt

Årsrapporten er aflagt i overensstemmelse med årsregnskabslovens bestemmelser for en mellemstor klasse C-virksomhed.

Årsregnskabet er aflagt efter samme regnskabspraksis som sidste år.

### Generelt om indregning og måling

Aktiver indregnes i balancen, når det er sandsynligt, at fremtidige økonomiske fordele vil tilflyde selskabet, og aktivets værdi kan måles pålideligt.

Forpligtelser indregnes i balancen, når det er sandsynligt, at fremtidige økonomiske ressourcer vil fragå selskabet, og forpligtelsens værdi kan måles pålideligt.

Ved første indregning måles aktiver og forpligtelser til kostpris. Efterfølgende måles aktiver og forpligtelser som beskrevet for hver enkelt regnskabspost nedenfor.

Visse finansielle aktiver og forpligtelser måles til amortiseret kostpris, hvorved der indregnes en konstant effektiv rente over løbetiden. Amortiseret kostpris opgøres som oprindelig kostpris med fradrag af eventuelle afdrag samt tillæg/fradrag af den akkumulerede amortisering af forskellen mellem kostpris og nominelt beløb.

Ved indregning og måling tages hensyn til forudsigelige tab og risici, der fremkommer inden årsrapporten aflægges, og som be- eller afkræfter forhold, der eksisterede på balancedagen.

Indtægter indregnes i resultatopgørelsen i takt med, at de indtjenes, herunder indregnes værdireguleringer af finansielle aktiver og forpligtelser, der måles til dagsværdi eller amortiseret kostpris. Endvidere indregnes omkostninger, der er afholdt for at opnå årets indtjening, herunder afskrivninger, nedskrivninger og hensatte forpligtelser samt tilbageførsler som følge af ændrede regnskabsmæssige skøn af beløb, der tidligere har været indregnet i resultatopgørelsen.

### Resultatopgørelsen

#### Nettoomsætning

Nettoomsætningen indregnes i resultatopgørelsen, såfremt levering og risikoovergang til køber har fundet sted inden regnskabsårets udgang. Nettoomsætning indregnes excl. moms og med fradrag af rabatter i forbindelse med salget.

#### Bruttofortjeneste

Nettoomsætningen og andre driftsindtægter fratrukket direkte omkostninger samt andre eksterne omkostninger er sammendraget i posten "Bruttofortjeneste".

## Anvendt regnskabspraksis

---

### Andre driftsindtægter og -omkostninger

Andre driftsindtægter og -omkostninger indeholder regnskabsposter af sekundær karakter i forhold til selskabets hovedaktivitet.

### Andre eksterne omkostninger

Andre eksterne omkostninger omfatter omkostninger til distribution, salg, reklame, administration, lokaler, tab på debitorer, operationelle leasingomkostninger mv.

### Personaleomkostninger

Personaleomkostninger omfatter løn og gage samt sociale omkostninger, pensioner mv. til selskabets personale.

### Finansielle indtægter og omkostninger

Finansielle poster omfatter renteindtægter og -omkostninger, finansielle omkostninger ved finansiel leasing, gæld og transaktioner i fremmed valuta samt tillæg og godtgørelse vedrørende acontoskatteordningen m.v.

### Skat af årets resultat

Årets skat, som består af årets aktuelle skat og årets forskydning i udskudt skat, indregnes i resultatopgørelsen med den del, der kan henføres til årets resultat, og direkte på egenkapitalen med den del, der kan henføres til posteringer direkte på egenkapitalen.

### Balancen

#### Materielle anlægsaktiver

Materielle anlægsaktiver måles til kostpris med fradrag af akkumulerede afskrivninger. Der foretages lineære afskrivninger baseret på en vurdering af de enkelte aktivers forventede brugstider og restværdi.

Afskrivningsgrundlaget er kostpris med fradrag af forventet restværdi efter afsluttet brugstid. Kostprisen omfatter anskaffelsesprisen samt omkostninger direkte tilknyttet anskaffelsen indtil det tidspunkt, hvor aktivet er klar til at blive taget i brug.

Der indgår forventede brugstider som følger:

Indretning af lejede lokaler	5-10 år
Produktionsanlæg og maskiner	3-10 år

Fortjeneste eller tab ved afhændelse af materielle anlægsaktiver opgøres som forskellen mellem salgspris med fradrag af salgsomkostninger og den regnskabsmæssige værdi på salgstidspunktet. Fortjeneste eller tab indregnes i resultatopgørelsen under andre driftsindtægter eller andre driftsomkostninger.

Materielle anlægsaktiver, som er leasede og opfylder betingelserne for finansiel leasing, behandles efter samme retningslinier som ejede aktiver.

## Anvendt regnskabspraksis

---

### Nedskrivning på anlægsaktiver

Den regnskabsmæssige værdi af materielle anlægsaktiver vurderes årligt for indikationer på værdiforringelse, ud over det som udtrykkes ved afskrivning.

Foreligger der indikationer på værdiforringelse, foretages nedskrivningstest af hvert enkelt aktiv henholdsvis gruppe af aktiver. Der foretages nedskrivning til genindvindingsværdien, såfremt denne er lavere end den regnskabsmæssige værdi.

Som genindvindingsværdi anvendes den højeste værdi af nettosalgspris og kapitalværdi. Kapitalværdien opgøres som nutidsværdien af de forventede nettoindtægter fra anvendelsen af aktivet eller aktivgruppen.

### Finansielle anlægsaktiver

Deposita måles til kostpris.

### Varebeholdninger

Varebeholdninger måles til kostpris på grundlag af vejede gennemsnitspriser. I tilfælde, hvor kostprisen er højere end nettorealisationsværdien, nedskrives til denne lavere værdi.

Kostprisen for handelsvarer samt råvarer og hjælpematerialer omfatter anskaffelsespris med tillæg af hjemtagelsesomkostninger.

Nettorealisationsværdi for varebeholdninger opgøres som salgspris med fradrag af færdiggørelsesomkostninger og omkostninger, der afholdes for at effektuere salget, og fastsættes under hensyntagen til omsættelighed, ukurans og udvikling i forventet salgspris.

### Tilgodehavender

Tilgodehavender måles i balancen til amortiseret kostpris, der sædvanligvis svarer til nominel værdi. Værdien reduceres med nedskrivninger til imødegåelse af forventede tab efter en vurdering af de enkelte tilgodehavender.

### Igangværende arbejder for fremmed regning

Igangværende arbejder for fremmed regning måles til salgsværdien af det udførte arbejde på grundlag af færdiggørelsesgraden. Færdiggørelsesgraden opgøres som andelen af de afholdt omkostninger i forhold til forventede samlede omkostninger på projektet. Når det er sandsynligt, at de samlede omkostninger på projektet vil overstige de samlede indtægter på et projekt, indregnes det forventede tab i resultatopgørelsen.

Når salgsværdien ikke kan opgøres pålideligt, måles salgsværdien til medgåede omkostninger eller en lavere nettorealisationsværdi.

Acontofaktureringer fragår i salgsværdien. De enkelte projekter klassificeres som tilgodehavender, når nettoværdien er positiv og som forpligtelser, når forudbetalinger overstiger salgsværdien.

## Anvendt regnskabspraksis

---

### Periodeafgrænsningsposter

Periodeafgrænsningsposter, som er indregnet under aktiver, omfatter afholdte omkostninger vedrørende efterfølgende regnskabsår.

### Udbytte

Udbytte, ledelsen foreslår udbetalt for året, vises som en særskilt post under egenkapitalen. Foreslået udbytte indregnes som en forpligtelse på tidspunktet for vedtagelse på generalforsamlingen.

### Gældsforpligtelser

Gæld måles til amortiseret kostpris svarende til nominel værdi.

### Skyldig skat og udskudt skat

Aktuelle skatteforpligtelser og tilgodehavende aktuel skat måles i balancen som beregnet skat af årets skattepligtige indkomst reguleret for skat af tidligere års skattepligtige indkomster samt for betalte acontoskatter.

Udskudt skat måles efter den balanceorienterede gældsmetode af midlertidige forskelle mellem regnskabsmæssig og skattemæssig værdi af aktiver og forpligtelser. Udskudt skat måles på grundlag af de skatteregler og skattesatser, der med balancedagens lovgivning vil være gældende, når den udskudte skat forventes udløst som aktuel skat. Ændring i udskudt skat som følge af ændringer i skattesatser indregnes i resultatopgørelsen.

### Pengestrømsopgørelsen

Pengestrømsopgørelsen er opstillet efter den indirekte metode og viser pengestrømme fra drift, investeringer og finansiering samt likvider ved årets begyndelse og slutning.

Pengestrømme fra driften opgøres som årets resultat reguleret for ikke likviditetsmæssige driftsposter og ændring i driftskapitalen.

Pengestrømme fra investeringer omfatter køb og salg af anlægsaktiver, samt modtagne udbytter.

Pengestrømme fra finansiering omfatter optagelse af og afdrag på langfristet gæld, samt udloddet udbytte.

Likvider omfatter likvide beholdninger samt kortfristede værdipapirer, der uden hindring kan omsættes til likvide beholdninger, og hvorpå der kun er ubetydelig risiko for værdiændringer, med fradrag af kortfristet gæld til kreditinstitutter.

Note	Resultatopgørelse	2015 DKK	2014 1.000 DKK
<b>Perioden 1. januar - 31. december</b>			
	<b>Bruttofortjeneste</b>	<b>49.588.031</b>	<b>41.848</b>
1	Personaleomkostninger	-30.982.298	-27.962
	Afskrivninger, anlægsaktiver	-11.179.222	-9.675
	Andre driftsomkostninger	-19.091	-159
	<b>Resultat før finansielle poster</b>	<b>7.407.420</b>	<b>4.052</b>
2	Finansielle indtægter	319.704	389
3	Finansielle omkostninger	-1.698.558	-1.932
	<b>Resultat før skat</b>	<b>6.028.565</b>	<b>2.509</b>
4	Skat af årets resultat	-1.461.557	-696
	<b>Årets resultat</b>	<b>4.567.008</b>	<b>1.814</b>
<b>Forslag til resultatdisponering:</b>			
	Foreslået udbytte	600.000	300
	Overført resultat	3.967.008	1.514
	<b>Resultatdisponering i alt</b>	<b>4.567.008</b>	<b>1.814</b>

Note	Balance	2015 DKK	2014 1.000 DKK
	<b>Aktiver pr. 31. december</b>		
5	Indretning af lejede lokaler	249.075	293
6	Produktionsanlæg og maskiner	45.213.166	41.922
	<b>Materielle anlægsaktiver</b>	<b>45.462.241</b>	<b>42.215</b>
	Deposita	3.569.477	3.602
	<b>Finansielle anlægsaktiver</b>	<b>3.569.477</b>	<b>3.602</b>
	<b>Anlægsaktiver i alt</b>	<b>49.031.718</b>	<b>45.817</b>
	Råvarer og hjælpematerialer	494.063	418
	<b>Varebeholdninger</b>	<b>494.063</b>	<b>418</b>
	Tilgodehavender fra salg og tjenesteydelser	15.189.117	13.147
	Igangværende arbejder for fremmed regning	1.349.984	0
	Tilgodehavender hos associerede virksomheder	1.905.463	2.832
	Andre tilgodehavender	149.045	20
	Periodeafgrænsningsposter	389.810	618
	<b>Tilgodehavender</b>	<b>18.983.418</b>	<b>16.617</b>
	<b>Likvide beholdninger</b>	<b>23.906</b>	<b>24</b>
	<b>Omsætningsaktiver i alt</b>	<b>19.501.386</b>	<b>17.059</b>
	<b>Aktiver i alt</b>	<b>68.533.104</b>	<b>62.876</b>

Note	Balance	2015 DKK	2014 1.000 DKK
	<b>Passiver pr. 31. december</b>		
	Virksomhedskapital	600.000	600
	Overført resultat	9.875.085	5.908
	Foreslået udbytte	600.000	300
7	<b>Egenkapital i alt</b>	<b>11.075.085</b>	<b>6.808</b>
	Hensættelser til udskudt skat	1.338.629	1.040
	<b>Hensatte forpligtelser</b>	<b>1.338.629</b>	<b>1.040</b>
	Kreditinstitutter	27.325.629	29.050
8	<b>Langfristede gældsforpligtelser</b>	<b>27.325.629</b>	<b>29.050</b>
	Kreditinstitutter	20.564.201	20.976
	Leverandører af varer og tjenesteydelser	5.008.761	3.368
	Gæld til associerede virksomheder	235.246	53
	Selskabsskat	997.685	159
	Anden gæld	1.987.869	1.422
	<b>Kortfristede gældsforpligtelser</b>	<b>28.793.762</b>	<b>25.978</b>
	<b>Gælds- og hensatte forpligtelser i alt</b>	<b>57.458.019</b>	<b>56.068</b>
	<b>Passiver i alt</b>	<b>68.533.104</b>	<b>62.876</b>
9	Hovedaktivitet		
10	Eventualforpligtelser		
11	Pantsætninger og sikkerhedsstillelser		

Note	Pengestrømsopgørelse	2015	2014
		DKK	1.000 DKK
	<b>Årets resultat</b>	<b>4.567.008</b>	<b>1.814</b>
	Afskrivninger, anlægsaktiver	10.162.518	9.723
	Finansielle indtægter	-319.704	-389
	Betalt leasing på finansielt leasede aktiver	-10.794.800	-9.359
	Finansielle omkostninger	1.698.558	1.932
	Skat af årets resultat	1.461.557	696
	<b>Reguleringer</b>	<b>2.208.129</b>	<b>2.602</b>
	Ændring i varebeholdninger	-76.248	410
	Ændring i tilgodehavender	-2.366.630	3.135
	Ændring i kortfristede gældsforpligtelser	5.260.973	-9.214
	<b>Ændring i driftskapital</b>	<b>2.818.095</b>	<b>-5.669</b>
	Renteindbetalinger og lignende	319.704	389
	Renteudbetalinger og lignende	-437.277	-807
	<b>Rentebetalinger og lignende</b>	<b>-117.574</b>	<b>-418</b>
	<b>Betalt skat</b>	<b>-324.402</b>	<b>-145</b>
	<b>Pengestrømme fra driftsaktivitet</b>	<b>9.151.257</b>	<b>-1.816</b>
	Køb af materielle anlægsaktiver	-3.187.080	-4.155
	Salg af materielle anlægsaktiver	2.861.800	1.712
	Køb af finansielle anlægsaktiver	0	-128
	Salg af finansielle anlægsaktiver	32.915	296
	<b>Pengestrømme fra investeringsaktivitet</b>	<b>-292.365</b>	<b>-2.275</b>
	Ændring i langfristet gæld	-5.275.505	4.098
	Betalt udbytte	-300.000	0
	<b>Pengestrømme fra finansieringsaktivitet</b>	<b>-5.575.505</b>	<b>4.098</b>
	<b>Ændring i likvider</b>	<b>3.283.387</b>	<b>6</b>
	Likvider primo	-11.861.939	-11.868
	Likvider ultimo	-8.578.553	-11.862
	<b>Ændring i likvider</b>	<b>3.283.387</b>	<b>6</b>



Noter	2015	2014	
	DKK	1.000 DKK	
<b>1</b>	<b>Personaleomkostninger</b>		
	Løn og gager	26.753.623	24.423
	Pensioner	2.306.107	1.910
	Andre omkostninger til social sikring	1.922.568	1.629
	<b>Personaleomkostninger i alt</b>	<b>30.982.298</b>	<b>27.962</b>
	Gennemsnitlige antal ansatte	52	53
	Vederlag til ledelsen	1.537.717	1.463
<b>2</b>	<b>Finansielle indtægter</b>		
	Renteindtægter, associerede virksomheder	55.308	112
	Andre finansielle indtægter	264.396	277
	<b>Finansielle indtægter i alt</b>	<b>319.704</b>	<b>389</b>
<b>3</b>	<b>Finansielle omkostninger</b>		
	Renter associerede virksomheder	14.627	0
	Andre finansielle omkostninger	1.683.931	1.932
	<b>Finansielle omkostninger i alt</b>	<b>1.698.558</b>	<b>1.932</b>
<b>4</b>	<b>Skat af årets resultat</b>		
	Skat af årets resultat	1.162.780	353
	Regulering af udskudt skat	298.777	342
	<b>Skat af årets resultat i alt</b>	<b>1.461.557</b>	<b>696</b>
<b>5</b>	<b>Indretning af lejede lokaler</b>		
	Kostpris 1. januar	1.054.777	855
	Tilgang i årets løb	47.670	200
	Kostpris 31. december	1.102.447	1.055
	Af- og nedskrivninger 1. januar	-762.146	-684
	Årets af- og nedskrivninger	-91.226	-78
	Afskrivninger 31. december	-853.372	-762
	<b>Indretning af lejede lokaler i alt</b>	<b>249.075</b>	<b>293</b>

Noter	2015	2014
	DKK	1.000 DKK
<b>6 Produktionsanlæg og maskiner</b>		
Kostpris 1. januar	70.765.498	59.331
Tilgang i årets løb	17.024.699	20.165
Afgang i årets løb	-7.877.164	-8.731
Kostpris 31. december	<u>79.913.033</u>	<u>70.765</u>
Af- og nedskrivninger 1. januar	-28.843.221	-24.202
Af- og nedskrivninger på afhændede aktiver	5.231.350	4.956
Årets af- og nedskrivninger	-11.087.996	-9.598
Afskrivninger 31. december	<u>-34.699.867</u>	<u>-28.843</u>
<b>Produktionsanlæg og maskiner i alt</b>	<b><u>45.213.166</u></b>	<b><u>41.922</u></b>
Heraf udgør finansielt leasede aktiver	<u>38.712.611</u>	<u>34.176</u>

7 Egenkapital	Virksom-	Overført	Foreslået	I alt
	hedskapi- tal	resultat	udbytte	
	1.000 DKK	1.000 DKK	1.000 DKK	1.000 DKK
Saldo primo	600	5.908	300	6.808
Udbetalt udbytte	0	0	-300	-300
Årets resultat	<u>0</u>	<u>3.967</u>	<u>600</u>	<u>4.567</u>
<b>Egenkapital ultimo</b>	<b><u>600</u></b>	<b><u>9.875</u></b>	<b><u>600</u></b>	<b><u>11.075</u></b>

Virksomhedskapitalen er sammensat af aktier á DKK 1.000 eller multipla heraf.

Virksomhedskapitalen blev 21. august 2013 forhøjet med DKK 475.000, kurs 100.

## 8 Langfristede gældsforpligtelser

Andel af gældsforpligtelser der forfalder efter 5 år	<u>2.909.025</u>	<u>1.901</u>
--	------------------	--------------

## 9 Hovedaktivitet

Selskabets formål er at drive:

- Stevedorevirksomhed med dertil hørende aktiviteter.
- Havnerelateret handel, service og transport og hermed beslægtet virksomhed.
- Leje eller investere i fast ejendom til opfyldelse af formålet.

Noter	2015	2014
	DKK	1.000 DKK

---

**10 Eventualforpligtelser**

Selskabet har stillet garanti for et associeret selskabs forpligtelser over for en udlejer. Forpligtelsen kan pr. 31. december 2015 opgøres til DKK 3.266.732.

**11 Pantsætninger og sikkerhedsstillelser**

Til sikkerhed for mellemværende med kreditinstitut er der afgivet et skadesløsbrev, virksomhedspant med nominelt DKK 12.000.000 i bl.a. driftsinventar og drifts materiel, goodwill og simple fordringer hidrørende fra salg af varer og tjenesteydelser. De pantsatte aktiver er i årsrapporten indregnet med DKK 24.211.438.

Til sikkerhed for mellemværende med kreditinstitut er der tinglyst ejerpanterebrev i driftsmidler med nominelt DKK 7.500.000. De pantsatte driftsmidler er i årsrapporten indregnet med DKK 1.330.503.

Til sikkerhed for mellemværende med kreditinstitut er der tinglyst ejerpanterebrev i indregistrerede køretøjer med nominelt DKK 3.000.000. De pantsatte køretøjer er i årsrapporten indregnet med DKK 277.050.