

THY-MORS ENERGI A.M.B.A.

ELSØVEJ 107, 7900 NYKØBING MORS

ÅRSRAPPORT

2015

Årsrapporten er fremlagt og godkendt på
selskabets ordinære repræsentantskabsmøde,
den 24. maj 2016



Dirigent

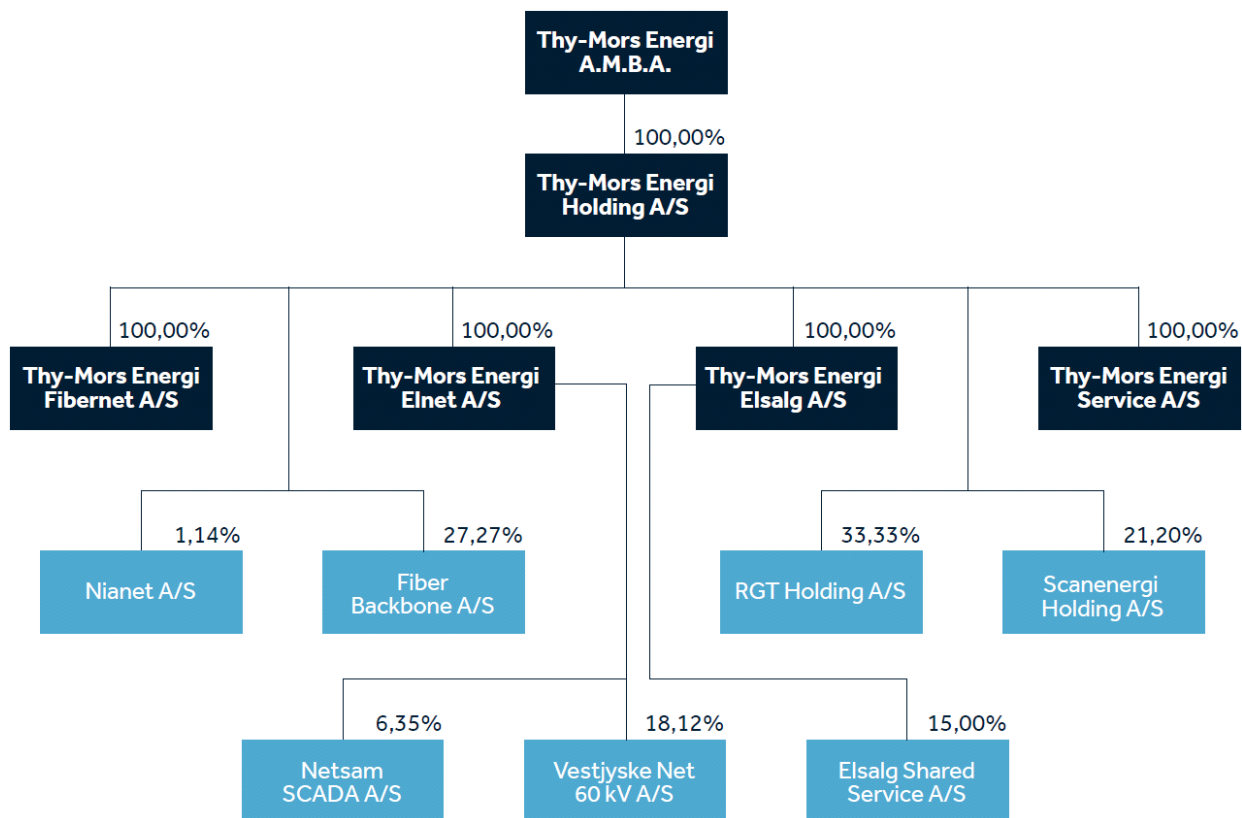
INDHOLDSFORTEGNELSE

	Side
Selskabsoplysninger	
Selskabsoplysninger.....	2
Koncernoversigt.....	3
Påtegninger	
Ledelsespåtegning.....	4
Den uafhængige revisors erklæringer.....	5-6
Ledelsesberetning	
Hoved- og nøgletal for koncernen.....	7
Ledelsesberetning.....	7-12
Koncern- og årsregnskab 1. januar - 31. december	
Anvendt regnskabspraksis.....	13-18
Resultatopgørelse.....	19
Balance.....	20-21
Pengestrømsopgørelse.....	22
Noter.....	23-27

SELSKABSOPLYSNINGER

Selskabet	Thy-Mors Energi A.M.B.A. Elsøvej 107 7900 Nykøbing Mors
	Telefon: 96 70 22 00 Telefax: 96 70 22 55 Hjemmeside: www.thymors.dk E-mail: post@thymors.dk
	CVR-nr.: 26 99 29 31 Stiftet: 31. december 2003 Hjemsted: Morsø Kommune Regnskabsår: 1. januar - 31. december
Bestyrelse	Søren Bertelsen, formand Anton Kirk Toft, næstformand Robert Hove Lean Nyby Hans Christian Krøyer Karl Bennedsgaard Ulf Ørsøe Nyborg Konrad Sejersbøl Carl Georg Lyngs
Direktion	Jens Søgaard
Revisor	BDO Statsautoriseret revisionsaktieselskab Fårtofts Plads 9 7900 Nykøbing Mors

KONCERNOVERSIGT



LEDELSESPÅTEGNING

Bestyrelsen og direktionen har dags dato behandlet og godkendt årsrapporten for 1. januar - 31. december 2015 for Thy-Mors Energi A.M.B.A.

Årsrapporten aflægges i overensstemmelse med årsregnskabsloven.


Det er vores opfattelse, at koncernregnskabet og årsregnskabet giver et retvisende billede af koncernens og selskabets aktiver, passiver og finansielle stilling pr. 31. december 2015 samt af resultatet af koncernens og selskabets aktiviteter og koncernens pengestrømme for regnskabsåret 1. januar - 31. december 2015.

Ledelsesberetningen indeholder efter vores opfattelse en retvisende redegørelse for de forhold, beretningen omhandler.

Årsrapporten indstilles til repræsentantskabets godkendelse.

Nykøbing Mors, den 28. april 2016

Direktion



Jens Søgaard


Bestyrelse




Søren Bertelsen
Formand



Anton Kirk Toft
Næstformand



Robert Hove



Lean Nyby



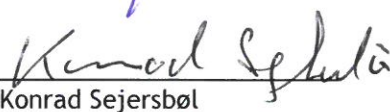
Hans Christian Krøyer




Karl Bennedsgaard



Ulf Ørsøe Nyborg



Konrad Sejersbøl



Carl Georg Lyngs

DEN UAFHÆNGIGE REVISORS ERKLÆRINGER

Til kapitalejeren i Thy-Mors Energi A.M.B.A.

PÅTEGNING PÅ KONCERNREGNSKABET OG ÅRSREGNSKABET

Vi har revideret koncernregnskabet og årsregnskabet for Thy-Mors Energi A.M.B.A. for regnskabsåret 1. januar - 31. december 2015, der omfatter anvendt regnskabspraksis, resultatopgørelse, balance og noter for såvel koncernen som selskabet samt pengestrømsopgørelse for koncernen. Koncernregnskabet og årsregnskabet udarbejdes efter årsregnskabsloven.

Ledelsens ansvar for koncernregnskabet og årsregnskabet

Ledelsen har ansvaret for udarbejdelsen af et koncernregnskab og et årsregnskab, der giver et retvisende billede i overensstemmelse med årsregnskabsloven. Ledelsen har endvidere ansvaret for den interne kontrol, som ledelsen anser nødvendig for at udarbejde et koncernregnskab og et årsregnskab uden væsentlig fejlinformation, uanset om denne skyldes besvigelser eller fejl.

Revisors ansvar

Vores ansvar er at udtrykke en konklusion om koncernregnskabet og årsregnskabet på grundlag af vores revision. Vi har udført revisionen i overensstemmelse med internationale standarder om revision og yderligere krav ifølge dansk revisorlovgivning. Dette kræver, at vi overholder etiske krav samt planlægger og udfører revisionen for at opnå høj grad af sikkerhed for, om koncernregnskabet og årsregnskabet er uden væsentlig fejlinformation.

En revision omfatter udførelse af revisionshandlinger for at opnå revisionsbevis for beløb og oplysninger i koncernregnskabet og i årsregnskabet. De valgte revisionshandlinger afhænger af revisors vurdering, herunder vurderingen af risici for væsentlig fejlinformation i koncernregnskabet og årsregnskabet, uanset om denne skyldes besvigelser eller fejl. Ved risikovurderingen overvejer revisor intern kontrol, der er relevant for virksomhedens udarbejdelse af et koncernregnskab og et årsregnskab, der giver et retvisende billede. Formålet hermed er at udforme revisionshandlinger, der er passende efter omstændighederne, men ikke at udtrykke en konklusion om effektiviteten af virksomhedens interne kontrol. En revision omfatter endvidere vurdering af, om ledelsens valg af regnskabspraksis er passende, om ledelsens regnskabsmæssige skøn er rimelige samt den samlede præsentation af koncernregnskabet og årsregnskabet.

Det er vores opfattelse, at det opnåede revisionsbevis er tilstrækkeligt og egnet som grundlag for vores konklusion.

Revisionen har ikke givet anledning til forbehold.

Konklusion

Det er vores opfattelse, at koncernregnskabet og årsregnskabet giver et retvisende billede af koncernens og selskabets aktiver, passiver og finansielle stilling pr. 31. december 2015 samt af resultatet af koncernens og selskabets aktiviteter og koncernens pengestrømme for regnskabsåret 1. januar - 31. december 2015 i overensstemmelse med årsregnskabsloven.

DEN UAFHÆNGIGE REVISORS ERKLÆRINGER

UDTALELSE OM LEDELSESBERETNINGEN

Vi har i henhold til årsregnskabsloven gennemlæst ledelsesberetningen. Vi har ikke foretaget yderligere handlinger i tillæg til den udførte revision af koncernregnskabet og årsregnskabet. Det er på denne baggrund vores opfattelse, at oplysningerne i ledelsesberetningen er i overensstemmelse med koncernregnskabet og årsregnskabet.

Nykøbing Mors, den 28. april 2016

BDO Statsautoriseret revisionsaktieselskab, CVR-nr. 20 22 26 70



Henrik S. Poulsen
Statsautoriseret revisor

HOVED- OG NØGLETAL FOR KONCERNEN

	2015 tkr.	2014 tkr.	2013 tkr.	2012 tkr.	2011 tkr.
Resultatopgørelse					
Nettoomsætning.....	197.254	182.444	173.909	176.230	198.242
Driftsresultat.....	-17.949	11.964	19.421	21.694	15.951
Finansielle poster, netto.....	-1.888	-2.699	-3.120	-2.040	-1.658
Årets resultat.....	-15.493	16.396	23.835	76.236	14.217
Balance					
Balancesum.....	1.655.133	1.617.688	1.601.928	1.608.870	1.415.530
Egenkapital.....	1.311.567	1.325.979	1.313.422	1.286.848	1.214.176
Investeringer i materielle anlægsaktiver.	145.652	132.855	103.649	60.368	70.995
Pengestrømme					
Pengestrømme fra driftsaktivitet.....	56.152	76.607	80.640	82.433	85.331
Pengestrømme fra investeringsaktivitet..	-149.323	-122.600	-75.703	40.354	-118.594
Pengestrømme fra finansieringsaktivitet.	7.426	288	1.622	61.346	55.185
Gennemsnitligt antal medarbejdere.....	103	97	96	95	97
Nøgletal					
Soliditetsgrad.....	79,2	82,0	82,0	80,0	85,8
Egenkapitalforrentning.....	Neg.	1,2	1,8	6,1	1,2

Nøgletallene følger i al væsentlighed Den Danske Finansanalytikerforenings anbefalinger. Der henvises til definitioner og begreber under anvendt regnskabspraksis.

LEDELSESBERETNING

Væsentligste aktiviteter

Selskabets formål er at være eneaktionær i Thy-Mors Energi Holding A/S og gennem dette selskab og dets datterselskaber og delejede selskaber drive net- og forsyningsvirksomhed i henhold til elforsyningslovens bestemmelser samt drive elproduktionsvirksomhed samt tilknyttet erhvervsvirksomhed i form af kommercielle aktiviteter.

Thy-Mors Energi Elnet A/S har til formål at drive net-virksomhed i henhold til bevilling efter elforsyningsloven i Thy, Thyholm og på Mors.

Selskabets forhold varetages af Thy-Mors Energi Service A/S via indgået administrationsaftale.

Udvikling i aktiviteter og økonomiske forhold

Resultatet af koncernens aktiviteter har ikke levet op til det forventede med et resultat af primær drift for 2015 på -17.949 tkr. og et underskud efter skat på 15.493 tkr.

De samlede aktiver udgør pr. 31. december 2015 på koncernniveau i alt 1.655.133 tkr., og egenkapitalen udgør 1.311.567 tkr.

De finansielle poster i moderselskabet udgør netto en udgift på 12.501 tkr. Posten indeholder et afkast på 18.154 tkr. af selskabets værdipapirportefølje, der i 2015 har givet et positivt afkast på over 5%. Det vurderes som tilfredsstillende, når der tages højde for, at den valgte investeringsstrategi er anlagt med særlig vægt på at være kapitalbevarende.

Tilknyttede virksomheder

Thy-Mors Energi Holding A/S

Årets resultat for 2015 udviser et underskud på 29.388 tkr. efter skat. Årets resultat anses ikke for tilfredsstillende.

Årsagen hertil kan særligt henføres til et negativt resultat i et associeret selskab, datterselskabers afholdte omkostninger ved overgang til Engrosmodellen samt restafskrivninger i forbindelse med udskiftning af målerparken til fjernaflæste målere i Thy-Mors Energi Elnet A/S.

Indregning af resultat af 100% ejede tilknyttede virksomheder og delejede selskaber udgør samlet set et underskud på 28.358 tkr.

De samlede aktiver udgør pr. 31. december 2015 i alt 1.134.837 tkr., og egenkapitalen udgør 1.052.884 tkr.

Thy-Mors Energi Elsalg A/S

Årets resultat for 2015 udviser et underskud på 3.015 tkr. efter skat. Årets resultat, der er på niveau med det forventede, er især påvirket af markedsføringsaktiviteter, de afholdte udgifter til Engrosmodellens indførelse og afskrivning på hjemkøbet af kunder fra Scanenergi-koncernen.

Med virkning fra 1. januar 2015 serviceres alle elkunder lokalt i eget regi, jfr. omtalen i sidste års ledelsesberetning omkring hjemkøb af "egne" kunder fra Scanenergi-koncernen.

Udviklingen i antallet af elkunder har været positiv i 2015, og der er løbende sket nettotilgang af elkunder. Selskabets målsætning er at være en aktiv medspiller på elmarkedet, og primært servicere de lokale kunder på bedste vis og fastholde og tiltrække flest mulige kunder som aftagere af selskabets elprodukter.

LEDELSESBERETNING

Udvikling i aktiviteter og økonomiske forhold (fortsat)

I 2015 er der arbejdet aktivt på at omstille og tilpasse forretningen til den såkaldte Engros-model, der indføres med virkning fra 1. april 2016. I 2015 er der således - som hos rigtig mange andre elhandelselskaber - afholdt betydelige midler til at håndtere den nye verden. Alle årets afholdte omkostninger er udgiftsført fuldt ud.

De samlede aktiver udgør pr. 31. december 2015 i alt 28.355 tkr., og egenkapitalen udgør 20.538 tkr.

Thy-Mors Energi Elnet A/S

Årets resultat for 2015 udviser et underskud på 2.441 tkr. efter skat, hvilket er i overensstemmelse med forventningerne.

Som følge af det såkaldte AMR-projekt, der indebærer overgang til automatisk hjemtagning af måler-aflæsninger hos samtlige netkunder, er der foretaget store investeringer i nye elmålere - og restafskrivning på de i 2015 nedtagne elmålere med ca. 16,5 mio. kr. Hertil kommer betydelige afholdte udgifter til implementering af Engrosmodellen pr. 1. april 2016, hvor alle årets afholdte omkostninger er udgiftsført fuldt ud. Selskabets resultat for 2015 er derfor som forventet et underskud, hvilket under de givne omstændigheder er tilfredsstillende.

Selskabets primære aktiviteter i 2015 har ikke været påvirket af særlige driftsmæssige forhold, og året har forløbet tilfredsstillende med kun få utilsigtede afbrydelser af elforsyningen. Den gennemsnitlige årlige afbrydelsestid af netkunderne blev i 2015 på ca. 13 minutter mod ca. 16 minutter i 2014. Afbrydelsestiden svarer alene til 0,003% af årets timer.

Selskabets elforsyningsnet er således godt og stabilt, og ved udgangen af 2015 resterer der også kun ca. 58 km luftledning til og med 10 kV-niveau, som planlægges kabellagt i 2016. Herefter resterer der kun 12 km luftledning (på 60 kV-niveau).

Transporten af el udgjorde i 2015 i alt 475.294 MWh mod 480.539 MWh i 2014, svarende til et fald på ca. 1,1%.

Det såkaldte AMR-projekt, der indebærer overgang til automatisk hjemtagning af måleraflysninger hos samtlige netkunder, blev stort set færdiggjort med udgangen af 2015, hvor der kun mangler udskiftning af elmåleren hos ca. 500 kunder. Der er tale om en samlet investering på ca. 65 mio. kr., som medfører, at vi løbende kan følge med i forbrugsudviklingen hos alle elkunder. De sidste målerudskiftninger forventes foretaget i første halvdel af 2016.

Vi samarbejder fortsat med HusetsEnergi om realisering af energibesparelser i såvel helårshuse (via HusetsEnergi.dk) som feriehuse (via FeriehusEnergi.dk). Privatpersoner m.fl. kan søge om tilskud til realisering af energibesparelser via hjemmesiden på HusetsEnergi.dk.

Vi samarbejder også fortsat med HusetsEnergi om skoleundervisning, hvor alle skoleelever fra de lokale 5. klasser i hele netområdet tilbydes en energirigtig skoledag hos os i en moderne indrettet ”mobil lab skolebus” med meget forskelligt udstyr.

Der er i 2015 investeret i alt 49.592 tkr. i materielle anlægsaktiver mod 70.455 tkr. i 2014.

De samlede aktiver udgør pr. 31. december 2015 i alt 1.018.071 tkr., og egenkapitalen udgør 785.450 tkr.

Thy-Mors Energi Service A/S

Årets resultat for 2015 udviser et overskud på 3.666 tkr. efter skat. Årets resultat anses for tilfredsstillende.

Selskabet realiserede i 2015 en omsætning, der var noget højere end i 2014, særligt som følge af stigende arbejdsopgaver for især Thy-Mors Energi Elnet A/S (herunder det store AMR-projekt) og for Thy-Mors Energi Fibernet A/S, der løbende har meget store anlægsinvesteringer i etablering af fibernet. Hertil kommer en fortsat stabil og stor omsætning med eksterne kunder.

LEDELSESBERETNING

Udvikling i aktiviteter og økonomiske forhold (fortsat)

I 2015 er der udført en række gadelysarbejder for de kommuner, hvor vi har vundet udbudte licitationer: Thisted Kommune, Morsø Kommune, Skive Kommune og Jammerbugt Kommune. Der er tale om såvel ordinære projekter inden for den fastsatte kontrakt som nyanlægsprojekter uden for den aftalte kontrakt.

Der er i 2015 - som i tidligere år - tillige udført en del arbejdsopgaver omkring net-tilslutning af flere vindmølleparker i forskellige områder i Danmark, ligesom der også er udført en del arbejder vedr. test-centret for store vindmøller i Østerild Plantage.

I 2015 har der fortsat været arbejdet med forøget udnyttelse og effektivisering af dataanvendelsen i alle koncernens selskaber med henblik på, at relevante data gøres tilgængelige for både kunder og medarbejdere via web og/eller app - projektet ADA (Alle Data til Alle). Som en direkte følge af denne beslutning er der i 2015 afholdt betydelige udgifter på IT-området.

I 2015 er der taget en række initiativer med henblik på forøget anvendelse af el lokalt:

Indkøb af 2 elbiler, der skal bruges som delebiler til kørsel mellem vore 2 domiciler og forhåbentlig give os mange brugbare erfaringer.

Samarbejde med Morsø Kommune om at fremme elbiler i området. Vi har indgået en hensigtserklæring om at stille det nødvendige antal ladestandere til rådighed i takt med udbredelsen af elbiler i kommunen.

Aftale med 3 lokale taxavognmænd om samarbejde om brug af el-biler som taxaer (3 x Tesla). Vi har i tilknytning hertil investeret i ladestandere på vore 2 domiciler, og vi har indgået aftale om, at de 3 taxaer er forsynet med Thy-Mors Energis logo.

Det gennemsnitlige antal ansatte (omregnet til fuldtids helårsansatte) steg fra 97 medarbejdere i 2014 til 103 medarbejdere i 2015.

De samlede aktiver udgør pr. 31. december 2015 i alt 249.232 tkr., og egenkapitalen udgør 94.797 tkr.

Thy-Mors Energi Fibernet A/S

Årets resultat for 2015 udviser et underskud på 3.813 tkr. efter skat, hvilket er i overensstemmelse med forventningerne. Selskabet er således fortsat i gang med en længere opbygningsfase frem mod 2020, hvor der årligt foretages betydelige investeringer med henblik på at kunne levere højhastighedsfiberforbindelser til hele forsyningsområdet. Set på den baggrund er årets resultat tilfredsstillende.

Som tidligere besluttet sker planlægning af udrulningen fra og med 2014 i hele dimensioneringszoner, hvor udrulning projekteres for såvel byområder som det omkringliggende landområde baseret på erfaringen med, at tilslutningsprocenten ude i landområderne er langt højere end i byerne. På den korte bane forøger det de årlige fiberinvesteringer og dermed afskrivningerne, men på langt sigt giver det betydelige synergier i fiberudrulningen.

I forhold til 2014 er der således tale om en markant forøgelse af udbygningen, og ultimo 2015 har mere end 45% - mod godt 37% ultimo 2014 - af de potentielle kunder (andelshaverne i Thy-Mors Energi A.M.B.A.) nu mulighed for at blive tilsluttet fibernet.

Der er tillige en stor stigning i antallet af faktisk tilsluttede kunder til fibernet med en stigning på ca. 26% i antal tilsluttede kunder fra 2014 til 2015.

En del af stigningen kan henføres til det nye udrulningsprincip, som har bevirket pæn vækst i tilslutningsprocenterne i de enkelte områder. En anden årsag er, at der fortsat sker en del tilslutninger (eftertilmeldinger) i allerede etablerede zoner. Interessen for fiber er således fortsat stigende.

LEDELSESBERETNING

Udvikling i aktiviteter og økonomiske forhold (fortsat)

Den største enkeltstående begivenhed i 2015 har været, at selskabet i samarbejde med GlobalConnect vandt udbuddet af fiber-/dataforbindelser i Thisted og Morsø Kommuner om etablering af fiber til 165 kommunale lokationer. Det vundne udbud har forøget årets investeringer noget ud over det oprindeligt budgetterede.

Selskabet har - sammen med andre midt- og vestjyske fibernetselskaber - et fortsat tæt samarbejde med Altibox Danmark A/S, der sikrer leverancerne af indhold til privatkunder og mindre virksomheder. Samarbejdet baner vejen for en fortsat udrulning af fibernettet i vort lokalområde. Selskabet har desuden et tæt samarbejde med fibernetselskabet Fiber Backbone A/S, Holstebro. Dette selskab ejes af 5 midt- og vestjyske fibernetselskaber, herunder Thy-Mors Energi Holding A/S.

Levering af fibernetforbindelser til større erhvervskunder sker fortrinsvis via fiberselskabet nianet a/s, som Thy-Mors Energi Holding A/S er medejer af, og bl.a. i samarbejde med lokale leverandører. Generelt er fibernettet åbent for alle udbydere til erhvervskunder.

I 2015 oplevede vi en stigende efterspørgsel efter hurtige fiberhastigheder, og flere og flere af vore fiberkunder får således nu leveret hastigheder på op til 1.000/1.000 Mbit forbindelser.

Der er i 2015 investeret i alt 72.161 tkr. i materielle anlægsaktiver mod 53.749 tkr. i 2014.

De samlede aktiver udgør pr. 31. december 2015 i alt 224.380 tkr., og egenkapitalen udgør 220.464 tkr.

Betydningsfulde hændelser, indtruffet efter regnskabsårets afslutning

Der er ikke efter regnskabsårets afslutning indtruffet begivenheder af væsentlig betydning for selskabets finansielle stilling.

Særlige risici

Datterselskabet Thy-Mors Energi Elnet A/S er, som alle netselskaber i Danmark, omfattet af Energitilsynets bekendtgørelse om indtægtsrammer og åbningsbalancer. Det betyder, at selskabet er underlagt visse begrænsninger i omfanget og størrelsen af de indtægter vedrørende netvirksomheden, der må opkræves hos kunderne.

Det er ledelsens vurdering, at netselskabet vil kunne agere inden for de nugældende relativt stramme økonomiske rammer, der er baseret på Energitilsynets fortolkning og administration af gældende bekendtgørelser.

Myndighederne arbejder fortsat på en ny regulering af elsektoren til erstatning for den nuværende. Indholdet heri omkring understøttelse af den grønne omstilling, elforsyningsikkerhed og omkostningseffektive ydelser fra elsektoren er fortsat ikke færdiggjort.

Ikrafttrædelsestidspunktet for den nye regulering af elsektoren er ikke afgjort endnu.

Miljøforhold

Koncernen har ingen egne produktionsmidler og påvirker derfor ikke det eksterne miljø hermed. Koncernen anvender alene miljøgodkendte tilsætningsstoffer i arbejdsprocesser.

Koncernen har politikker for forsvarlig bortskaffelse af affald fra byggepladser.

Koncernen er arbejdsmiljøcertificeret.

Forsknings- og udviklingsaktiviteter

Koncernens produkter og ydelser undergår en stadig udvikling, dog uden at der udføres egentlige udviklingsaktiviteter.

LEDELSESBERETNING

Forventninger til fremtiden

For 2016 forventes der et positivt koncernresultat.

Ejerforhold

Selskabet er forbrugerejet, således at alle, der er forbrugere i forsyningsområdet, er andelshavere i selskabet, med hæftelse begrænset til selskabets egne værdier.

ANVENDT REGNSKABSPRAKSIS

Årsrapporten for Thy-Mors Energi A.M.B.A. for 2015 er aflagt i overensstemmelse med den danske årsregnskabslovs bestemmelser for virksomheder i regnskabsklasse C, mellemstor virksomhed.

Årsrapporten er udarbejdet efter samme regnskabspraksis som sidste år.

Generelt om indregning og måling

I resultatopgørelsen indregnes indtægter i takt med, at de indtjenes, herunder indregnes værdireguleringer af finansielle aktiver og forpligtelser. I resultatopgørelsen indregnes ligeledes alle omkostninger, herunder afskrivninger og nedskrivninger.

Aktiver indregnes i balancen, når det er sandsynligt, at fremtidige økonomiske fordele vil tilflyde selskabet, og aktivets værdi kan måles pålideligt.

Forpligtelser indregnes i balancen, når det er sandsynligt, at fremtidige økonomiske fordele vil fragå selskabet, og forpligtelsens værdi kan måles pålideligt.

Ved første indregning måles aktiver og forpligtelser til kostpris. Efterfølgende måles aktiver og forpligtelser som beskrevet for hver enkelt regnskabspost nedenfor.

Visse finansielle aktiver og forpligtelser måles til amortiseret kostpris, hvorved der indregnes en konstant effektiv rente over løbetiden. Amortiseret kostpris opgøres som oprindelig kostpris med fradrag af eventuelle afdrag samt tillæg/fradrag af den akkumulerede amortisering af forskellen mellem kostpris og nominelt beløb.

Ved indregning og måling tages hensyn til forudsigelige tab og risici, der fremkommer inden årsrapporten aflægges, og som be- eller afkræfter forhold, der eksisterede på balancedagen.

Den regnskabsmæssige værdi af materielle anlægsaktiver gennemgås årligt for at afgøre, om der er indikation af værdiforringelse ud over det, som udtrykkes ved normal afskrivning. Hvis dette er tilfældet, foretages nedskrivning til den lavere genindvindingsværdi.

Afledte finansielle instrumenter

Afledte finansielle instrumenter indregnes første gang i balancen til kostpris og måles efterfølgende til dagsværdi. Positive og negative dagsværdier af afledte finansielle instrumenter indgår i tilgodehavender henholdsvis forpligtelser.

Ændring i dagsværdien af afledte finansielle instrumenter, der er klassificeret som og opfylder betingelserne for sikring af fremtidige aktiver og forpligtelser, indregnes i tilgodehavender eller gæld samt på egenkapitalen. Resultater den fremtidige transaktion i indregning af aktiver eller forpligtelser, overføres beløb, som blev indregnet på egenkapitalen, fra egenkapitalen og indregnes i kostprisen for henholdsvis aktivet eller forpligtelsen. Resultater den fremtidige transaktion i indtægter eller omkostninger, overføres beløb, som blev indregnet på egenkapitalen, til resultatopgørelsen i den periode, hvor det sikrede påvirker resultatopgørelsen.

Koncernregnskab

Koncernregnskabet omfatter modervirksomheden Thy-Mors Energi A.M.B.A. samt dattervirksomheder, hvori Thy-Mors Energi A.M.B.A. direkte eller indirekte besidder mere end 50% af stemmerettighederne eller på anden måde har bestemmende indflydelse.

Koncernregnskabet er udarbejdet som et sammendrag af modervirksomhedens og dattervirksomhedernes årsregnskaber ved sammenlægning af ensartede regnskabsposter. Ved konsolideringen foretages fuld eliminerings af koncerninterne indtægter og omkostninger, aktiebesiddelser, interne mellemværender og udbytter samt realiserede og urealiserede fortjenester og tab ved transaktioner mellem de konsoliderede virksomheder.

ANVENDT REGNSKABSPRAKSIS

Koncernregnskab (forsat)

Nyerhvervede eller nystiftede virksomheder indregnes i koncernregnskabet fra anskaffelsestidspunktet. Solgte eller afviklede virksomheder indregnes i den konsoliderede resultatopgørelse frem til afståelsestidspunktet. Sammenligningstal korrigeres ikke for nyhvervede, solgte eller afviklede virksomheder.

Kapitalandele i dattervirksomheder udlignes med den forholdsmæssige andel af dattervirksomhedernes dagsværdi af nettoaktiver og forpligtelser på anskaffelsestidspunktet.

Ved køb af nye virksomheder anvendes overtagelsesmetoden, hvorefter de nytilkøbte virksomheders identificerede aktiver og forpligtelser måles til dagsværdi på erhvervelsestidspunktet. Der hensættes til dækning af omkostninger ved besluttede og offentliggjorte omstruktureringer i den erhvervede virksomhed i forbindelse med købet. Der tages hensyn til skatteeffekten af de foretagne omvurderinger.

Positive forskelsbeløb mellem anskaffelsesværdi og dagsværdi af overtagne identificerede aktiver og forpligtelser, inklusiv hensatte forpligtelser til omstrukturering, indregnes under immaterielle anlægsaktiver som goodwill og afskrives systematisk over resultatopgørelsen efter en individuel vurdering af den økonomiske levetid, dog maksimalt 20 år. Negative forskelsbeløb, der modsvarer en forventet ugunstig udvikling i de pågældende virksomheder, indregnes i balancen som negativ goodwill under periodeafgrænsningsposter og indregnes i resultatopgørelsen i takt med, at den ugunstige udvikling realiseres.

Kapitalandele i associerede virksomheder måles i balancen til den forholdsmæssige andel af virksomhedernes værdi opgjort efter moderselskabets regnskabspraksis og med forholdsmæssig eliminering af urealiserede koncerninterne avancer og tab. I resultatopgørelsen indregnes den forholdsmæssige andel af de associerede virksomheders resultat efter eliminering af forholdsmæssig andel af intern avance og tab.

Fortjeneste eller tab ved afhændelse eller afvikling af tilknyttede virksomheder opgøres som forskellen mellem salgssummen eller afviklingssummen og den regnskabsmæssige værdi af nettoaktiver på salgstidspunktet samt forventede omkostninger til salg eller afvikling.

RESULTATOPGØRELSEN

Nettoomsætning

Nettoomsætningen består af indtægter ved udførelse af anlægs- og vedligeholdelsesarbejder samt honorarer for administration af tilknyttede selskaber og indtægter ved salg til tredjemand.

Nettoomsætning ved salg af tjenesteydelser indregnes i takt med arbejdets udførelse.

Indtægter ved udførelse af igangværende arbejder for fremmed regning indregnes i nettoomsætningen i takt med, at arbejdet udføres, hvorved nettoomsætningen svarer til salgsværdien af årets udførte arbejder. Nettoomsætningen indregnes, når de samlede indtægter og omkostninger på entreprisekontrakter og færdiggørelsesgrad på balancedagen kan opgøres pålideligt, og det er sandsynligt, at de økonomiske fordele, herunder betalinger, vil tilgå selskabet.

Transport af el indregnes på leveringstidspunktet. Nettoomsætningen fra forbrugerne opgøres endeligt på statustidspunktet.

Desuden indeholder nettoomsætningen abonnement, fakturerings- og rykkergebyrer samt periodiserede indtægter fra investeringsbidrag og udligningsordning vedrørende net-tab i opsamlingsnet.

Nettoomsætning indregnes ekskl. moms, afgifter og rabatter i forbindelse med salget.

ANVENDT REGNSKABSPRAKSIS

Vareforbrug

Direkte omkostninger omfatter vareforbrug samt medgåede omkostninger, der direkte kan henføres til årets nettoomsætning.

Køb af el omfatter el-køb til brug for net-tab.

Andre eksterne omkostninger

Andre eksterne omkostninger omfatter omkostninger til distribution, salg, reklame, administration, lokaler, tab på debitorer, operationelle leasingomkostninger mv. Posten indeholder tillige omkostninger til drift og vedligeholdelse af ledningsnettet opdelt på de forskellige spændingsniveauer samt administrative omkostninger.

Andre driftsomkostninger

Andre driftsomkostninger omfatter regnskabsposter af sekundær karakter i forhold til virksomhedernes væsentligste aktiviteter.

Resultat af kapitalandele i dattervirksomheder og associerede virksomheder

I selskabets resultatopgørelse indregnes den forholdsmæssige andel af tilknyttede og associerede virksomheders resultat samt dagsværdiregulering af andre kapitalandele. Der foretages fuld eliminering af intern avance/tab og fradrag af afskrivning på goodwill.

I koncernresultatopgørelsen indregnes den forholdsmæssige andel af de associerede virksomheders resultat og dagsværdiregulering af andre kapitalandeleles resultat.

Finansielle indtægter og omkostninger

Finansielle indtægter og omkostninger indeholder renter. Finansielle indtægter og omkostninger indregnes med de beløb, der vedrører regnskabsåret.

Skat

Årets skat, som består af årets aktuelle skat og forskydning i udskudt skat, indregnes i resultatopgørelsen med den del, der kan henføres til årets resultat, og direkte på egenkapitalen med den del, der kan henføres til posteringer direkte på egenkapitalen.

BALANCEN

Immaterielle anlægsaktiver

Erhvervet goodwill måles til kostpris med fradrag af akkumulerede afskrivninger. Goodwill afskrives lineært over den vurderede økonomiske brugstid, der er vurderet til 3 år.

ANVENDT REGNSKABSPRAKSIS

Materielle anlægsaktiver

Grunde og bygninger måles til kostpris med fradrag af akkumulerede af- og nedskrivninger. Der afskrives ikke på grunde.

Distributionsnet og transformerstationer måles til indskudsværdi ved selskabets indskud af netvirksomheder eller senere kostpris med fradrag af akkumulerede af- og nedskrivninger. Afskrivningsgrundlaget er kostpris med fradrag af forventet restværdi efter afsluttet brugstid. Restværdien ansættes til 0 kr.

Andre anlæg, driftsmateriel og inventar måles til kostpris med fradrag af akkumulerede af- og nedskrivninger. Restværdien er ansat til 500 tkr.

Kostprisen omfatter anskaffelsesprisen samt omkostninger direkte tilknyttet anskaffelsen indtil det tidspunkt, hvor aktivet er klar til at blive taget i brug.

Materielle anlægsaktiver nedskrives til genindvindingsværdien, såfremt denne er lavere end den regnskabsmæssige værdi.

Der foretages lineære afskrivninger baseret på følgende vurdering af aktivernes forventede brugstider:

	Brugstider
Bygninger.....	40 år
Distributionsnet (elnet).....	15-45 år
Distributionsnet (fibernet).....	3-25 år
Andre anlæg, driftsmateriel og inventar.....	3-8 år

Fortjeneste eller tab ved afhændelse af materielle anlægsaktiver opgøres som forskellen mellem salgspris med fradrag af salgsomkostninger og den regnskabsmæssige værdi på salgstidspunktet. Fortjeneste eller tab indregnes i resultatopgørelsen under andre driftsindtægter eller andre driftsomkostninger.

Leasingkontrakter

Leasingkontrakter betragtes som operationel leasing. Ydelser i forbindelse med operationel leasing og øvrige lejeaftaler indregnes i resultatopgørelsen over kontraktens løbetid. Koncernens samlede forpligtelse vedrørende operationelle leasing- og lejeaftaler oplyses under eventualposter mv.

Finansielle anlægsaktiver

Kapitalandele i dattervirksomheder og associerede virksomheder måles i moderselskabets balance efter den indre værdis metode.

Kapitalandele i dattervirksomheder og associerede virksomheder måles i balancen til den forholdsmæssige andel af virksomhedernes regnskabsmæssige indre værdi opgjort efter moderselskabets regnskabspraksis med fradrag eller tillæg af urealiserede koncerninterne avancer og tab og med tillæg eller fradrag af resterende værdi af positiv eller negativ goodwill opgjort efter overtagelsesmetoden.

Nettoopskrivning af kapitalandele i dattervirksomheder og associerede virksomheder overføres under egenkapitalen til reserve for nettoopskrivning efter den indre værdis metode i det omfang, den regnskabsmæssige værdi overstiger anskaffelsværdien. Ved køb af dattervirksomheder anvendes overtagelsesmetoden, jf. beskrivelse ovenfor under koncernregnskabet.

Andre kapitalandele omfatter aktier og andre ejerandele, hvor den samlede ejerandel udgør mindre end 20%, måles som udgangspunkt til dagsværdi. Det er ledelsens vurdering, at dagsværdi bedst udtrykkes ved anvendelse af den indre værdis metode, hvorfor andre kapitalandele måles til den forholdsmæssige andel af selskabernes indre værdi.

ANVENDT REGNSKABSPRAKSIS

Varebeholdninger

Varebeholdninger måles til kostpris efter FIFO-princippet. I tilfælde, hvor nettorealiseringsværdien er lavere end kostprisen, nedskrives til denne lavere værdi.

Kostpris opgøres som anskaffelsespris med tillæg af hjemtagelsesomkostninger.

Nettorealiseringsværdien for varebeholdninger opgøres som salgspris med fradrag af færdiggørelsesomkostninger og omkostninger, der afholdes for at effektivisere salget, og fastsættes under hensyntagen til omsættelighed, ukurans og udvikling i forventet salgspris.

Tilgodehavender

Tilgodehavender måles til amortiseret kostpris, hvilket sædvanligvis svarer til nominel værdi. Værdien reduceres med nedskrivning til imødegåelse af forventede tab.

Igangværende arbejder for fremmed regning

Igangværende arbejder for fremmed regning måles til salgsværdien af det udførte arbejde. Salgsværdien måles på baggrund af færdiggørelsesgraden på balancedagen og de samlede forventede indtægter på det enkelte igangværende arbejde.

Det enkelte igangværende arbejde indregnes i balancen under tilgodehavender eller gældsforpligtelser, afhængig af nettoværdien af salgssummen med fradrag af acontofaktureringer og -betalinger.

Omkostninger i forbindelse med salgsarbejde og opnåelse af kontrakter indregnes i resultatopgørelsen i takt med, at de afholdes.

Periodeafgrænsningsposter, aktiver

Periodeafgrænsningsposter indregnet under aktiver omfatter afholdte omkostninger vedrørende efterfølgende regnskabsår.

Værdipapirer og kapitalandele

Værdipapirer og kapitalandele, indregnet under omsætningsaktiver, omfatter væsentligst børsnoterede obligationer og børsnoterede aktier, der måles til dagsværdi på balancedagen. Børsnoterede værdipapirer måles til børskurs.

Skyldig skat og udskudt skat

Aktuelle skatteforpligtelser og tilgodehavende aktuel skat indregnes i balancen som beregnet skat af årets skattepligtige indkomst reguleret for skat af tidligere års skattepligtige indkomster samt for betalte acontoskatter.

Udskudt skat måles af midlertidige forskelle mellem regnskabsmæssig og skattemæssig værdi af aktiver og forpligtelser.

Udskudte skatteaktiver, herunder skatteværdien af fremførselsberettiget skattemæssigt underskud, måles til den værdi, hvortil aktivet forventes at kunne realiseres, enten ved udligning i skat af fremtidig indtjening, eller ved modregning i udskudte skatteforpligtelser inden for samme juridiske skatteenhed.

Udskudt skat måles på grundlag af de skatteregler og skattesatser, der med balancedagens lovgivning vil være gældende, når den udskudte skat forventes udløst som aktuel skat. Ændring i udskudt skat som følge af ændringer i skattesatser indregnes i resultatopgørelsen bortset fra poster, der føres direkte på egenkapitalen.

ANVENDT REGNSKABSPRAKSIS

Gældsforpligtelser

Prioritetsgæld er målt til amortiseret kostpris, der for kontantlån svarer til lånets restgæld, og for obligationslån svarer til en restgæld beregnet på grundlag af lånets underliggende kontantværdi på låneoptagelsestidspunktet.

Investeringsbidrag og anlægsudligning indtægtsføres over de tilhørende materielle anlægsaktivers afskrivningsperiode. Herved opnås symmetrisk indregning af indtægter og udgifter.

Gæld i øvrigt er målt til amortiseret kostpris svarende til nominel værdi.

Periodeafgrænsningsposter, passiver

Under periodeafgrænsningsposter indregnet under passiver indgår modtagne betalinger vedrørende indtægter i de efterfølgende år.

PENGESTRØMSOPGØRELSE

Under henvisning til årsregnskabslovens § 86, stk. 4, har selskabet valgt ikke at udarbejde en pengestrømsopgørelse. Der vil blive udarbejdet en pengestrømsopgørelse for koncernen.

Pengestrømsopgørelsen viser koncernens pengestrømmene for året fordelt på driftsaktivitet, investeringsaktivitet og finansieringsaktivitet, årets forskydning i likvider samt likvider og værdipapirer ved årets begyndelse og slutning.

Pengestrømme fra driftsaktivitet:

Pengestrømme fra driftsaktivitet opgøres som årets resultat reguleret for ikke-kontante driftsposter, ændring i driftskapital og betalt selskabsskat.

Pengestrømme fra investeringsaktivitet:

Pengestrømme fra investeringsaktivitet omfatter betaling i forbindelse med køb og salg af immaterielle, materielle og finansielle anlægsaktiver.

Pengestrømme fra finansieringsaktivitet:

Pengestrømme fra finansieringsaktivitet omfatter ændringer i størrelse eller sammensætning af selskabskapital og omkostninger forbundet hermed samt optagelse af lån samt afdrag på rentebærende gæld og betaling af udbytte til selskabsdeltagere.

Likvider og værdipapirer:

Likvider og værdipapirer omfatter kassekredit, likvide beholdninger og børsnoterede værdipapirer.

NØGLETAL

De i hoved- og nøgletaloversigten anførte nøgletal er beregnet således:

Soliditetsgrad:

$$\frac{\text{Egenkapital, ultimo} \times 100}{\text{Passiver i alt, ultimo}}$$

Egenkapitalforrentning:

$$\frac{\text{Resultat efter skat} \times 100}{\text{Gennemsnitlig egenkapital}}$$

RESULTATOPGØRELSE 1. JANUAR - 31. DECEMBER

	Note	Koncernen		Morderselskabet	
		2015 tkr.	2014 tkr.	2015 tkr.	2014 tkr.
NETTOOMSÆTNING	1	197.254	182.444	0	0
Direkte omkostninger.....		-30.777	-21.214	0	0
Andre eksterne omkostninger.....		-60.295	-49.718	-2.747	-2.729
BRUTTORESULTAT		106.182	111.512	-2.747	-2.729
Personaleomkostninger.....	2	-56.853	-53.716	-245	-355
Af- og nedskrivninger.....		-50.771	-42.443	0	0
Andre driftsomkostninger.....		-16.507	-3.389	0	0
DRIFTSRESULTAT		-17.949	11.964	-2.992	-3.084
Indtægter af kapitalandele.....		-14.758	-5.835	-29.388	7.174
Indtægter af værdipapirer.....		18.913	16.924	18.154	13.394
Finansielle indtægter.....	3	1.898	1.016	8	65
Finansielle omkostninger.....	4	-3.786	-3.715	-1.275	-1.153
RESULTAT FØR SKAT		-15.682	20.354	-15.493	16.396
Skat af årets resultat.....	5	189	-3.958	0	0
ORDINÆRT RESULTAT EFTER SKAT ...		-15.493	16.396	-15.493	16.396
ÅRETS RESULTAT		-15.493	16.396	-15.493	16.396
KONCERNENS ANDEL AF ÅRETS RESULTAT		-15.493	16.396		
FORSLAG TIL RESULTATDISPONERING					
Overført resultat.....				-15.493	16.396
I ALT				-15.493	16.396

BALANCE 31. DECEMBER

AKTIVER	Note	Koncernen		Moderselskabet	
		2015 tkr.	2014 tkr.	2015 tkr.	2014 tkr.
Goodwill.....		2.893	0	0	0
Immaterielle anlægsaktiver.....	6	2.893	0	0	0
Grunde og bygninger.....		17.027	15.285	0	0
Tekniske anlæg og maskiner.....		1.025.653	913.503	0	0
Andre anlæg, driftsmateriel og inventar.....		7.152	7.274	0	0
Anlæg under udførelse.....		52.648	84.368	0	0
Materielle anlægsaktiver.....	7	1.102.480	1.020.430	0	0
Kapitalandele i dattervirksomheder.....		0	0	1.052.884	1.081.189
Kapitalandele i associerede virksomheder.....		32.273	49.188	0	0
Andre kapitalandele.....		49.875	51.688	0	0
Andre tilgodehavender.....		5.408	4.963	0	0
Finansielle anlægsaktiver.....	8	87.556	105.839	1.052.884	1.081.189
ANLÆGSAKTIVER.....		1.192.929	1.126.269	1.052.884	1.081.189
Råvarer og hjælpematerialer.....		15.473	13.584	0	0
Fremstillede færdigvarer og handelsvarer.....		17.476	27.223	0	0
Varebeholdninger.....		32.949	40.807	0	0
Tilgodehavender fra salg.....		34.169	30.789	0	0
Igangværende arbejder for fremmed regning.....		5.863	7.382	0	0
Tilgodehavende hos associerede virksomheder.....		587	190	0	0
Udskudt skatteaktiv.....	9	4.015	4.156	0	0
Andre tilgodehavender.....		16.946	18.445	0	0
Periodeafgrænsningsposter.....		3.042	2.040	410	0
Tilgodehavender.....		64.622	63.002	410	0
Andre værdipapirer.....		350.654	252.465	342.172	245.108
Værdipapirer.....		350.654	252.465	342.172	245.108
Likvider.....		13.979	135.145	7.968	90.700
OMSÆTNINGSAKTIVER.....		462.204	491.419	350.550	335.808
AKTIVER.....		1.655.133	1.617.688	1.403.434	1.416.997

BALANCE 31. DECEMBER

PASSIVER	Note	Koncernen		Moderselskabet	
		2015 tkr.	2014 tkr.	2015 tkr.	2014 tkr.
Overført overskud.....		1.311.567	1.325.979	1.311.567	1.325.979
EGENKAPITAL.....	10	1.311.567	1.325.979	1.311.567	1.325.979
Prioritetsgæld.....		12.634	13.551	0	0
Kreditinstitutter.....		92.100	94.794	0	0
Anden gæld.....		86.076	76.802	0	0
Langfristede gældsforpligtelser.....	11	190.810	185.147	0	0
Kortfristet del af langfristet gæld.....	11	6.305	6.800	0	0
Gæld til pengeinstitutter.....		62.768	0	0	0
Leverandører af varer og tjenesteydelser.....		32.708	49.872	0	0
Gæld til tilknyttede virksomheder.....		0	0	91.748	90.695
Anden gæld.....		46.751	49.562	119	323
Periodeafgrænsningsposter.....		4.224	328	0	0
Kortfristede gældsforpligtelser.....		152.756	106.562	91.867	91.018
GÆLDSFORPLIGTELSE.....		343.566	291.709	91.867	91.018
PASSIVER.....		1.655.133	1.617.688	1.403.434	1.416.997
Eventualposter mv.	12				
Pantsætninger og sikkerhedsstillelser	13				
Nærtstående parter	14				

PENGESTRØMSOPGØRELSE

	Koncernen	
	2015	2014
	tkr.	tkr.
Årets resultat.....	-15.493	16.396
Årets afskrivninger tilbageført incl. intern avance.....	51.396	43.238
Tilbageførsel af realisationsavance/tab.....	16.507	3.389
Resultat af kapitalandele.....	14.758	5.835
Regulering af andre finansielle omkostninger.....	-845	2.726
Skat af årets resultat tilbageført.....	-189	3.958
Ændring i varebeholdninger.....	7.857	9.289
Ændring i tilgodehavender (ekskl. skat).....	-1.760	-11.137
Ændring i kortfristet gæld (ekskl. bank, skat og udbytte).....	-16.079	2.913
PENGESTRØMME FRA DRIFTSAKTIVITET.....	56.152	76.607
Køb af immaterielle anlægsaktiver.....	-4.340	0
Køb af materielle anlægsaktiver.....	-148.999	-135.800
Salg af materielle anlægsaktiver.....	492	3.477
Køb af finansielle anlægsaktiver.....	-38.480	-25.643
Salg af finansielle anlægsaktiver.....	39.286	26.397
Andre pengestrømme vedrørende investeringsaktiviteter.....	2.718	8.969
PENGESTRØMME FRA INVESTERINGSAKTIVITET.....	-149.323	-122.600
Afdrag på lån.....	-4.413	-6.531
Provenu ved langfristet låneoptagelse.....	11.839	6.819
PENGESTRØMME FRA FINANSIERINGSAKTIVITET.....	7.426	288
ÆNDRING I LIKVIDER.....	-85.745	-45.705
Likvider og værdipapirer 1. januar.....	387.610	433.315
LIKVIDER OG VÆRDIPAPIRER 31. DECEMBER.....	301.865	387.610
Likvider 31. december specificeres således:		
Likvider.....	13.979	135.145
Andre værdipapirer.....	350.654	252.465
Gæld til pengeinstitutter.....	-62.768	0
LIKVIDER, NETTOGÆLD.....	301.865	387.610

NOTER

	Koncernen		Moderselskabet		Note
	2015 tkr.	2014 tkr.	2015 tkr.	2014 tkr.	
Nettoomsætning					1
Segmentoplysning					
Salg af el.....	157.887	136.708	0	0	
Andre driftindtægter.....	1.627	1.219	0	0	
Salg af varer og tjenesteydelser.....	37.740	44.517	0	0	
	197.254	182.444	0	0	
Personaleomkostninger					2
Gennemsnitligt antal medarbejdere...	103	97	0	0	
Løn og gager.....	48.046	45.859	141	214	
Pensioner.....	4.893	4.527	0	0	
Andre omkostninger til social sikring..	1.144	1.330	4	8	
Andre personaleomkostninger.....	2.770	2.000	100	133	
	56.853	53.716	245	355	
Vederlag til direktion og bestyrelse...	2.312	2.418	0	0	
Vederlag til repræsentantskab.....	72	99	0	0	
	2.384	2.517	0	0	
Finansielle indtægter					3
Renteindtægter fra tilknyttede virksomheder.....	0	0	0	54	
Finansielle indtægter i øvrigt.....	1.898	1.016	8	11	
	1.898	1.016	8	65	
Finansielle omkostninger					4
Renteomkostninger til tilknyttede virksomheder.....	0	0	1.275	1.153	
Finansielle omkostninger i øvrigt.....	3.786	3.715	0	0	
	3.786	3.715	1.275	1.153	
Skat af årets resultat					5
Regulering af udskudt skat.....	-189	3.958	0	0	
	-189	3.958	0	0	

NOTER

Note

Immaterielle anlægsaktiver

6

	<u>Koncernen</u>
	Goodwill
Tilgang	4.340
Kostpris 31. december 2015.....	4.340
Årets afskrivninger	1.447
Afskrivninger 31. december 2015.....	1.447
Regnskabsmæssig værdi 31. december 2015.....	2.893

Materielle anlægsaktiver

7

	<u>Koncernen</u>		
	Grunde og bygninger	Distributionsnet og trans- formerstationer	Andre anlæg, driftsmateriel og inventar
Kostpris 1. januar 2015.....	22.054	1.375.661	41.233
Tilgang	2.244	174.707	3.768
Afgang.....	0	-25.504	-1.323
Kostpris 31. december 2015.....	24.298	1.524.864	43.678
Af- og nedskrivninger 1. januar 2015.....	6.769	462.158	33.959
Afskrivninger solgte aktiver.....	0	-8.891	-936
Årets afskrivninger	502	45.944	3.503
Af- og nedskrivninger 31. december 2015....	7.271	499.211	36.526
Regnskabsmæssig værdi 31. december 2015.	17.027	1.025.653	7.152

	<u>Koncernen</u>
	Anlæg under udførelse
Kostpris 1. januar 2015.....	84.368
Tilgang	52.648
Afgang.....	-84.368
Kostpris 31. december 2015.....	52.648
Regnskabsmæssig værdi 31. december 2015.....	52.648

NOTER

Note

Finansielle anlægsaktiver

8

	<u>Koncernen</u>		
	Kapitalandele i associerede virksomheder	Andre kapitalandele	Andre tilgodehavender
Kostpris 1. januar 2015.....	67.984	62.181	4.963
Tilgang.....	38.035	0	445
Afgang.....	-59.163	0	0
Kostpris 31. december 2015.....	46.856	62.181	5.408
Opskrivninger 1. januar 2015.....	-18.796	-10.493	0
Udloddet resultat	0	-2.718	0
Årets opskrivninger	4.213	905	0
Opskrivninger 31. december 2015.....	-14.583	-12.306	0
Regnskabsmæssig værdi 31. december 2015.	32.273	49.875	5.408

	<u>Moderselskabet</u>
	Kapitalandele i datter virksomheder
Kostpris 1. januar 2015.....	1.321.357
Kostpris 31. december 2015.....	1.321.357
Opskrivninger 1. januar 2015.....	-240.166
Årets opskrivninger	-29.388
Egenkapitalbevægelser.....	1.081
Opskrivninger 31. december 2015.....	-268.473
Regnskabsmæssig værdi 31. december 2015.....	1.052.884

Kapitalandele i dattervirksomheder

Navn og hjemsted	Egenkapital	Årets resultat	Stemme og ejerandel %
Thy-Mors Energi Holding A/S, Nykøbing Mors.....	1.052.884	-29.388	100

Kapitalandele i associerede virksomheder

Navn og hjemsted	Egenkapital	Årets resultat	Stemme og ejerandel %
Fiber Backbone A/S, Holstebro.....	33.742	3.248	27
Scanenergi Holding A/S, Ikast.....	92.459	-73.959	21
RGT Holding A/S, Nykøbing Mors.....	10.395	542	33

NOTER

Udskudt skatteaktiv

9

Det aktiverede udskudte skat er indregnet på et estimat for sambeskatningsindkomstkredsens fremtidige indtægter for en overskuelig periode.

Egenkapital

10

	Koncernen	
	Overført overskud	I alt
Egenkapital 1. januar 2015.....	1.325.979	1.325.979
Nettoregulering af renteswap.....	1.081	1.081
Forslag til årets resultatdisponering.....	-15.493	-15.493
Egenkapital 31. december 2015.....	1.311.567	1.311.567

	Moderselskabet	
	Overført overskud	I alt
Egenkapital 1. januar 2015.....	1.325.979	1.325.979
Nettoregulering af renteswap.....	1.081	1.081
Forslag til årets resultatdisponering.....	-15.493	-15.493
Egenkapital 31. december 2015.....	1.311.567	1.311.567

Langfristede gældsforpligtelser

11

	Koncernen			
	1/1 2015 gæld i alt	31/12 2015 gæld i alt	Afdrag næste år	Restgæld efter 5 år
Prioritetsgæld.....	14.488	13.576	942	8.836
Medarbejderobligationer.....	817	0	0	0
Kreditinstitutter.....	97.425	94.741	2.641	61.490
Anden gæld.....	79.217	88.798	2.722	68.544
	191.947	197.115	6.305	138.870

NOTER

Eventualposter mv.

12

Modervirksomhed:

På vegne af Thy-Mors Energi Elnet A/S er der stillet selvskyldnerkaution overfor kreditinstitutter på i alt 94.741 tkr.

Koncern:

På vegne af virksomheder, der haves kapitalandele i, er der stillet selvskyldnerkautioner overfor penge- og kreditinstitutter på i alt 190.142 tkr. inkl. ovenstående beløb på 94.741 tkr.

Koncernens samlede leasing- og tilbagekøbsforpligtelse på biler, kontor- og it-udstyr udgør 3.657 tkr. med en restløbetid på op til 56 måneder.

Der påhviler koncernen sædvanlig garanti på leverede anlæg samt udført byggearbejder.

Hæftelse i sambeskatningen

Koncernens selskaber Thy-Mors Energi Holding A/S, Thy-Mors Energi Service A/S, Thy-Mors Energi Fibernet A/S, Thy-Mors Energi Elnet A/S og Thy-Mors Energi Elsalg A/S er sambeskatte og hæfter solidarisk for skat af disse selskabers sambeskattede indkomst.

Skyldig skat af disse selskabers sambeskattede indkomst udgør 0 tkr. pr. balancedagen.

Pantsætninger og sikkerhedsstillelser

13

Koncernen:

Ud af koncernens samlede likvider på 13.979 tkr. er 355 tkr. deponeret på bankkonti til fordel for tredjemand.

Til sikkerhed for gæld til realkreditinstitutter på 13.576 tkr. er der givet pant i grunde og bygninger, hvis regnskabsmæssige værdi pr. 31. december 2015 udgør 17.026 tkr.

Nærtstående parter

14

Virksomhedens nærtstående parter omfatter følgende:

Thy-Mors Energi Holding A/S, Elsøvej 107, 7900 Nykøbing Mors.

Thy-Mors Energi Service A/S, Elsøvej 107, 7900 Nykøbing Mors.

Thy-Mors Energi Elnet A/S, Elsøvej 107, 7900 Nykøbing Mors.

Thy-Mors Energi Elsalg A/S, Elsøvej 107, 7900 Nykøbing Mors.

Thy-Mors Energi Fibernet A/S, Elsøvej 107, 7900 Nykøbing Mors.

Transaktioner med nærtstående parter

Mellemværende med nærtstående parter forrentes på markedsmæssige vilkår.

Administrationsaftale med Thy-Mors Energi Service A/S afregnes på markedsmæssige vilkår.