

Rask Tagdækning ApS

Gudumholmvej 17
9280 Storvorde


CVR-nr. 26 98 72 45

Årsrapporten for 2017

Vi er tættere på dig

 REVISION LIMFJORD

Årsrapporten er fremlagt og godkendt på selskabets
ordinære generalforsamling den 26/05 2018



Dirigent

Indholdsfortegnelse

	Side
Påtegninger	
Ledespåtegning	3
Revisors erklæring om opstilling af årsregnskab	4
Ledelsesberetning	
Selskabsoplysninger	5
Ledelsesberetning	6
Arsregnskab	
Anvendt regnskabspraksis	7
Resultatopgørelse	10
Balance	11
Noter	13

Ledelsespåtegning

Direktionen har dags dato behandlet og godkendt årsrapporten for regnskabsåret 1. januar - 31. december 2017 for Rask Tagdækning ApS.

Årsrapporten aflægges i overensstemmelse med årsregnskabsloven.

Det er min opfattelse, at årsregnskabet giver et retvisende billede af selskabets aktiver, passiver og finansielle stilling pr. 31. december 2017 og resultatet af selskabets aktiviteter for regnskabsåret 1. januar - 31. december 2017.

Ledelsesberetningen indeholder efter min opfattelse en retvisende redegørelse for de forhold, beretningen omhandler.


Årsregnskabet er ikke revideret. Ledelsen erklærer, at betingelserne herfor er opfyldt.

Årsrapporten indstilles til generalforsamlingens godkendelse.

Nørresundby, den 26. maj 2018

Direktion

John Rask Nielsen
direktør



Revisors erklæring om opstilling af årsregnskab

Til kapitalejeren i Rask Tagdækning ApS

Vi har opstillet årsregnskabet for Rask Tagdækning ApS for regnskabsåret 1. januar - 31. december 2017 på grundlag af selskabets bogføring og øvrige oplysninger, som virksomheden har tilvejebragt.

Årsregnskabet omfatter anvendt regnskabspraksis, resultatopgørelse, balance og noter.

Vi har udført opgaven i overensstemmelse med ISRS 4410, Opgaver om opstilling af finansielle oplysninger.


Vi har anvendt vor faglige ekspertise til at assistere virksomheden med at udarbejde og præsentere årsregnskabet i overensstemmelse med årsregnskabsloven. Vi har overholdt relevante bestemmelser i revisorloven og FSR – danske revisors Etiske regler for revisorer, herunder principper vedrørende integritet, objektivitet, faglig kompetence og fornøden omhu.

Årsregnskabet samt nøjagtigheden og fuldstændigheden af de oplysninger, der er anvendt til opstillingen af årsregnskabet, er virksomhedens ansvar.

Da en opgave om opstilling af finansielle oplysninger ikke er en erklæringsopgave med sikkerhed, er vi ikke forpligtet til at verificere nøjagtigheden eller fuldstændigheden af de oplysninger, virksomheden har givet os til brug for at opstille årsregnskabet. Vi udtrykker derfor ingen revisions- eller reviewkonklusion om, hvorvidt årsregnskabet er udarbejdet i overensstemmelse med årsregnskabsloven.

Nørresundby, den 26. maj 2018

REVISION LIMFJORD
Registreret Revisionsaktieselskab
CVR-nr. 28 83 92 00


Jens Erik Bjerggaard
registreret revisor
MNE-nr. mne16302

Selskabsoplysninger

Selskabet

Rask Tagdækning ApS
Gudumholmvej 17
9280 Storvorde

CVR-nr.: 26 98 72 45

Regnskabsperiode: 1. januar - 31. december 2017

Hjemsted: Aalborg

Direktion

John Rask Nielsen, direktør

Revisor

Revision Limfjord
Registreret Revisionsaktieselskab
Gammel Østergade 16
9400 Nørresundby

Pengeinstitut

Nordjyske Bank A/S

Ledelsesberetning

Selskabets væsentligste aktiviteter

Selskabets væsentligste aktivitet består i at drive tagdækkervirksomhed.

Udviklingen i aktiviteter og økonomiske forhold

Selskabets resultatopgørelse for 2017 udviser et overskud på kr. 196.090, og selskabets balance pr. 31. december 2017 udviser en egenkapital på kr. 991.699.

Betydningsfulde hændelser, som er indtruffet efter regnskabsårets afslutning

Der er efter regnskabsårets afslutning ikke indtruffet begivenheder, som væsentligt vil kunne påvirke selskabets finansielle stilling.

Anvendt regnskabspraksis

Årsrapporten for Rask Tagdækning ApS for 2017 er aflagt i overensstemmelse med årsregnskabslovens bestemmelser for virksomheder i regnskabsklasse B med tilvalg fra højere klasser.

Den anvendte regnskabspraksis er uændret i forhold til sidste år.

Årsrapporten for 2017 er aflagt i kr.

Generelt om indregning og måling

I resultatopgørelsen indregnes indtægter i takt med, at de indtjenes. Herudover indregnes værdireguleringer af finansielle aktiver og forpligtelser. I resultatopgørelsen indregnes ligeledes alle omkostninger, herunder afskrivninger og nedskrivninger.

Aktiver indregnes i balancen, når det er sandsynligt, at fremtidige økonomiske fordele vil tilflyde selskabet, og aktivets værdi kan måles pålideligt.

Forpligtelser indregnes i balancen, når det er sandsynligt, at fremtidige økonomiske fordele vil fragå selskabet, og forpligtelsens værdi kan måles pålideligt.

Ved første indregning måles aktiver og forpligtelser til kostpris. Efterfølgende måles aktiver og forpligtelser som beskrevet for hver enkelt regnskabspost nedenfor.

Visse finansielle aktiver og forpligtelser måles til amortiseret kostpris, hvorved der indregnes en konstant effektiv rente over løbetiden. Amortiseret kostpris opgøres som oprindelig kostpris med fradrag af eventuelle afdrag samt tillæg/fradrag af den akkumulerede amortisering af forskellen mellem kostpris og nominelt beløb.

Ved indregning og måling tages hensyn til forudsigelige tab og risici, der fremkommer, inden årsrapporten aflægges, og som be- eller afkræfter forhold, der eksisterede på balancedagen.

Resultatopgørelsen

Bruttofortjeneste

Selskabet anvender bestemmelsen i årsregnskabslovens § 32, hvorefter selskabets omsætning ikke er oplyst.

Bruttofortjeneste er et sammendrag af nettoomsætning, ændring i lagre af færdigvarer og varer under fremstilling med fradrag af omkostninger til råvarer og hjælpematerialer og andre eksterne omkostninger.

Nettoomsætning

Indtægter ved salg af tjenesteydelser indregnes i resultatopgørelsen, hvis risikoovergang, normalt ved levering til køber, har fundet sted, og hvis indtægten kan opgøres pålideligt og forventes modtaget.

Omkostninger til råvarer og hjælpematerialer

Omkostninger til råvarer og hjælpematerialer indeholder det forbrug af råvarer og hjælpematerialer, der er anvendt for at opnå årets nettoomsætning.

Andre eksterne omkostninger

Andre eksterne omkostninger omfatter omkostninger til distribution, salg, reklame, administration, lokaler, tab på debitorer mv.

Personaleomkostninger

Personaleomkostninger omfatter løn og gager, inklusive feriepenge og pensioner samt andre omkostninger til social sikring m.v. til selskabets medarbejdere. I personaleomkostninger er fratrukket modtagne godtgørelser fra offentlige myndigheder.

Af- og nedskrivninger

Af- og nedskrivninger indeholder årets af- og nedskrivninger af materielle anlægsaktiver.

Anvendt regnskabspraksis

Finansielle indtægter og omkostninger

Finansielle indtægter og omkostninger indregnes i resultatopgørelsen med de beløb, der vedrører regnskabsåret. Finansielle poster omfatter renteindtægter og -omkostninger, samt tillæg og godtgørelse under acontoskatteordningen mv.

Skat af årets resultat

Virksomheden er omfattet af de danske regler om tvungen sambeskatning.

Den aktuelle danske selskabsskat fordeles ved afregning af sambeskatningsbidrag mellem de sambeskattede virksomheder i forhold til disses skattepligtige indkomster. I tilknytning hertil modtager virksomheder med skattemæssigt underskud sambeskatningsbidrag fra virksomheder, der har kunnet anvende dette underskud til nedsættelse af eget skattemæssigt overskud.

Årets skat, som består af årets aktuelle selskabsskat og ændring i udskudt skat, indregnes i resultatopgørelsen med den del, der kan henføres til årets resultat, og direkte i egenkapitalen med den del, der kan henføres til posteringer direkte i egenkapitalen.

Balancen

Materielle anlægsaktiver

Produktionsanlæg og maskiner samt andre anlæg, driftsmateriel og inventar måles til kostpris med fradrag af akkumulerede af- og nedskrivninger.

Afskrivningsgrundlaget er kostpris med fradrag af forventet restværdi efter afsluttet brugstid.

Kostpris omfatter anskaffelsesprisen og omkostninger direkte tilknyttet anskaffelsen indtil det tidspunkt, hvor aktivet er klar til brug.

Der foretages lineære afskrivninger baseret på følgende vurdering af aktivernes forventede brugstider og restværdier:

	Brugstid	Restværdi
Andre anlæg, driftsmateriel og inventar	5 år	0 kr.

Aktiver med en kostpris på under kr. 13.200 omkostningsføres i anskaffelsesåret.

Fortjeneste eller tab ved salg af materielle anlægsaktiver indregnes i resultatopgørelsen under andre driftsindtægter henholdsvis andre driftsomkostninger.

Værdiforringelse af anlægsaktiver

Den regnskabsmæssige værdi af materielle anlægsaktiver vurderes årligt for indikationer på værdiforringelse, ud over det som udtrykkes ved afskrivning.

Varebeholdninger

Varebeholdninger måles til kostpris efter FIFO-metoden. Er nettorealiseringsværdien lavere end kostprisen, nedskrives til denne lavere værdi.

Kostpris for handelsvarer samt råvarer og hjælpematerialer omfatter anskaffelsespris med tillæg af hjemtagelsesomkostninger.

Tilgodehavender

Tilgodehavender måles til amortiseret kostpris.

Likvide beholdninger

Likvide beholdninger omfatter likvide beholdninger i form af bankindestående.

Anvendt regnskabspraksis

Egenkapital

Udbytte

Foreslået udbytte vises som en særskilt post under egenkapitalen. Udbytte indregnes som en forpligtelse på tidspunktet for vedtagelse på generalforsamlingen.

Selskabsskat og udskudt skat

Aktuelle skatteforpligtelser og tilgodehavende aktuel skat indregnes i balancen som beregnet skat af årets skattepligtige indkomst, reguleret for skat af tidligere års skattepligtige indkomster samt for betalte acontoskatter.

Udskudt skat måles efter den balanceorienterede gælds metode af midlertidige forskelle mellem regnskabsmæssig og skattemæssig værdi af aktiver og forpligtelser opgjort på grundlag af den planlagte anvendelse af aktivet henholdsvis afvikling af forpligtelsen.

Udskudt skat måles på grundlag af de skatteregler og skattesatser i de respektive lande, der med balance-dagens lovgivning vil være gældende, når den udskudte skat forventes udløst som aktuel skat. Ændring i udskudt skat som følge af ændringer i skattesatser indregnes i resultatopgørelsen bortset fra poster, der føres direkte på egenkapitalen.

Gældsforpligtelser

Gældsforpligtelser måles til nettorealiseringsværdi.

Resultatopgørelse 1. januar - 31. december

	Note	2017 kr.	2016 kr.
Bruttofortjeneste		1.205.579	982.218
Personaleomkostninger	1	<u>-841.345</u>	<u>-841.615</u>
Resultat før af- og nedskrivninger (EBITDA)		364.234	140.603
Afskrivninger		<u>-82.734</u>	<u>-89.400</u>
Resultat før finansielle poster		281.500	51.203
Finansielle omkostninger	2	<u>-29.950</u>	<u>-26.922</u>
Resultat før skat		251.550	24.281
Skat af årets resultat		<u>-55.460</u>	<u>-5.409</u>
Årets resultat		<u>196.090</u>	<u>18.872</u>
Forslag til resultatdisponering			
Foreslået udbytte		300.000	300.000
Overført resultat		<u>-103.910</u>	<u>-281.128</u>
		<u>196.090</u>	<u>18.872</u>

Balance 31. december 2017

	Note	2017 kr.	2016 kr.
Aktiver			
Anlægsaktiver			
Andre anlæg, driftsmateriel og inventar		18.700	92.100
Materielle anlægsaktiver		18.700	92.100
Anlægsaktiver i alt		18.700	92.100
Omsætningsaktiver			
Færdigvarer og handelsvarer		53.200	55.167
Varebeholdninger		53.200	55.167
Tilgodehavender fra salg og tjenesteydelser		889.238	456.431
Udskudt skatteaktiv		18.190	9.476
Periodeafgrænsningsposter		28.050	0
Tilgodehavender		935.478	465.907
Likvide beholdninger		1.640.737	1.681.423
Omsætningsaktiver i alt		2.629.415	2.202.497
Aktiver i alt		2.648.115	2.294.597

Balance 31. december 2017

	Note	2017 kr.	2016 kr.
Passiver			
Egenkapital			
Virksomhedskapital		125.000	125.000
Overført resultat		566.699	670.609
Foreslået udbytte for regnskabsåret		300.000	300.000
Egenkapital	3	<u>991.699</u>	<u>1.095.609</u>
Leverandører af varer og tjenesteydelser		339.252	69.367
Gæld til tilknyttede virksomheder		1.023.820	798.943
Gæld til selskabsdeltagere og ledelse		6.069	45.688
Selskabsskat		64.174	15.163
Anden gæld		223.101	269.827
Kortfristede gældsforpligtelser		<u>1.656.416</u>	<u>1.198.988</u>
Gældsforpligtelser i alt		<u>1.656.416</u>	<u>1.198.988</u>
Passiver i alt		<u>2.648.115</u>	<u>2.294.597</u>
Eventualposter m.v.	4		

Noter

	2017 kr.	2016 kr.
1 Personaleomkostninger		
Lønninger	802.859	824.247
Andre omkostninger til social sikring	37.153	17.368
Andre personaleomkostninger	1.333	0
	<u>841.345</u>	<u>841.615</u>
Gennemsnitligt antal beskæftigede medarbejdere	<u>1</u>	<u>1</u>
2 Finansielle omkostninger		
Finansielle omkostninger tilknyttede virksomheder	27.332	24.035
Andre finansielle omkostninger	2.618	2.887
	<u>29.950</u>	<u>26.922</u>

3 Egenkapital

	Virksomheds- kapital kr.	Overført resultat kr.	Foreslået udbyt- te for regn- skabsåret kr.	I alt kr.
Egenkapital 1. januar 2017	125.000	670.609	0	795.609
Årets resultat	0	-103.910	300.000	196.090
Egenkapital 31. december 2017	<u>125.000</u>	<u>566.699</u>	<u>300.000</u>	<u>991.699</u>

Selskabskapitalen består af 125 anparter à nominelt kr. 1.000. Ingen anparter er tillagt særlige rettigheder.

Der har ikke været ændringer i selskabskapitalen i de seneste 5 år.

4 Eventualposter m.v.

Selskabet er sambeskattet med J Rask Holding ApS (Administrationsselskab) og hæfter solidarisk med øvrige sambeskattede selskaber for betaling af selskabsskat for indkomståret 2013 og frem samt for kildeskat på udbytter, renter og royalties, som forfalder til betaling 1. juli 2012 eller senere.