

Le Creuset Scandinavia ApS

Taastrup Hovedgade 12

2630 Taastrup

CVR-nr. 26 98 40 76

Årsrapport for 2019

Årsrapporten er fremlagt og godkendt på selskabets ordinære
generalforsamling den

2. september 2020

Troels Hansen

Dirigent



Indholdsfortegnelse

Selskabsoplysninger	3
Ledelsespåtegning	4
Den uafhængige revisors revisionspåtegning	5
Ledelsesberetning	8
Hoved- og nøgletal	9
Anvendt regnskabspraksis	10
Resultatopgørelse 1. januar - 31. december	14
Balance 31. december	15
Egenkapitalopgørelse	17
Pengestrømsopgørelse 1. januar - 31. december	18
Noter til årsregnskabet	19

Selskabsoplysninger

Selskabet	Le Creuset Scandinavia ApS Taastrup Hovedgade 12 2630 Taastrup Telefon: 36889190 CVR.nr.: 26 98 40 76 Regnskabsperiode: 1. januar - 31. december Hjemstedskommune: Taastrup
Bestyrelse	Luc Torrè, formand Natalia Calvo
Direktion	Michael Munk Petersen
Revision	PricewaterhouseCoopers Statsautoriseret Revisionspartnerselskab Strandvejen 44 2900 Hellerup

Ledelsespåtegning

Bestyrelsen og direktion har dags dato behandlet og godkendt årsrapporten for regnskabsåret 1. januar – 31. december 2019 for Le Creuset Scandinavia ApS.

Årsrapporten er udarbejdet i overensstemmelse med årsregnskabsloven.

Årsregnskabet giver efter vores opfattelse et retvisende billede af selskabets aktiver, passiver og finansielle stilling pr. 31. december 2019 samt af resultatet af selskabets aktiviteter og pengestrømme for 2019.


Ledelsesberetningen indeholder efter vores opfattelse en retvisende redegørelse for de forhold, beretningen omhandler.

Årsrapporten indstilles til generalforsamlingens godkendelse.

Taastrup den

2. september 2020

Direktion

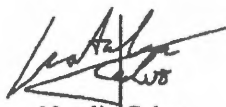


Michael Munk Petersen
direktør

Bestyrelse



Luc Torr 
formand



Natalia Calvo

Den uafhængige revisors revisionspåtegning

Til kapitalejeren i Le Creuset Scandinavia ApS

Konklusion

Det er vores opfattelse, at årsregnskabet giver et retvisende billede af selskabets aktiver, passiver og finansielle stilling pr. 31. december 2019 samt af resultatet af selskabets aktiviteter og pengestrømme for regnskabsåret 1. januar - 31. december 2019 i overensstemmelse med årsregnskabsloven.

Vi har revideret årsregnskabet for Le Creuset Scandinavia ApS for regnskabsåret 1. januar - 31. december 2019, der omfatter resultatopgørelse, balance, pengestrømsopgørelse, egenkapitalopgørelse og noter, herunder anvendt regnskabspraksis¹ ("regnskabet").

Grundlag for konklusion

Vi har udført vores revision i overensstemmelse med internationale standarder om revision og de yderligere krav, der er gældende i Danmark. Vores ansvar ifølge disse standarder og krav er nærmere beskrevet i revisionspåtegningens afsnit Revisors ansvar for revisionen af regnskabet. Vi er uafhængige af selskabet i overensstemmelse med internationale etiske regler for revisorer (IESBA's Etiske regler) og de yderligere krav, der er gældende i Danmark, ligesom vi har opfyldt vores øvrige etiske forpligtelser i henhold til disse regler og krav. Det er vores opfattelse, at det opnåede revisionsbevis er tilstrækkeligt og egnet som grundlag for vores konklusion.

Udtalelse om ledelsesberetningen

Ledelsen er ansvarlig for ledelsesberetningen.

Vores konklusion om regnskabet omfatter ikke ledelsesberetningen, og vi udtrykker ingen form for konklusion med sikkerhed om ledelsesberetningen.

I tilknytning til vores revision af regnskabet er det vores ansvar at læse ledelsesberetningen og i den forbindelse overveje, om ledelsesberetningen er væsentligt inkonsistent med regnskabet eller vores viden opnået ved revisionen eller på anden måde synes at indeholde væsentlig fejlinformation.

Vores ansvar er derudover at overveje, om ledelsesberetningen indeholder krævede oplysninger i henhold til årsregnskabsloven.

Baseret på det udførte arbejde er det vores opfattelse, at ledelsesberetningen er i overensstemmelse med årsregnskabet og er udarbejdet i overensstemmelse med årsregnskabslovens krav. Vi har ikke fundet væsentlig fejlinformation i ledelsesberetningen.

Ledelsens ansvar for regnskabet

Ledelsen har ansvaret for udarbejdelsen af et årsregnskab, der giver et retvisende billede i overensstemmelse med årsregnskabsloven. Ledelsen har endvidere ansvaret for den interne kontrol, som ledelsen anser for nødvendig for at udarbejde et regnskab uden væsentlig fejlinformation, uanset om denne skyldes besvigelser eller fejl.

Ved udarbejdelsen af regnskabet er ledelsen ansvarlig for at vurdere selskabets evne til at fortsætte driften; at oplyse om forhold vedrørende fortsat drift, hvor dette er relevant; samt at udarbejde regnskabet på grundlag af regnskabsprincippet om fortsat drift, medmindre ledelsen enten har til hensigt at likvidere selskabet, indstille driften eller ikke har andet realistisk alternativ end at gøre dette.

Revisors ansvar for revisionen af regnskabet

Vores mål er at opnå høj grad af sikkerhed for, om regnskabet som helhed er uden væsentlig fejlinformation, uanset om denne skyldes besvigelser eller fejl, og at afgive en revisionspåtegning med en konklusion. Høj grad af sikkerhed er et højt niveau af sikkerhed, men er ikke en garanti for, at en revision, der udføres i overensstemmelse med internationale standarder om revision og de yderligere krav, der er gældende i Danmark, altid vil afdække væsentlig fejlinformation, når sådan findes. Fejlinformationer kan opstå som følge af besvigelser eller fejl og kan betragtes som væsentlige, hvis det med rimelighed kan forventes, at de enkeltvis eller samlet har indflydelse på de økonomiske beslutninger, som brugerne træffer på grundlag af regnskabet.

Som led i en revision, der udføres i overensstemmelse med internationale standarder om revision og de yderligere krav, der er gældende i Danmark, foretager vi faglige vurderinger og opretholder professionel skepsis under revisionen. Herudover:

- Identificerer og vurderer vi risikoen for væsentlig fejlinformation i regnskabet, uanset om denne skyldes besvigelser eller fejl, udformer og udfører revisionshandlinger som reaktion på disse risici samt opnår revisionsbevis, der er tilstrækkeligt og egnet til at danne grundlag for vores konklusion. Risikoen for ikke at opdage væsentlig fejlinformation forårsaget af besvigelser er højere end ved væsentlig fejlinformation forårsaget af fejl, idet besvigelser kan omfatte sammensværgelser, dokumentfalsk, bevidste udeladelser, vildledning eller tilsidesættelse af intern kontrol.
- Opnår vi forståelse af den interne kontrol med relevans for revisionen for at kunne udforme revisionshandlinger, der er passende efter omstændighederne, men ikke for at kunne udtrykke en konklusion om effektiviteten af selskabets interne kontrol.
- Tager vi stilling til, om den regnskabspraksis, som er anvendt af ledelsen, er passende, samt om de regnskabsmæssige skøn og tilknyttede oplysninger, som ledelsen har udarbejdet, er rimelige.
- Konkluderer vi, om ledelsens udarbejdelse af regnskabet på grundlag af regnskabsprincippet om fortsat drift er passende, samt om der på grundlag af det opnåede revisionsbevis er væsentlig usikkerhed forbundet med begivenheder eller forhold, der kan skabe betydelig tvivl om selskabets evne til at fortsætte driften. Hvis vi konkluderer, at der er en væsentlig usikkerhed, skal vi i vores revisionspåtegning gøre opmærksom på oplysninger herom i regnskabet eller, hvis sådanne oplysninger ikke er tilstrækkelige, modificere vores konklusion. Vores konklusioner er baseret på det revisionsbevis, der er opnået frem til datoen for vores revisionspåtegning. Fremtidige begivenheder eller forhold kan dog medføre, at selskabet ikke længere kan fortsætte driften.
- Tager vi stilling til den samlede præsentation, struktur og indhold af regnskabet, herunder noteoplysningerne, samt om regnskabet afspejler de underliggende transaktioner og begivenheder på en sådan måde, at der gives et retvisende billede heraf.




Vi kommunikerer med den øverste ledelse om blandt andet det planlagte omfang og den tidsmæssige placering af revisionen samt betydelige revisionsmæssige observationer, herunder eventuelle betydelige mangler i intern kontrol, som vi identificerer under revisionen.

Hellerup, den 2. september 2020


PricewaterhouseCoopers

Statsautoriseret Revisionspartnerselskab

CVR-nr. 33 77 12 31



Jesper Wiinholt
statsautoriseret revisor
Mne 13914



Mark Philip Beer
Statsautoriseret revisor
Mne 29472

Ledelsesberetning

Væsentligste aktiviteter

Selskabets hovedaktivitet har i lighed med tidligere år bestået af handel, service og marketing indenfor køkken- og vintilbehør. Produkterne afsættes primært i Danmark og det øvrige Norden.

Udvikling i året

Selskabets resultatopgørelse for 2019 udviser et overskud på DKK 7.022.097, og selskabets balance pr. 31. december 2019 udviser en egenkapital på DKK 66.729.408.

Selskabets resultat og økonomiske udvikling er i 2019 på et accepteret niveau i forhold til det forventede.

Filialer i udlandet

Som en del af selskabets geografiske område er der etableret filialer i Norge og Sverige. Udviklingen i disse er i tråd med selskabets udvikling.

Særlige risici – driftsrisici og finansielle risici

Bestyrelse og direktion ser ingen væsentlige usikkerheder eller målinger der går ud over normal drift ved årsskiftet.

Forventninger for det kommende år

Selskabets bestyrelse og direktion forventer en fortsat positiv udvikling for selskabets aktiviteter i 2020.

Begivenheder efter balancedagen

Konsekvenserne af Covid-19, hvor mange regeringer verden over har taget beslutning om at "lukke landene ned", får stor betydning for verdensøkonomien. Ledelsen anser konsekvenserne af Covid-19 som en begivenhed, der er opstået efter balancedagen (31. december 2019), og udgør derfor en ikke-regulerende begivenhed for virksomheden.

På nuværende tidspunkt er det ledelsens vurdering, at Covid-19 har en begrænset negativ effekt på selskabets aktiviteter og økonomi i 2020.

Hoved- og nøgletaloversigt

Set over en 5-årig periode kan koncernens udvikling beskrives ved følgende hoved- og nøgletal:

	2019	2018	2017	2016	2015
	DKK 1.000	DKK 1.000	DKK 1.000	DKK 1.000	DKK 1.000
Hovedtal					
Resultat					
Bruttofortjeneste	39.801	38.460	46.486	48.222	38.990
Resultat af ordinær primær drift	8.819	5.716	9.977	8.919	9.355
Resultat af finansielle poster	-512	-1.572	-3.230	2.075	-11.055
Årets resultat	7.022	3.243	4.963	13.064	-3.341
Balance					
Balancesum	100.737	118.682	112.981	115.075	163.380
Egenkapital	66.729	82.109	78.867	73.903	60.839
Pengestrømme					
Pengestrømme fra:					
- driftsaktivitet	20.868	10.108	27.777	58.534	4.831
- investeringsaktivitet	-85	-125	-424	-1.605	-7.570
- heraf investering i materielle anlægsaktiver	-85	-125	-999	-1.605	-7.195
- finansieringsaktivitet	-26.663	-5.734	-13.322	-56.376	936
Årets forskydning i likvider	-5.880	4.249	14.031	553	-1.803
Antal medarbejdere	59	65	74	73	62
Nøgletal i %					
Afkastningsgrad	8,8%	4,8%	8,8%	11,6%	5,7%
Soliditetsgrad	66,2%	69,2%	69,8%	64,2%	37,2%
Forrentning af egenkapital	9,6%	4,2%	6,5%	19,4%	-5,3%

Nøgletallene er udarbejdet i overensstemmelse med Den Danske Finansanalytikerforenings anbefalinger og vejledning. Der henvises til definitioner i afsnittet om regnskabspraksis.

Anvendt regnskabspraksis

Årsrapporten er aflagt i overensstemmelse med årsregnskabslovens bestemmelser for Regnskabsklasse C, mellemstor virksomhed.

Den anvendte regnskabspraksis er uændret i forhold til tidligere år.

Årsregnskab for 2019 er aflagt i DKK.

Generelt om indregning og måling

Indtægter indregnes i resultatopgørelsen i takt med, at de indtjenes. Herudover indregnes værdireguleringer af finansielle aktiver og forpligtelser, der måles til dagsværdi eller amortiseret kostpris. Endvidere indregnes i resultatopgørelsen alle omkostninger, der er afholdt for at opnå årets indtjening, herunder afskrivninger, nedskrivninger og hensatte forpligtelser samt tilbageførsler som følge af ændrede regnskabsmæssige skøn af beløb, der tidligere har været indregnet i resultatopgørelsen

Aktiver indregnes i balancen, når det er sandsynligt, at fremtidige økonomiske fordele vil tilflyde selskabet, og aktivets værdi kan måles pålideligt.

Forpligtelser indregnes i balancen, når det er sandsynligt, at fremtidige økonomiske fordele vil fragå selskabet, og forpligtelsens værdi kan måles pålideligt.

Ved første indregning måles aktiver og forpligtelser til kostpris. Efterfølgende måles aktiver og forpligtelser som beskrevet for hver enkelt regnskabspost nedenfor. Som målevaluta benyttes danske kroner. Alle andre valutaer anses som fremmed valuta.

Omregning af fremmed valuta

Transaktioner i fremmed valuta omregnes til transaktionsdagens kurs. Gevinster og tab, der opstår på grund af forskelle mellem transaktionsdagens kurs og kursen på betalingsdagen, indregnes i resultatopgørelsen som en finansiel post.

Tilgodehavender, gæld og andre monetære poster i fremmed valuta, som ikke er afregnet på balancedagen, omregnes til balancedagens kurs. Forskelle mellem balancedagens kurs og transaktionsdagens kurs indregnes i resultatopgørelsen som en finansiel post.

Resultatopgørelsen

Bruttofortjeneste

Med henvisning til årsregnskabslovens § 32 er nettoomsætning ikke oplyst i årsrapporten.

Nettoomsætning

Nettoomsætningen ved salg af handelsvarer indregnes i resultatopgørelsen, når salget er gennemført. Dette anses at være tilfældet, når

- levering har fundet sted inden regnskabsårets udløb,
- der foreligger en forpligtende salgsaftale,
- salgsprisen er fastlagt, og indbetalingen er modtaget eller med rimelig sikkerhed kan forventes modtaget.

Nettoomsætningen indregnes eksklusive moms og med fradrag af rabatter i forbindelse med salget.

Vareforbrug

Vareforbrug indeholder det forbrug af varer, der er anvendt for at opnå årets nettoomsætning.

Andre eksterne omkostninger

Andre eksterne omkostninger indeholder omkostninger til lokaler, salg og distribution samt kontorhold mv.

Personaleomkostninger

Personaleomkostninger indeholder gager og lønninger samt lønafhængige omkostninger. Sociale omkostninger og pensioner er ligeledes indeholdt i personaleomkostninger.

Af- og nedskrivninger

Af- og nedskrivninger indeholder årets af- og nedskrivninger af immaterielle og materielle anlægsaktiver samt avance og tab ved løbende udskiftning af anlægsaktiver.

Finansielle poster

Finansielle indtægter og omkostninger indeholder renter samt realiserede og urealiserede valutakursreguleringer.

Skat af årets resultat

Skat af årets resultat, som består af årets aktuelle skat og årets udskudte skat, indregnes i resultatopgørelsen med den del, der kan henføres til årets resultat og direkte på egenkapitalen med den del, der kan henføres til egenkapitaltransaktioner. Den skat, der indregnes i resultatopgørelsen, klassificeres som henholdsvis skat af ordinær drift og skat af ekstraordinære poster. Ændring i udskudt skat som følge af ændringer i skattesatser indregnes i resultatopgørelsen.

Balancen

Materielle anlægsaktiver

Materielle anlægsaktiver måles til kostpris med fradrag af akkumulerede af- og nedskrivninger. Kostpris omfatter anskaffelsesprisen samt omkostninger direkte tilknyttet anskaffelsen indtil det tidspunkt, hvor aktivet er klar til at blive taget i brug.

Afskrivningsgrundlaget, som opgøres som kostpris reduceret med eventuel restværdi, fordeles lineært over aktivernes forventede brugstid, der udgør:

Andre anlæg og driftsmateriel 3 år

Inventar 5 år

Grunde og bygninger 50 år

Afskrivningsperiode og restværdi vurderes årligt. Aktiver med en kostpris på under DKK 13.500 omkostningsføres i anskaffelsesåret. Avance og tab ved løbende udskiftning af materielle anlægsaktiver omkostningsføres under "Af- og nedskrivninger af materielle og immaterielle anlægsaktiver".

Nedskrivning af anlægsaktiver

Den regnskabsmæssige værdi af immaterielle og materielle anlægsaktiver gennemgås årligt for at afgøre, om der er indikation af værdiforringelse ud over det, som udtrykkes ved afskrivning. Hvis dette er tilfældet, foretages der nedskrivning til den lavere genindvindingsværdi.

Varebeholdninger

Varebeholdninger måles til kostpris efter vægtet gennemsnit eller nettorealiseringsværdi, hvis denne er lavere. Nettorealiseringsværdien for varebeholdninger opgøres som summen af de fremtidige salgsindtægter, som varebeholdningerne på balancedagen forventes at indbringe som led i normal drift og fastsat under hensyntagen til omsættelighed, ukurans og udvikling i forventet salgspris med fradrag for de til salget beregnede omkostninger.

Kostpris for handelsvarer omfatter købspris med tillæg af hjemtagelsesomkostninger.

Tilgodehavender

Tilgodehavender måles i balancen til amortiseret kostpris eller en lavere nettorealiseringsværdi, hvilket her svarer til pålydende værdi med fradrag af nedskrivning til imødegåelse af tab. Nedskrivninger til tab opgøres på grundlag af en individuel vurdering af de enkelte tilgodehavender.

Periodeafgrænsningsposter

Periodeafgrænsningsposter indregnet som aktiver omfatter afholdte forudbetalte omkostninger vedrørende husleje, forsikringspræmier, abonnementer og renter.

Egenkapital

Udbytte

Udbytte, som ledelsen foreslår uddelt for regnskabsåret, vises som en særskilt post under egenkapitalen.

Udskudte skatteaktiver og -forpligtelser

Udskudt skat måles efter den balanceorienterede gældsmetode af midlertidige forskelle mellem regnskabsmæssig og skattemæssig værdi af aktiver og forpligtelser, opgjort på grundlag af den planlagte anvendelse af aktivitet, henholdsvis afvikling af forpligtelsen.

Udskudte skatteaktiver, herunder skatteværdien af fremførselsberettiget skattemæssigt underskud, måles til den værdi, hvortil aktivet forventes at kunne realiseres, enten ved udligning i skat af fremtidig indtjening eller ved modregning i udskudte skatteforpligtelser inden for samme juridiske skatteenhed.

Udskudt skat måles på grundlag af de skatteregler og skattesatser, der med balancedagens lovgivning vil være gældende, når den udskudte skat forventes udløst som aktuel skat. Ændring i udskudt skat, som følge af ændringer, indregnes i resultatopgørelsen.

Aktuelle skattetilgodehavender og -forpligtelser

Aktuelle skatteforpligtelser og tilgodehavende aktuel skat indregnes i balancen som beregnet skat af årets skattepligtige indkomst, reguleret for skat af tidligere års skattepligtige indkomster og for betalte acontoskatte. Tillæg og godtgørelse under acontoskatteordningen indregnes i resultatopgørelsen under finansielle poster.

Gældsforpligtelser

Gældsforpligtelser indregnes til kostpris på tidspunktet for stiftelse af gældsforholdet. Efterfølgende opgøres de til amortiseret kostpris, hvilket for korte og uforrentede gældsforpligtelser samt for variabelt forrentede gældsforpligtelser normalt svarer til den nominelle værdi.

Pengestrømsopgørelse

Pengestrømsopgørelsen viser selskabets pengestrømme for året opdelt på drifts-, investerings- og finansieringsaktivitet, årets forskydning i likvider samt selskabets likvider ved årets begyndelse og slutning.

Pengestrøm fra driftsaktivitet

Pengestrøm fra driftsaktiviteten opgøres som årets resultat reguleret for ændring i driftskapitalen og ikke kontante resultatposter som af- og nedskrivninger og hensatte forpligtelser. Driftskapitalen omfatter omsætningsaktiver minus kortfristede gældsforpligtelser eksklusive de poster, der indgår i likvider.

Pengestrøm fra investeringsaktivitet

Pengestrøm fra investeringsaktiviteten omfatter pengestrømme fra køb og salg af immaterielle, materielle og finansielle anlægsaktiver.

Pengestrøm fra finansieringsaktivitet

Pengestrøm fra finansieringsaktiviteten omfatter pengestrømme fra optagelse og tilbagebetaling af langfristede gældsforpligtelser samt ind- og udbetalinger til og fra selskabsdeltagerne.

Likvider

Likvider omfatter likvide beholdninger og kortfristede værdipapirer, som uden hindring kan omsættes til likvide beholdninger, og hvorpå der kun er ubetydelig risici for værdiændringer.

Resultatopgørelse 1. januar - 31. december

	Note	2019	2018
		DKK	DKK
Bruttofortjeneste		39.800.891	38.460.468
Personaleomkostninger	2	-29.117.466	-30.327.582
Af- og nedskrivninger af materielle og immaterielle anlægsaktiver	3	-1.864.175	-2.417.319
Resultat før finansielle poster		8.819.250	5.715.567
Finansielle indtægter	4	32.159	17.826
Finansielle omkostninger	5	-544.218	-1.589.491
Resultat før skat		8.307.191	4.143.902
Skat af årets resultat	6	-1.285.094	-901.220
Årets resultat		7.022.097	3.242.682

Balance 31. december

Aktiver

	Note	2019	2018
		DKK	DKK
Grunde og bygninger		9.494.000	9.595.000
Ejendom, driftsmateriel og inventar		1.533.057	3.211.399
Materielle anlægsaktiver	8	11.027.057	12.806.399
Anlægsaktiver		11.027.057	12.806.399
Varebeholdninger		3.695.988	4.194.218
Tilgodehavender fra salg og tjenesteydelser		43.946.682	53.065.483
Tilgodehavender fra tilknyttede virksomheder		2.040.213	1.554.075
Andre tilgodehavender		656.822	890.893
Tilgodehavende skat		993.990	1.816.035
Periodeafgrænsningsposter	9	1.286.403	1.385.963
Tilgodehavender		48.924.110	58.712.449
Likvide beholdninger		37.089.359	42.968.723
Omsætningsaktiver		89.709.457	105.875.390
Aktiver		100.736.514	118.681.789

Balance 31. december

Passiver

	Note	2019 DKK	2018 DKK
Anpartskapital		125.000	125.000
Overført resultat		66.604.408	59.582.311
Foreslået udbytte		0	22.401.900
Egenkapital	10	66.729.408	82.109.211
Leverandører af varer og tjenesteydelser		6.238.773	8.740.216
Gæld til tilknyttede virksomheder		1.528.491	5.789.560
Anden gæld		26.239.842	22.042.802
Kortfristede gældsforpligtelser		34.007.106	36.572.578
Gældsforpligtelser		34.007.106	36.572.578
Passiver		100.736.514	118.681.789
Eventualposter og øvrige økonomiske forpligtelser	11		
Ejerforhold	12		

Egenkapitalopgørselse

	<u>Selskabs- kapital</u>	<u>Overført resultat</u>	<u>Foreslået udbytte</u>	<u>I alt</u>
	DKK	DKK	DKK	DKK
Egenkapital 1. januar	125.000	59.582.311	22.401.900	82.109.211
Betalt udbytte			-22.401.900	-22.401.900
Overført, jf. resultatdisponering		7.022.097		7.022.097
Egenkapital 31. december	<u>125.000</u>	<u>66.604.408</u>	<u>0</u>	<u>66.729.408</u>

Pengestrømsopgørelse

	Note	2019 DKK	2018 DKK
Årets resultat		7.022.097	3.242.682
Reguleringer	13	3.661.328	5.682.892
Ændring i driftskapital	14	11.160.121	3.257.645
Pengestrømme fra drift før finansielle poster		21.843.546	12.183.219
Renteindbetalinger og lignende		32.159	17.826
Renteudbetalinger og lignende		-544.218	-1.589.491
Pengestrømme fra ordinær drift		21.331.487	10.611.554
Betalt selskabsskat		-463.049	-503.062
Pengestrømme fra driftsaktivitet		20.868.438	10.108.492
Køb af materielle anlægsaktiver		-84.833	-124.724
Pengestrømme fra investeringsaktivitet		-84.833	-124.724
Tilbagebetaling af gæld til tilknyttede virksomheder		-4.261.069	-5.733.910
Udbetalt udbytte		-22.401.900	0
Pengestrømme fra finansieringsaktivitet		-26.662.969	-5.733.910
Ændring i likvider		-5.879.364	4.249.858
Likvider 1. januar		42.968.723	38.718.865
Likvider 31. december		37.089.359	42.968.723
Likvider specificeres således:			
Likvide beholdninger		37.089.359	42.968.723
Likvider 31. december		37.089.359	42.968.723

Noter til årsrapporten

	<u>2019</u>	<u>2018</u>
	DKK	DKK
1 Begivenheder efter balancedagen		
<p>Konsekvenserne af Covid-19, hvor mange regeringer verden over har taget beslutning om at "lukke landene ned", får stor betydning for verdensøkonomien. Ledelsen anser konsekvenserne af Covid-19 som en begivenhed, der er opstået efter balancedagen (31. december 2019), og udgør derfor en ikke-regulerende begivenhed for virksomheden. På nuværende tidspunkt er det ledelsens vurdering, at Covid-19 har en begrænset negativ effekt på selskabets aktiviteter og økonomi i 2020.</p>		
2 Personaleomkostninger		
Lønninger	25.685.522	26.914.157
Pensioner	1.174.058	1.155.222
Andre omkostninger til social sikring	2.257.886	2.258.203
	<u>29.117.466</u>	<u>30.327.582</u>
Gennemsnitligt antal beskæftigede medarbejdere	<u>59</u>	<u>65</u>

Der er ikke udbetalt vederlag til bestyrelse. Vederlaget til direktion i 2019 oplyses ikke, da denne kun består af én person.

Noter til årsrapporten

	<u>2019</u> DKK	<u>2018</u> DKK
3 Af- og nedskrivninger af materielle og immaterielle anlægsaktiver		
Bygninger	101.000	101.000
Driftsmateriel og inventar	1.763.175	2.316.319
	<u>1.864.175</u>	<u>2.417.319</u>
4 Finansielle indtægter		
Andre finansielle indtægter	32.159	17.826
	<u>32.159</u>	<u>17.826</u>

Noter til årsrapporten

	2019	2018
	DKK	DKK
5 Finansielle omkostninger		
Valtakursreguleringer	410.254	1.448.658
Andre finansielle omkostninger	133.964	140.833
	<u>544.218</u>	<u>1.589.491</u>
6 Skat af årets resultat		
Årets aktuelle skat	1.326.856	949.856
Årets udskudte skat	0	0
Regulering vedrørende tidligere år	-41.762	-48.636
	<u>1.285.094</u>	<u>901.220</u>
7 Resultatdisponering		
Foreslået udbytte	0	22.401.900
Overført til egenkapitalreserver	7.022.097	-19.159.218
I alt	<u>7.022.097</u>	<u>3.242.682</u>

Noter til årsrapporten

8 Materielle anlægsaktiver

	Driftsmateriel og inventar	Grunde og Bygninger
	DKK	DKK
Kostpris 1. januar	12.530.614	10.100.000
Tilgang i årets løb	84.833	0
Afgang i årets løb	-215.454	0
Kostpris 31. december	<u>12.399.993</u>	<u>10.100.000</u>
Ned- og afskrivninger 1. januar	9.319.215	505.000
Årets ned- og afskrivninger på afhændede aktiver	-215.454	0
Årets afskrivninger	1.763.175	101.000
Ned- og afskrivninger 31. december	<u>10.866.936</u>	<u>606.000</u>
Regnskabsmæssig værdi 31. december	<u>1.533.057</u>	<u>9.494.000</u>
Afskrives over	<u>3 - 5 år</u>	<u>50 år</u>

Noter til årsrapporten

9 Periodeafgrænsningsposter

Periodeafgrænsningsposter udgøres af forudbetalte omkostninger vedrørende husleje, forsikringspræmier, abonnementer og renter.

10 Egenkapital

Anpartskapitalen består af 1.250 anparter a nominelt DKK 100. Ingen aktier er tillagt særlige rettigheder.

	2019	2018
	DKK	DKK
11 Eventualposter og øvrige økonomiske forpligtelser		
Leje- og leasingforpligtelser		
Leasingforpligtelser fra operationel leasing.		
Samlede fremtidige leasingydelse:		
Inden for 1 år:	4.181.952	4.221.195
Mellem 1 og 5 år:	3.628.809	2.555.794
	7.810.761	6.776.989

12 Ejerforhold

Selskabet har registreret følgende aktionærer med mere end 5% af aktiekapitalens stemmerettigheder eller pålydende værdi:

Le Creuset SAS (France)
902 rue Olivier Deguise
02230 Fresnoy Le Grand
France

Noter til årsrapporten

	<u>2019</u>	<u>2018</u>
	DKK	DKK
13 Pengestrømsopgørelse - reguleringer		
Finansielle indtægter	-32.159	-17.826
Finansielle omkostninger	544.218	1.589.491
Af- og nedskrivninger inklusiv tab og gevinst ved salg	1.864.175	3.210.007
Skat af årets resultat	1.285.094	901.220
Andre reguleringer	0	0
	<u>3.661.328</u>	<u>5.682.892</u>
	<u>2019</u>	<u>2018</u>
	DKK	DKK
14 Pengestrømsopgørelse - ændring i driftskapital		
Ændring i varebeholdninger	498.230	1.407.189
Ændring i tilgodehavender	8.966.294	-6.341.378
Ændring i andre hensatte forpligtelser	4.197.040	8.233.362
Ændring i leverandører m.v.	-2.501.443	-41.528
	<u>11.160.121</u>	<u>3.257.645</u>