



## **G4S Security Services A/S**

Roskildevej 157, 2620 Albertslund

CVR-nr. / Registration No.: 26 89 12 80

### **Årsrapport 2015** *Annual Report 2015*

Årsrapporten er fremlagt og godkendt på selskabets ordinære  
generalforsamling/

*The Annual Report is presented and approved at the Annual General Meeting*

den 19. April 2016

  
Dirigent / Chairman

Dette dokument indeholder en oversættelse af den originale danske tekst. I tilfælde af uoverensstemmelse mellem den originale danske tekst og oversættelsen er den originale danske tekst gældende.

*The English text is a translation of the original Danish text. The original Danish text is the governing text for all purposes, and in case of any discrepancy the Danish wording will be applicable.*



## Indhold / Contents

Indhold / Contents .....	1
Ledelsespåtegning .....	2
<i>Statement by the Board of Directors and the Executive Board</i> .....	3
Den uafhængige revisors erklæringer .....	4
<i>Independent auditors' report</i> .....	5
Ledelsesberetning .....	6
Selskabsoplysninger .....	6
<i>Management's review</i> .....	7
<i>Company details</i> .....	7
Hoved- og nøgletal .....	8
<i>Financial highlights</i> .....	9
Beretning .....	10
<i>Operating review</i> .....	11
Årsregnskab 1. januar – 31. december .....	18
Anvendt regnskabspraksis .....	18
<i>Financial statements for the period 1 January – 31 December</i> .....	19
<i>Accounting policies</i> .....	19
Resultatopgørelse .....	34
<i>Income statement</i> .....	35
Balance .....	36
<i>Balance sheet</i> .....	37
Egenkapitalopgørelse .....	40
<i>Statement of changes in equity</i> .....	41
Pengestrømsopgørelse .....	42
<i>Cash Flow</i> .....	43
Noter .....	44
<i>Notes</i> .....	45

## Ledelsespåtegning

Bestyrelse og direktion har dags dato behandlet og godkendt årsrapporten for regnskabsåret 1. januar – 31. december 2015 for G4S Security Services A/S.

Årsrapporten er aflagt i overensstemmelse med årsregnskabsloven.

Det er vores opfattelse, at årsregnskabet giver et retvisende billede af selskabets aktiver, passiver og finansielle stilling pr. 31. december 2015 samt af resultatet af selskabets aktiviteter for regnskabsåret 1. januar – 31. december 2015.

Det er endvidere vores opfattelse, at ledelsesberetningen indeholder en retvisende redegørelse for udviklingen i selskabets aktiviteter og økonomiske forhold, årets resultat og for selskabets finansielle stilling.

Årsrapporten indstilles til generalforsamlingens godkendelse.

København, den 6. april 2016

### Direktion:



Ole Knudsen  
adm. direktør



Ole Markussen  
økonomidirektør

### Bestyrelse:




Graham Levinsohn  
formand



Ole Knudsen  
næstformand



Ole Markussen



Niels Moltrup-Nielsen (\*)



Svend Aage Olufson (\*)

(\*) valgt af medarbejderne

**Statement by the Board of Directors and the Executive Board**

The Board of Directors and the Executive Board have today discussed and approved the annual report of G4S Security Services A/S for the financial year 1 January – 31 December 2015.

The annual report has been prepared in accordance with the Danish Financial Statements Act.

In our opinion, the financial statements give a true and fair view of the Company's financial position at 31 December 2015 and of the results of its operations for the financial year 1 January – 31 December 2015.

Further, in our opinion, the Management's review gives a fair review of the development in the Company's operations and financial matters and the results of the Company's operations and financial position.

We recommend that the annual report be approved at the annual general meeting.


Copenhagen, 6 April 2016

**Executive Board:**

  
\_\_\_\_\_  
Ole Knudsen  
CEO

  
\_\_\_\_\_  
Ole Markussen  
CFO

**Board of Directors:**

  
\_\_\_\_\_  
Graham Levinsohn  
Chairman

\_\_\_\_\_  
Ole Knudsen  
Deputy chairman

  
\_\_\_\_\_  
Ole Markussen

  
\_\_\_\_\_  
Niels Moltrup Nielsen (\*)

  
\_\_\_\_\_  
Svend Aage Olufson (\*)

(\*) elected by the employees

## Den uafhængige revisors erklæringer

### Til kapitalejerne i G4S Security Services A/S

#### Påtegning af årsregnskabet

Vi har revideret årsregnskabet for G4S Security Services A/S for regnskabsåret 1. januar – 31. december 2015. Årsregnskabet omfatter anvendt regnskabspraksis, resultatopgørelse, balance, egenkapitalopgørelse, pengestrømsopgørelse og noter. Årsregnskabet udarbejdes efter årsregnskabsloven.

#### Ledelsens ansvar for årsregnskabet

Ledelsen har ansvaret for udarbejdelsen af et årsregnskab, der giver et retvisende billede i overensstemmelse med årsregnskabsloven. Ledelsen har endvidere ansvaret for den interne kontrol, som ledelsen anser nødvendig for at udarbejde et årsregnskab uden væsentlig fejlinformation, uanset om denne skyldes besvigelser eller fejl.

#### Revisors ansvar

Vores ansvar er at udtrykke en konklusion om årsregnskabet på grundlag af vores revision. Vi har udført revisionen i overensstemmelse med internationale standarder om revision og yderligere krav ifølge dansk revisorlovgivning. Dette kræver, at vi overholder etiske krav samt planlægger og udfører revisionen for at opnå høj grad af sikkerhed for, om årsregnskabet er uden væsentlig fejlinformation.

En revision omfatter udførelse af revisionshandlinger for at opnå revisionsbevis for beløb og oplysninger i årsregnskabet. De valgte revisionshandlinger afhænger af revisors vurdering, herunder vurderingen af risici for væsentlig fejlinformation i årsregnskabet, uanset om denne skyldes besvigelser eller fejl. Ved risikovurderingen overvejer revisor intern kontrol, der er relevant for selskabets udarbejdelse af et årsregnskab, der giver et retvisende billede. Formålet hermed er at udforme revisionshandlinger, der er passende efter omstændighederne, men ikke at udtrykke en konklusion om effektiviteten af selskabets interne kontrol. En revision omfatter endvidere vurdering af, om ledelsens valg af regnskabspraksis er passende, om ledelsens regnskabsmæssige skøn er rimelige samt den samlede præsentation af årsregnskabet.

Det er vores opfattelse, at det opnåede revisionsbevis er tilstrækkeligt og egnet som grundlag for vores konklusion.

Revisionen har ikke givet anledning til forbehold.

#### Konklusion

Det er vores opfattelse, at årsregnskabet giver et retvisende billede af selskabets aktiver, passiver og finansielle stilling pr. 31. december 2015 samt af resultatet af selskabets aktiviteter og pengestrømme for regnskabsåret 1. januar – 31. december 2015 i overensstemmelse med årsregnskabsloven.

#### Udtalelse om ledelsesberetningen

Vi har i henhold til årsregnskabsloven gennemlæst ledelsesberetningen. Vi har ikke foretaget yderligere handlinger i tillæg til den udførte revision af årsregnskabet. Det er på denne baggrund vores opfattelse, at oplysningerne i ledelsesberetningen er i overensstemmelse med årsregnskabet.

København, den 6. april 2016

#### PricewaterhouseCoopers

Statsautoriseret Revisionspartnerselskab  
CVR-nr. 33 77 12 31



Per Timmermann  
statsautoriseret revisor



Flemming Eghoff  
statsautoriseret revisor

**Independent auditors' report**

**To the shareholders of G4S Security Services A/S**

**Independent auditors' report on the financial statements**

We have audited the financial statements of G4S Security Services A/S for the financial year 1 January – 31 December 2015. The financial statements comprise accounting policies, income statement, balance sheet, statement of changes in equity, cash flow and notes. The financial statements are prepared in accordance with the Danish Financial Statements Act.

**Management's responsibility for the financial statements**

Management is responsible for the preparation of financial statements that give a true and fair view in accordance with the Danish Financial Statements Act and for such internal control that Management determines is necessary to enable the preparation of financial statements that are free from material misstatement, whether due to fraud or error.

**Auditors' responsibility**

Our responsibility is to express an opinion on the financial statements based on our audit. We conducted our audit in accordance with International Standards on Auditing and additional requirements under Danish audit regulation. This requires that we comply with ethical requirements and plan and perform the audit to obtain reasonable assurance as to whether the financial statements are free from material misstatement.

An audit involves performing procedures to obtain audit evidence about the amounts and disclosures in the financial statements. The procedures selected depend on the auditors' judgement, including the assessment of the risks of material misstatement of the financial statements, whether due to fraud or error. In making those risk assessments, the auditors consider internal control relevant to the Company's preparation of financial statements that give a true and fair view in order to design audit procedures that are appropriate in the circumstances, but not for the purpose of expressing an opinion on the effectiveness of the Company's internal control. An audit also includes evaluating the appropriateness of accounting policies used and the reasonableness of accounting estimates made by Management, as well as evaluating the overall presentation of the financial statements.

We believe that the audit evidence we have obtained is sufficient and appropriate to provide a basis for our opinion.

Our audit has not resulted in any qualification.

**Opinion**

In our opinion, the financial statements give a true and fair view of the Company's financial position at 31 December 2015 and of the results of its operations and cash flows for the financial year 1 January – 31 December 2015 in accordance with the Danish Financial Statements Act.


**Statement on the Management's review**

Pursuant to the Danish Financial Statements Act, we have read the Management's review. We have not performed any other procedures in addition to the audit of the financial statements. On this basis, it is our opinion that the information provided in the Management's review is consistent with the financial statements.

Copenhagen, 6 April 2016

**PricewaterhouseCoopers**

Statsautoriseret Revisionspartnerselskab  
CVR-nr. 33 77 12 31



Per Timmermann  
State Authorised  
Public Accountant



Flemming Eghoff  
State Authorised  
Public Accountant

## Ledelsesberetning

### Selskabsoplysninger

G4S Security Services A/S  
Roskildevej 157  
2620 Albertslund

Telefon: 43 86 50 00  
Telefax: 43 62 55 12  
E-mail: sikring@dk.g4s.com  
Hjemmeside: www.g4s.dk

CVR-nr.: 26 89 12 80  
Stiftet: 27. november 2002  
Hjemstedskommune: Albertslund  
Regnskabsår: 1. januar – 31- december

### Bestyrelse

Graham Levinsohn (formand)  
Ole Knudsen (næstformand)  
Ole Markussen  
Niels Moltrup-Nielsen\*  
Svend Aage Olufson\*

\*Valgt af medarbejderne

### Direktion

Ole Knudsen, administrerende direktør  
Ole Markussen, økonomidirektør

### Revision

PricewaterhouseCoopers  
Statsautoriseret Revisionspartnerselskab  
Strandvejen 44  
2900 Hellerup  
CVR-nr. 33 77 12 31



**Management's review**

**Company details**

G4S Security Services A/S  
Roskildevej 157  
2620 Albertslund

Phone: +45 43 86 50 00  
Fax: +45 43 62 55 12  
E-mail: sikring@dk.g4s.com  
Website: www.g4s.dk

Registration No.: 26 89 12 80  
Established: 27 November 2002  
Registered office: Albertslund  
Financial year: 1 January – 31 December

**Board of Directors**

Graham Levinsohn (Chairman)  
Ole Knudsen (Deputy chairman)  
Ole Markussen  
Niels Moltrup-Nielsen\*  
Svend Aage Olufson\*

\*Elected by the employees

**Executive Board**

Ole Knudsen, CEO  
Ole Markussen, CFO

**Audit**

PricewaterhouseCoopers  
Statsautoriseret Revisionspartnerselskab  
Strandvejen 44  
2900 Hellerup  
CVR-nr. 33 77 12 31

## Ledelsesberetning

### Hoved- og nøgletal

Set over en 5-årig periode kan selskabets udvikling beskrives ved følgende hoved- og nøgletal:

Mio. kr.	2015	2014	2013	2012	2011
<b>Resultat</b>					
Nettoomsætning	1.266,4	1.271,4	1.259,2	1.258,4	1.258,3
Resultat før finansielle poster	53,9	71,7	61,6	38,1	37,6
Resultat af finansielle poster mv.	(9,0)	(12,9)	(16,9)	(18,9)	(16,7)
Skat af årets resultat	(10,3)	(13,2)	(25,1)	(10,8)	(10,5)
<b>Årets resultat</b>	<b>34,6</b>	<b>45,6</b>	<b>19,6</b>	<b>8,4</b>	<b>10,4</b>
<b>Balance</b>					
Anlægsaktiver	373,4	448,6	546,9	555,7	579,3
Omsætningsaktiver	373,6	445,0	498,7	512,2	474,6
<b>Aktiver i alt (balancesum)</b>	<b>747,0</b>	<b>893,6</b>	<b>1.045,6</b>	<b>1.067,9</b>	<b>1.053,9</b>
Egenkapital	148,1	113,5	67,7	98,1	124,7
Langfristede gældsforpligtelser	211,7	342,5	517,6	514,6	474,3
Kortfristede gældsforpligtelser	387,2	437,6	460,3	455,2	454,9
<b>Pengestrøm</b>					
Pengestrøm fra driftsaktiviteten	153,2	179,9	108,1	111,7	121,0
Pengestrøm fra investeringsaktiviteten	(78,4)	(74,2)	(86,3)	(92,7)	(75,8)
Heraf til investering i materielle anlægsaktiver	(66,4)	(61,1)	(60,5)	(63,1)	(67,0)
Pengestrøm fra finansieringsaktiviteten	(74,0)	(141,0)	(26,6)	(103,7)	17,5
Pengestrøm i alt	0,8	(35,3)	(4,8)	(84,7)	62,7
<b>Nøgletal</b>					
Overskudsgrad	4,3%	5,6%	4,9%	3,0%	3,0%
Likviditetsgrad	96,5%	101,7%	108,3%	112,5%	104,3%
Soliditetsgrad	19,8%	12,7%	6,5%	9,2%	11,8%
Egenkapitalforrentning	26,5%	50,3%	20,4%	17,1%	7,5%
<b>Gennemsnitligt antal beskæftigede</b>					
Fuldtidsbeskæftigede	1.351	1.381	1.417	1.462	1.541
Deltidsbeskæftigede	494	448	446	423	346

Nøgletallene er beregnet i overensstemmelse med Den Danske Finansanalytikerforenings "Anbefalinger og Nøgletal 2015". Der henvises til definitioner og begreber under anvendt regnskabspraksis.

**Management's review**

**Financial highlights**

Over a 5-year period, the company's development can be described by the following financial highlights:

DKK <sup>m</sup>	2015	2014	2013	2012	2011
<b>Profit/Loss</b>					
Revenue	1.266,4	1.271,4	1.259,2	1.258,4	1.258,3
Operating profit before interest and tax	53,9	71,7	61,6	38,1	37,6
Net finance expense	(9,0)	(12,9)	(16,9)	(18,9)	(16,7)
Tax on profit for the year	(10,3)	(13,2)	(25,1)	(10,8)	(10,5)
<b>Profit for the year</b>	<b>34,6</b>	<b>45,6</b>	<b>19,6</b>	<b>8,4</b>	<b>10,4</b>

<b>Balance Sheet</b>					
Non-current assets	373,4	448,6	546,9	555,7	579,3
Current assets	373,6	445,0	498,7	512,2	474,6
<b>Total assets</b>	<b>747,0</b>	<b>893,6</b>	<b>1.045,6</b>	<b>1.067,9</b>	<b>1.053,9</b>
Equity	148,1	113,5	67,7	98,1	124,7
Non-current liabilities	211,7	342,5	517,6	514,6	474,3
Current liabilities	387,2	437,6	460,3	455,2	454,9

<b>Cash Flow</b>					
Net cash flow from operating activities	153,2	179,9	108,1	111,7	121,0
Net cash flow generated by investing activities	(78,4)	(74,2)	(86,3)	(92,7)	(75,8)
Investment in equipment is included with	(66,4)	(61,1)	(60,5)	(63,1)	(67,0)
Net cash flow from financing activities	(74,0)	(141,0)	(26,6)	(103,7)	17,5
Net increase/(decrease) in cash	0,8	(35,3)	(4,8)	(84,7)	62,7

<b>Financial ratios in %</b>					
Operating margin	4,3%	5,6%	4,9%	3,0%	3,0%
Current ratio	96,5%	101,7%	108,3%	112,5%	104,3%
Solvency ratio	19,8%	12,7%	6,5%	9,2%	11,8%
Return on equity	26,5%	50,3%	20,4%	17,1%	7,5%

<b>Average number of employees</b>					
Average number of full-time employees	1.351	1.381	1.417	1.462	1.541
Average number of part-time employees	494	448	446	423	346

The financial ratios have been calculated in accordance with the Danish Society of Financial Analysts' guidelines on the calculation of financial ratios "Recommendations and Financial Ratios 2015". For terms and definitions, please see the accounting policies.

## Ledelsesberetning

### Beretning

#### Virksomhedens hovedaktiviteter

G4S Security Services A/S er Danmarks største sikkerhedsvirksomhed med et bredt sortiment af ydelser, der gør G4S til totalleverandør i sikkerhed til både virksomheder, butikker, private hjem og ikke mindst det offentlige.

Selskabet indgår i G4S plc.-koncernen, der udgør en af de største globale udbydere af sikkerhedsservices, sikkerhedssystemer og værdihåndtering. Koncernen er repræsenteret i mere end 100 lande på 6 kontinenter.

Den teknologiske udvikling har skabt nye muligheder for overvågning. Samtidig har kundernes behov for sikring i de senere år ændret sig væsentligt. G4S tilbyder derfor et bredt sortiment af sikkerhedsydelser inden for:

- Tyverialarm
- Brandsikring
- Adgangssikring
- Tågesikring
- Gittersikring
- Videoovervågning
- Rådgivning
- Kontrolcentralydelser
- Overvågningsydelser
- Servicevagt
- Sikkerhedsvagt
- Receptionsservice
- Patruljevagt
- Alarmpatruljevagt
- Specialvagt
- Teleydelser
- Healthcare services
- Parkeringssystemer

Alle tyverialarmer er tilsluttet G4S' egen kontrolcentral, der er bemanded 24 timer i døgnet alle ugens 7 dage. Her overvåges og behandles alle signaler fra de opsatte systemer.

#### Udvikling i aktiviteter og økonomiske forhold

Selskabet indgår i G4S Plc koncernen. Koncernen har foretaget en revurdering af regnskabspraksis på en række områder.

Som en konsekvens heraf har ledelsen ligeledes revurderet den anvendte regnskabspraksis.

Årsregnskabet er derfor påvirket af ændringen af regnskabspraksis på en række, for selskabet væsentlige områder.

Ændringerne i den anvendte regnskabspraksis har betydning for årets resultat og egenkapital for 2014 og 2015. Der henvises til beskrivelsen i afsnittet om anvendt regnskabspraksis.

#### Årets resultat

Årets nettoomsætning udgør 1.266,4 mio. kr. mod 1.271,4 mio. kr. sidste år, hvilket svarer til en omsætningsnedgang på 0,4 %.

Årets resultat efter skat udgør 34,6 mio. kr. mod 45,6 mio. kr. sidste år.

Årets resultat er påvirket af, at der er afholdt omkostninger for i alt 11,7 mio. kr. før skat i forbindelse med organisationstilpasninger.

Under hensyntagen til ovenstående bemærkninger anser ledelsen årets resultat for tilfredsstillende og svarende til forventningerne for året.

## **Management's review**

### **Operating review**

#### **The Company's activities**

G4S Security Services A/S is Denmark's largest security company with a broad range of services making G4S total supplier of security to both companies, shops, private homes and not least the public sector.

The Company is included in the G4S plc. Group, which is one of the largest global providers of security services, security systems and protection of assets. The Group operates in more than 100 countries across six continents.

Technological developments have created new surveillance opportunities. Also, customer security demands have changed significantly during the recent years. G4S therefore offers a broad range of security services, including:

- Intruder alarms
- Fire security
- Access control
- Smoke protection
- Lattice security
- Video surveillance
- Advisory services
- Monitoring centre services
- Surveillance services
- Service guard
- Security guard
- Reception service
- Guard patrols
- Alarm patrols
- Special protection
- Telecommunication services
- Healthcare services
- Parking systems

All intruder alarms are connected to G4S' own monitoring centre which is attended day and night, 365 days a year. Here all signals from installed systems are monitored and operated.

#### **Development in activities and financial position**

The company is part of G4S Plc Group. The Group has reassessed the accounting policies in a number of areas.

As a consequence, the management has also reassessed the accounting policies.

The financial statements are therefore affected by the change of accounting policies on a number of the company significant areas.

The changes in the accounting policies have an impact on net profit and equity for 2014 and 2015. Please refer to the section on accounting policies.

#### **Profit/loss for the year**

Revenue for the year amounts to DKK 1,266.4 million against DKK 1,271.4 million last year, corresponding to a decrease of 0.4%.

Profit for the year after tax amounts to DKK 34.6 million against DKK 45.6 million last year.

Profit for the year is affected by the incurred costs totaling DKK 11.7 million. before tax in connection with organizational adjustments.

Management considers the results for the year satisfactory when taking into account the above-mentioned comments.

## Ledelsesberetning

### Beretning

#### *Kapitalberedskab*

Soliditetsgraden udgør 19,8 % (2014: 12,7 %), svarende til en egenkapital pr. 31. december 2015 på 148,1 mio. kr. (2014: 113,5 mio. kr.).

#### *Kvalitetsledelsessystem*

I 2015 er G4S certificeret til også at kunne sælge, installere og servicere myndighedskrævede varslingsanlæg. Det være sig både talevarsling og tonevarsling efter Dansk Brand- og sikringsteknisk Instituts retningslinjer. Certificeringen er en udvidelse af G4S' eksisterende ISO 9001:2008 certificering og bevidner dermed, at bl.a. processer og kompetencer efterlever kunders, lovgivnings og egne krav.

Kvalitetsledelsessystemet er ISO-certificeret af DIC (Dansk Institut for Certificering) på produkt- og konceptområderne; forsikringskrævede tyveralarmanlæg og mekanisk sikring, videoovervågning, brandsikringsanlæg (Automatisk Brandalarmanlæg og Automatisk Varslingsanlæg), vagt samt livvagt. Ydermere er kvalitetsledelsessystemet godkendt og certificeret indenfor el-området (KLS) af Byggeriets Kvalitetskontrol.

#### **Begivenheder indtruffet efter balancedagen**

Der er ikke indtruffet begivenheder efter regnskabsårets udløb af væsentlig betydning for regnskabet for 2015.

#### **Forventninger til fremtiden**

I 2016 forventes en omsætning på samme niveau som i 2015. Indtjeningen for 2016 forventes som følge af de gennemførte omkostningsbesparelser forbedret i forhold til 2015.

#### **Særlige risici**

##### *Generelle risici*

Selskabets væsentligste driftsrisiko er knyttet til evnen til at være stærkt positioneret på det danske marked. Desuden er det væsentligt for selskabet hele tiden at være på forkant med den teknologiske udvikling inden for sikkerhedsløsninger.

##### *Finansielle risici*

Selskabet er som følge af sin soliditet kun begrænset eksponeret over for ændringer i renteniveauet.

##### *Valutarisici*

Selskabets aktiviteter er kun i meget begrænset omfang forbundet med driftsafledte valutarisici. Således er driften karakteriseret ved, at indtægter og udgifter primært er i danske kroner.

##### *Kreditrisici*

Selskabet har ikke væsentlige risici vedrørende enkelte kunder eller samarbejdspartnere.

### **Management's review**

#### **Operating review**

#### **Capital resources**

The solvency ratio amounted to 19.8% (2014: 12.7%), corresponding equity of DKK 148.1 million at 31 December 2015 (2014: DKK 113.5 million).

#### **Quality control system**

In 2015, G4S became certified to also sell, install and service alert and warning systems required by the authorities, including both voice and tone alarm systems under the guidelines of the Danish Institute of Fire and Security Technology. The certification is an extension of G4S's existing ISO 9001:2008 certification and thus gives evidence that processes and competences meet customer, legislative and own requirements.

Our quality management system has been ISO certified by DIC (Dansk Institute for Certification) as regards both products and concepts; burglary alarm systems and mechanical security systems required by insurance companies, video surveillance systems, fire detection systems (automatic fire alarm and detection systems), guards and bodyguards. Moreover, our quality management system has been approved and certified as regards electricity (KLS (quality management system)) by the Quality Assurance & Certification for Building and Construction in Denmark.

#### **Events after the balance sheet date**

No events have occurred after the balance sheet date that may have a significant influence on the assessment of the financial statements for 2015.

#### **Outlook**

In 2016, revenue for the year is expected at the same level as in 2015. Earnings for 2016 are expected to increase significantly compared to 2015.

#### **Special risks**

##### **General risks**

The Company's most significant operating risk relates to the ability to be strongly positioned in the Danish market. Moreover, it is important for the Company to always keep on top of technological developments in respect of security solutions.

##### **Financial risks**

Due to its equity ratio, the Company's exposure to changes to the interest rate level is limited.

##### **Currency risks**

The Company's activities only to a limited extent involve currency risks related to the Company's operations. Accordingly, the Company's operations comprise income and expenses primarily denominated in DKK.

##### **Credit risks**

The Company has no significant risks relating to one individual customer or business partner.

## Ledelsesberetning

### Beretning

#### Videnressourcer

Videnressourcer er afgørende for den fortsatte drift og udvikling af selskabet.

Selskabets mål er at levere produkter og ydelser af høj kvalitet, som lever op til kundernes forventninger. Dette på basis af velfungerende processer og kvalificerede medarbejderes indsats.

Derfor arbejdes der løbende med optimering af processer og arbejdsgange, ligesom medarbejderstabens kvalifikationer løbende vurderes og udvikles.

G4S har fokus på at tiltrække, rekruttere og fastholde de rette medarbejdere. Strukturerede rekrutteringsprocesser med brug af relevante testværktøjer er med til at sikre, at G4S tilføres nye kompetente medarbejdere.

Dertil pågår en løbende vurdering og opdatering af medarbejdernes kompetencer med henblik på at sikre, at medarbejderstabens kunnen er i overensstemmelse med selskabets behov.

G4S' tekniske uddannelse sikrer således, at installations- og servicemontører har den relevante viden inden for eksisterende og nye produkter, så de fortsat kan løfte opgaverne på kvalificeret vis.

G4S Training Centre tilfører løbende nye kompetencer til vægtere i G4S, så de kan agere jævnfør branchens og kundernes krav. I 2015 har der således været gennemført træning i bl.a. kundeservice og kommunikation, førstehjælp og håndtering af psykisk syge med henblik på at styrke viden og færdigheder inden for disse områder.

G4S' Salgsakademi sikrer kompetenceudvikling af sælgere og salgsrelateret personale via en række uddannelses tiltag specifik rettet mod G4S' salgsstyrke. Salgsakademiet giver på den vis mulighed for en unik kompetenceudvikling, som er med til at kvalificere salgsindsatsen i G4S. I 2015 har Salgsakademiet desuden gennemført uddannelse af alle selskabets montører i den gode kundeoplevelse.

#### Miljøforhold

G4S er miljøbevist og arbejder løbende på at reducere miljøpåvirkningerne fra virksomhedens drift. Selskabet har implementeret en miljøpolitik, der sikrer en miljømæssig forsvarlig driftsførelse.

G4S er ikke pligtig til at udarbejde grønne regnskaber og har ingen aktiviteter, som miljømæssigt beteges som særligt forurenende.

Selskabets miljødata indgår som en integreret del af moderselskabet G4S plc.' årlige redegørelse om samfundsansvar.

#### Samfundsansvar

I henhold til årsregnskabsloven § 99a, stk. 7 er redegørelsen for samfundsansvar undladt, da den ultimative modervirksomhed G4S plc, 5th Floor, Southside, 105 Victoria Street, London SW1E6QT, United Kingdom udarbejder en samlet redegørelse for hele koncernen.

Redegørelsen for samfundsansvar er tilgængelig på [www.g4s.com](http://www.g4s.com).



## **Management's review**

### **Operating review**

#### **Intellectual capital**

*G4S's intellectual capital is vital to the continued operations and development of the Company.*

*The Company's goal is to provide products and services of high quality that meet customer expectations. This is based on efficient and tested processes and the efforts of qualified staff.*

*Therefore, efforts are continuously made to optimize processes and workflows, as well as the staffs qualifications continuously are assessed and developed.*

*G4S has focused on attracting, recruiting and retaining the right employees. Structured recruitment processes with the use of appropriate testing tools helps to ensure that G4S acquires new competent employees.*

*In addition to this there is an ongoing review and update of the employee skills in order to ensure that the staff's ability comply with the requirements of the company.*

*G4S' technical training ensures that the installation and service electricians have the relevant knowledge within existing and new products enabling them to handle their jobs competently.*

*G4S Training Centre regularly provides new skills to guards in G4S, so they can act according to the requirements of the industry and the customers. In 2015 there has been completed training in topics such as conflict management, cultural awareness and crime scene preservation in order to improve knowledge and skills in these areas.*

*G4S Sales Academy ensures competency of sales representatives through a series of training initiatives specifically targeted at the sales force of G4S. The Sales Academy provides the possibility of some unique skills, which helps to qualify the sales efforts in G4S. In 2015, The Sales Academy also conducted training of all the company's electricians in the good customer experience.*

#### **Environmental issues**

*G4S is environmentally conscious and are continuously working to reduce the environmental impact of the Company's operations. The Company has implemented an environmental policy that ensures environmentally sound operations.*

*G4S is not obliged to prepare environmental reports and does not carry out any activities that are classified as particularly polluting.*

*The Company's environmental data is included as an integrated part of the parent company G4S plc.'s annual reporting on corporate social responsibility.*

#### **Corporate social responsibility**

*In accordance with section 99a(7) of the Danish Financial Statements Act, the reporting on corporate social responsibility has been omitted as the parent company G4S plc for 2015 prepare a comprehensive report for the entire group.*

*The corporate social responsibility report is accessible on [www.g4s.com](http://www.g4s.com).*

## Ledelsesberetning

### Beretning

#### Mål og politikker for det underrepræsenterede køn

G4S Security Services A/S tilstræber, at den samlede medarbejderstyrke afspejler branchens sammensætning.

Det bedste arbejdsklima, og de bedste resultater, nås ved, at mænd og kvinder arbejder sammen om opgaverne.

Derfor tages der aktivt ansvar for, at begge køn søger og beklæder stillinger på alle niveauer.

Med baggrund i, at de selskabsvalgte bestyrelsesmedlemmer er udpeget på baggrund af de stillinger medlemmerne indtager i selskabet, og denne udpegning foretages af moderselskabet, er det besluttet, at måltallet for andelen af det underrepræsenterede køn i bestyrelsen sættes til 1.

Status er nu, at ingen af medlemmerne i bestyrelsen i G4S Security Services A/S er kvinder.

Selskabet arbejder løbende på at øge andelen af det underrepræsenterede køn på virksomhedens øvrige ledelsesniveauer i overensstemmelse med reglerne i den gældende personalepolitik.

Selskabet har som målsætning, at andelen af kvindelige ledere som minimum skal være på samme niveau som andelen af kvindelige medarbejdere i virksomheden som helhed.

G4S Security Services A/S er en del af en mandsdomineret branche. Derfor er det område, hvor der fokuseres i forhold til at have øje for det underrepræsenterede køn, rekruttering.

Princippet er, at det altid er den bedst kvalificerede ansøger, der skal ansættes.

Er man dog i den situation, at der findes flere lige kvalificerede ansøgere, bør det køn vælges, der i forvejen er underrepræsenteret.

Dette sikres blandt andet gennem dialog omkring emnet med de ansættende ledere.

Antallet af kvindelige medarbejdere i virksomheden udgør ved årets udgang 12,5% mod 13,0% ved årets begyndelse. Andelen af kvindelige ledere udgør ved årets udgang 15,2% og er således over andelen af kvindelige medarbejdere. I 2015 er andelen af kvindelige ledere steget fra 14,8% til 15,2%.

#### Udviklingsaktiviteter

Selskabets udviklingsprojekter har i 2015 ligesom i de foregående år været rettet mod de komplicerede sikringskoncepter til banker, museer og større industrivirksomheder. Projekterne har dels haft som mål at udvikle integration og interface mellem systemerne og dels at forenkle og standardisere de mest komplicerede systemer, for at reducere de individuelle tilpasninger hos kunderne. Kun i mindre omfang er udviklingsprojekterne gennemført sammen med leverandører af sikringsprodukterne.

Der er afholdt udviklingsomkostninger for 9,0 mio. kr.

## **Management's review**

### **Operating review**

#### **Goals and policies for the underrepresented gender**

*G4S Security Services A/S aims to achieve that the Company's employees should reflect the diversity of the industry.*

*The best climate and the finest results are achieved when men and women work together.*

*Therefore, focus is on attracting and employing men as well as women in positions at all levels.*

*As the board members who are elected by the Company have been elected based on their positions in the Company, and as the members who are elected by the employees are elected in accordance with special rules, it has been decided that the goal for the share of the underrepresented gender on the Board of Directors should be one.*

*At present, none of the members of the Board of Directors in G4S Security Services A/S are women.*

*Moreover, the Company aims to increase the share of the underrepresented gender at all levels of management in accordance with the rules of the applicable human resource policies.*

*It is the Company's goal that, as a minimum, the share of female leaders must be at the same level as the share of female employees in the Company as a whole.*

*G4S Security Services A/S is part of a male-dominated industry. Therefore, the focus in relation to have an eye for the underrepresented gender is recruitment.*

*It is the principle that it always is the most qualified candidate to be recruited.*

*However, if the situation arises that several equally qualified candidates have been selected, the underrepresented gender should be preferred.*

*It is ensured, that this is done by having a dialogue about the topic with the managers.*

*At the end of 2015, the share of female employees was 12.5% against 13.0% at the beginning of the year. The share of female managers at year-end was 15.2%, which is more than the percentage of female employees. In 2015, the proportion of female managers increased overall from 14.8% to 15.2%.*

#### **Development activities**

*In 2014 as well as in prior years, the Company's development projects were aimed at complicated security solutions for banks, museums and major industrial companies. The projects aimed at developing integration and interface between the systems and at streamlining and standardising the most complicated systems in order to reduce customisation of solutions for the individual customer. The development projects were only to a limited extent carried out together with suppliers of security solutions.*

*Development costs of DKK 9.0 million have been paid.*

## Årsregnskab 1. januar – 31. december

### Anvendt regnskabspraksis

Årsrapporten for G4S Security Services A/S er aflagt i overensstemmelse med årsregnskabslovens bestemmelser for en stor klasse C-virksomhed.

Årsregnskabet er aflagt efter samme regnskabspraksis som sidste år bortset fra de 3 områder som fremgår af efterfølgende afsnit.

I forbindelse med regnskabsudarbejdelsen for 2015 har ledelsen revurderet den anvendte regnskabspraksis på en række væsentlige områder. Disse omfatter:

1. Indregning af indtægter fra abonnementsaftaler, hvor G4S bevarer ejendomsretten til den til abonnementet knyttede alarm og kunden ved indgåelse af aftalen betaler et ikke refunderbart beløb svarende til værdien af alarmerne.
2. Indregning af indtægter fra abonnementsaftaler, hvor kunden ved indgåelsen af aftalen betaler et mindre ikke refunderbart beløb.
3. Klassifikation af indgået leasingaftale vedr. leasing af alarmer.

Ad 1) Efter den hidtidige regnskabspraksis er det ikke refunderbare beløb indtægtsført ved indgåelse af abonnementsaftalen mens kostprisen på den til abonnementet knyttede alarm er afskrevet over abonnementets forventede løbetid. Ledelsen har vurderet, at behandling som et salg af alarmerne bedre afspejler indholdet af sådanne transaktioner. Regnskabspraksis er ændret, således at kostprisen på alarmerne indregnes som vareforbrug samtidig med indregning af up front betalingen.

Ad 2) Efter den hidtidige regnskabspraksis er det ikke refunderbare beløb indtægtsført ved indgåelse af abonnementsaftalen, mens kostprisen på den til abonnementet knyttede alarm er afskrevet over abonnementets forventede løbetid. Ledelsen har vurderet, at up front betalingen vedrører aftalen som helhed og at indregning hen over aftalens forventede løbetid bedre afspejler indholdet af aftalerne.

Ad 3) En aftale vedr. leasing af alarmer, som indgår i abonnementsaftaler med kunder har hidtil været klassificeret som en operationel leasingaftale. Ledelsen har revurderet klassifikationen og har vurderet, at G4S reelt har alle væsentlige risici og fordele knyttet til de underliggende alarmer og har derfor omklassificeret aftalen til at være finansiel.

Sammenligninstal er tilpasset den ændrede praksis.

Den akkumulerede virkning af praksisændringerne udgør pr. 31. december 2015 og 2014:

	2015	2014
	mio. kr.	mio. kr.
Årets resultat før skat forøges med	97	68
Årets skat af praksisændring udgør	21	15
Årets resultat efter skat forøges med	76	53
Balancesummen forøges med	131	207
Egenkapital primo reduceres med	264	317
Egenkapital ultimo reduceres med	188	264

### Koncernregnskab

I henhold til årsregnskabslovens § 112 stk. 1 er der ikke udarbejdet koncernregnskab, da den ultimative modervirksomhed G4S plc, 5th Floor, Southside, 105 Victoria Street, London SW1E6QT, United Kingdom udarbejder koncernregnskab.

**Financial statements for the period 1 January – 31 December**

**Accounting policies**

The annual report has been prepared in accordance with the provisions applying to reporting class C large enterprises under the Danish Financial Statements Act.

The Financial Statements have been prepared under the same accounting policies as those applied last year except for the three areas mentioned in the following section.

In connection with the preparation of the Financial Statements for 2015, Management has reassessed the accounting policies applied in a number of material areas including:

1. Recognition of income from subscription agreements under which G4S retains the right of ownership to the alarm system relating to the subscription, and the customer, upon entering into the agreement, pays a non-refundable amount corresponding to the value of the alarm system.
2. Recognition of income from subscription agreements under which the customer, upon entering into the agreement, pays a small non-refundable amount.
3. Classification of alarm system leases.

Re 1) Under the accounting policy applied so far, non-refundable amounts were recognised as income upon entering into the subscription agreement whereas the cost of the alarm system relating to the subscription was depreciated over the expected term of the subscription. Management has assessed that such transactions are reflected more correctly if treated as alarm system sales. The accounting policy has been changed so that the costs of the alarm systems are recognised as cost of sales simultaneously with the recognition of the up-front payment.

Re 2) Under the accounting policy applied so far, non-refundable amounts were recognised as income upon entering into the subscription agreement whereas the cost of the alarm system relating to the subscription was depreciated over the expected term of the subscription. Management has assessed that the up-front payment relates to the entire agreement and that recognition over the expected term of the agreement more correctly reflects the contents of the agreement.

Re 3) An alarm system lease included in a subscription agreement with a customer has so far been classified as an operating lease. Management has reassessed the classification and has assessed that in fact G4S assumes substantially all risks and rewards related to the underlying alarm systems and has therefore reclassified such agreements as finance leases.

The comparative figures have been restated in accordance with the changed policy.

At 31 December 2015 and 2014, the accumulated effect of the policy changes amounts to:

	<b>2015</b>	<b>2014</b>
	<i>DKK million</i>	<i>DKK million</i>
Profit for the year before tax is increased by	97	68
Tax for the year on the change of policy amounts to	21	15
Profit for the year after tax is increased by	76	53
Balance sheet total is increased by	131	207
Equity, beginning of year, is reduced by	264	317
Equity, end of year, is reduced by	188	264

**Consolidated financial statements**

In accordance with section 112(1) of the Danish Financial Statements Act consolidated financial statements has been omitted as it is included in the consolidated financial statements of G4S plc, 5th Floor, Southside, 105 Victoria Street, London SW1E6QT, United Kingdom.

## Årsregnskab 1. januar – 31. december

### Anvendt regnskabspraksis

#### Generelt om indregning og måling:

Indtægter indregnes i resultatopgørelsen i takt med, at de indtjenes. Endvidere indregnes omkostninger, der er afholdt for at opnå årets indtjening, herunder afskrivninger, nedskrivninger og hensatte forpligtelser samt tilbageførsler som følge af ændrede regnskabsmæssige skøn af beløb, der tidligere har været indregnet i resultatopgørelsen.

Aktiver indregnes i balancen, når det er sandsynligt, at fremtidige økonomiske fordele vil tilflyde selskabet, og aktivets værdi kan måles pålideligt.

Forpligtelser indregnes i balancen, når det er sandsynligt, at fremtidige økonomiske fordele vil fragå selskabet, og forpligtelsens værdi kan måles pålideligt.

Ved første indregning måles aktiver og forpligtelser til kostpris. Efterfølgende måles aktiver og forpligtelser som beskrevet for hvert enkelt regnskabsselement nedenfor.

Ved indregning og måling tages hensyn til gevinster, tab og risici, der fremkommer, inden årsrapporten aflægges, og som be- eller afkræfter forhold, der eksisterede på balancedagen.

#### Omregning af fremmed valuta

Transaktioner i fremmed valuta omregnes ved første indregning til transaktionsdagens kurs. Valutakursdifferencer, der opstår mellem transaktionsdagens kurs og kursen på betalingsdagen, indregnes i resultatopgørelsen som en finansiel post.

Tilgodehavender, gæld og andre monetære poster i fremmed valuta omregnes til balancedagens valutakurs. Forskellen mellem balancedagens kurs og kursen på tidspunktet for tilgodehavendets eller gældsforpligtelsens opståen eller indregning i seneste årsregnskab indregnes i resultatopgørelsen under finansielle indtægter og omkostninger.

#### Resultatopgørelsen

**Nettoomsætning** omfatter værdien af leverede serviceydelser og varer, der kan henføres til regnskabsperioden.

Nettoomsætningen måles til dagsværdien af det leverede med fradrag af rabatter, moms og andre salgsrelaterede skatter.

Nettoomsætningen vedrørende salg af varer og serviceydelser indregnes på leveringstidspunktet.

Nettoomsætningen vedrørende abonnementsindtægter for vagt- og sikkerhedsydelser indregnes lineært over den periode hvor ydelsen leveres.

Nettoomsætningen vedrørende installation af sikkerhedssystemer indregnes ved afslutningen af installationen. I forbindelse med større entreprisekontrakter indregnes en forholdsmæssig andel af den samlede omsætning i den enkelte regnskabsperiode med udgangspunkt i færdiggørelsesgraden for den enkelte entreprisekontrakt.

## **Financial statements for the period 1 January – 31 December**

### **Accounting policies**

#### **Recognition and measurement**

*Income is recognised in the income statement as earned. Equally, costs incurred to generate the year's earnings are recognised, including depreciation, amortisation, impairment losses and provisions as well as reversals as a result of changes in accounting estimates of amounts which were previously recognised in the income statement.*

*Assets are recognised in the balance sheet when it is probable that future economic benefits will flow to the Company and the value of the asset can be reliably measured.*

*Liabilities are recognised in the balance sheet when an outflow of economic benefits is probable and when the liability can be reliably measured.*

*On initial recognition, assets and liabilities are measured at cost. Subsequently, assets and liabilities are measured as described below for each individual item.*

*In recognising and measuring assets and liabilities, any gains, losses and risks occurring prior to the presentation of the annual report that evidence conditions existing at the balance sheet date are taken into account.*

#### **Foreign currency translation**

*On initial recognition, transactions denominated in foreign currencies are translated at the exchange rates at the transaction date. Foreign exchange differences arising between the exchange rates at the transaction date and at the date of payment are recognised in the income statement as financial income or financial expenses.*

*Receivables and payables and other monetary items denominated in foreign currencies are translated at the exchange rates at the balance sheet date. The difference between the exchange rates at the balance sheet date and at the date at which the receivable or payable arose or was recognised in the latest financial statements is recognised in the income statement as financial income or financial expenses.*

#### **Income statement**

**Revenue** *comprises the value of services and goods supplied that is attributable to the accounting period.*

*Revenue is measured at fair value of the product delivered less discounts, VAT and other sales-related taxes.*

*Revenue from the sale of goods and services is recognised at the date of delivery.*

*Revenue from subscriptions for guard and security services is recognised on a straight-line basis over the period in which the service is delivered.*

*Revenue from the installation of security systems is recognised at the completion of the installation. In connection with major construction contracts, a proportionate share of total revenue is recognised in the accounting period in question based on the stage of completion of the individual construction contract.*

## Årsregnskab 1. januar – 31. december

### Anvendt regnskabspraksis

**Andre driftsindtægter** omfatter fortjeneste ved salg og tilbageleasing af finansielle leasingaktiver. Fortjenesten der er realiseret i perioden 2007-2013 indregnes i resultatopgørelsen over leasingperioden, der er 5-8 år. Endnu ikke indregnet fortjeneste ved regnskabsårets udgang er indregnet under lang- og kortfristede gældsforpligtelser.

**Vareforbrug og fremmed assistance** omfatter årets forbrug af varer og fremmed assistance til opnåelse af årets omsætning.

**Andre eksterne omkostninger** omfatter årets omkostninger til drift og vedligeholdelse af materiel samt salgs- og administrationsomkostninger.

**Personaleomkostninger** omfatter årets omkostninger til lønninger og gager, pensionsbidrag, sociale omkostninger samt øvrige personaleomkostninger.

**Afskrivninger** omfatter årets afskrivninger på goodwill, udviklingsomkostninger, indretning af lejede lokaler, driftsmateriel og inventar.

**Resultat af kapitalandele i dattervirksomheder** i moderselskabets resultatopgørelse omfatter årets forholdsmæssige andel af de enkelte dattervirksomheders overskud eller underskud før skat efter regulering af intern avance og tab.

**Finansielle indtægter og udgifter** omfatter årets renteindtægter og -omkostninger, realiserede og urealiserede kursgevinster og -tab.

### Skat af årets resultat.

Skat af årets resultat, som består af årets aktuelle skat og ændring i udskudt skat indregnes i resultatopgørelsen med den del, der kan henføres til årets resultat, og direkte på egenkapitalen med den del, der kan henføres til egenkapitaltransaktioner.

Ændring i udskudt skat som følge af ændringer i skattesatser indregnes i resultatopgørelsen.

Selskabet er omfattet af de danske regler om tvungen sambeskatning af moderselskabet G4S Holdings (DK) A/S's danske selskaber.

G4S Holdings (DK) A/S er administrationsselskab for sambeskatningen og afregner som følge heraf alle betalinger af selskabsskat med skattemyndighederne.

Den aktuelle danske selskabsskat fordeles ved afregning af sambeskatningsbidrag mellem de sambeskattede selskaber i forhold til disses skattepligtige indkomster. I tilknytning hertil modtager selskaber med skattemæssigt underskud sambeskatningsbidrag fra selskaber, der har kunnet anvende dette underskud til nedsættelse af eget skattemæssigt overskud.

Efter sambeskatningsreglerne afvikles selskabernes hæftelse over for skattemyndighederne for egne selskabsskatter i takt med betaling af sambeskatningsbidrag til administrationsselskabet.

Skyldige og tilgodehavende sambeskatningsbidrag indregnes i balancen under tilgodehavende eller skyldigt sambeskatningsbidrag.



**Financial statements for the period 1 January – 31 December**

**Accounting policies**

**Other Income** includes profit on sale and leaseback of assets under finance leases. Profits realised in the period 2007-2013 are recognised in the income statement over the lease term, which is 5-8 years. Profit not yet recognised at year end is recognised in long- and short-term debt.

**Cost of sales and external assistance** comprise the year's consumption of goods and external assistance to generate the revenue for the year.

**Other external costs** comprise the year's costs for operating and maintaining equipment as well as selling costs and administrative expenses.

**Staff costs** comprise costs for wages and salaries, pension contributions, social security costs and other staff costs.

**Depreciation and amortisation** comprise depreciation and amortisation for the year regarding goodwill, development costs, leasehold improvements, tools and equipment.

**Profit/loss from investments in subsidiaries** in the parent company's income statement comprises the year's proportionate share of the individual subsidiary's profit or loss before tax and after adjustment for intercompany profits and losses.

**Financial income and expenses** comprise the year's interest income and expenses, realised and unrealised capital gains and losses.

**Tax on profit/loss for the year**

Tax for the year consists of current tax for the year and changes to deferred tax for the year. The tax attributable to the profit for the year is recognised in the income statement, whereas the tax attributable to equity transactions is recognised directly in equity.

Any changes in deferred tax due to changes to tax rates are recognised in the income statement.

The Company is covered by the Danish rules on compulsory joint taxation of the parent company G4S Holdings (DK) A/S' Danish companies.

G4S Holdings (DK) A/S is the administrative company under the joint taxation and, accordingly, pays all corporation taxes to the tax authorities.

On payment of joint taxation contributions, the current Danish corporation tax is allocated between the jointly taxed companies in proportion to their taxable income. In this relation, companies with tax loss carryforwards receive joint taxation contributions from companies that have used these losses to reduce their own taxable profits.

In accordance with the joint taxation rules, the companies' liabilities towards the tax authorities regarding their corporation taxes are settled as payment of joint taxation contributions to the administrative company is made.

Joint taxation contribution payable and receivable is recognised in the balance sheet as joint taxation contribution receivable or joint taxation contribution payable.

## Årsregnskab 1. januar – 31. december

### Anvendt regnskabspraksis

#### Balancen

#### Immaterielle anlægsaktiver

Immaterielle anlægsaktiver måles ved første indregning til kostpris.

**Goodwill og rettigheder** i forbindelse med erhvervelse fra tredjemand afskrives lineært over den forventede økonomiske levetid, dog maksimalt 20 år.

**Udviklingsprojekter** omfatter omkostninger og gager, der direkte og indirekte kan henføres til selskabets udviklingsaktiviteter.

Udviklingsomkostninger, der er klart definerede og identificerbare, indregnes som immaterielle anlægsaktiver, hvis kostprisen kan opgøres pålideligt, og der er tilstrækkelig sikkerhed for, at den fremtidige indtjening kan dække produktions-, salgs- og administrationsomkostninger samt udviklingsomkostningerne.

Øvrige udviklingsomkostninger indregnes i resultatopgørelsen, efterhånden som omkostningerne afholdes.

Udviklingsomkostninger, der er indregnet i balancen, måles til kostpris med fradrag af akkumulerede af- og nedskrivninger.

Efter færdiggørelsen af udviklingsarbejdet afskrives udviklingsomkostninger lineært over den vurderede økonomiske levetid. Afskrivningsperioden udgør over 3-5 år.

**Software** omfatter større administrative systemer, netværk og anden software.

Indkøb af software indregnes som immaterielle anlægsaktiver, hvis der er tilstrækkelig sikkerhed for, at den fremtidige indtjening kan dække produktions-, salgs- og administrationsomkostninger samt omkostningerne til indkøb af softwaren.

Indkøb af øvrig software samt software med en anskaffelsessum under kr. 5.000 indregnes i resultatopgørelsen, efterhånden som omkostningerne afholdes.

Software, der er indregnet i balancen, måles til kostpris med fradrag af akkumulerede af- og nedskrivninger.

Efter ibrugtagning af softwaren afskrives softwaren lineært over den vurderede økonomiske levetid. Afskrivningsperioden udgør over 5-8 år.

#### Materielle anlægsaktiver

Indretning af lejede lokaler, andre anlæg, driftsmateriel og inventar måles til kostpris med fradrag af akkumulerede af- og nedskrivninger.

Kostprisen omfatter anskaffelsesprisen og omkostninger direkte tilknyttet anskaffelsen indtil det tidspunkt, hvor aktivet er klar til brug. For alarmer og lignende udstyr installeret på kundeadresserne omfatter kostprisen direkte og indirekte omkostninger til materialer, komponenter, underleverandører og løn.

Afskrivningsgrundlaget, der opgøres som kostprisen med fradrag af eventuel restværdi, afskrives lineært over den forventede brugstid, baseret på følgende vurdering af aktivernes forventede brugstider:

**Financial statements for the period 1 January – 31 December**

**Accounting policies**

**Balance sheet**

**Intangible assets**

*On initial recognition, intangible assets are measured at cost.*

***Goodwill and rights** in connection with acquisitions from third parties are amortised on a straight-line basis over the expected useful life, not exceeding 20 years.*

***Development projects** comprise costs and salaries directly and indirectly attributable to the Company's development activities.*

*Development costs that are clearly defined and identifiable are recognised as intangible asset provided that the cost can be measured reliably and that there is sufficient assurance that future earnings can cover production costs, selling costs and administrative expenses as well as development costs.*

*Other development costs are recognised in the income statement as incurred.*

*Development costs that are recognised in the balance sheet are measured at cost less accumulated amortisation and impairment losses.*

*Following the completion of the development work, development costs are amortised on a straight-line basis over the estimated useful life. The amortisation period is 3-5 years.*

***Software** includes major administrative systems, networks and other software.*

*Acquisition of software is recognised as intangible assets provided that the cost can be measured reliably and that there is sufficient assurance that future earnings can cover production costs, selling costs and administrative expenses as well as costs for the acquisition of the software.*

*Acquisition of other software and software with an acquisition price below DKK 5,000 is recognised in the income statement as the costs are incurred.*

*Software that is recognised in the balance sheet is measured at cost less accumulated amortisation and impairment losses.*

*Following the entry into service of the software, the software is amortised on a straight-line basis over the estimated useful life. The amortisation period is 5-8 years.*

**Property, plant and equipment**

*Leasehold improvements, machinery, tools and equipment are measured at cost less accumulated depreciation and impairment losses.*

*Cost comprises the purchase price and any costs directly attributable to the acquisition until the date when the asset is available for use. For alarms and similar equipment installed at customers' premises, cost comprises direct and indirect costs of materials, components, sub-suppliers, and wages and salaries.*

*Depreciation, which is calculated as cost less any residual value, is provided on a straight-line basis over the expected useful life. The expected useful lives are as follows:*

## Årsregnskab 1. januar – 31. december

### Anvendt regnskabspraksis

#### Materielle anlægsaktiver

Indretning af lejede lokaler afskrives over lejemålets levetid, dog højst 15 år.

Alarmer og lignende udstyr installeret på kundeadresserne afskrives over 5-8 år.

Øvrige driftsmidler og inventar afskrives over 3-8 år.

Fortjeneste eller tab ved afhændelse eller skrotning af materielle anlægsaktiver opgøres som forskellen mellem salgspris reduceret med nedtagelses-, salgs-, og reetableringsomkostninger og bogført værdi.

Eventuel fortjeneste eller tab medtages i resultatopgørelsen som andre driftsindtægter henholdsvis andre eksterne omkostninger.

#### Leasingkontrakter

Leasingkontrakter vedrørende anlægsaktiver, hvor selskabet har alle væsentlige risici og fordele forbundet med ejendomsretten (finansiel leasing), måles ved første indregning i balancen til laveste værdi af dagsværdi og nutidsværdien af de fremtidige leasingydelser. Ved beregning af nutidsværdien anvendes leasingaftalens interne rente for eller den alternative lånerente som diskonteringsfaktor. Finansielt leasede aktiver behandles herefter som virksomhedens øvrige anlægsaktiver.

Den kapitaliserede restleasingforpligtelse indregnes i balancen som en gældsforpligtelse, og leasingydelsens rentedel indregnes over kontraktens løbetid i resultatopgørelsen.

Alle løvrige leasingkontrakter som selskabet har indgået er operationelle leasingkontrakter. Ydelser i forbindelse med operationel leasing og øvrige lejeaftaler indregnes i resultatopgørelsen over kontraktens løbetid. Selskabets samlede forpligtelse vedrørende operationelle leasing- og lejeaftaler oplyses under eventualposter m.v.

#### Værdiforringelse af anlægsaktiver

Den regnskabsmæssige værdi af immaterielle og materielle anlægsaktiver vurderes årligt for indikationer på værdiforringelse, udover det som udtrykkes ved afskrivning.

Foreligger der indikationer på værdiforringelse, foretages nedskrivningstest af hvert enkelt aktiv henholdsvis gruppe af aktiver. Der foretages nedskrivning til genindvindingsværdien, hvis denne er lavere end den regnskabsmæssige værdi.

#### Finansielle anlægsaktiver

**Kapitalandele i tilknyttede virksomheder** måles efter den indre værdis metode.

Kapitalandele i tilknyttede virksomheder måles til den forholdsmæssige andel af virksomhedernes indre værdi opgjort efter koncernens regnskabspraksis med fradrag eller tillæg af urealiserede koncerninterne avancer og tab med tillæg eller fradrag af resterende værdi af positiv eller negativ goodwill opgjort efter overtagelsesmetoden.

Tilknyttede virksomheder med negativ regnskabsmæssig indre værdi måles til 0 kr., og et eventuelt tilgodehavende hos disse virksomheder nedskrives med moderselskabets andel af den negative indre værdi, i det omfang det vurderes uerholdeligt.

Såfremt den regnskabsmæssige negative indre værdi overstiger tilgodehavendet, indregnes det resterende beløb under hensatte forpligtelser, i det omfang modervirksomheden har en retlig eller faktisk forpligtelse til at dække virksomhedens underbalance.

**Financial statements for the period 1 January – 31 December**

**Accounting policies**

**Property, plant and equipment**

*Leasehold improvements are depreciated over the useful life of the lease; however, not exceeding 15 years.*

*Alarms and similar equipment installed at customers' premises are depreciated over 5-11 years.*

*Fixtures and fittings, tools and equipment are depreciated over 3-10 years.*

*Gains or losses on the disposal or retirement of property, plant and equipment are determined as the difference between the selling price less dismantling, selling and re-establishment costs and the carrying amount.*

*Gains or losses are recognised in the income statement as other operating income or other external costs, respectively.*

**Leases**

*Fixed-asset leases in terms of which the Company assumes substantially all the risks and rewards of ownership (finance leases) are recognised initially in the balance sheet at the lower of the fair value and the net present value of future lease payments computed by applying the interest rate implicit in the lease or an alternative borrowing rate as the discount rate. Assets acquired under finance leases are then treated under the same policy as the other fixed assets of the Company.*

*The remaining lease obligation is capitalised and recognised in the balance sheet under debt, and the interest element on the lease payments is charged over the lease term to the income statement.*

*All leases entered into by the Company are operating leases. Payments relating to operating leases and any other leases are recognised in the income statement over the term of the lease. The Company's total obligation relating to operating leases and other leases is disclosed in contingent liabilities, etc.*

**Impairment of non-current assets**

*The carrying amount of intangible assets and property, plant and equipment is subject to an annual test for indications of impairment other than the decrease in value reflected by depreciation or amortisation.*

*Impairment tests are conducted of individual assets or groups of assets when there is an indication that they may be impaired. Write-down is made to the recoverable amount if this is lower than the carrying amount.*

**Investments**

*Investments in group enterprises are measured according to the equity method.*

*Investments in group enterprises are measured at the proportionate share of the enterprises' net asset values calculated in accordance with the Group's accounting policies minus or plus unrealised intra-group profits and losses and plus or minus any residual value of positive or negative goodwill determined in accordance with the purchase method.*

*Group enterprises with negative net asset value are measured at DKK 0 (nil), and any receivable from such enterprises are written down by the parent company's share of the negative net asset value if the receivable is deemed irrecoverable.*

*If the negative net asset value exceeds the receivable, the remaining amount is recognised under provisions if the parent company has a legal or a constructive obligation to cover the enterprise's deficit.*

## Årsregnskab 1. januar – 31. december

### Anvendt regnskabspraksis

#### *Kapitalandele i tilknyttede virksomheder*

Nettoopskrivning af kapitalandele i tilknyttede virksomheder overføres under egenkapitalen til reserve for nettoopskrivning efter den indre værdis metode, i det omfang den regnskabsmæssige værdi overstiger kostprisen.

Udbytter fra tilknyttede virksomheder, der forventes vedtaget inden godkendelsen af årsrapporten for G4S Security Services A/S, bindes ikke på opskrivningsreserven

**Andre tilgodehavender** måles til amortiseret kostpris. Der foretages nedskrivning til imødegåelse af tab, hvor der vurderes at være indtruffet en objektiv indikation på, at et tilgodehavende er værdiforringet.

Nedskrivninger opgøres som forskellen mellem den regnskabsmæssige værdi af tilgodehavendet og nutidsværdien af de forventede pengestrømme, herunder realisationsværdi af eventuelle modtagne sikkerhedsstillelser. Som diskonteringsrate anvendes den effektive rente for det enkelte tilgodehavende.

### Omsætningsaktiver

#### Varebeholdninger

Varebeholdninger af færdigvarer og handelsvarer indregnes til kostpris. Kostprisen beregnes på grundlag af vejede gennemsnitspriser.

Kostprisen omfatter anskaffelsespris med tillæg af hjemtagelsesomkostninger.

Er nettorealiseringsværdien lavere end kostprisen, nedskrives til denne lavere værdi.

Nettorealiseringsværdien for varebeholdninger opgøres som salgssum med fradrag af færdiggørelsesomkostninger og omkostninger, der afholdes for at effektivisere salget, og fastsættes under hensyntagen til omsættelighed, ukurans og udvikling i forventet salgpris.

#### Tilgodehavender

Tilgodehavender måles til amortiseret kostpris. Der foretages nedskrivning til imødegåelse af tab, hvor der vurderes at være indtruffet en objektiv indikation på, at et tilgodehavende er værdiforringet.

Nedskrivninger opgøres som forskellen mellem den regnskabsmæssige værdi af tilgodehavendet og nutidsværdien af de forventede pengestrømme, herunder realisationsværdi af eventuelle modtagne sikkerhedsstillelser. Som diskonteringsrate anvendes den effektive rente for det enkelte tilgodehavende.

#### Igangværende arbejder for fremmed regning

Igangværende arbejder for fremmed regning, der væsentligst udgøres af entreprisekontrakter i forbindelse med installation af sikkerhedssystemer, måles til salgsværdien af det udførte arbejde.

Salgsværdien måles på baggrund af færdiggørelsesgraden på balancedagen og de samlede forventede indtægter på den enkelte entreprisekontrakt.

Igangværende arbejde indregnes i balancen under tilgodehavender eller gældsforpligtigelser, afhængig af om nettoværdien af salgsværdien med fradrag af acontofaktureringer og forudbetalinger er positiv eller negativ.

Hvor udfaldet af en entreprisekontrakt kan skønnes pålideligt, indregnes nettoomsætning og omkostninger på grundlag af færdiggørelsesgraden på balancedagen.

**Financial statements for the period 1 January – 31 December**

**Accounting policies**

**Investments in group enterprises**

Net revaluation of investments in group enterprises is transferred under equity to the reserve for net revaluation in accordance with the equity method to the extent that the carrying amount exceeds cost.

Dividends from group enterprises which are expected to be adopted before the approval of the annual report of G4S Security Services A/S are not recognised in the reserve for net revaluation.

**Other receivables** are measured at amortised cost. Write-down is made for bad debt losses where there is an objective indication that a receivable has been impaired.

Write-downs are calculated as the difference between the carrying amount of the receivables and the present value of the expected cash flows, including the realisable value of any collateral received. The effective interest rate for the individual receivable is used as discount rate.

**Current assets**

**Inventories**

Finished goods and goods for resale are recognised at cost. Cost is calculated on the basis of weighted average prices.

Cost comprises the purchase price plus delivery costs.

Where the net realisable value is lower than cost, inventories are written down to this lower value.

The net realisable value of inventories is calculated as the sales amount less costs of completion and costs necessary to make the sale and is determined taking into account marketability, obsolescence and development in expected selling price.

**Receivables**

Receivables are measured at amortised cost. Write-down is made for bad debt losses where there is an objective indication that a receivable has been impaired.

Write-downs are calculated as the difference between the carrying amount of the receivables and the present value of the expected cash flows, including the realisable value of any collateral received. The effective interest rate for the individual receivable is used as discount rate.

**Contract work in progress**

Contract work in progress, which primarily consists of installations in progress, is measured at the selling price of the work performed.

The selling price is measured by reference to the stage of completion at the balance sheet date and total expected income from the work.

Work in progress is recognised in the balance sheet as receivables or payables depending on whether the net value of the selling price less progress billings and prepayments is positive or negative.

If the outcome of a construction contract can be estimated reliably, revenue and costs are recognised on the basis of the stage of completion at the balance sheet date.

## Årsregnskab 1. januar – 31. december

### Anvendt regnskabspraksis

#### Igangværende arbejder for fremmed regning

Færdiggørelsesgraden måles enten af den andel, som de afholdte omkostninger på balancedagen udgør af de samlede skønnede entrepriseomkostninger eller ved den andel, salgsværdien af det udførte arbejde på balancedagen udgør af den samlede salgsværdi.

Når udfaldet af en entreprisekontrakt ikke kan skønnes pålideligt, indregnes omsætningen i det omfang det anses for sandsynligt at de afholdte omkostninger vil kunne dækkes. De afholdte omkostninger indregnes i resultatopgørelsen.

Når det er sandsynligt, at de samlede entrepriseomkostninger vil overstige den samlede entrepriseomsætning, indregnes det forventede tab straks i resultatopgørelsen.

#### Udskudte skatteaktiver og -forpligtelser

Der indregnes udskudt skat af alle midlertidige forskelle mellem regnskabs- og skattemæssig værdi af aktiver og forpligtelser. Der indregnes dog ikke udskudt skat af midlertidige forskelle vedrørende ikke-skattemæssigt afskrivningsberettiget goodwill samt andre poster, hvis disse – bortset fra ved virksomhedsovertagelser – er opstået på anskaffelsestidspunktet uden at have effekt på det regnskabsmæssige resultat eller den skattepligtige indkomst.

Udskudt skat måles på grundlag af de skatteregler og skattesatser, der med balancedagens lovgivning vil være gældende, når den udskudte skat forventes udløst som aktuel skat. I de tilfælde, hvor opgørelse af skatteværdien kan foretages efter alternative beskatningsregler, måles udskudt skat på grundlag af den planlagte anvendelse af aktivet henholdsvis afvikling af forpligtelsen.

Udskudte skatteaktiver, herunder skatteværdien af fremførselsberettiget skattemæssigt underskud, måles til den værdi, hvortil aktivet forventes at kunne realiseres, enten ved udligning i skat i fremtidig indtjening eller ved modregning i udskudte skatteforpligtelser.

Udskudte skatteaktiver og -forpligtelser præsenteres modregnet inden for samme juridiske enhed.

#### Periodeafgrænsningsposter

Periodeafgrænsningsposter, indregnet under aktiver, omfatter afholdte omkostninger vedrørende efterfølgende regnskabsår.

#### Egenkapital - Udbytte

Foreslået udbytte indregnes som en forpligtelse på tidspunktet for vedtagelsen på den ordinære generalforsamling (deklareringstidspunktet). Udbytte, som forventes udbetalt for året, vises som en særskilt post under egenkapitalen.

#### Finansielle gældsforpligtigelser

Finansielle gældsforpligtigelser indregnes ved lånoptagelse til det modtagne provenu efter fradrag afholdte transaktionsomkostninger. I efterfølgende perioder måles de finansielle forpligtelser til amortiseret kostpris.

I finansielle forpligtelser indregnes tillige den kapitaliserede restleasingforpligtelse på finansielle leasingkontrakter.

Øvrige gældsforpligtelser måles til nettorealisationsværdi.



## **Financial statements for the period 1 January – 31 December**

### **Accounting policies**

#### **Contract work in progress**

*The stage of completion is measured either as the share of the costs paid at the balance sheet date of total estimated contract costs or as the share of the selling price of the work performed at the balance sheet date of the total selling price.*

*If the outcome of a construction contract cannot be estimated reliably, revenue is recognised only to the extent that it is probable that the costs paid will be recoverable. Costs paid are recognised in the income statement.*

*When it is probable that the total contract costs will exceed total contract revenue, the expected loss is recognised as an expense immediately.*

#### **Deferred tax assets and liabilities**

*Deferred tax is recognised in respect of all temporary differences between the carrying amount and the tax base of assets and liabilities. However, deferred tax is not recognised in respect of temporary differences concerning goodwill not deductible for tax purposes and other items - apart from business acquisitions - where temporary differences have arisen at the time of acquisition without affecting the profit for the year or the taxable income.*

*Deferred tax is measured on the basis of the tax rules and tax rates that will be effective under the legislation at the balance sheet date when the deferred tax is expected to crystallise as current tax. In cases where the computation of the tax base may be made according to alternative tax rules, deferred tax is measured on the basis of the intended use of the asset and settlement of the liability, respectively.*

*Deferred tax assets, including the tax base of tax loss carry-forwards, are measured at the value at which the asset is expected to be realised, either by elimination in tax on future earnings or by set-off against deferred tax liabilities.*

*Deferred tax assets and liabilities are offset within the same legal tax entity.*

#### **Prepayments**

*Prepayments comprise costs incurred concerning subsequent financial years.*

#### **Equity - Dividends**

*Proposed dividends are recognised as a liability at the date when they are adopted at the annual general meeting (declaration date). The expected dividend payment for the year is disclosed as a separate item under equity.*

#### **Financial liabilities**

*Financial liabilities are recognised initially at the proceeds received net of transaction expenses incurred. Subsequently, financial liabilities are measured at amortised cost.*

*Remaining lease liabilities of finance leases are moreover capitalised and recognised in financial liabilities.*

*Other debts are measured at net realisable value.*

## Årsregnskab 1. januar – 31. december

### Anvendt regnskabspraksis

#### Periodeafgrænsningsposter

Periodeafgrænsningsposter, indregnet under forpligtelser, omfatter fortjeneste ved salg og tilbageleasing af finansielle leasingaktiver. Fortjenesten der er realiseret i perioden 2007-2013 indregnes i resultatopgørelsen over leasingperioden, der er 5-8 år. Endnu ikke indregnet fortjeneste ved regnskabsårets udgang er indregnet under lang- og kortfristede gældsforpligtelser.

#### Modtagne forudbetalinger fra kunder

Modtagne forudbetalinger fra kunder omfatter abonnementsforpligtelse og udgør det beløb, der ved årets udgang er afsat til at yde assistance til abonnementsperiodens udløb.

#### Pengestrømsopgørelse

Pengestrømsopgørelsen viser selskabets pengestrømme fordelt på drifts-, investerings- og finansieringsaktivitet for året, årets forskydning i likvider og selskabets likvider ved årets begyndelse og slutning.

Pengestrømsopgørelsen kan ikke udledes alene af det offentliggjorte regnskabsmateriale.

#### Pengestrøm fra driftsaktivitet

Pengestrømme fra driftsaktivitet opgøres som årets resultat reguleret for ikke-kontante driftsposter, ændring i driftskapital og betalt selskabsskat.

#### Pengestrøm fra investeringsaktivitet

Pengestrømme fra investeringsaktivitet omfatter betaling i forbindelse med køb og salg af virksomheder og aktiviteter samt køb og salg af immaterielle, materielle og finansielle anlægsaktiver.

#### Pengestrøm fra finansieringsaktivitet

Pengestrømme fra finansieringsaktivitet omfatter ændringer i størrelse eller sammensætning af selskabets aktiekapital og omkostninger hermed samt optagelse af lån, afdrag på rentebærende gæld og betaling af udbytte til selskabsdeltagere.

### Segmentoplysninger

Der gives oplysninger på forretningssegmenter og geografiske markeder.

### Hoved- og nøgletal

Nøgletallene er beregnet på følgende måde:

Overskudsgrad:	$\frac{\text{Resultat før finansielle poster} \times 100}{\text{Nettoomsætning}}$
Likviditetsgrad:	$\frac{\text{Omsætningsaktiver} \times 100}{\text{Kortfristet gæld}}$
Soliditetsgrad:	$\frac{\text{Egenkapital ultimo} \times 100}{\text{Passiver i alt, ultimo}}$
Egenkapitalforrentning	$\frac{\text{Ordinært resultat efter skat} \times 100}{\text{Gennemsnitlig egenkapital}}$

## **Financial statements for the period 1 January – 31 December**

### **Accounting policies**

#### **Deferred income**

Periodeafgrænsningsposter, indregnet under forpligtelser, omfatter fortjeneste ved salg og tilbageleasing af finansielle leasingaktiver. Fortjenesten der er realiseret i perioden 2007-2013 indregnes i resultatopgørelsen over leasingperioden, der er 5-8 år. Endnu ikke indregnet fortjeneste ved regnskabsårets udgang er indregnet under lang- og kortfristede gældsforpligtelser.

#### **Prepayments from customers**

Prepayments from customers comprise obligations regarding subscriptions and represent the amount set aside at year end for assistance provided until the end of the subscription period.

#### **Cash flow statement**

The cash flow statement shows the Company's cash flows for the year broken down by operating, investing and financing activities, changes for the year in cash and cash equivalents as well as the Company's cash and cash equivalents at the beginning and end of the year.

The cash flow statement cannot be immediately derived from the published financial records.

#### **Cash flows from operating activities**

Cash flows from operating activities are calculated as the net profit/loss for the year adjusted for non-cash operating items, changes in working capital and corporation tax paid.

#### **Cash flows from investing activities**

Cash flows from investing activities comprise payments in connection with acquisitions and disposals of businesses and activities, intangible assets, property, plant and equipment and fixed asset investments.

#### **Cash flows from financing activities**

Cash flows from financing activities comprise changes in the amount and composition of the Company's share capital and related expenses, as well as raising of loans, repayment of interest-bearing debt and payment of dividend to shareholders.

### **Segment information**

Information is provided on business segment.

### **Financial ratios**

The financial ratios have been calculated as follows:

Operating margin:	$\frac{\text{Operating profit} \times 100}{\text{Revenue}}$
Current ratio:	$\frac{\text{Current assets} \times 100}{\text{Current liabilities other than provisions}}$
Solvency ratio:	$\frac{\text{Equity at year end} \times 100}{\text{Total equity and liabilities at year end}}$
Return on equity:	$\frac{\text{Profit from ordinary activities after tax} \times 100}{\text{Average equity}}$

**Årsregnskab 1. januar – 31. december**

**Resultatopgørelse**

	Note	2015 <i>mio. kr.</i>	2014 <i>mio. kr.</i>
<b>Nettoomsætning</b>	<b>1</b>	<b><u>1.266,4</u></b>	<b><u>1.271,4</u></b>
Andre driftsindtægter		51,9	68,7
Vareforbrug og fremmed assistance		-131,2	-147,2
Andre eksterne omkostninger		-185,2	-175,9
Personaleomkostninger	2	-794,7	-763,9
Afskrivninger	3	<u>-153,3</u>	<u>-181,4</u>
<b>Resultat før finansielle poster</b>		<b>53,9</b>	<b>71,7</b>
Indtægter af kapitalandele i tilknyttede virksomheder		0,0	0,1
Finansielle indtægter	4	4,0	4,4
Finansielle udgifter	5	<u>-13,0</u>	<u>-17,4</u>
<b>Resultat før skat</b>		<b>44,9</b>	<b>58,8</b>
Skat af årets resultat	6	<u>-10,3</u>	<u>-13,2</u>
<b>Årets resultat</b>		<b><u>34,6</u></b>	<b><u>45,6</u></b>
<b>Forslag til resultatdisponering:</b>			
Foreslået udbytte		0,0	0,0
Overført resultat		<u>34,6</u>	<u>45,6</u>
<b>I alt</b>		<b><u>34,6</u></b>	<b><u>45,6</u></b>

**Financial statements for the period 1 January – 31 December**

**Income statement**

	Note	2015 DKK m	2014 DKK m
<b>Revenue</b>	<b>1</b>	<b><u>1.266,4</u></b>	<b><u>1.271,4</u></b>
Other Income		51,9	68,7
Cost of sales and external assistance		-131,2	-147,2
Other external costs		-185,2	-175,9
Staff costs	2	-794,7	-763,9
Depreciation and amortisation	3	<u>-153,3</u>	<u>-181,4</u>
<b>Operating profit before interest and tax</b>		<b>53,9</b>	<b>71,7</b>
Profit in subsidiaries		0,0	0,1
Financial income	4	4,0	4,4
Financial expenses	5	<u>-13,0</u>	<u>-17,4</u>
<b>Profit before tax</b>		<b>44,9</b>	<b>58,8</b>
Tax on profit for the year	6	<u>-10,3</u>	<u>-13,2</u>
<b>Profit for the year</b>		<b><u>34,6</u></b>	<b><u>45,6</u></b>
<i>Proposed profit appropriation:</i>			
Proposed dividends		0,0	0,0
Transferred to reserves		<u>34,6</u>	<u>45,6</u>
<b>Total</b>		<b><u>34,6</u></b>	<b><u>45,6</u></b>

Årsregnskab 1. januar – 31. december

**Balance**

**Aktiver**

	Note	2015 <i>mio. kr.</i>	2014 <i>mio. kr.</i>
Goodwill		6,6	8,9
Udviklingsprojekter		12,5	11,4
Software		47,8	68,6
<b>Immaterielle anlægsaktiver</b>	<b>7</b>	<b>66,9</b>	<b>88,9</b>
Indretning af lejede lokaler		7,7	9,3
Andre anlæg, driftsmateriel og inventar		275,9	327,2
<b>Materielle anlægsaktiver</b>	<b>8</b>	<b>283,6</b>	<b>336,5</b>
Kapitalandele i tilknyttede virksomheder	9	0,0	0,0
Andre tilgodehavender	10	22,9	23,2
<b>Finansielle anlægsaktiver</b>		<b>22,9</b>	<b>23,2</b>
<b>Anlægsaktiver</b>		<b>373,4</b>	<b>448,6</b>
<b>Varebeholdninger</b>	<b>11</b>	<b>63,6</b>	<b>68,7</b>
Tilgodehavender fra salg og tjenesteydelser		145,8	149,4
Igangværende arbejder for fremmed regning	12	18,3	12,0
Tilgodehavender hos tilknyttede virksomheder		74,0	132,2
Andre tilgodehavender		4,1	7,8
Udskudt skatteaktiv	13	48,9	59,0
Periodeafgrænsningsposter		11,0	8,8
<b>Tilgodehavender i alt</b>		<b>302,1</b>	<b>369,2</b>
<b>Likvide beholdninger</b>		<b>7,9</b>	<b>7,1</b>
<b>Omsætningsaktiver</b>		<b>373,6</b>	<b>445,0</b>
<b>Aktiver</b>		<b>747,0</b>	<b>893,6</b>

**Financial statements for the period 1 January – 31 December**

**Balance sheet**

<b>Assets</b>	Note	2015 DKK <sup>m</sup>	2014 DKK <sup>m</sup>
<i>Goodwill</i>		6,6	8,9
<i>Development projects</i>		12,5	11,4
<i>Software</i>		<u>47,8</u>	<u>68,6</u>
<b><i>Intangible assets</i></b>	<b>7</b>	<b><u>66,9</u></b>	<b><u>88,9</u></b>
 <i>Leasehold improvements</i>		 7,7	 9,3
<i>Equipment</i>		<u>275,9</u>	<u>327,2</u>
<b><i>Property, plant and equipment</i></b>	<b>8</b>	<b><u>283,6</u></b>	<b><u>336,5</u></b>
 <i>Investments in group enterprises</i>	 9	 0,0	 0,0
<i>Other receivables</i>	10	<u>22,9</u>	<u>23,2</u>
<b><i>Investments</i></b>		<b><u>22,9</u></b>	<b><u>23,2</u></b>
<b><i>Non-current assets</i></b>		<b><u>373,4</u></b>	<b><u>448,6</u></b>
 <b><i>Inventories</i></b>	 11	 <b><u>63,6</u></b>	 <b><u>68,7</u></b>
<b><i>Receivables</i></b>			
<i>Trade receivables</i>		145,8	149,4
<i>Contract work in progress</i>	12	18,3	12,0
<i>Receivables from group enterprises</i>		74,0	132,2
<i>Other receivables</i>		4,1	7,8
<i>Deferred tax asset</i>	13	48,9	59,0
<i>Prepayments</i>		<u>11,0</u>	<u>8,8</u>
<b><i>Total receivables</i></b>		<b><u>302,1</u></b>	<b><u>369,2</u></b>
 <b><i>Cash at bank and in hand</i></b>		 <b><u>7,9</u></b>	 <b><u>7,1</u></b>
<b><i>Current assets</i></b>		<b><u>373,6</u></b>	<b><u>445,0</u></b>
 <b>Assets</b>		 <b><u>747,0</u></b>	 <b><u>893,6</u></b>

**Årsregnskab 1. januar – 31. december**

**Balance**

	Note	2015 <i>mio. kr.</i>	2014 <i>mio. kr.</i>
<b>Passiver</b>			
Aktiekapital	14	100,5	100,5
Overført resultat		47,6	13,0
Foreslået udbytte		<u>0,0</u>	<u>0,0</u>
<b>Egenkapital</b>		<b><u>148,1</u></b>	<b><u>113,5</u></b>
Leasingforpligtelser	15	139,3	216,6
Periodeafgrænsningsposter	16	<u>72,4</u>	<u>125,9</u>
<b>Langfristede gældsforpligtelser</b>		<b><u>211,7</u></b>	<b><u>342,5</u></b>
Medarbejderobligationer		0,0	3,8
Gæld til kreditinstitutter		0,0	32,9
Leasingforpligtelser	15	77,3	95,6
Leverandører af varer og tjenesteydelser		65,5	43,0
Modtagne forudbetalinger fra kunder		38,7	42,0
Gæld til tilknyttede virksomheder		7,3	7,2
Periodeafgrænsningsposter	16	63,3	65,3
Sambeskatningsbidrag	17	0,0	0,0
Anden gæld	18	<u>135,1</u>	<u>147,8</u>
<b>Kortfristede gældsforpligtelser</b>		<b><u>387,2</u></b>	<b><u>437,6</u></b>
<b>Gældsforpligtelser</b>		<b><u>598,9</u></b>	<b><u>780,1</u></b>
<b>Passiver</b>		<b><u>747,0</u></b>	<b><u>893,6</u></b>
Eventualforpligtelser m.v.	19		
Honorar til generalforsamlingsvalgt revisor	20		
Nærtstående parter	21		



**Financial statements for the period 1 January – 31 December**

**Balance sheet**

	Note	2015 DKK <sup>m</sup>	2014 DKK <sup>m</sup>
<b>Equity and liabilities</b>			
Share capital	14	100,5	100,5
Retained earnings		47,6	13,0
Proposed dividends		<u>0,0</u>	<u>0,0</u>
<b>Equity</b>		<b><u>148,1</u></b>	<b><u>113,5</u></b>
Obligations under finance leases	15	139,3	216,6
Deferred Income	16	<u>72,4</u>	<u>125,9</u>
<b>Non-current liabilities</b>		<b><u>211,7</u></b>	<b><u>342,5</u></b>
Employee bonds		0,0	3,8
Payables to credit institutions		0,0	32,9
Obligations under finance leases	15	77,3	95,6
Trade payables		65,5	43,0
Prepayments from customers		38,7	42,0
Payables to group enterprises		7,3	7,2
Deferred income	16	63,3	65,3
Joint taxation contribution	17	0,0	0,0
Other payables	18	<u>135,1</u>	<u>147,8</u>
<b>Current liabilities</b>		<b><u>387,2</u></b>	<b><u>437,6</u></b>
<b>Liabilities</b>		<b><u>598,9</u></b>	<b><u>780,1</u></b>
<b>Equity and liabilities</b>		<b><u>747,0</u></b>	<b><u>893,6</u></b>
Contingent liabilities, etc.	19		
Fees paid to auditors appointed at the annual general meeting	20		
Related parties	21		

Årsregnskab 1. januar – 31. december

Egenkapitaloppgørelse

	Aktie- kapital	Overført resultat	Foreslået udbytte	I alt
	<i>mio. kr.</i>	<i>mio. kr.</i>	<i>mio. kr.</i>	<i>mio. kr.</i>
<b>Egenkapital 1. januar 2015</b>	<b>100,5</b>	<b>13,0</b>	<b>0,0</b>	<b>113,5</b>
Overført jf. resultatdisponering	0,0	34,6	0,0	34,6
Foreslået udbytte	0,0	0,0	0,0	0,0
<b>Egenkapital 31. december 2015</b>	<b>100,5</b>	<b>47,6</b>	<b>0,0</b>	<b>148,1</b>
<b>Egenkapital 1. januar 2014</b>	<b>100,5</b>	<b>284,2</b>	<b>0,0</b>	<b>384,7</b>
Regulering som følge af ændret regnskabspraksis	0,0	-406,2	0,0	-406,2
Skatteeffekt af ændret regnskabspraksis	0,0	89,4	0,0	89,4
Overført jf. resultatdisponering	0,0	45,6	0,0	45,6
Foreslået udbytte	0,0	0,0	0,0	0,0
<b>Egenkapital 31. december 2014</b>	<b>100,5</b>	<b>13,0</b>	<b>0,0</b>	<b>113,5</b>

**Financial statements for the period 1 January – 31 December**

**Statement of changes in equity**

	Share capital	Retained earnings	Proposed dividends	Total
	DKKm	DKKm	DKKm	DKKm
<b>Equity at 1 January 2015</b>	<b>100,5</b>	<b>13,0</b>	<b>0,0</b>	<b>113,5</b>
Transferred, see profit appropriation	0,0	34,6	0,0	34,6
Proposed dividends	0,0	0,0	0,0	0,0
	<u>100,5</u>	<u>47,6</u>	<u>0,0</u>	<u>148,1</u>
<b>Equity at 31 December 2015</b>	<b>100,5</b>	<b>47,6</b>	<b>0,0</b>	<b>148,1</b>
<b>Equity at 1 January 2014</b>	<b>100,5</b>	<b>284,2</b>	<b>0,0</b>	<b>384,7</b>
Change in accounting policy	0,0	-406,2	0,0	-406,2
Tax impact from change in accounting policy	0,0	89,4	0,0	89,4
Transferred, see profit appropriation	0,0	45,6	0,0	45,6
Proposed dividends	0,0	0,0	0,0	0,0
	<u>100,5</u>	<u>13,0</u>	<u>0,0</u>	<u>113,5</u>
<b>Equity at 31 December 2014</b>	<b>100,5</b>	<b>13,0</b>	<b>0,0</b>	<b>113,5</b>

**Årsregnskab 1. januar – 31. december**

**Pengestrømsopgørelse**

Note	2015 <i>mio. kr.</i>	2014 <i>mio. kr.</i>
<b>Resultat før finansielle poster</b>	<b>53,9</b>	<b>71,7</b>
Afskrivninger	153,3	181,4
Andre reguleringer af ikke-likvide driftsposter	-55,5	-72,5
<b>Pengestrøm fra primær drift før ændring i driftskapital</b>	<b>151,7</b>	<b>180,6</b>
Ændring i driftskapital	10,7	15,3
<b>Pengestrøm fra primær drift</b>	<b>162,4</b>	<b>195,9</b>
Finansieringsomkostninger, netto	-9,0	-13,0
Betalt selskabsskat	-0,2	-3,0
<b>Pengestrøm fra driftsaktivitet</b>	<b>153,2</b>	<b>179,9</b>
Køb af immaterielle anlægsaktiver	-12,0	-14,6
Køb af materielle anlægsaktiver	-66,4	-61,1
Likvidation af dattervirksomhed	0,0	1,5
<b>Pengestrøm fra investeringsaktivitet</b>	<b>-78,4</b>	<b>-74,2</b>
Afdrag på leasingforpligtelser	-95,6	-108,2
Indfrielse af af medarbejderobligationer	-3,8	0,0
Tilbagebetaling af gæld til kreditinstitutter	-32,9	-30,0
Nedbringelse af tilgodehavende hos tilknyttede virksomheder	58,3	-2,8
<b>Pengestrøm fra finansieringsaktivitet</b>	<b>-74,0</b>	<b>-141,0</b>
<b>Årets pengestrøm</b>	<b>0,8</b>	<b>-35,3</b>
Likvid beholdning 1. januar	7,1	42,4
<b>Likvid beholdning 31. december</b>	<b>7,9</b>	<b>7,1</b>

**Financial statements for the period 1 January – 31 December**

**Cash Flow**

	Note	2015 DKK <sup>m</sup>	2014 DKK <sup>m</sup>
<b>Operating profit before interest and tax</b>		<b>53,9</b>	<b>71,7</b>
Depreciation and amortisation		153,3	181,4
Other adjustments for non-cash and other items		-55,5	-72,5
<b>Operating cash flow before movement in working capital</b>		<b>151,7</b>	<b>180,6</b>
Change in working capital		10,7	15,3
<b>Cash generated by operating activities</b>		<b>162,4</b>	<b>195,9</b>
Net, interests		-9,0	-13,0
Tax paid		-0,2	-3,0
<b>Net cash flow from operating activities</b>		<b>153,2</b>	<b>179,9</b>
Purchase of intangible assets		-12,0	-14,6
Purchase of tangible assets		-66,4	-61,1
Liquidation of subsidiary		0,0	1,5
<b>Net cash flow generated by investing activities</b>		<b>-78,4</b>	<b>-74,2</b>
Repayment of obligations under finance leases		-95,6	-108,2
Repayment of employee bonds		-3,8	0,0
Tilbagebetaling af gæld til kreditinstitutter		-32,9	-30,0
Reduction of receivable from group companies		58,3	-2,8
<b>Net cash flow from financing activities</b>		<b>-74,0</b>	<b>-141,0</b>
<b>Net increase/(decrease) in cash</b>		<b>0,8</b>	<b>-35,3</b>
Cash at the beginning of the year		7,1	42,4
<b>Cash at end of the year</b>		<b>7,9</b>	<b>7,1</b>

**Årsregnskab 1. januar – 31. december**

**Noter**

<b>Note 1 Nettoomsætning</b>	<b>2015</b>	<b>2014</b>
<b>Geografisk marked</b>		
Danmark	100%	100%
<b>Forretningsområder</b>		
Sikringsydelse	69%	68%
Vagtydelse	31%	32%
I alt	<u>100%</u>	<u>100%</u>
 <b>Note 2 Personaleomkostninger</b>	 <b>2015</b>	 <b>2014</b>
	<i>mio. kr.</i>	<i>mio. kr.</i>
Gager og lønninger	-690,8	-663,8
Pensioner	-61,9	-59,1
Andre omkostninger til social sikring	-26,4	-25,5
Øvrige personaleomkostninger	<u>-15,6</u>	<u>-15,5</u>
<b>Personaleomkostninger</b>	<b><u>-794,7</u></b>	<b><u>-763,9</u></b>
Heraf udgør vederlag til direktion og bestyrelse:		
Direktion	5,3	4,9
Bestyrelse	<u>0,0</u>	<u>0,0</u>
<b>Vederlag til direktion og bestyrelse</b>	<b><u>5,3</u></b>	<b><u>4,9</u></b>
Gennemsnitligt antal fuldtidsbeskæftigede	<u>1.351</u>	<u>1.381</u>
Gennemsnitligt antal deltidsbeskæftigede	<u>494</u>	<u>448</u>

**Aktieoptioner**

Direktionen i G4S Security Services A/S var i 2015 omfattet af G4S plc's optionsprogram. Forpligtelsen og omkostningerne ved optionsprogrammet afholdes af G4S plc.

<b>Note 3 Afskrivninger</b>	<b>2015</b>	<b>2014</b>
	<i>mio. kr.</i>	<i>mio. kr.</i>
Goodwill	-2,3	-4,1
Udviklingsomkostninger	-7,9	-7,4
Software	-23,8	-25,2
Indretning af lejede lokaler	-1,8	-1,8
Andre anlæg, driftsmateriel og inventar	<u>-117,5</u>	<u>-142,9</u>
<b>Afskrivninger</b>	<b><u>-153,3</u></b>	<b><u>-181,4</u></b>

**Financial statements for the period 1 January – 31 December**

**Notes**

<b>Note 1 Revenue</b>	2015	2014
<b>Geographical area</b>		
Denmark	100%	100%
<b>Segments</b>		
Security services	69%	68%
Guard services	31%	32%
<b>Total</b>	<u>100%</u>	<u>100%</u>
<b>Note 2 Staff costs</b>	2015	2014
	DKKm	DKKm
Wages and salaries	-690,8	-663,8
Pensions	-61,9	-59,1
Other social security costs	-26,4	-25,5
Other staff costs	-15,6	-15,5
<b>Total staff costs</b>	<u>-794,7</u>	<u>-763,9</u>
<i>Remuneration to the Executive Board and the Board of Directors (included in Staff costs):</i>		
Executive Board	5,3	4,9
Board of Directors	0,0	0,0
<b>Remuneration to the Executive Board and the Board of Directors</b>	<u>5,3</u>	<u>4,9</u>
Average number of full-time employees	<u>1.351</u>	<u>1.381</u>
Average number of part-time employees	<u>494</u>	<u>448</u>

**Share options**

The CEO and CFO of G4S Security Services A/S were covered by G4S plc's option scheme. Liability and costs related to the option scheme are paid by G4S plc.

<b>Note 3 Depreciation and amortisation</b>	2015	2014
	DKKm	DKKm
Goodwill	-2,3	-4,1
Development costs	-7,9	-7,4
Software	-23,8	-25,2
Leasehold improvements	-1,8	-1,8
Equipment	-117,5	-142,9
<b>Depreciation and amortisation</b>	<u>-153,3</u>	<u>-181,4</u>

**Årsregnskab 1. januar – 31. december**

**Noter**

**Note 4 Finansielle indtægter**

	2015 <i>mio. kr.</i>	2014 <i>mio. kr.</i>
Renteindtægter tilknyttede virksomheder	1,9	2,4
Andre renteindtægter	<u>2,1</u>	<u>2,0</u>
<b>Finansielle indtægter</b>	<b><u>4,0</u></b>	<b><u>4,4</u></b>

**Note 5 Finansielle udgifter**

Renteudgifter tilknyttede virksomheder	0,0	-0,1
Renteudgifter Finansiell leasing	-11,8	-16,1
Andre renteudgifter	<u>-1,2</u>	<u>-1,2</u>
<b>Finansielle udgifter</b>	<b><u>-13,0</u></b>	<b><u>-17,4</u></b>

**Note 6 Skat af årets resultat**

Aktuel skat af årets resultat	0,0	0,0
Ændring af aktuel skat vedrørende tidligere år	-0,2	0,0
	<u>-0,2</u>	<u>0,0</u>
Ændring i udskudt skat for året	-10,1	-13,2
	<u>-10,1</u>	<u>-13,2</u>
<b>Skat af årets resultat</b>	<b><u>-10,3</u></b>	<b><u>-13,2</u></b>

**Note 7 Immaterielle anlægsaktiver**

	Goodwill <i>mio. kr.</i>	Udviklings- projekter <i>mio. kr.</i>	Software <i>mio. kr.</i>
Kostpris 1. januar 2015	432,6	36,5	279,8
Tilgang i årets løb	0,0	9,0	3,0
Afgang i årets løb	<u>0,0</u>	<u>0,0</u>	<u>-1,9</u>
Kostpris 31. december 2015	<u>432,6</u>	<u>45,5</u>	<u>280,9</u>
Af- og nedskrivninger 1. januar 2015	-423,7	-25,1	-211,2
Årets afskrivninger	-2,3	-7,9	-23,8
Årets nedskrivninger	0,0	0,0	0,0
Afgang	<u>0,0</u>	<u>0,0</u>	<u>1,9</u>
Af- og nedskrivninger 31. december 2015	<u>-426,0</u>	<u>-33,0</u>	<u>-233,1</u>
<b>Regnskabsmæssig værdi 31. december 2015</b>	<b><u>6,6</u></b>	<b><u>12,5</u></b>	<b><u>47,8</u></b>
Afskrives over	<u>5-20 år</u>	<u>3-5 år</u>	<u>5-8 år</u>



**Financial statements for the period 1 January – 31 December**

**Notes**

<b>Note 4 Financial income</b>	2015 DKKm	2014 DKKm
Interest income, group enterprises	1,9	2,4
Other interest income	2,1	2,0
<b>Financial income</b>	<b>4,0</b>	<b>4,4</b>

<b>Note 5 Financial expenses</b>		
Interest expenses, group enterprises	0,0	-0,1
Interest Finance Lease obligations	-11,8	-16,1
Other interest expenses	-1,2	-1,2
<b>Financial expenses</b>	<b>-13,0</b>	<b>-17,4</b>

<b>Note 6 Tax on profit for the year</b>		
Current tax on profit for the year	0,0	0,0
Changes in current tax relating to previous years	-0,2	0,0
	-0,2	0,0
Changes in deferred tax for the year	-10,1	-13,2
	-10,1	-13,2
<b>Tax on profit for the year</b>	<b>-10,3</b>	<b>-13,2</b>

<b>Note 7 Intangible assets</b>	<b>Goodwill</b> DKKm	<b>Development projects</b> DKKm	<b>Software</b> DKKm
Acquisition cost at 1 January 2015	432,6	36,5	279,8
Additions	0,0	9,0	3,0
Disposals	0,0	0,0	-1,9
Acquisition cost at 31 December 2015	432,6	45,5	280,9
Amortisation and impairment losses at 1 January 2015	-423,7	-25,1	-211,2
Amortisation for the year	-2,3	-7,9	-23,8
Impairment losses for the year	0,0	0,0	0,0
Disposals	0,0	0,0	1,9
Amortisation and impairment losses at 31 December 2015	-426,0	-33,0	-233,1
<b>Carrying amount 31 December 2015</b>	<b>6,6</b>	<b>12,5</b>	<b>47,8</b>
Amortisation period	5-20 years	3-5 years	5-8 years

**Årsregnskab 1. januar – 31. december**

**Noter**

**Note 8 Materielle anlægsaktiver**

	Indretning af lejede lokjaler <i>mio. kr.</i>	Andre anlæg, driftsmateriel og inventar <i>mio. kr.</i>
Kostpris 1. januar 2015	22,2	1.067,0
Regulering som følge af ændret regnskabspraksis	0,0	-360,6
	<u>22,2</u>	<u>706,4</u>
Tilgang i årets løb	0,2	66,2
Afgang i årets løb	0,0	-125,3
	<u>22,4</u>	<u>647,3</u>
Kostpris 31. december 2015	<u>22,4</u>	<u>647,3</u>
Af- og nedskrivninger 1. januar 2015	-12,9	-888,0
Regulering som følge af ændret regnskabspraksis	0,0	508,8
	<u>-12,9</u>	<u>-379,2</u>
Årets afskrivninger	-1,8	-117,5
Årets nedskrivninger	0,0	0,0
Afgang	0,0	125,3
	<u>-14,7</u>	<u>-371,4</u>
Af- og nedskrivninger 31. december 2015	<u>-14,7</u>	<u>-371,4</u>
<b>Regnskabsmæssig værdi 31. december 2015</b>	<b><u>7,7</u></b>	<b><u>275,9</u></b>
Afskrives over	<u>5-15 år</u>	<u>3-8 år</u>
Heraf finansielle leasingaktiver	<u>0,0</u>	<u>155,6</u>

**Note 9 Kapitalandele i tilknyttede virksomheder**

	2015 <i>mio. kr.</i>	2014 <i>mio. kr.</i>
Kostpris 1. januar 2015	1,6	34,0
Afgang i årets løb	0,0	-32,4
	<u>1,6</u>	<u>1,6</u>
Kostpris 31. december 2015	<u>1,6</u>	<u>1,6</u>
Værdireguleringer 1. januar 2015	-1,6	-32,6
Andel af resultat efter skat	0,0	0,1
Værdireguleringer på årets afgang	0,0	30,9
	<u>-1,6</u>	<u>-1,6</u>
Værdireguleringer 31. december 2015	<u>-1,6</u>	<u>-1,6</u>
<b>Kapitalandele i dattervirksomheder</b>	<b><u>0,0</u></b>	<b><u>0,0</u></b>

Kapitalandele i tilknyttede virksomheder specificeres således:

Navn og hjemsted	Selskabs- kapital	Ejerandel	Egenkapital	Årets resultat
Hvilende selskaber :				
G4S Kyhlensø A/S, Albertslund	1.000.000	100%	0,0	0,0

**Financial statements for the period 1 January – 31 December**

**Notes**

**Note 8 Property, plant and equipment**

	<b>Leasehold Improvements DKKm</b>	<b>Equipment DKKm</b>
Acquisition cost at 1 January 2015	22,2	1.067,0
Change in accounting policy	0,0	-360,6
	<u>22,2</u>	<u>706,4</u>
Additions	0,2	66,2
Disposals	0,0	-125,3
	<u>0,2</u>	<u>-125,3</u>
Acquisition cost at 31 December 2015	<u>22,4</u>	<u>647,3</u>
Depreciation and impairment losses at 1 January 2015	-12,9	-888,0
Change in accounting policy	0,0	508,8
	<u>-12,9</u>	<u>-379,2</u>
Depreciation for the year	-1,8	-117,5
Impairment losses for the year	0,0	0,0
Disposals	0,0	125,3
	<u>0,0</u>	<u>125,3</u>
Depreciation and impairment losses at 31 December 2015	<u>-14,7</u>	<u>-371,4</u>
<b>Carrying amount 31 December 2015</b>	<u><b>7,7</b></u>	<u><b>275,9</b></u>
Depreciation period	<u>5-15 years</u>	<u>3-8 years</u>
Finance leased assets are included with	<u>0,0</u>	<u>155,6</u>

**Note 9 Investments in group enterprises**

	2015 DKKm	2014 DKKm
Cost at 1 January 2015	1,6	34,0
Disposals	0,0	-32,4
	<u>0,0</u>	<u>-32,4</u>
Cost at 31 December 2015	<u>1,6</u>	<u>1,6</u>
Value adjustments at 1 January 2015	-1,6	-32,6
Share of profit after tax	0,0	0,1
Value adjustments on disposals	0,0	30,9
	<u>0,0</u>	<u>30,9</u>
Value adjustments at 31 December 2015	<u>-1,6</u>	<u>-1,6</u>
<b>Investments in group enterprises</b>	<u><b>0,0</b></u>	<u><b>0,0</b></u>

<b>Name and registered office</b>	<b>Share Capital</b>	<b>Ownership interest</b>	<b>Equity</b>	<b>Result for the year</b>
Dormant companies: G4S Kyhlensø A/S	1.000.000	100%	0,0	0,0

**Årsregnskab 1. januar – 31. december**

**Noter**

<i>Note 10 Andre tilgodehavender</i>	2015 <i>mio. kr.</i>	2014 <i>mio. kr.</i>
Tilgodehavende 1. januar 2015	23,2	22,6
Tilgang	4,9	5,8
Afgang	<u>-5,2</u>	<u>-5,2</u>
<b>Tilgodehavende 31. december 2015</b>	<b><u>22,9</u></b>	<b><u>23,2</u></b>
Andre tilgodehavender, der omfatter kontraktdebitorer og huslejedepositum forfalder således:		
0-1 år	4,7	4,5
1-5 år	<u>18,2</u>	<u>18,7</u>
<b>Andre tilgodehavender</b>	<b><u>22,9</u></b>	<b><u>23,2</u></b>
 <i>Note 11 Varebeholdninger</i>		
Færdigvarer og handelsvarer	63,6	68,1
Forudbetaling for varer	<u>0,0</u>	<u>0,6</u>
<b>Varebeholdninger</b>	<b><u>63,6</u></b>	<b><u>68,7</u></b>
 <i>Note 12 Igangværende arbejder for fremmed regning</i>		
Salgsværdi af entreprisekontrakter	39,9	34,2
Acontofaktureringer	<u>-21,6</u>	<u>-22,2</u>
<b>Igangværende arbejder for fremmed regning</b>	<b><u>18,3</u></b>	<b><u>12,0</u></b>
 <i>Note 13 Udskudt skatteaktiv</i>		
Udskudt skatteaktiv 1. januar 2015	59,0	-17,2
Regulering som følge af ændret regnskabspraksis	<u>0,0</u>	<u>89,4</u>
Årets regulering af udskudt skat	<u>-10,1</u>	<u>-13,2</u>
<b>Udskudt skatteaktiv 31. december 2015</b>	<b><u>48,9</u></b>	<b><u>59,0</u></b>
Udskudt skatteaktiv vedrører:		
Immaterielle anlægsaktiver	-14,1	-18,7
Materielle anlægsaktiver	-17,1	-32,0
Omsætningsaktiver	1,4	-1,1
Periodeafgrænsningsposter	29,9	42,1
Finansiell leasingforpligtelse	47,7	68,7
Skattemæssige underskud	<u>1,1</u>	<u>0,0</u>
<b>Udskudt skatteaktiv</b>	<b><u>48,9</u></b>	<b><u>59,0</u></b>
Tidspunktet for udligning af skatteaktivet forventes at blive:		
0-1 år	17,2	10,3
1-5 år	<u>31,7</u>	<u>48,7</u>
<b>I alt</b>	<b><u>48,9</u></b>	<b><u>59,0</u></b>

**Financial statements for the period 1 January – 31 December**

**Notes**

<b>Note 10 Other receivables</b>	2015 DKKm	2014 DKKm
Receivable at 1 January 2015	23,2	22,6
Additions	4,9	5,8
Disposals	-5,2	-5,2
<b>Other receivables at 31 December 2015</b>	<b>22,9</b>	<b>23,2</b>
<i>Other receivables, include long-term receivables and deposit for rent fall due as follows:</i>		
0-1 year	4,7	4,5
1-5 years	18,2	18,7
<b>Total</b>	<b>22,9</b>	<b>23,2</b>
<b>Note 11 Inventories</b>		
Finished goods and goods for resale	63,6	68,1
Prepayment for goods	0,0	0,6
<b>Inventories</b>	<b>63,6</b>	<b>68,7</b>
<b>Note 12 Contract work in progress</b>		
Selling price of construction contracts	39,9	34,2
Progress billings	-21,6	-22,2
<b>Contract work in progress</b>	<b>18,3</b>	<b>12,0</b>
<b>Note 13 Deferred tax asset</b>		
Deferred tax at 1 January	59,0	-17,2
Change in accounting policy	0,0	89,4
	59,0	72,2
Changes in deferred tax for the year	-10,1	-13,2
<b>Deferred tax at 31 December</b>	<b>48,9</b>	<b>59,0</b>
<i>Deferred tax relates to:</i>		
Intangible assets	-14,1	-18,7
Property, plant and equipment	-17,1	-32,0
Current assets	1,4	-1,1
Deferred Income	29,9	42,1
Finance lease obligation	47,7	68,7
Other provisions	1,1	0,0
<b>Deferred tax</b>	<b>48,9</b>	<b>59,0</b>
<i>Deferred Tax is expected to be offset as follows:</i>		
0-1 year	17,2	10,3
1-5 years	31,7	48,7
<b>Total</b>	<b>48,9</b>	<b>59,0</b>

## Årsregnskab 1. januar – 31. december

### Noter

#### Note 14 Aktiekapital

Aktiekapital pr. 1. januar 2011	100,5
Tilgang/Afgang 2011-2015	0,0
Aktiekapital pr. 31. december 2015	<u>100,5</u>

Aktiekapitalen består af én aktie af nominelt 0,5 mio. kr. og én aktie af nominelt 100,0 mio. kr. Ingen aktier har særlige rettigheder.

#### Note 15 Leasingforpligtelser

Afdrag, der forfalder inden for 1 år, er opført under kortfristede gældsforpligtelser. Øvrige forpligtelser er indregnet under langfristede gældsforpligtelser.

Gældsforpligtelse	2015 mio. kr.	2014 mio. kr.
Gældsforpligtelse forfalder efter nedenstående orden:		
> 5 år	4,1	17,4
1-5 år	135,2	199,2
Langfristet del	<u>139,3</u>	<u>216,6</u>
0-1 år	77,3	95,6
<b>I alt</b>	<u><b>216,6</b></u>	<u><b>312,2</b></u>

#### Note 16 Periodeafgrænsningsposter

Periodeafgrænsningsposter, der indtægtsføres inden for 1 år, er opført under kortfristede gældsforpligtelser. Øvrige periodeafgrænsningsposter er indregnet under langfristede gældsforpligtelser.

Periodeafgrænsningsposterne indtægtsføres efter nedenstående orden:

> 5 år	3,5	13,0
1-5 år	68,9	112,9
Langfristet del	<u>72,4</u>	<u>125,9</u>
0-1 år	63,3	65,3
<b>I alt</b>	<u><b>135,7</b></u>	<u><b>191,2</b></u>

#### Note 17 Sambeskatningsbidrag

Skyldigt sambeskatningsbidrag 1. januar 2015	0,0	3,0
Regulering sambeskatningsbidrag tidligere år	0,2	0,0
Årets sambeskatningsbidrag	0,0	0,0
Betalt sambeskatningsbidrag i året	<u>-0,2</u>	<u>-3,0</u>
<b>Skyldigt sambeskatningsbidrag 31. december 2015</b>	<u><b>0,0</b></u>	<u><b>0,0</b></u>

**Financial statements for the period 1 January – 31 December**

**Notes**

**Note 14 Share capital**

Share capital at 1 January 2011	100,5
Additions/Disposals 2011-2015	<u>0,0</u>
Share capital at 31 December 2015	<u>100,5</u>

The share capital consists of one share of nom. DKK 0.5 million and one share of nom. DKK 100.0 million. All shares rank equally.

**Note 15 Obligations under finance leases**

Payments, due within one year, are included in current liabilities. Other obligations are included in non-current liabilities.

Obligations under finance leases are expected to fall due as follows:

	2015	2014
	DKKm	DKKm
> 5 years	4,1	17,4
1-5 years	<u>135,2</u>	<u>199,2</u>
Non-current part	139,3	216,6
0-1 year	<u>77,3</u>	<u>95,6</u>
<b>Total</b>	<b><u>216,6</u></b>	<b><u>312,2</u></b>

**Note 16 Deferred Income**

Deferred Income expected to be included in the P&L within one year, are included in current liabilities. Deferred Income expected to be included in the P&L after one year are included in non-current liabilities.

Deferred Income are expected to be included in the P&L as follows:

0-1 year	3,5	13,0
1-5 years	<u>68,9</u>	<u>112,9</u>
Non-current part	72,4	125,9
> 5 years	<u>63,3</u>	<u>65,3</u>
<b>Total</b>	<b><u>135,7</u></b>	<b><u>191,2</u></b>

**Note 17 Joint taxation contribution**

Joint taxation contribution at 1 January 2015	0,0	3,0
Adjustment regarding prior years	0,2	0,0
Current tax for the year	0,0	0,0
Tax paid	<u>-0,2</u>	<u>-3,0</u>
<b>Joint taxation contribution at 31 December 2015</b>	<b><u>0,0</u></b>	<b><u>0,0</u></b>

**Årsregnskab 1. januar – 31. december**

**Noter**

**Note 18 Anden gæld**

	2015	2014
	<i>mio. kr.</i>	<i>mio. kr.</i>
Skyldig løn, feriepenge m.v.	101,3	101,0
Skyldig A-skat m.m.	1,7	1,6
Skyldig merværdiafgift	17,9	20,9
Øvrige	14,2	24,3
<b>Anden gæld</b>	<b>135,1</b>	<b>147,8</b>

**Note 19 Eventualforpligtelser m.v.**

**Leje- og leasingkontrakter**

Huslejeoplygtelser forfalder indenfor 10 år	99,4	113,9
---	------	-------

På balancedagen har selskabet leasingforpligtelser (operationel leasing), som forfalder til betaling således:

0-1 year	22,0	22,4
1-5 years	23,2	29,5
> 5 years	0,0	0,0
	<b>45,2</b>	<b>51,9</b>

Leasingforpligtelser (operationel leasing) omfatter andre anlæg og driftsmidler.

Selskabet er sambeskattet med G4S Holdings (DK) A/S's danske selskaber. Som helejet dattervirksomhed hæfter selskabet ubegrænset og solidarisk med G4S Holdings (DK) A/S for selskabernes kildeskatter på udbytte, renter og royalty indenfor sambeskatningen.

**Note 20 Honorar til generalforsamlingsvalgt revisor**

I henhold til årsregnskabslovens §96, stk. 3, oplyses honorar til generalforsamlingsvalgt revisor ikke, idet oplysningen gives i koncernregnskabet for G4S plc.

**Note 21 Nærtstående parter**

**Bestemmende indflydelse**

G4S International (DK) A/S, Roskildevej 157, 2620 Albertslund har som enejer bestemmende indflydelse over selskabet. Den ultimative modervirksomhed er G4S plc, 5th Floor, Southside, 105 Victoria Street, London SW1E6QT, United Kingdom.

**Øvrige nærtstående parter**

Øvrige nærtstående parter udgøres af selskaber i G4S plc-koncernen, bestyrelse og direktion.

**Transaktioner**

Bortset fra koncerninterne transaktioner og normalt ledelsesvederlag har der i årets løb ikke været gennemført transaktioner med bestyrelse, ledelse, ledende medarbejdere, væsentlige aktionærer, tilknyttede virksomheder eller andre nærtstående parter.



**Financial statements for the period 1 January – 31 December**

**Notes**

<b>Note 18 Other payables</b>	2015 DKKm	2014 DKKm
Wages and salaries, holiday allowance, etc.	101,3	101,0
Withholding tax employee, etc.	1,7	1,6
VAT	17,9	20,9
Other	14,2	24,3
<b>Other payables</b>	<b>135,1</b>	<b>147,8</b>

**Note 19 Contingent liabilities, etc.**

**Rent- and lease commitments**

Rent liabilities, fall due within 10 years.	99,4	113,9
---	------	-------

At the balance sheet date, the Company had outstanding operating lease obligations which fall due as follows:

0-1 year	22,0	22,4
1-5 years	23,2	29,5
> 5 years	0,0	0,0
	<b>45,2</b>	<b>51,9</b>

Lease obligations (operating leases) comprise other plant and equipment.

The Company is jointly taxed with G4S Holdings (DK) A/S' Danish companies. As a 100% owned subsidiary, together with G4S Holdings (DK) A/S, the Company has joint and several unlimited liability for the companies' withholding taxes on dividends, interest and royalties under the joint taxation.

**Note 20 Fees paid to auditors appointed at the annual general meeting**

In accordance with section 96(3) of the Danish Financial Statements Act, Fees paid to auditors appointed at the annual general meeting has been omitted as it is included in the consolidated financial statements of G4S plc.

**Note 21 Related parties**

**Parties exercising control:**

G4S International (DK) A/S, Roskildevej 157, DK-2620 Albertslund exercises control as 100% owner of the share capital. G4S plc, 5th Floor, Southside, 105 Victoria Street, London SW1E6QT, United Kingdom is the ultimate owner of the company.

**Other related parties:**

Other related parties comprise companies in the G4S plc Group and members of the Board of Directors and the Executive Board.

**Transactions**

Apart from intercompany transactions and usual management remuneration during the year there have been no transactions with the Board of Directors, Executive Board, executives, major shareholders, affiliates or other related parties.