



**NORDKYSTEN**
Entreprenørfirmaet A/S

2023

Årsrapport
Entreprenørfirmaet
Nordkysten A/S

Godkendt på selskabets generalforsamling
24.04.2024



“Vi går efter den bedste løsning for vores kunder og for Nordkysten.”

INDHOLD

| | |
|--|----------------|
| Virksomhedsoplysninger | 4 |
| Ledelsespåtegning | 5 |
| Den uafhængige revisors revisionspåtegning | 6 - 8 |
| Ledelsesberetning * | 10 - 14 |
| ESG-rapport * | 15 - 25 |
| Resultatopgørelse for 2023 | 27 |
| Balance pr. 31.12.2023 | 28 - 29 |
| Egenkapitalopgørelse for 2023 | 30 |
| Noter | 31 - 36 |
| Anvendt regnskabspraksis | 38 - 42 |

** Disse afsnit udgør ledelsesberetningen. De øvrige afsnit udgør selskabets rapportering i henhold til Årsregnskabslovens paragraf 99a og 99b.*

Årsrapport 2023

Godkendt på selskabets generalforsamling, den 24.04.2024

.....
Jan Steen Frederiksen / Dirigent

VIRKSOMHEDSOPLYSNINGER

VIRKSOMHED

Entreprenørfirmaet Nordkysten A/S

Pårupvej 183-185

3250 Gilleleje

CVR-nr.: 26862930

Hjemsted: Gribskov

Regnskabsår: 01.01.2023 - 31.12.2023

BESTYRELSE

Jan Steen Frederiksen / Formand

Linda Schou Kruse Pedersen

Gorm Sig Rasmussen

DIREKTION

Frank Schou Kruse / Adm. direktør

REVISOR

Deloitte Statsautoriseret Revisionspartnerselskab

Weidekampsgade 6

2300 København S

LEDELSESPÅTEGNING

Bestyrelsen og direktionen har dags dato behandlet og godkendt årsrapporten for regnskabsåret 01.01.2023 - 31.12.2023 for Entreprenørfirmaet Nordkysten A/S.

Årsrapporten aflægges i overensstemmelse med årsregnskabsloven.

Det er vores opfattelse, at årsregnskabet giver et retvisende billede af selskabets aktiver, passiver og finansielle stilling pr. 31.12.2023 samt af resultatet af selskabets aktiviteter for regnskabsåret 01.01.2023 - 31.12.2023.

Ledelsesberetningen indeholder efter vores opfattelse en retvisende redegørelse for de forhold, beretningen omhandler.

Årsrapporten indstilles til generalforsamlingens godkendelse.

Gilleleje, den 22.03.2024

DIREKTION

Frank Schou Kruse / Adm. direktør

BESTYRELSE

Jan Steen Frederiksen / Formand

Linda Schou Kruse Pedersen

Gorm Sig Rasmussen

DEN UAFHÆNGIGE REVISORS REVISIONSPÅTEGNING

TIL KAPITALEJERNE I ENTREPRENØRFIRMAET NORDKYSTEN A/S

KONKLUSION

Vi har revideret årsregnskabet for Entreprenørfirmaet Nordkysten A/S for regnskabsåret 01.01.2023 - 31.12.2023, der omfatter resultatopgørelse, balance, egenkapitalopgørelse og noter, herunder anvendt regnskabspraksis. Årsregnskabet udarbejdes efter årsregnskabsloven.

Det er vores opfattelse, at årsregnskabet giver et retvisende billede af selskabets aktiver, passiver og finansielle stilling pr. 31.12.2023 samt af resultatet af selskabets aktiviteter for regnskabsåret 01.01.2023 - 31.12.2023 i overensstemmelse med årsregnskabsloven.

GRUNDLAG FOR KONKLUSION

Vi har udført vores revision i overensstemmelse med internationale standarder om revision og de yderligere krav, der er gældende i Danmark. Vores ansvar ifølge disse standarder og krav er nærmere beskrevet i revisionspåtegningens afsnit "Revisors ansvar for revisionen af årsregnskabet". Vi er uafhængige af selskabet i overensstemmelse med International Ethics Standards Board for Accountants' internationale retningslinjer for revisors etiske adfærd (IESBA Code) og de yderligere etiske krav, der er gældende i Danmark, ligesom vi har opfyldt vores øvrige etiske forpligtelser i henhold til disse krav og IESBA Code. Det er vores opfattelse, at det opnåede revisionsbevis er tilstrækkeligt og egnet som grundlag for vores konklusion.

LEDELSENS ANSVAR FOR ÅRSREGNSKABET

Ledelsen har ansvaret for udarbejdelsen af et årsregnskab, der giver et retvisende billede i overensstemmelse med årsregnskabsloven.

Ledelsen har endvidere ansvaret for den interne kontrol, som ledelsen anser for nødvendig for at udarbejde et årsregnskab uden væsentlig fejlinformation, uanset om denne skyldes besvigelser eller fejl.

Ved udarbejdelsen af årsregnskabet er ledelsen ansvarlig for at vurdere selskabets evne til at fortsætte driften, at oplyse om forhold vedrørende fortsat drift, hvor dette er relevant, samt at udarbejde årsregnskabet på grundlag af regnskabsprincippet om fortsat drift, medmindre ledelsen enten har til hensigt at likvidere selskabet, indstille driften eller ikke har andet realistisk alternativ end at gøre dette.

REVISORS ANSVAR FOR REVISIONEN AF ÅRSREGNSKABET

Vores mål er at opnå høj grad af sikkerhed for, om årsregnskabet som helhed er uden væsentlig fejlinformation, uanset om denne skyldes besvigelser eller fejl, og at afgive en revisionspåtegning med en konklusion. Høj grad af sikkerhed er et højt niveau af sikkerhed, men er ikke en garanti for, at en revision, der udføres i overensstemmelse med internationale standarder om revision og de yderligere krav, der er gældende i Danmark, altid vil afdække væsentlig fejlinformation, når sådan findes. Fejlinformation kan opstå som følge af besvigelser eller fejl og kan betragtes som væsentlige, hvis det med rimelighed kan forventes, at de enkeltvis eller samlet har indflydelse på de økonomiske beslutninger, som brugerne træffer på grundlag af årsregnskabet.

Som led i en revision, der udføres i overensstemmelse med internationale standarder om revision og de yderligere krav, der er gældende i

Fortsættes >>

DEN UAFHÆNGIGE REVISORS REVISIONSPÅTEGNING

TIL KAPITALEJERNE I ENTREPRENØRFIRMAET NORDKYSTEN A/S

Danmark, foretager vi faglige vurderinger og opretholder professionel skepsis under revisionen. Herudover:

- Identificerer og vurderer vi risikoen for væsentlig fejlinformation i årsregnskabet, uanset om denne skyldes besvigelser eller fejl, udformer og udfører revisionshandlinger som reaktion på disse risici samt opnår revisionsbevis, der er tilstrækkeligt og egnet til at danne grundlag for vores konklusion. Risikoen for ikke at opdage væsentlig fejlinformation forårsaget af besvigelser er højere end ved væsentlig fejlinformation forårsaget af fejl, idet besvigelser kan omfatte sammensværgelser.
- Opnår vi forståelse af den interne kontrol med relevans for revisionen for at kunne udforme revisionshandlinger, der er passende efter omstændighederne, men ikke for at kunne udtrykke en konklusion om effektiviteten af selskabets interne kontrol.
- Tager vi stilling til, om den anvendte regnskabspraksis, som er anvendt af ledelsen, er passende, samt om de regnskabsmæssige skøn og tilknyttede oplysninger, som ledelsen har udarbejdet, er rimelige.
- Konkluderer vi, om ledelsens udarbejdelse af årsregnskabet på grundlag af regnskabsprincippet om fortsat drift er passende, samt om der på grundlag af det opnåede revisionsbevis er væsentlig usikkerhed forbundet med begivenheder eller forhold, der kan skabe betydelig tvivl om selskabets evne til at fortsætte driften. Hvis vi konkluderer, at der er en væsentlig usikkerhed, skal vi i vores revisionspåtegning

gøre opmærksom på oplysninger herom i årsregnskabet eller, hvis sådanne oplysninger ikke er tilstrækkelige, modificere vores konklusion. Vores konklusioner er baseret på det revisionsbevis, der er opnået frem til datoen for vores revisionspåtegning. Fremtidige begivenheder eller forhold kan dog medføre, at selskabet ikke længere kan fortsætte driften.

- Tager vi stilling til den samlede præsentation, struktur og indhold af årsregnskabet, herunder noteoplysningerne, samt om årsregnskabet afspejler de underliggende transaktioner og begivenheder på en sådan måde, at der gives et retvisende billede heraf.

Vi kommunikerer med den øverste ledelse om blandt andet det planlagte omfang og den tidsmæssige placering af revisionen samt betydelige revisionsmæssige observationer, herunder eventuelle betydelige mangler i intern kontrol, som vi identificerer under revisionen.

UDTALELSE OM LEDELSESBERETNINGEN

Ledelsen er ansvarlig for ledelsesberetningen.

Vores konklusion om årsregnskabet omfatter ikke ledelsesberetningen, og vi udtrykker ingen form for konklusion med sikkerhed om ledelsesberetningen.

I tilknytning til vores revision af årsregnskabet er det vores ansvar at læse ledelsesberetningen og i den forbindelse overveje, om ledelsesberetningen er væsentligt inkonsistent med årsregnskabet eller vores viden opnået ved revisionen eller på anden måde synes at indeholde væsentlig fejlinformation.

Fortsættes >>

DEN UAFHÆNGIGE REVISORS REVISIONSPÅTEGNING

TIL KAPITALEJERNE I ENTREPRENØRFIRMAET NORDKYSTEN A/S

Vores ansvar er herudover at overveje, om ledelsesberetningen indeholder krævede oplysninger i henhold til den relevante lovgivning.

Baseret på det udførte arbejde er det vores opfattelse, at ledelsesberetningen er i overensstemmelse med årsregnskabet og er udarbejdet i overensstemmelse med kravene i den relevante lovgivning. Vi har ikke fundet væsentlig fejlinformation i ledelsesberetningen.

København, den 22.03.2024

Deloitte / Statsautoriseret Revisionspartnerselskab
CVR-nr. 33963556

Thomas Frommelt Hertz / Statsautoriseret revisor
MNE-nr. mne31543

.....



“ Ansvarligt, troværdigt og løsningsorienteret samarbejde. ”

LEDELSESBERETNING

| | 2023 t.kr. | 2022 t.kr. | 2021 t.kr. | 2020 t.kr. | 2019 t.kr. |
|---|---------------|---------------|---------------|---------------|---------------|
| HOVEDTAL | | | | | |
| Nettoomsætning | 878.085 | 738.870 | 575.120 | 446.329 | 355.756 |
| Bruttoresultat | 315.282 | 281.927 | 230.962 | 191.723 | 155.399 |
| Driftsresultat | 44.531 | 52.279 | 38.773 | 15.996 | 10.787 |
| Resultat af finansielle poster | 324 | (2.997) | (883) | (672) | (482) |
| Årets resultat | 37.835 | 38.356 | 29.519 | 11.898 | 7.882 |
| Balancesum | 393.122 | 334.344 | 265.081 | 192.018 | 178.077 |
| Egenkapital | 134.383 | 108.547 | 84.942 | 55.423 | 43.525 |
| Gns. investeret kapital inklusiv goodwill | 119.433 | 89.037 | 65.999 | 58.705 | 50.027 |
| Nettorentebærende gæld | 36.789 | 39.437 | 17.632 | 18.392 | 35.792 |
| NØGLETAL | | | | | |
| Bruttoavance (%) | 35,91 | 38,16 | 40,16 | 42,96 | 43,68 |
| EBIT-margin (%) | 5,07 | 7,08 | 6,74 | 3,58 | 3,03 |
| Overskudsgrad (%) | 5,43 | 6,67 | 6,59 | 3,43 | 2,90 |
| Afkast af investeret kapital inkl. goodwill (%) | 31,68 | 43,08 | 44,73 | 20,27 | 15,76 |
| Finansiel gearing | 0,27 | 0,36 | 0,21 | 0,33 | 0,78 |
| Egenkapitalforrentning (%) | 31,15 | 39,65 | 42,06 | 24,05 | 19,91 |
| Soliditetsgrad (%) | 34,18 | 32,47 | 32,04 | 28,86 | 24,44 |

EBITA (Earnings Before Interest, Tax and Amortisation) er defineret som driftsresultat tillagt årets af- og nedskrivninger på immaterielle anlægsaktiver inklusive goodwill.

Investeret kapital inklusive goodwill er defineret som nettoarbejdskapital tillagt den regnskabsmæssige værdi af materielle og immaterielle anlægsaktiver samt akkumulerede afskrivninger på immaterielle anlægsaktiver inklusive goodwill og fratrukket andre hensatte forpligtelser og langfristede, driftsmæssige forpligtelser. Akkumulerede nedskrivninger af goodwill er ikke tillagt.

Nettoarbejdskapital er defineret som varebeholdninger, tilgodehavender og øvrige drifts-

mæssige omsætningsaktiver fratrukket leverandørgæld og andre kortfristede, driftsmæssige forpligtelser. Tilgodehavende og skyldig selskabskat samt likvide beholdninger indgår ikke i nettoarbejdskapitalen.

Nettorentebærende gæld er defineret som rentebærende forpligtelser, herunder skyldig selskabskat, fratrukket rentebærende aktiver, herunder likvide beholdninger og tilgodehavende selskabskat.

Hoved- og nøgletal er defineret og beregnet i overensstemmelse med Finansforeningens gældende version af "Anbefalinger & Nøgletal".

LEDELSESBERETNING

BRUTTOAVANCE (%):

$\frac{\text{Bruttoresultat} * 100}{\text{Nettoomsætning}}$

EBIT-MARGIN (%):

$\frac{\text{Driftsresultat} * 100}{\text{Nettoomsætning}}$

VALGFRIE NØGLETAL (%):

OVERSKUDSGRAD (%):

$\frac{\text{Resultat før skat} * 100}{\text{Nettoomsætning}}$

AFKAST AF INVESTERET KAPITAL

INKL. GOODWILL (%):

$\frac{\text{Årets resultat} * 100}{\text{Gns. investeret kapital inkl. goodwill}}$

FINANSIEL GEARING:


$\frac{\text{Rentebærende gæld}}{\text{Egenkapital}}$

EGENKAPITALFORRENTNING (%):

$\frac{\text{Årets resultat} * 100}{\text{Gns. egenkapital}}$

SOLIDITETSGRAD (%):

$\frac{\text{Egenkapital} * 100}{\text{Balancesum}}$



MAX BELASTNING 250 KG




NORDKYSTEN
Entreprenørfirmaet A/S

2023

årsrapport
entreprenør

Ansvarligt, troværdigt og løsningsorienteret samarbejde

LEDELSESBERETNING

VIRKSOMHEDENS VÆSENTLIGSTE AKTIVITETER

Selskabets hovedaktivitet består i entreprenør- og jordarbejde i forbindelse med opgaver indenfor forsyningsledninger og anlægsopgaver.

UDVIKLING I AKTIVITETER OG ØKONOMISKE FORHOLD

Selskabet har i regnskabsåret realiseret et overskud før skat på 48.554 t.kr og en EBIT margin på 5,1%. Selskabets ledelse anser årets resultat for tilfredsstillende.

Selskabet har i 2023 eksekveret tilfredsstillende på rammeaftaler og entrepriser og har haft god kapacitetsudnyttelse. Der har været fornuftig vækst på tværs af selskabets forretningsområder og selskabet går ind i 2024 med en god ordrebeholdning. Selskabet er stærkt repræsenteret indenfor en række udvalgte forretningsområder hvor der er stærk efterspørgsel på selskabets kompetencer, særligt indenfor områder relateret til den grønne omstilling.

ÅRETS RESULTAT SAMMENHOLDT MED DEN FORVENTEDE UDVIKLING

Årets aktivitet og resultat er på niveau med det forventet. Selskabet har haft et aktivitetsniveau lidt over det forventede niveau, en god afvikling af produktionen samt stor efterspørgsel på selskabets kompetencer. På tværs af koncernen har entrepriser og rammeaftaler bidraget med den forventede indtjening.

Den øgede aktivitet skyldes en større efterspørgsel på selskabets kompetencer indenfor forretningsområder relateret til den grønne omstilling. Fortsatte prisstigninger på materialer i første

halvår 2023 samt nye overenskomster har, som forventet, haft negativ indflydelse på selskabets indtjeningsmarginer sammenlignet med 2022. Selskabets risikopolitik har medvirket til, at selskabet har undgået tvistsager og sager med større tab.

USIKKERHED VEDRØRENDE INDREGNING OG MÅLING

Det vurderes, at der ikke knytter sig særlige usikkerheder til indregning og måling af regnskabelementerne i årsrapporten, udover den sædvanlige usikkerhed vedrørende vurdering af værdiansættelsen af igangværende arbejder.

USÆDVANLIGE FORHOLD, DER HAR PÅVIRKET INDREGNING OG MÅLING

Der har ikke været usædvanlige forhold, der har indflydelse på årsrapporten for regnskabsåret 1. januar 2023 – 31. december 2023.

FORVENTET UDVIKLING

Vejrliget er en af de afgørende punkter for selskabets resultat, således, at selskabet kan gennemføre og udføre arbejdsopgaverne planmæssigt.

Aktiviteterne med nedgravning af forsyningsledninger og anlægsprojekter, særligt relateret til grøn omstilling, forventes at blive videreført i det nuværende eller svagt stigende niveau i 2024, da væksten i dele af selskabets forretningsområder er aftagende i takt med afmatning i økonomien.

Efter balancedagen har særligt vejrliget i januar og februar haft indvirkning på produktionen og det vurderes, at det indledningsvis vil påvirke koncernens indtjening negativt i 2024. Selskabet forventer på den baggrund et overskud i 2024 på et EBIT niveau i størrelsesordenen 4,0% – 4,5%.

Fortsættes >>

VIDENRESSOURCER

Nordkysten A/S' produktion og processer er baseret på mangeårige erfaringer inden for anlægsprojekter, elforsyning, fjernvarme, kabel- og ledningslægning, etablering af fibernet, kloak og klimatilpasning.

I Nordkysten A/S vil vi være på forkant med markedet, så vi kan tilbyde de kompetencer, som projekterne kræver fra idé til brug. Samtidig med tilegnelsen af nye erfaringer på de enkelte projekter, tilbyder Nordkysten efteruddannelse efter ønske og behov og sikrer en sammensætning af medarbejdere på projekterne, der både støtter

og selvstændiggør den enkelte medarbejder. Derudover er der fokus på sammensætningen af en effektiv organisation, hvor beslutningsvejene er korte samt dialog og koordinering sker i forhold til tid, økonomi, processer og procedurer. Det er et mål løbende at udvikle kompetencer, så de opfylder kundernes behov.

FORSKNINGS- OG UDVIKLINGS-AKTIVITETER

Virksomheden har kontinuerligt udført udviklingsaktiviteter inden for bæredygtige og energioptimerede produktionsprocesser.





“Vi vil gøre entreprenørbranchen mere bæredygtig, kort og godt.”

ESG RAPPORT

INTRODUKTION

VI VIL GØRE ENTREPRENØRBRANCHEN MERE BÆREDYGTIG, KORT OG GODT.

Vi ønsker at gå forrest og vise vejen til en mere klimavenlig og bæredygtig branche. Det gælder både arbejdet for et bæredygtigt miljø og klima, men også om at skabe en bæredygtig virksomhed med fokus på innovation, uddannelse, ligestilling og trivsel. I dette arbejde er vi inspireret af FN's verdensmål.



ESG RAPPORT

BÆREDYGTIGHEDSSTRATEGI

I 2021 lancerede vi vores bæredygtighedsstrategi, som løber frem til 2030 og revideres årligt. Strategien tager udgangspunkt i FN's 17 verdensmål, som sammen med de kommende ESRS-rapporteringskrav danner fundament for vores arbejde med bæredygtighed.

I vores indsats med bæredygtighed fokuserer vi på fem af FN's verdensmål:

Kvalitetsuddannelse (nr. 4); Ligestilling mellem kønnene (nr. 5); Anstændige jobs og økonomisk vækst (nr. 8); Industriel innovation og infrastruktur (nr. 9); Ansvarligt forbrug og produktion (nr. 12).

I VORES INDSATS MED BÆREDYGTIGHED FOKUSERER VI PÅ FEM AF FN'S VERDENSMÅL

- 4** Kvalitetsuddannelse
- 5** Ligestilling mellem kønnene
- 8** Anstændige jobs og økonomisk vækst
- 9** Industriel innovation og infrastruktur
- 12** Ansvarligt forbrug og produktion
- 17** Partnerskaber for Handling

Det er fortsat vores vision at uddanne medarbejdere og skabe større forståelse og grad af bæredygtig adfærd i 2024. Målet er bl.a. at være med til at drive den grønne omstilling til fossilfri og emissionsfri byggepladser i anlægsbranchen, hvori vi investerer betydelige ressourcer.

Vi anerkender at vi ikke kan løfte agendaen alene og indgår derfor **Partnerskaber for Handling (nr. 17)** med vores kunder, for at nå målene hen mod en mere bæredygtig fremtid.



ESG RAPPORT



OM ESG-NØGLETAL

Vi afrapporterer ikke-finansielle nøgletal for 2023 med inspiration fra standardiserede ESG-nøgletal. Det gør vi som forberedelse til ESRS-afrapporteringskravene, der træder i kraft for virksomheden for regnskabsåret 2025.

Vi forventer, at afrapporteringen af disse nøgletal for virksomheden udvides og tilrettes i årsrapporten for regnskabsåret 2024 med henblik på fuld implementering af kravene i ESRS for regnskabs-

året 2025. Det inkluderer bl.a. gennemgang af data, dataindsamling og metodevalg, afrapporteringsform og præsentation. I den periode vil vi samarbejde med vores leverandører og samarbejdspartnere om de mest effektive og præcise måder at indsamle den nødvendige og mest retvisende data.

I det følgende vil vi gennemgå de tre områder for ESG-nøgletallene, hhv. Miljøpåvirkning (E), Social påvirkning (S) og Forretningsskik (G).

ESG-NØGLETAL

| KATEGORI | BESKRIVELSE | ENHED | MÅL | 2023 | 2022 | 2021 |
|-----------------------------|---|--------------------------------|------|--------|--------|--------|
| E | CO ₂ e Scope 1 | ton CO ₂ e | | 4.009 | 3.550 | 3.040 |
| | - Per FTE | ton CO ₂ e/FTE | | 9,21 | 9,44 | 9,92 |
| | - Per omsætning (mio. DKK) | ton CO ₂ e/mio. DKK | | 4,56 | 4,80 | 5,29 |
| | CO ₂ e Scope 2 | ton CO ₂ e | | 61,12 | 58,57 | 128,84 |
| | - Per FTE | ton CO ₂ e/FTE | | 0,14 | 0,16 | 0,42 |
| | - Per omsætning (mio. DKK) | ton CO ₂ e/mio. DKK | | 0,07 | 0,08 | 0,22 |
| | Energiforbrug | GJ | | 57.360 | 51.097 | 44.477 |
| | - Energieffektivitet per FTE | GJ/FTE | | 131,85 | 135,90 | 145,07 |
| | - Energiintensitet (mio. DKK) | GJ/mio. DKK | | 65,22 | 69,16 | 77,34 |
| | Vedvarende energiandel | % | | 0,24% | 0% | 0% |
| | Vandforbrug | m ³ | | 1.623 | 1.303 | 1.540 |
| | - Gilleleje-lokation | m ³ | | 1.352 | 1.303 | 1.540 |
| | - Glostrup-lokation | m ³ | | 271 | - | - |
| - Byggepladser og projekter | m ³ | | - | - | - | |
| - Heraf teknisk vand | m ³ | | - | - | - | |
| S | Fuldtidsarbejdsstyrke | FTE | | 435,0 | 376,0 | 306,6 |
| | Kønsdiversitet - total | % | 25 | 14,2 | 13,4 | 11,5 |
| | - Af funktionærer | % | 40 | 36,5 | 36,1 | 32,6 |
| | - Af timelønnede | % | 5 | 2,95 | 2,26 | 1,62 |
| | - Af lærlinge / praktikanter / elever | % | 10 | 18,4 | 10,7 | 5,73 |
| | Kønsdiversitet for øvrige ledelseslag | % | 45 | 10,3 | 15,2 | 5,7 |
| | Lønforstel mellem køn | Gange | 1 | 1,039 | 1,027 | 0,995 |
| | Medarbejderomsætningshastighed (1 + år) | % | | 17,0 | 11,2 | 16,6 |
| | - For funktionærer | % | | 15,0 | 7,7 | 12,8 |
| | - For timelønnede | % | | 18,1 | 13,1 | 18,5 |
| | Sygefravær - total | % | | 6,11 | 6,03 | 4,90 |
| - For funktionærer | % | | 4,26 | 4,77 | 3,42 | |
| - For timelønnede | % | | 7,04 | 6,65 | 5,60 | |
| G | Bestyrelsens kønsdiversitet | % | 40 | 33 | 25 | 0 |
| | Tilstedeværelse på bestyrelsesmøder | % | 100 | 100 | 100 | 100 |

ESG RAPPORT

MILJØPÅVIRKNING (E)



MILJØMÆSSIGE FORHOLD

Byggeriets CO₂-udledning er stort, og mere bæredygtige løsninger er derfor en bunden opgave. Vi har valgt at være med helt fremme, deltage i pilotprojekter og tage chancer for at opbygge viden om grøn omstilling inden for vores fag. Vi vil sidde med ved bordet sammen med vores kunder og finde de rigtige energibesparende, ressourcebesparende og klimavenlige løsninger.

Det er vores ambition at lave en kontrolleret grøn omstilling i vores virksomhed i de kommende år. Vi udfører kontinuerligt udviklingsaktiviteter indenfor ressource- og energioptimerende produktionsprocesser og arbejder aktuelt med en række klimavenlige tiltag som f.eks. omlægning af maskinparken til el-drift, substitution af materialer og overgang til grøn energiforsyning.

CO₂-UDLEDNINGER OG ENERGIFORBRUG

Vi arbejder bevidst i anlægsfasen med at reducere miljø- og klimabelastningen og tager udgangspunkt i adgangen til ressourcer samt forbrugernes efterspørgsel. I alle byggeriets faser sker der en påvirkning af miljøet, og i alle projekter arbejder vi fra start til slut på at reducere denne påvirkning.

Vi har i 2023 udledt flere CO₂-ækvivalenter i Scope 1 og har haft et øget energiforbrug sammenlignet med 2022. Det skyldes virksomhedens generelle vækst. For at give et mere retvisende

billede af vores energieffektivitet- og intensitet er udledningstallene fordelt ud på henholdsvis FTE og omsætning. Det viser en forbedring i måden, vi anvender energien på. Ligeledes når vi fordeler CO₂-udledningerne ud på FTE og omsætning, ser vi en tilsvarende mere effektiv produktion på trods af en stigning i den absolutte udledning for Scope 1.

For Scope 2-udledninger er der sket en lille stigning i CO₂-ækvivalenter, som skyldes virksomhedens generelle vækst. Der ses ligeledes en mere effektiv produktion, når man fordeler Scope 2-udledningerne ud på FTE og omsætning. I 2023 har vi etableret og idriftsat 1000m³ solcelleanlæg i Gilleleje, så vi bliver tæt på selvforsynende med vedvarende energi i fremtiden. I ydersæsonen og på vores lokationer i Glostrup og Sorø, samt større byggepladser er vi dog fortsat afhængige af energi fra elnettet. Da solcellerne først er sat i drift i slutningen af 2023, har de ikke nået at have en stor effekt på Scope 2-udledningerne, men der ses en begyndende andel af vedvarende energi som forventes at stige i 2024.

VANDFORBRUG

Vandforbruget i Nordkysten A/S afdækkes stadig for at inkludere alle kilder for et retvisende billede. Derfor er der på nuværende tidspunkt kun data for hovedkontoret i Gilleleje, samt Glostrup men ikke for Sorø og byggepladserne. I forhold til 2022 er vandforbruget for Glostrup nu medregnet.

Fortsættes >>

ESG RAPPORT

MILJØPÅVIRKNING (E)



Beregningsmetoder for Miljøpåvirkninger (Sådan har vi regnet det ud):

For 2023 er **brændstofforbruget** fundet ved at kigge på alle indkøb og leverancer af brændstof i løbet af kalenderåret. Forbruget ganges med en udvalgt emissionsfaktor, hvor vi kunne have anvendt leverandørens Well-To-Wheel-emissionsfaktor, men det ville betyde en sammenblanding af Scope 1, 2 og 3-udledningerne, hvilket ville gøre data sværere at sammenligne. For at skille de tre scopes ad, har vi valgt Klimakompassets Scope-1 og 2-emissionsfaktorer for pågældende energikilder.

På længere sigt skal Scope 3-udledninger inkluderes, men i sin egen kategori, så der ikke skabes et forvredet billede af udledningerne. Vi arbejder på mere præcise målemetoder på brændstofforbrug på de enkelte biler / maskiner / andet grej, men det er endnu ikke teknisk muligt. Derfor er der ikke opgjort, hvilken andel der hører til transport og hvilken der hører til entreprenørmaskiner.

Fyringsolie er opgjort på samme måde, og **fjernvarme** er tilnærmet som en andel af vores

faciliteter i Glostrup mod det totale forbrug, da vi ikke har præcise målinger på forbruget her. Derefter er VEKS' emissionsfaktorer brugt for Glostrup-lokationens varmeliverancer. Da fjernvarmeopgørelserne først leveres efter deadline for årsrapporten, bruges tallene fra året før som estimat for indeværende år. Disse tal og relaterede nøgletal vil blive justeret ved næste års årsrapport, med bagudrettet effekt.

Elektricitet er opgjort via opsamling af alle elmålere via EIOverblik.dk. Herefter bruger vi miljødeklarationen for el-mixet i Øst-Danmark. Solcelleproduktionen er ligeledes opsamlet via elmålere, men med en emissionsfaktor på 0.

Vandforbruget er opgjort via forbrugsafregning fra vandværket for de givne lokationer. Indtil videre omfatter dette kun forbruget på vores kontorer og mængder tanket fra Gilleleje-lokationen. I fremtiden forventer vi at have en opgørelse over alle vand-leverancer, som bruges på projekterne, herunder det tekniske vand (renset spildevand) leveret fra Gribskov Vandværk til brug ved styret underboring.



ESG RAPPORT

SOCIAL (S)



REDEGØRELSE FOR SAMFUNDSANSVAR

Nordkysten A/S opfører sig ansvarligt overfor sine omgivelser og interessenter. CSR-politikken omhandler 7 hovedpunkter

herunder god ledelse, menneskerettigheder, arbejdsforhold, miljøforhold, god forretningsetik, forbruger / kundeforhold, lokal samfundsudvikling og involvering.

Kundetilfredshedsanalyser afdækker løbende kunderelationen og er typisk kendetegnet ved loyale forløb over en lang årrække. Kundetilfredsheden er uændret fra sidste år på et højt niveau.

God ledelse skal i væsentlig grad sikre medarbejdernes langsigtede trivsel. De basale menneskerettigheder er på plads som en velanskrevet dansk erhvervsvirksomhed med overenskomster indeholdende rettigheder, pligter og medindflydelse i dagligdagen, samt et sikkert arbejdsmiljø for medarbejderne og virksomheden tager klart afstand fra social dumping.

Virksomheden bidrager desuden aktivt til en faglig bæredygtighed i samfundet ved blandt andet at uddanne elever inden for forskellige arbejdsområder. I Nordkysten A/S arbejder vi meget med det fysiske og psykiske arbejdsmiljø.

UDDANNELSE

Vi anvender løbende ressourcer på at **uddanne** medarbejdere og har i 2023 igangsat et omfattende internt uddannelsesprogram for medarbejdere med ledelsesansvar, hvor fokus ligger på de "bløde" lederegenskaber, så medarbejderes trivsel

får mere plads i dagligdagen. Uddannelsesprogrammet er en del af en ambitiøs, men realistisk HR-strategi, som fortsat vil fylde en del de kommende år.

ARBEJDSMILJØ

Et godt arbejdsmiljø er en af vores værdier og et område, vi arbejder aktivt på at forbedre. Vi evaluerer årligt og opstiller nye udfordrende mål og målsætninger for arbejdsmiljøet i virksomheden.

Vores arbejdsmiljø skal være sundt og sikkert både fysisk og psykisk for alle medarbejdere og vores fagentreprenører på byggepladserne. Ved at investere ressourcer, kontinuerlig uddannelse af medarbejdere og hyppige mønsterrunder er det et vedvarende mål for os at reducere ulykkesfrekvensen.

Vi gennemfører arbejdspladsvurderingerne løbende med intervaller iht. lovgivningen blandt hele virksomhedens medarbejdere. Undersøgelserne fokuserer blandt andet på det fysiske og psykiske arbejdsmiljø. Vi fokuserer på at inddrage alle medarbejdere i evalueringen af resultaterne. Det gør vi løbende i fora, hvor emnet behandles. Områder, hvor resultaterne lå under det ønskede, er vores fokus for udarbejdelse af løsninger og handlingsplaner. Vi vil fremadrettet arbejde på at fastholde det gode resultat og udvikle de områder, hvor trivselsundersøgelsen viste, at vi kan forbedre os.

Det er ledelsens opfattelse, at både det fysiske og psykiske arbejdsmiljø er tilfredsstillende. Vi har en nedskrevet og implementeret arbejdsmiljøpolitik, som er tilgængelig for alle virksomhedens medarbejdere på en intern platform.

Fortsættes >>

ESG RAPPORT

SOCIAL (S)



MEDARBEJDERE

Medarbejderne i Nordkysten A/S omfatter en funktionær- og håndværkergruppe. Medarbejderne i funktionærgruppen har en uddannelsesmæssig baggrund indenfor primært anlægsarbejder såsom: Ingeniør, bygningskonstruktør, samt en administrativ gruppe med blandede uddannelsesbaggrunde - både korte og længerevarende uddannelser.

I Nordkysten A/S har vi egne faguddannede medarbejdere, som udfører egenproduktion inden for deres faggrupper.

Medarbejderstaben opgjort som FTE er i 2023 steget 16% fra 2022 pga. den generelle vækst i virksomheden.

REDEGØRELSE FOR DET UNDERREPRÆSENTEREDE KØN

I Nordkysten A/S tager vi udgangspunkt i **ligestilling**, hvilket betyder at alle har samme rettigheder og muligheder.

Vi ønsker **diversitet** i medarbejderstaben både hvad angår uddannelsesbaggrunde, etnicitet og køn og vi ønsker at afspejle befolkningssammensætningen. I ansættelsehenseende skelnes der ikke i baggrunde, men alene ud fra kompetencer og kvalifikationer.

Vi ansætter gerne nyuddannede og har løbende praktikanter både med anden etnisk baggrund end dansk, samt kvindelige og mandlige studerende fra DTU og KEA og har kontinuerligt 6-12 **lærlinge** under uddannelse. Dertil tilstræber vi at tage imod 5-8 **praktikanter** fra uddannelserne hvert år. Dette indgår som måltal i vores bæredygtighedsstrategi, samt i ESG-nøgletallene.

I 2023 har der været 15 lærlinge, 4 elever og 3 ingeniørpraktikanter ansat.

Nordkysten A/S har som mål at øge antallet af **kvindelige** ansatte i anlægsbranchen og arbejder målrettet på at informere og rekruttere kvinder på alle niveauer. Dette indgår som et af måltallene i bæredygtighedsstrategien, samt i ESG-nøgletallene. Vi ønsker også diversitet blandt lærlingene, men anerkender, at udbuddet af kvindelige lærlinge er begrænset. Vi arbejder med at fremme ansættelse af kvindelige lærlinge og tror på, at fremtidig diversitet i medarbejderstaben bl.a. skabes ved at holde fokus på lærlingestaben.

Det er vores mål at bidrage til de ansattes **trivsel**, samt at løfte et samfundsansvar, og virksomheden har for eksempel flere medarbejdere ansat under et \$56 fastholdelsesforløb i 2023.

Nordkysten A/S arbejder på at øge kønsdiversiteten i medarbejderstaben. I 2023 er der igen sket en stigning i andelen af kvinder i næsten alle grupperinger og opdelinger. Totalt set er andelen af kvinder i virksomheden steget med 5 procent i forhold til 2022 og særligt er andelen af kvindelige lærlinge/elever/praktikanter steget med 72% siden 2022. Ligeledes er den procentvise stigning af kvindelige timelønnede 31%. Dog er kønsdiversiteten for øvrige ledelseslag faldet, grundet et skift i en enkelt stilling. Bygge- og anlægsbranchen er dog udfordret af en historisk lav kønsdiversitet, med et branchegennemsnit på omkring 10% på tværs af arbejdsfunktioner. Virksomheden ligger derfor med sine 14,2% over gennemsnittet, men anerkender stadig mulighed og gevinst ved forbedring af kønsdiversiteten.

Fortsættes >>

ESG RAPPORT

SOCIAL (S)



MEDARBEJDEROMSÆTNING OG SYGEFRAVÆR

En stor del af medarbejderne i branchen er time-lønnede, som kan stoppe fra dag til dag, være væk i kortere eller længere perioder og komme tilbage til virksomheden igen. Dette kombineret med projektbaserede opgavetyper, hvor ansættelser kan være kortvarige, betyder at der i virksomheden er en relativt høj medarbejderomsætningshastighed. Der er derfor valgt at kigge på medarbejderomsætning for folk med over 1 års anciennitet. Her

ses en generel tendens omkring 15% medarbejderomsætning for folk som har over 1 års anciennitet. Dette gælder for både funktionærer og timelønnede. Branche gennemsnittet for fratrædelser ligger i bygge- og anlægsbranchen på cirka 29%.

Det totale sygefravær er forholdsvis uændret fra 2022, men fordelingen på funktionærer og timelønnede har ændret sig i retning mod lavere fravær for funktionærer og lidt højere for timelønnede.

Beregningsmetoder for Sociale påvirkninger (Sådan har vi regnet det ud):

Antallet af **fuldtidsansatte (FTE)** har vi beregnet på baggrund af den totale ATP-indbetaling hver måned, hvorefter der er delt med ATP-satsen for en fuldtidsansat for at få det totale antal årsværk hver måned, hvorefter gennemsnittet tages for hele året.

Kønsdiversiteten har vi valgt at opdele for funktionærer, timelønnede og lærlinge/elever/ praktikanter og **sygefravær** er opdelt på funktionærer og timelønnede. Begge nøgletal er beregnet på baggrund af registrerede timer – ikke antal ansatte. Der er i kønsdiversitetsberegningerne medtaget barsel, orlov, ferie og sygefravær.

Lønforskellen mellem kønnene er beregnet på baggrund af den gennemsnitlige løn, ikke medianløn, da dette tal ikke har været tilgængeligt.

Medarbejderomsætning har vi beregnet ved summen af fratrædelser for ansatte med over 1 års anciennitet i perioden delt med det gennemsnitlige antal medarbejdere i perioden, hvilket er fremkommet ved at tage antal medarbejdere hver måned, derefter beregnes gennemsnittet fordelt hen over året.

Sygefravær har vi opgjort som summen af timer fra normalt sygefravær og fravær som følge af arbejdsskade, men ikke barsel, orlov og barns sygedage. Dette antal timer har vi efterfølgende delt med antallet af arbejdstimer plus ovenstående sygefraværstimer for at få andelen.

Grundet en identificeret fejl i beregningsgrundlaget for årsrapporten 2022 har de fleste sociale nøgletal ændret sig i årsrapporten for 2023. Nøgletallene for de foregående år er ligeledes blevet korrigeret i forhold til sidste årsrapport, så det er muligt at sammenligne dem med årets opgørelse.

ESG RAPPORT

FORRETNINGSSKIK (G)



BEKÆMPELSE AF KORRUPTION

I Nordkysten A/S forpligter vi os til altid at optræde professionelt, ærligt og etisk i forhold til vores forretningsaktiviteter

og relationer. Vi tager afstand fra enhver form for korruption såsom bestikkelse, afpresning og facility payments, og vi støtter aktivt op om andres antikorrupsions-bestræbelser. Nordkysten A/S har en etableret whistleblower-ordning som er administreret af Advokatfirmaet Lund, Elmer & Sandager, hvilket øger transparens og sikrer upar-tisk behandling.

MENNESKERETTIGHEDER OG SOCIALT ANSVAR

Vores værdier hviler på et solidt **etisk fundament**, som bidrager til, at virksomheden agerer socialt ansvarligt og respekterer **menneskerettighederne**. I Nordkysten A/S er alle de basale menneskerettigheder naturligvis på plads som en velanskrevet dansk erhvervsvirksomhed.

Social dumping tager vi afstand fra. Vi er bevidste om, at vores branche er fristet af billig arbejdskraft fra udlandet. Vi tror ikke på denne model, da de menneskelige sociale rettigheder i praksis ofte lider en trang skæbne ved denne løsning. Vi tror på den "danske model" med overenskomster på arbejdsmarkedet, med rettigheder, pligter og medindflydelse i dagligdagen, samt et sikkert arbejdsmiljø for medarbejderne. Fagentreprenører der arbejder for Nordkysten A/S, er kontraktligt forpligtigede til at overholde ILO-konvention nr. 94 for at sikre løn, arbejdstid og andre arbejdsvilkår, i henhold til kollektiv overenskomst.

REDEGØRELSE FOR POLITIK FOR DATAETIK

Nordkysten A/S har introduceret en politik for GDPR og dataetik med afsæt i virksomhedens eksisterende GDPR- politik. Politikken fastlægger koncernens dataetiske retningslinjer for indsamling, anvendelse og deling af data med henblik på at sikre god praksis og tage hensyn til kunder, samarbejdspartnere og medarbejderes rettigheder. Derudover beskriver politikken forankringen i forretningsenhederne og indsatsen for at sikre videndeling og uddannelse af relevante repræsentanter på tværs af Nordkysten A/S.

Virksomheden indsamler, anvender og deler data i overensstemmelse med gældende lovgivning og med et legitimt forretningsmæssigt formål. Data opbevares forsvarligt og med utvetydig hjemmel i henhold til faste procedurer for sletning og indsigtsbegæring mv.

Virksomheden anvender ikke algoritmer eller systematisk indsamling og registrering af oplysninger om kunder, samarbejdspartnere eller medarbejdere.

Nordkysten A/S arbejder systematisk med at sikre opbevarede data mod cyberangreb. Datasikkerheden overvåges løbende og kontrolleres øjeblikkeligt ved eventuel mistanke om angreb. Eventuelle brud på datasikkerheden eller lækage af persondata rapporteres til Datatilsynet. Nordkysten A/S laver løbende tjek af virksomhedens datasikkerhed ved at anvende eksterne virksomheder til at teste Nordkysten A/S' systemer og processer.

Fortsættes >>

ESG RAPPORT

FORRETNINGSSKIK (G)



BESTYRELSESSAMMENSÆTNING OG FREMMØDE

Kønsdiversiteten i bestyrelsen er steget fra 25% i 2022 til 33% i 2023 og virksomheden er derfor

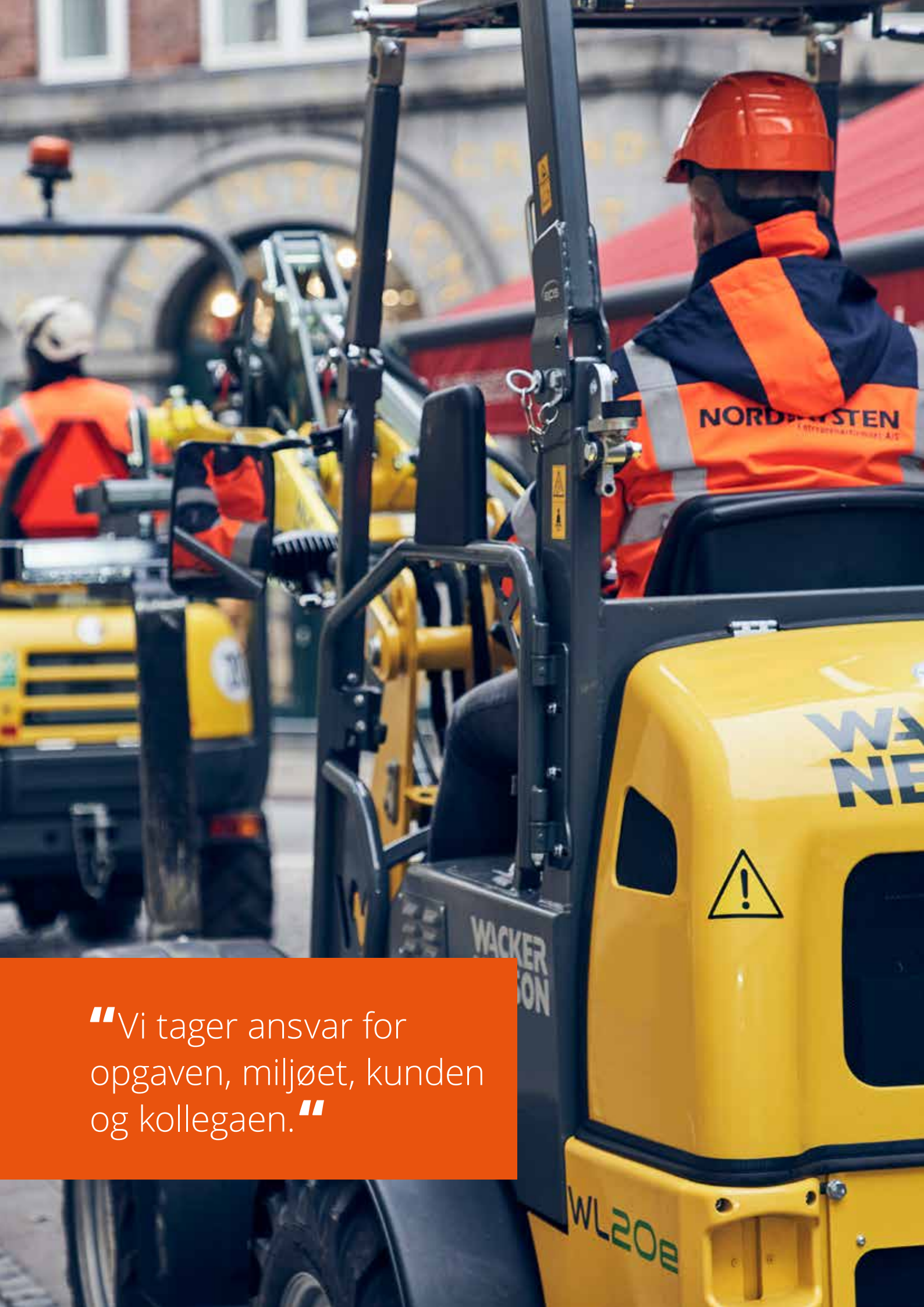
kommet tættere på målet for dette nøgletal. I tråd med sidste års opgørelse, har bestyrelsen også i år været 100% tilstede ved bestyrelsesmøderne.

Beregningsmetoder for Forretningsskik (Sådan har vi regnet det ud):

Bestyrelsens kønsdiversitet har vi beregnet på baggrund af fordelingen per 31. december 2023.

Tilstedeværelse på bestyrelsesmøder er opgjort ved optælling af deltagere ved hvert bestyrelsesmøde i året.





“Vi tager ansvar for opgaven, miljøet, kunden og kollegaen.”

RESULTATOPGØRELSE FOR 2023

| RESULTATOPGØRELSE | Note | 2023 kr. | 2022 kr. |
|---|----------|--------------------|--------------------|
| Nettoomsætning | 2 | 878.084.789 | 738.869.612 |
| Andre driftsindtægter | | 2.495.705 | 1.505.220 |
| Vareforbrug | | (475.003.105) | (380.800.881) |
| Andre eksterne omkostninger | 3 | (90.295.836) | (77.647.199) |
| BRUTTORESULTAT | | 315.281.553 | 281.926.752 |
| Personaleomkostninger | 4 | (253.431.178) | (215.695.061) |
| Af- og nedskrivninger | 5 | (17.319.586) | (13.952.661) |
| DRIFTSRESULTAT | | 44.530.789 | 52.279.030 |
| Indtægter af kapitalandele i joint ventures | | 3.699.792 | 0 |
| Andre finansielle indtægter | 6 | 2.996.896 | 1.061.643 |
| Andre finansielle omkostninger | 7 | (2.673.002) | (4.059.074) |
| RESULTAT FØR SKAT | | 48.554.475 | 49.281.599 |
| Skat af årets resultat | 8 | (10.719.287) | (10.926.099) |
| ÅRETS RESULTAT | 9 | 37.835.188 | 38.355.500 |



BALANCE

PR. 31.12.2023

| AKTIVER | Note | 2023 kr. | 2022 kr. |
|--|------|--------------------|--------------------|
| Erhvervede immaterielle aktiver | | 574.155 | 920.714 |
| IMMATERIELLE AKTIVER | 10 | 574.155 | 920.714 |
| Produktionsanlæg og maskiner | | 57.827.965 | 55.898.318 |
| MATERIELLE AKTIVER | 11 | 57.827.965 | 55.898.318 |
| Kapitalandele i joint ventures | | 3.699.792 | 0 |
| Deposita | | 734.982 | 625.424 |
| FINANSIELLE AKTIVER | 12 | 4.434.774 | 625.424 |
| ANLÆGSAKTIVER | | 62.836.894 | 57.444.456 |
| Råvarer og hjælpematerialer | | 1.956.797 | 1.630.293 |
| VAREBEHOLDNINGER | | 1.956.797 | 1.630.293 |
| Tilgodehavender fra salg og tjenesteydelser | | 152.634.848 | 148.852.115 |
| Igangværende arbejder for fremmed regning | 13 | 73.597.365 | 66.580.724 |
| Tilgodehavender hos tilknyttede virksomheder | | 41.555.752 | 27.270.037 |
| Tilgodehavender hos associerede virksomheder | | 11.553.486 | 0 |
| Andre tilgodehavender | | 11.314.231 | 366.149 |
| Periodeafgrænsningsposter | 14 | 5.408.177 | 4.420.715 |
| TILGODEHAVENDER | | 296.063.859 | 247.489.740 |
| Andre værdipapirer og kapitalandele | | 23.818.675 | 22.337.715 |
| VÆRDIPAPIRER OG KAPITALANDELE | | 23.818.675 | 22.337.715 |
| LIKVIDE BEHOLDNINGER | | 8.445.821 | 5.441.609 |
| OMSÆTNINGSAKTIVER | | 330.285.152 | 276.899.357 |
| AKTIVER | | 393.122.046 | 334.343.813 |

BALANCE

PR. 31.12.2023

| PASSIVER | Note | 2023 kr. | 2022 kr. |
|---|------|--------------------|--------------------|
| Virksomhedskapital | 15 | 1.300.000 | 1.300.000 |
| Overført overskud eller underskud | | 121.082.598 | 95.247.410 |
| Forslag til udbytte for regnskabsåret | | 12.000.000 | 12.000.000 |
| EGENKAPITAL | | 134.382.598 | 108.547.410 |
| Udskudt skat | 16 | 16.739.743 | 15.335.989 |
| Andre hensatte forpligtelser | 17 | 5.843.012 | 5.744.572 |
| HENSATTE FORPLIGTELSE | | 22.582.755 | 21.080.561 |
| Leasingforpligtelser | | 26.428.384 | 25.821.029 |
| Anden gæld | 18 | 7.955.189 | 8.886.931 |
| LANGFRISTEDE GÆLDSFORPLIGTELSE | 19 | 34.383.573 | 34.707.960 |
| Kortfristet del af langfristede forpligtelser | 19 | 9.270.793 | 8.308.560 |
| Bankgæld | | 42.066 | 2.788.644 |
| Igangværende arbejder for fremmed regning | 13 | 63.539.118 | 42.565.657 |
| Leverandører af varer og tjenesteydelser | | 75.618.995 | 68.771.607 |
| Gæld til tilknyttede virksomheder | | 7.420.635 | 6.941.654 |
| Skyldige sambeskatningsbidrag | | 9.315.533 | 7.962.110 |
| Anden gæld | | 36.565.980 | 32.669.650 |
| KORTFRISTEDE GÆLDSFORPLIGTELSE | | 201.773.120 | 170.007.882 |
| GÆLDSFORPLIGTELSE | | 236.156.693 | 204.715.842 |
| PASSIVER | | 393.122.046 | 334.343.813 |

| | |
|--|----|
| Begivenheder efter balancedagen | 1 |
| Dagsværdioplysninger | 20 |
| Ikke-indregnede leje- og leasingforpligtelser | 21 |
| Eventualforpligtelser | 22 |
| Pantsætninger og sikkerhedsstillelser | 23 |
| Nærtstående parter med bestemmende indflydelse | 24 |
| Transaktioner med nærtstående parter | 25 |
| Koncernforhold | 26 |

EGENKAPITALOPGØRELSE FOR 2023

| | Virksomheds- kapital kr. | Overført overskud eller underskud kr. | Forslag til udbytte for regnskabsåret kr. | I alt kr. |
|---------------------------|--------------------------------|--|--|--------------------|
| Egenkapital primo | 1.300.000 | 95.247.410 | 12.000.000 | 108.547.410 |
| Udbetalt ordinært udbytte | 0 | 0 | (12.000.000) | (12.000.000) |
| Årets resultat | 0 | 25.835.188 | 12.000.000 | 37.835.188 |
| EGENKAPITAL ULTIMO | 1.300.000 | 121.082.598 | 12.000.000 | 134.382.598 |



NOTER

1 BEGIVENHEDER EFTER BALANCEDAGEN

Efter balancedagen er der i øvrigt ikke indtrådt væsentlige begivenheder af betydning for årsrapporten.

| 2 NETTOOMSÆTNING | 2023 kr. | 2022 kr. |
|-----------------------------------|--------------------|--------------------|
| Danmark | 878.084.789 | 738.869.612 |
| GEOGRAFISKE MARKEDER I ALT | 878.084.789 | 738.869.612 |

Selskabets aktivitet består i entreprenør- og jordarbejde i forbindelse med opgaver indenfor forsyningsledninger og anlægsopgaver, der geografisk foregår i Danmark.

| 3 HONORAR TIL GENERALFORSAMLINGSVALGT REVISOR | 2023 kr. | 2022 kr. |
|---|----------------|----------------|
| Lovpligtig revision | 356.000 | 269.000 |
| Andre ydelser | 150.000 | 130.000 |
| I ALT | 506.000 | 399.000 |

| 4 PERSONALEOMKOSTNINGER | 2023 kr. | 2022 kr. |
|---------------------------------------|--------------------|--------------------|
| Gager og lønninger | 219.075.154 | 184.645.533 |
| Pensioner | 18.985.742 | 15.471.502 |
| Andre omkostninger til social sikring | 4.184.506 | 3.702.127 |
| Andre personaleomkostninger | 11.185.776 | 11.875.899 |
| I ALT | 253.431.178 | 215.695.061 |

| GENNEMSNITLIGT ANTAL FULDTIDSANSATTE MEDARBEJDERE | 437 | 381 |
|---|-----|-----|
|---|-----|-----|

| GENNEMSNITLIGT ANTAL FULDTIDSANSATTE MEDARBEJDERE | Ledelses- vederlag 2023 kr. | Ledelses- vederlag 2022 kr. |
|---|--------------------------------------|--------------------------------------|
| Samlet for ledelseskategorier | 2.682.000 | 2.568.000 |
| I ALT | 2.682.000 | 2.568.000 |

Med henvisning til årsregnskabslovens § 98 B stk. 3 er vederlaget til ledelsen sammendraget.

NOTER

| 5 AF- OG NEDSKRIVNINGER | 2023 kr. | 2022 kr. |
|---------------------------------------|-------------------|-------------------|
| Afskrivninger på immaterielle aktiver | 617.559 | 1.663.881 |
| Afskrivninger på materielle aktiver | 16.702.027 | 12.288.780 |
| I ALT | 17.319.586 | 13.952.661 |

| 6 ANDRE FINANSIELLE INDTÆGTER | 2023 kr. | 2022 kr. |
|--|------------------|------------------|
| Finansielle indtægter fra tilknyttede virksomheder | 1.241.258 | 1.051.752 |
| Renteindtægter i øvrigt | 266.965 | 9.891 |
| Dagsværdireguleringer | 1.488.673 | 0 |
| I ALT | 2.996.896 | 1.061.643 |

| 7 ANDRE FINANSIELLE OMKOSTNINGER | 2023 kr. | 2022 kr. |
|---|------------------|------------------|
| Finansielle omkostninger fra tilknyttede virksomheder | 277.895 | 35.785 |
| Renteomkostninger i øvrigt | 1.801.146 | 468.110 |
| Dagsværdireguleringer | 0 | 3.061.028 |
| Øvrige finansielle omkostninger | 593.961 | 494.151 |
| I ALT | 2.673.002 | 4.059.074 |

| 8 SKAT AF ÅRETS RESULTAT | 2023 kr. | 2022 kr. |
|--------------------------|-------------------|-------------------|
| Aktuel skat | 9.315.533 | 7.962.110 |
| Ændring af udskudt skat | 1.403.754 | 2.963.989 |
| I ALT | 10.719.287 | 10.926.099 |

| 9 FORSLAG TIL RESULTATDISPONERING | 2023 kr. | 2022 kr. |
|------------------------------------|-------------------|-------------------|
| Ordinært udbytte for regnskabsåret | 12.000.000 | 12.000.000 |
| Overført resultat | 25.835.188 | 26.355.500 |
| I ALT | 37.835.188 | 38.355.500 |

NOTER

| 10 IMMATERIELLE AKTIVER | | Erhvervede immaterielle aktiver kr. |
|-------------------------------------|--|--|
| Kostpris primo | | 6.656.747 |
| Tilgange | | 271.000 |
| KOSTPRIS ULTIMO | | 6.927.747 |
| Af- og nedskrivninger primo | | (5.736.033) |
| Årets afskrivninger | | (617.559) |
| AF- OG NEDSKRIVNINGER ULTIMO | | (6.353.592) |
| REGNSKABSMÆSSIG VÆRDI ULTIMO | | 574.155 |

| 11 MATERIELLE AKTIVER | | Produktionsanlæg og maskiner kr. |
|-------------------------------------|--|-------------------------------------|
| Kostpris primo | | 121.761.815 |
| Tilgange | | 19.945.616 |
| Afgange | | (7.631.342) |
| KOSTPRIS ULTIMO | | 134.076.089 |
| Af- og nedskrivninger primo | | (65.863.497) |
| Årets afskrivninger | | (16.702.027) |
| Tilbageførsel ved afgange | | 6.317.400 |
| AF- OG NEDSKRIVNINGER ULTIMO | | (76.248.124) |
| REGNSKABSMÆSSIG VÆRDI ULTIMO | | 57.827.965 |
| Ikke-ejede aktiver | | 35.876.994 |

| 12 FINANSIELLE AKTIVER | | Kapitalandele i joint ventures kr. | Deposita kr. |
|-------------------------------------|--|---|-----------------|
| Kostpris primo | | 0 | 625.424 |
| Tilgange | | 0 | 109.558 |
| KOSTPRIS ULTIMO | | 0 | 734.982 |
| Andel af årets resultat | | 3.699.792 | 0 |
| OPSKRIVNINGER ULTIMO | | 3.699.792 | 0 |
| REGNSKABSMÆSSIG VÆRDI ULTIMO | | 3.699.792 | 734.982 |

| KAPITALANDELE I JOINT VENTURES | Hjemsted | Retsform | Ejerandel % | Resultat kr. |
|--------------------------------|----------|----------|-------------|-----------------|
| NKEL I/S | Glostrup | I/S | 50 | 2.845.994 |

Kapitalandelene i joint venture selskab, NKEL I/S er indregnet med en indregningspocent på 65% på baggrund af interessentskabskontrakten hvor Entreprenørfirmaet Nordkysten A/S' deltagerandel er 65%. Det skal bemærkes at ejerandelen er 50% og Entreprenørfirmaet Nordkysten A/S har ikke bestemmende indflydelse i NKEL I/S.

NOTER

| 13 IGANGVÆRENDE ARBEJDER FOR FREMMED REGNING | 2023 kr. | 2022 kr. |
|--|-------------------|-------------------|
| Igangværende arbejder for fremmed regning | 456.752.528 | 371.569.603 |
| Foretagne acontofaktureringer | (446.694.281) | (347.554.536) |
| Overført til forpligtelser | 63.539.118 | 42.565.657 |
| I ALT | 73.597.365 | 66.580.724 |

I en entreprenørvirksomhed er den største usikkerhed indregning af igangværende arbejder. Alle sager er indregnet i henhold til sagens forventede slutøkonomi. Denne vurdering vil være omfattede af usikkerhed indtil sagen er endeligt afleveret.

I den regnskabsmæssige værdi af igangværende arbejder for fremmed regning indgår servicesager med en salgsværdi på 157.961 t.kr. Ledelsens vurdering er, at risikoen relateret til servicesager er lav.

14 PERIODEAFGRÆNSNINGSPOSTER

Periodeafgrænsningsposter består af forudbetalte omkostninger.

| 15 VIRKSOMHEDSKAPITAL | Antal | Pålydende værdi kr. | Nominal værdi kr. |
|-----------------------|--------------|---------------------------|-------------------------|
| Aktiekapital | 1.300 | 1.000 | 1.300.000 |
| I ALT | 1.300 | | 1.300.000 |

| 16 UDSKUDT SKAT | 2023 kr. | 2022 kr. |
|--------------------------------|-------------------|-------------------|
| Immaterielle aktiver | (104.506) | (147.535) |
| Materielle aktiver | 1.580.312 | 1.949.981 |
| Tilgodehavender | 14.105.924 | 13.599.543 |
| Værdipapirer og kapitalandele | 1.224.013 | 0 |
| Hensatte forpligtelser | (66.000) | (66.000) |
| UDSKUDT SKAT I ALT | 16.739.743 | 15.335.989 |
| BEVÆGELSER I ÅRET | | |
| Primo | 15.335.989 | 12.372.000 |
| Indregnet i resultatopgørelsen | 1.403.754 | 2.963.989 |
| ULTIMO | 16.739.743 | 15.335.989 |

17 ANDRE HENSATTE FORPLIGTELSE

Andre hensatte forpligtelser vedrører hensættelse til garantiarbejder og tabsgivende igangværende sager.

NOTER

| 18 ANDEN GÆLD | 2023 kr. | 2022 kr. |
|-------------------------|------------------|------------------|
| Feriepengeforpligtelser | 7.955.189 | 8.886.931 |
| I ALT | 7.955.189 | 8.886.931 |

| 19 LANGFRISTEDE FORPLIGTELSE | Forfald inden for 12 måneder 2023 kr. | Forfald inden for 12 måneder 2022 kr. | Forfald efter 12 måneder 2023 kr. |
|------------------------------|---|---|---|
| Leasingforpligtelser | 9.270.793 | 8.308.560 | 26.428.384 |
| Anden gæld | 0 | 0 | 7.955.189 |
| I ALT | 9.270.793 | 8.308.560 | 34.383.573 |

| 20 DAGSVÆRDIOPLYSNINGER | Børsnoterede værdipapirer kr. |
|--|----------------------------------|
| Dagsværdi ultimo | 23.818.675 |
| Urealiserede dagsværdireguleringer indregnet i resultatopgørelsen | (1.488.673) |

| 21 IKKE-INDREGNEDE LEJE- OG LEASINGFORPLIGTELSE | 2023 kr. | 2022 kr. |
|--|-------------|-------------|
| Forpligtelser i henhold til leje- eller leasingkontrakter frem til udløb i alt | 16.551.389 | 17.588.832 |

Selskabet har indgået operationelle leasingaftaler med en restforpligtelse på samlet 13.286.755 kr. pr. 31.12.2023. Den sidste ydelse forfalder om 93 måneder.

| 22 EVENTUALFORPLIGTELSE | 2023 kr. | 2022 kr. |
|-----------------------------------|-------------------|-------------------|
| Kautions- og garantiforpligtelser | 93.375.151 | 63.448.917 |
| EVENTUALFORPLIGTELSE I ALT | 93.375.151 | 63.448.917 |

- Garantiforpligtelser består af arbejdsgarantier overfor tredjemand.
- Selskabet indgår i en dansk sambeskatning med Frank Kruse Holding ApS som administrationselskab. Selskabet hæfter derfor i henhold til selskabsskattelovens regler herom for indkomstskatter mv. for de sambeskattede selskaber og ligeledes for eventuelle forpligtelser til at indeholde kildeskat på renter, royalties og udbytter for de sambeskattede selskaber. De sambeskattede selskabers samlede kendte nettoforpligtelse i sambeskatningen fremgår af administrationselskabets årsregnskab.

NOTER

23 PANTSÆTNINGER OG SIKKERHEDSSTILLELSER

- Bankgæld er sikret ved virksomhedspant. Pantet omfatter tilgodehavender fra salg af tjenesteydelser, immaterielle rettigheder, driftsinventar og driftsmateriel samt varebeholdninger, dog maksimalt 20 mio. kr.
- Den regnskabsmæssige værdi af pantsatte aktiver udgør 212.994 t.kr.
- Selskabets finansielt leasede produktionsanlæg og maskiner til en bogført værdi på 35.877 t.kr. stillet til sikkerhed for leasinggæld på 35.699 t.kr.

24 NÆRTSTÅENDE PARTER MED BESTEMMENDE INDFLYDELSE

- Holdingselskabet Nordkysten ApS, Pårupvej 183, 3250 Gilleleje ejer alle aktier i virksomheden og har dermed bestemmende indflydelse på dette.
- Frank Kruse Holding ApS, Aldershvilevej 8, st., 2800 Kgs. Lyngby ejer hovedparten af aktierne i selskabet og har dermed bestemmende indflydelse på dette.

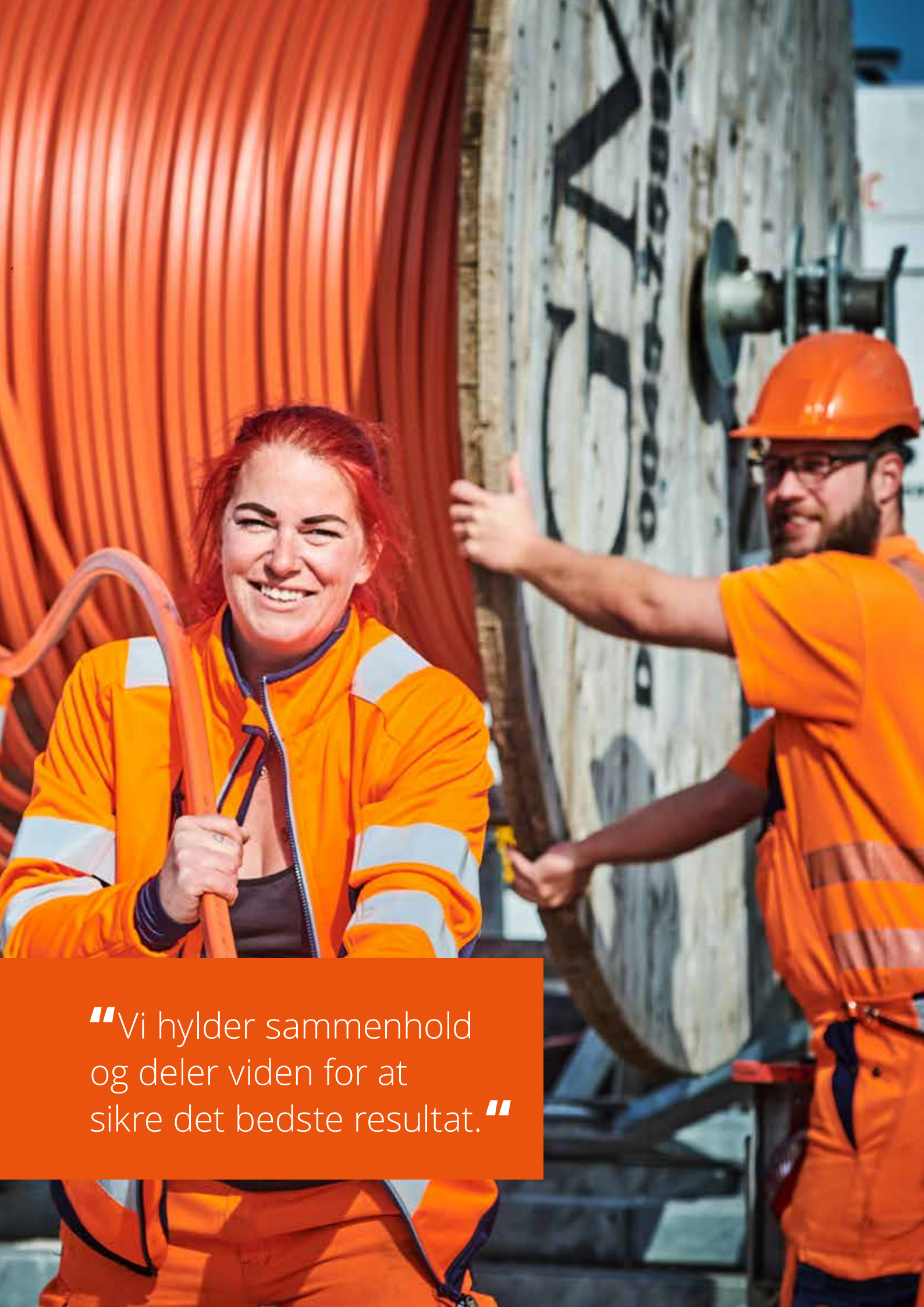
25 TRANSAKTIONER MED NÆRTSTÅENDE PARTER

- I årsrapporten oplyses alene transaktioner med nærtstående parter, der ikke er gennemført på normale markedsvilkår. Der er ikke gennemført sådanne transaktioner i regnskabsåret.

26 KONCERNFORHOLD

- Navn og hjemsted for modervirksomheden, der udarbejder koncernregnskab for den største koncern: Frank Kruse Holding ApS, Kongens Lyngby, CVR-nr. 42 91 34 72
- Navn og hjemsted for modervirksomheden, der udarbejder koncernregnskab for den mindste koncern: Holdingselskabet Nordkysten ApS, Gilleleje, CVR-nr. 26 63 86 15





“Vi hylder sammenhold og deler viden for at sikre det bedste resultat.”

ANVENDT REGNSKABSPRAKSIS

REGNSKABSKLASSE

Årsrapporten er aflagt i overensstemmelse med årsregnskabslovens bestemmelser for regnskabsklasse C (stor). Årsregnskabet er aflagt efter samme regnskabspraksis som sidste år.

GENERELT OM INDREGNING OG MÅLING

Aktiver indregnes i balancen, når det som følge af en tidligere begivenhed er sandsynligt, at fremtidige økonomiske fordele vil tilflyde virksomheden, og aktivets værdi kan måles pålideligt.

Forpligtelser indregnes i balancen, når virksomheden som følge af en tidligere begivenhed har en retlig eller faktisk forpligtelse, og det er sandsynligt, at fremtidige økonomiske fordele vil fragå

virksomheden, og forpligtelsens værdi kan måles pålideligt.

Ved første indregning måles aktiver og forpligtelser til kostpris. Måling efter første indregning sker som beskrevet for hver enkelt regnskabspost nedenfor.

Ved indregning og måling tages hensyn til forudsigelige risici og tab, der fremkommer, inden årsrapporten aflægges, og som be- eller afkræfter forhold, der eksisterede på balancedagen.

I resultatopgørelsen indregnes indtægter, i takt med at de indtjenes, mens omkostninger indregnes med de beløb, der vedrører regnskabsåret.

RESULTATOPGØRELSEN

NETTOOMSÆTNING

Nettoomsætning ved salg af handelsvarer og færdigvarer indregnes i resultatopgørelsen, når levering og risikoovergang til køber har fundet sted. Nettoomsætning indregnes eksklusive moms, afgifter og rabatter i forbindelse med salget og måles til dagsværdien af det fastsatte vederlag.

Igangværende arbejder for fremmed regning indregnes i nettoomsætningen, i takt med at produktionen udføres, således at nettoomsætningen svarer til salgsværdien af det i regnskabsåret udførte arbejde (produktionsmetoden).

ANDRE DRIFTSINDTÆGTER

Andre driftsindtægter omfatter indtægter af sekundær karakter set i forhold til virksomhedens hovedaktivitet, herunder fortjeneste ved salg af immaterielle og materielle anlægsaktiver samt lønrefusioner.

VAREFORBRUG

Vareforbrug omfatter regnskabsårets vareforbrug målt til kostpris, reguleret for normale lagernedskrivninger.

ANDRE EKSTERNE OMKOSTNINGER

Andre eksterne omkostninger omfatter omkostninger, der vedrører virksomhedens primære

Fortsættes >>

aktiviteter, herunder lokaleomkostninger, kontorholdsomkostninger, salgsfremmende omkostninger mv. I posten indgår endvidere nedskrivninger af tilgodehavender indregnet under omsætningsaktiver.

PERSONALEOMKOSTNINGER

Personaleomkostninger omfatter løn og gager såvel som omkostninger til social sikring, pensioner o.l. for virksomhedens medarbejdere.

AF- OG NEDSKRIVNINGER

Af- og nedskrivninger af materielle og immaterielle aktiver består af regnskabsårets af- og nedskrivninger og af gevinster og tab ved salg af materielle samt immaterielle aktiver.

INDTÆGTER AF KAPITALANDELE I JOINT VENTURES

Indtægter af kapitalandele i joint ventures omfatter den forholdsmæssige andel af de enkelte joint ventures resultat efter forholdsmæssig eliminering af interne avancer og tab.

ANDRE FINANSIELLE INDTÆGTER

Andre finansielle indtægter består af renteindtægter, herunder renteindtægter fra tilgodehavender

hos tilknyttede virksomheder, amortisering af finansielle aktiver samt godtgørelser under acontoskatteordningen mv.

ANDRE FINANSIELLE OMKOSTNINGER

Andre finansielle omkostninger består af renteomkostninger, herunder renteomkostninger fra gæld til tilknyttede virksomheder, nettokurstab vedrørende værdipapirer, gæld og transaktioner i fremmed valuta, amortisering af finansielle forpligtelser samt tillæg under acontoskatteordningen mv.

SKAT

Årets skat, der består af årets aktuelle skat og ændring af udskudt skat, indregnes i resultatopgørelsen med den del, der kan henføres til årets resultat, og direkte på egenkapitalen med den del, der kan henføres til posteringer direkte på egenkapitalen.

Selskabet er sambeskattet med alle danske tilknyttede virksomheder. Den aktuelle danske selskabsskat fordeles mellem de sambeskattede virksomheder i forhold til disses skattepligtige indkomster (fuld fordeling med refusion vedrørende skattemæssige underskud).

BALANCEN

IMMATERIELLE RETTIGHEDER MV.

Immaterielle rettigheder mv. omfatter ERP-system etc.

Erhvervede immaterielle rettigheder måles til kostpris med fradrag af akkumulerede afskrivninger. Patenter afskrives lineært over den resterende patentperiode, og licenser afskrives lineært over aftaleperioden.

Immaterielle rettigheder mv. nedskrives til genindvindingsværdi, hvis denne er lavere end den regnskabsmæssige værdi.

MATERIELLE AKTIVER

Grunde og bygninger, produktionsanlæg og maskiner samt andre anlæg, driftsmateriel og inventar måles til kostpris med fradrag af akkumulerede af- og nedskrivninger. Der afskrives ikke på grunde.

Kostprisen omfatter anskaffelsesprisen, omkostninger direkte tilknyttet anskaffelsen og omkostninger til klargøring af aktivet indtil det tidspunkt, hvor aktivet er klar til at blive taget i brug. For finansielt leasede aktiver udgør kostprisen den laveste værdi af dagsværdien af aktivet og nutidsværdien af de fremtidige leasingydelser.

Fortsættes >>

Afskrivningsgrundlaget er kostpris med fradrag af forventet restværdi efter afsluttet brugstid. Der foretages lineære afskrivninger baseret på følgende vurdering af aktivernes forventede brugstider:

| BRUGSTID | Brugstid |
|--|----------|
| Produktionsanlæg og maskiner | 3-8 år |
| Forventede brugstider og restværdier revurderes årligt. Materielle aktiver nedskrives til genindvindingsværdi, hvis denne er lavere end den regnskabsmæssige værdi. | |

Forventede brugstider og restværdier revurderes årligt. Materielle aktiver nedskrives til genindvindingsværdi, hvis denne er lavere end den regnskabsmæssige værdi.

KAPITALANDELE I JOINT VENTURES

Kapitalandele i joint ventures indregnes og måles efter den indre værdis metode (equity-metoden). Dette indebærer, at kapitalandelene måles til den forholdsmæssige andel af virksomhedernes regnskabsmæssige indre værdi og med fradrag eller tillæg af urealiserede, forholdsmæssige interne fortjenester og tab. Der henvises til ovenstående afsnit om virksomhedssammenslutninger for nærmere omtale af praksis ved erhvervelse af kapitalandele i joint ventures.

Joint ventures med negativ regnskabsmæssig indre værdi måles til 0 kr. Eventuelle tilgodehavender hos disse virksomheder nedskrives til nettorealiseringsværdi ud fra en konkret vurdering. Hvis modervirksomheden har en retlig eller faktisk forpligtelse til at dække det pågældende joint ventures forpligtelser, og det er sandsynligt, at denne forpligtelse vil medføre tab, indregnes en hensat forpligtelse målt til nutidsværdien af de omkostninger, der er nødvendige for på balancedagen at afvikle forpligtelserne.

Nettoopskrivning af kapitalandele i joint ventures overføres i forbindelse med resultatdisponeringen til reserve for nettoopskrivning efter den indre værdis metode under egenkapitalen. Kapitalandele i joint ventures nedskrives til genindvindingsværdi, hvis denne er lavere end den regnskabsmæssige værdi.

Den anvendte regnskabspraksis for væsentlige regnskabsposter i joint ventures er: Igangværende arbejder for fremmed regning (entreprisekontrakter) måles til salgsværdien af det på balancedagen udførte arbejde.

Salgsværdien måles på baggrund af færdiggørelsesgraden og de samlede forventede indtægter på det enkelte igangværende arbejde. Færdiggørelsesgraden beregnes normalt som forholdet mellem det faktiske ressourceforbrug og det totale budgetterede ressourceforbrug.

Hvis salgsværdien af et igangværende arbejde ikke kan opgøres pålideligt, måles salgsværdien til de medgåede omkostninger eller til nettorealiseringsværdien, hvis denne er lavere.

Det enkelte igangværende arbejde indregnes i balancen under tilgodehavender eller gældsforpligtelser, afhængigt af om nettoværdien, der er opgjort som salgsværdien med fradrag af modtagne forudbetalinger, er positiv eller negativ.

Omkostninger i forbindelse med salgsarbejde og opnåelse af kontrakter samt finansieringsomkostninger indregnes i resultatopgørelsen, når de afholdes.

VAREBEHOLDNINGER

Varebeholdninger måles til kostpris, opgjort efter FIFO-metoden, eller nettorealiseringsværdi, hvis denne er lavere.

Kostprisen omfatter anskaffelsesprisen med tillæg af hjemtagelsesomkostninger.

Fortsættes >>

Nettorealiseringsværdi for varebeholdninger opgøres som forventet salgspris med fradrag af færdiggørelsesomkostninger og omkostninger, der skal afholdes for at effektuere salget.

TILGODEHAVENDER

Tilgodehavender måles til amortiseret kostpris, der sædvanligvis svarer til nominal værdi, med fradrag af nedskrivninger til imødegåelse af forventede tab.

IGANGVÆRENDE ARBEJDER FOR FREMMED REGNING

Igangværende arbejder for fremmed regning (entreprisekontrakter) måles til salgsværdien af det på balancedagen udførte arbejde.

Salgsværdien måles på baggrund af færdiggørelsesgraden og de samlede forventede indtægter på det enkelte igangværende arbejde. Færdiggørelsesgraden beregnes normalt som forholdet mellem det faktiske ressourceforbrug og det totale budgetterede ressourceforbrug.

Hvis salgsværdien af et igangværende arbejde ikke kan opgøres pålideligt, måles salgsværdien til de medgåede omkostninger eller til nettorealiseringsværdien, hvis denne er lavere.

Det enkelte igangværende arbejde indregnes i balancen under tilgodehavender eller gældsforpligtelser, afhængigt af om nettoværdien, der er opgjort som salgsværdien med fradrag af modtagne forudbetalinger, er positiv eller negativ. Omkostninger i forbindelse med salgsarbejde og opnåelse af kontrakter samt finansieringsomkostninger indregnes i resultatopgørelsen, når de afholdes.

PERIODEAFGRÆNSNINGSPOSTER

Periodeafgrænsningsposter indregnet under aktiver omfatter afholdte omkostninger, der vedrører efterfølgende regnskabsår. Periodeafgrænsningsposter måles til kostpris.

ANDRE VÆRDIPAPIRER OG KAPITALANDELE (OMSÆTNINGSAKTIVER)

Andre værdipapirer og kapitalandele indregnet

under omsætningsaktiver omfatter børsnoterede værdipapirer, der måles til dagsværdi (børskurs) på balancedagen.

LIKVIDE BEHOLDNINGER

Likvide beholdninger omfatter bankindeståender.

UDBYTTE

Udbytte indregnes som en gældsforpligtelse på det tidspunkt, hvor det er vedtaget på generalforsamlingen. Det foreslåede udbytte for regnskabsåret vises som en særskilt post i egenkapitalen. Ekstraordinære udbytter vedtaget i regnskabsåret indregnes direkte på egenkapitalen ved udlodning og vises som en særskilt post i ledelsens forslag til resultatdisponering.

UDSKUDT SKAT

Udskudt skat indregnes af alle midlertidige forskelle mellem regnskabsmæssige og skattemæssige værdier af aktiver og forpligtelser, hvor den skattemæssige værdi af aktiverne opgøres med udgangspunkt i den planlagte anvendelse af det enkelte aktiv.

Udskudte skatteaktiver, herunder skatteværdien af fremførselsberettigede, skattemæssige under-skud, indregnes i balancen med den værdi, aktivet forventes at kunne realiseres til, enten ved modregning i udskudte skatteforpligtelser eller som nettoskatteaktiver.

ANDRE HENSATTE FORPLIGTELSE

Andre hensatte forpligtelser omfatter forventede tab på igangværende arbejder for fremmed regning samt forventede omkostninger til 1 og 5 års gennemgang.

Når det er sandsynligt, at de samlede omkostninger vil overstige de samlede indtægter på et igangværende arbejde for fremmed regning, hensættes til dækning af det samlede tab, der påregnes ved det pågældende arbejde.

LEASINGFORPLIGTELSE

Leasingforpligtelser vedrørende finansielt leasede aktiver indregnes i balancen som gældsforpligtelser og måles på tidspunktet for indgåelse af

Fortsættes >>

kontrakten til nutidsværdien af de fremtidige leasingydelser.

Efter første indregning måles leasingforpligtelserne til amortiseret kostpris. Forskellen mellem nutidsværdien og den nominelle værdi af leasingydelserne indregnes i resultatopgørelsen over kontraktens løbetid som en finansiel omkostning.

OPERATIONELLE LEASINGAFTALER

Leasingydelser vedrørende operationelle leasingaftaler indregnes lineært i resultatopgørelsen over leasingperioden.

ANDRE FINANSIELLE FORPLIGTELSE

Andre finansielle forpligtelser måles til amortiseret kostpris, der sædvanligvis svarer til nominel værdi.

SKYLDIG OG TILGODEHAVENDE SAMBESKATNINGSBIDRAG

Aktuelle skyldige sambeskatningsbidrag eller tilgodehavende sambeskatningsbidrag indregnes i balancen opgjort som beregnet skat af årets skattepligtige indkomst, reguleret for betalt acontoskat. Ved skattemæssige underskud indregnes kun tilgodehavende sambeskatningsbidrag, hvis underskuddet forventes udnyttet i sambeskatningen.

PENGESTRØMSOPGØRELSE

Selskabet har i henhold til årsregnskabslovens § 86 undladt at udarbejde en pengestrømsopgørelse, da denne indgår i koncernens pengestrømsopgørelse.





“Nordkysten er din betroede entreprenør og samarbejdspartner.”



Entreprenørfirmaet Nordkysten A/S

Adr Pårupvej 183-185, 3250 Gilleleje
Tlf +45 4830 0065
E-mail post@nordkysten.dk
CVR 26862930

Ansvarligt, troværdigt og løsningsorienteret samarbejde
nordkysten · dk