

# Årsrapport for 2018

**FH Holding ApS**  
**c/o Frank Holmstrup, Jyllingeparken 146**  
**4040 Jyllinge**  
**CVR-nr. 26 81 98 06**

Årsrapporten er fremlagt og godkendt på selskabets ordinære generalforsamling den 26. juni 2019

---

Frank Holmstrup  
dirigent

# Indholdsfortegnelse

|   | <b>Side</b> |
|---|-------------|
| <b>Påtegninger</b>                              |             |
| Ledelsespåtegning                               | 1           |
| Revisors erklæring om opstilling af årsregnskab | 2           |
| <br>  |             |
| <b>Ledelsesberetning</b>                        |             |
| Selskabsoplysninger                             | 3           |
| Ledelsesberetning                               | 4           |
| <br>  |             |
| <b>Årsregnskab</b>                              |             |
| Resultatopgørelse 1. januar - 31. december 2018 | 5           |
| Balance 31. december 2018                       | 6           |
| Noter til årsrapporten                          | 8           |
| Anvendt regnskabspraksis                        | 12          |

## Ledelsespåtegning

Direktionen har dags dato behandlet og godkendt årsrapporten for regnskabsåret 1. januar - 31. december 2018 for FH Holding ApS.

Årsrapporten aflægges i overensstemmelse med årsregnskabsloven.

Det er min opfattelse, at årsregnskabet giver et retvisende billede af selskabets aktiver, passiver og finansielle stilling pr. 31. december 2018 og resultatet af selskabets aktiviteter for regnskabsåret 1. januar - 31. december 2018.

Ledelsesberetningen indeholder efter min opfattelse en retvisende redegørelse for de forhold, beretningen omhandler.

Årsregnskabet er ikke revideret. Ledelsen erklærer, at betingelserne herfor er opfyldt.

Årsrapporten indstilles til generalforsamlingens godkendelse.

Jyllinge, den 26. juni 2019

### Direktion

Frank Holmstrup

## Revisors erklæring om opstilling af årsregnskab

### **Til kapitalejeren i FH Holding ApS**

Vi har opstillet årsregnskabet for FH Holding ApS for regnskabsåret 1. januar - 31. december 2018 på grundlag af selskabets bogføring og øvrige oplysninger, som virksomheden har tilvejebragt.

Årsregnskabet omfatter resultatopgørelse, balance, noter og anvendt regnskabspraksis.

Vi har udført opgaven i overensstemmelse med ISRS 4410, Opgaver om opstilling af finansielle oplysninger.

Vi har anvendt vor faglige ekspertise til at assistere virksomheden med at udarbejde og præsentere årsregnskabet i overensstemmelse med årsregnskabsloven. Vi har overholdt relevante bestemmelser i revisorloven og FSR – danske revisors Ethiske regler for revisorer, herunder principper vedrørende integritet, objektivitet, faglig kompetence og fornøden omhu.

Årsregnskabet samt nøjagtigheden og fuldstændigheden af de oplysninger, der er anvendt til opstillingen af årsregnskabet, er virksomhedens ansvar.

Da en opgave om opstilling af finansielle oplysninger ikke er en erklæringsopgave med sikkerhed, er vi ikke forpligtet til at verificere nøjagtigheden eller fuldstændigheden af de oplysninger, virksomheden har givet os til brug for at opstille årsregnskabet. Vi udtrykker derfor ingen revisions- eller reviewkonklusion om, hvorvidt årsregnskabet er udarbejdet i overensstemmelse med årsregnskabsloven.

København Ø, den 26. juni 2019

Hartzberg+  
statsautoriseret revisionsvirksomhed  
CVR-nr. 17 25 09 81

Hans Peter Hartzberg  
statsautoriseret revisor  
MNE-nr. mne24818

## Selskabsoplysninger

|                  |   |
|------------------|---|
| <b>Selskabet</b> | FH Holding ApS<br>c/o Frank Holmstrup, Jyllingeparken 146<br>4040 Jyllinge                  |
|                  | CVR-nr.: 26 81 98 06  |
|                  | Regnskabsperiode: 1. januar - 31. december 2018<br>Stiftet: 1. september 2002               |
|                  | Hjemsted: Roskilde  |
| <b>Direktion</b> | Frank Holmstrup   |
| <b>Revisor</b>   | Hartzberg+<br>statsautoriseret revisionsvirksomhed<br>Øster Allé 56, 1.<br>2100 København Ø |

## Ledelsesberetning

### Selskabets væsentligste aktiviteter

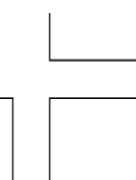
Selskabets driver virksomhed med investering og konsulentvirksomhed samt dermed beslægtet virksomhed.

### Usikkerhed ved indregning og måling

Der er ikke forekommet usikkerhed ved indregning og måling i årsrapporten.

### Udviklingen i aktiviteter og økonomiske forhold

Selskabets resultatopgørelse for 2018 udviser et underskud på kr. 103.107, og selskabets balance pr. 31. december 2018 udviser en egenkapital på kr. 8.410.315.

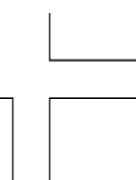


## Resultatopgørelse 1. januar - 31. december 2018

|   | <u>Note</u> | <u>2018</u><br>kr. | <u>2017</u><br>kr. |
|---|-------------|--------------------|--------------------|
| <b>Bruttofortjeneste</b>                              |             | <b>82.141</b>      | <b>527.591</b>     |
| Personaleomkostninger                                 | 1           | -527.666           | -483.865           |
| <b>Resultat før af- og nedskrivninger (EBITDA)</b>    |             | <b>-445.525</b>    | <b>43.726</b>      |
| Af- og nedskrivninger af materielle anlægsaktiver     | 2           | -2.600             | -171.380           |
| Andre driftsomkostninger                              |             | 0                  | -122.500           |
| <b>Resultat før finansielle poster</b>                |             | <b>-448.125</b>    | <b>-250.154</b>    |
| Indtægter af kapitalandele i associerede virksomheder |             | 0                  | -126.250           |
| Finansielle indtægter                                 |             | 374.376            | 1.072              |
| Finansielle omkostninger                              |             | -6                 | -1.222.356         |
| <b>Resultat før skat</b>                              |             | <b>-73.755</b>     | <b>-1.597.688</b>  |
| Skat af årets resultat                                | 3           | -29.352            | -383.040           |
| <b>Årets resultat</b>                                 |             | <b>-103.107</b>    | <b>-1.980.728</b>  |
| <b>Forslag til resultatdisponering</b>                |             |                    |                    |
| Overført resultat                                     |             | -103.107           | -1.980.728         |
|   |             | <b>-103.107</b>    | <b>-1.980.728</b>  |

## Balance 31. december 2018

|   | Note | 2018             | 2017             |
|---|------|------------------|------------------|
|   |      | kr.              | kr.              |
| <b>Aktiver</b>                              |      |                  |                  |
| Andre anlæg, driftsmateriel og inventar     |      | 0                | 459.187          |
| <b>Materielle anlægsaktiver</b>             |      | <b>0</b>         | <b>459.187</b>   |
| <b>Anlægsaktiver i alt</b>                  |      | <b>0</b>         | <b>459.187</b>   |
| Råvarer og hjælpematerialer                 |      | 34.765           | 34.765           |
| <b>Varebeholdninger</b>                     |      | <b>34.765</b>    | <b>34.765</b>    |
| Tilgodehavender fra salg og tjenesteydelser |      | 1.790.000        | 0                |
| Andre tilgodehavender                       |      | 4.809.515        | 5.127.015        |
| Udskudt skatteaktiv                         |      | 1.740.000        | 1.769.352        |
| <b>Tilgodehavender</b>                      |      | <b>8.339.515</b> | <b>6.896.367</b> |
| Værdipapirer                                | 7    | 0                | 1.262.720        |
| <b>Værdipapirer</b>                         |      | <b>0</b>         | <b>1.262.720</b> |
| <b>Likvide beholdninger</b>                 |      | <b>139.496</b>   | <b>123.256</b>   |
| <b>Omsætningsaktiver i alt</b>              |      | <b>8.513.776</b> | <b>8.317.108</b> |
| <b>Aktiver i alt</b>                        |      | <b>8.513.776</b> | <b>8.776.295</b> |



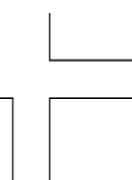


## Balance 31. december 2018

|  | <u>Note</u> | <u>2018</u><br>kr.             | <u>2017</u><br>kr.             |
|--|-------------|--------------------------------|--------------------------------|
| <b>Passiver</b>                          |             |                                |                                |
| Virksomhedskapital                       |             | 125.000                        | 125.000                        |
| Overført resultat                        |             | <u>8.285.315</u>               | <u>8.493.574</u>               |
| <b>Egenkapital</b>                       | <b>8</b>    | <b><u>8.410.315</u></b>        | <b><u>8.618.574</u></b>        |
| Leverandører af varer og tjenesteydelser |             | 20.000                         | 20.000                         |
| Gæld til selskabsdeltagere og ledelse    |             | 6.838                          | 11.418                         |
| Anden gæld                               |             | <u>76.623</u>                  | <u>126.303</u>                 |
| <b>Kortfristede gældsforpligtelser</b>   |             | <b><u>103.461</u></b>          | <b><u>157.721</u></b>          |
| <b>Gældsforpligtelser i alt</b>          |             | <b><u>103.461</u></b>          | <b><u>157.721</u></b>          |
| <b>Passiver i alt</b>                    |             | <b><u><u>8.513.776</u></u></b> | <b><u><u>8.776.295</u></u></b> |
| Nærtstående parter og ejerforhold        | 9           |                                |                                |

## Noter

|  | 2018           | 2017  |
|--|----------------|---|
|  | kr.            | kr.   |
| <b>1 Personalemkostninger</b>                              |                |   |
| Lønninger  | 480.000        | 480.000                                       |
| Andre omkostninger til social sikring                      | 4.018          | 3.865   |
| Andre personaleomkostninger                                | 43.648         | 0   |
|  | <b>527.666</b> | <b>483.865</b>                                |
| <br>   |                |   |
| Gennemsnitligt antal beskæftigede medarbejdere             | 1              | 1   |
| <br>   |                |   |
| <b>2 Af- og nedskrivninger af materielle anlægsaktiver</b> |                |   |
| Afskrivninger materielle anlægsaktiver                     | 2.600          | 171.380                                       |
|  | <b>2.600</b>   | <b>171.380</b>                                |
| <br>   |                |   |
| <b>3 Skat af årets resultat</b>                            |                |   |
| Årets udskudte skat  | 29.352         | 383.040                                       |
|  | <b>29.352</b>  | <b>383.040</b>                                |
| <br>   |                |   |
| <b>4 Materielle anlægsaktiver</b>                          |                | Andre anlæg,<br>driftsmateriel<br>og inventar |
| <br>   |                |   |
| Kostpris 1. januar 2018                                    |                | 856.898                                       |
| Afgang i årets løb   |                | -841.298                                      |
| Kostpris 31. december 2018                                 |                | 15.600  |



## Noter

### 4 Materielle anlægsaktiver (Fortsat)

|  | Andre anlæg,<br>driftsmateriel<br>og inventar |
|--|---|
| Af- og nedskrivninger 1. januar 2018             | 397.710                                       |
| Årets afskrivninger                              | 2.600   |
| Årets af- og nedskrivninger på afhændede aktiver | -384.710                                      |
| Af- og nedskrivninger 31. december 2018          | 15.600  |
| <b>Regnskabsmæssig værdi 31. december 2018</b>   | <b>0</b>                                      |

### 5 Kapitalandele i tilknyttede virksomheder

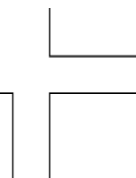
|  | 2018<br>kr. | 2017<br>kr. |
|--|-------------|-------------|
| Kostpris 1. januar 2018                        | 100.000     | 100.000     |
| Kostpris 31. december 2018                     | 100.000     | 100.000     |
| Værdireguleringer 1. januar 2018               | -100.000    | -100.000    |
| Værdireguleringer 31. december 2018            | -100.000    | -100.000    |
| <b>Regnskabsmæssig værdi 31. december 2018</b> | <b>0</b>    | <b>0</b>    |

Kapitalandele i tilknyttede virksomheder specificerer sig således:

| Navn            | Hjemsted | Ejerandel | Egenkapital | Årets resultat |
|-----------------|----------|-----------|-------------|----------------|
| Princæssens ApS | Jyllinge | 100%      | 150.000     | 24.534         |

## Noter

|   | <u>2018</u>     | <u>2017</u>             |
|---|-----------------|-------------------------|
|   | kr.             | kr.                     |
| <b>6 Kapitalandele i associerede virksomheder</b> |                 |                         |
| Kostpris 1. januar 2018                           | <u>126.250</u>  | <u>126.250</u>          |
| Kostpris 31. december 2018                        | <u>126.250</u>  | <u>126.250</u>          |
| Værdireguleringer 1. januar 2018                  | -126.250        | 0                       |
| Årets opskrivninger, netto                        | <u>0</u>        | <u>-126.250</u>         |
| Værdireguleringer 31. december 2018               | <u>-126.250</u> | <u>-126.250</u>         |
| <b>Regnskabsmæssig værdi 31. december 2018</b>    | <b><u>0</u></b> | <b><u>0</u></b>         |
|   |                 |                         |
|   | <u>2018</u>     | <u>2017</u>             |
|   | kr.             | kr.                     |
| <b>7 Værdipapirer</b>                             |                 |                         |
| Aktier  | <u>0</u>        | <u>1.262.720</u>        |
|   | <b><u>0</u></b> | <b><u>1.262.720</u></b> |



## Noter

### 8 Egenkapital

|                                      | Virksomheds-<br>kapital | Overført<br>resultat | I alt            |
|--------------------------------------|-------------------------|----------------------|------------------|
| Egenkapital 1. januar 2018           | 125.000                 | 8.388.422            | 8.513.422        |
| Årets resultat                       | 0                       | -103.107             | -103.107         |
| <b>Egenkapital 31. december 2018</b> | <b>125.000</b>          | <b>8.285.315</b>     | <b>8.410.315</b> |

Virksomhedskapitalen består af 125 anparter à nominelt kr. 1.000. Ingen anparter er tillagt særlige rettigheder.

Der har ikke været ændringer i virksomhedskapitalen i de seneste 5 år.

### 9 Nærtstående parter og ejerforhold

#### Bestemmende indflydelse

Frank Holmstrup

#### Ejerforhold

Følgende kapitalejer er noteret i selskabets ejerbog som ejende minimum 5% af stemmerne eller minimum 5% af virksomhedskapitalen:

Frank Holmstrup

## Anvendt regnskabspraksis

Årsrapporten for FH Holding ApS for 2018 er aflagt i overensstemmelse med årsregnskabslovens bestemmelser for virksomheder i regnskabsklasse B.

Den anvendte regnskabspraksis er uændret i forhold til sidste år.

Årsrapporten for 2018 er aflagt i kr.

### Generelt om indregning og måling

I resultatopgørelsen indregnes indtægter i takt med, at de indtjenes. Herudover indregnes værdireguleringer af finansielle aktiver og forpligtelser. I resultatopgørelsen indregnes ligeledes alle omkostninger, herunder afskrivninger og nedskrivninger.

Aktiver indregnes i balancen, når det er sandsynligt, at fremtidige økonomiske fordele vil tilflyde selskabet, og aktivets værdi kan måles pålideligt.

Forpligtelser indregnes i balancen, når det er sandsynligt, at fremtidige økonomiske fordele vil fragå selskabet, og forpligtelsens værdi kan måles pålideligt.

Ved første indregning måles aktiver og forpligtelser til kostpris. Efterfølgende måles aktiver og forpligtelser som beskrevet for hver enkelt regnskabspost nedenfor.

Visse finansielle aktiver og forpligtelser måles til amortiseret kostpris, hvorved der indregnes en konstant effektiv rente over løbetiden. Amortiseret kostpris opgøres som oprindelig kostpris med fradrag af eventuelle afdrag samt tillæg/fradrag af den akkumulerede amortisering af forskellen mellem kostpris og nominelt beløb.

Ved indregning og måling tages hensyn til forudsigelige tab og risici, der fremkommer, inden årsrapporten aflægges, og som be- eller afkræfter forhold, der eksisterede på balancedagen.

### Resultatopgørelsen

#### Bruttofortjeneste

Selskabet anvender bestemmelsen i årsregnskabslovens § 32, hvorefter selskabets omsætning ikke er oplyst.

Bruttofortjeneste er et sammendrag af nettoomsætning, ændring i lagre af færdigvarer og varer under fremstilling samt andre driftsindtægter med fradrag af omkostninger til råvarer og hjælpematerialer og andre eksterne omkostninger.

#### Nettoomsætning

Indtægter ved salg af handelsvarer og færdigvarer indregnes i resultatopgørelsen, hvis risikoovergang, normalt ved levering til køber, har fundet sted, og hvis indtægten kan opgøres pålideligt og forventes modtaget.

## Anvendt regnskabspraksis

### **Omkostninger til råvarer og hjælpematerialer**

Omkostninger til råvarer og hjælpematerialer indeholder det forbrug af råvarer og hjælpematerialer, der er anvendt for at opnå årets nettoomsætning.

### **Andre eksterne omkostninger**

Andre eksterne omkostninger omfatter omkostninger til distribution, salg, reklame, administration, lokaler, tab på debitorer, operationelle leasingomkostninger mv.

### **Personaleomkostninger**

Personaleomkostninger omfatter løn og gager, inklusive feriepenge og pensioner samt andre omkostninger til social sikring m.v. til selskabets medarbejdere. I personaleomkostninger er fratrukket modtagne godtgørelser fra offentlige myndigheder.

### **Af- og nedskrivninger**

Af- og nedskrivninger indeholder årets af- og nedskrivninger af immaterielle og materielle anlægsaktiver.

### **Finansielle indtægter og omkostninger**

Finansielle indtægter og omkostninger indregnes i resultatopgørelsen med de beløb, der vedrører regnskabsåret. Finansielle poster omfatter renteindtægter og -omkostninger, finansielle omkostninger ved finansiel leasing, realiserede og urealiserede kursgevinster og -tab vedrørende værdipapirer, gæld og transaktioner i fremmed valuta samt tillæg og godtgørelse under acontoskatteordningen mv.

### **Skat af årets resultat**

Virksomheden er omfattet af de danske regler om tvungen sambeskatning af koncernens danske dattervirksomheder. Dattervirksomheder indgår i sambeskatningen fra det tidspunkt, hvor de indgår i konsolideringen i koncernregnskabet og frem til det tidspunkt, hvor de udgår fra konsolideringen.

Virksomheden er omfattet af de danske regler om tvungen sambeskatning.

Virksomheden er administrationselskab for sambeskatningen og afregner som følge heraf alle betalinger af selskabsskat med skattemyndighederne.

Den aktuelle danske selskabsskat fordeles ved afregning af sambeskatningsbidrag mellem de sambeskattede virksomheder i forhold til disses skattepligtige indkomster. I tilknytning hertil modtager virksomheder med skattemæssigt underskud sambeskatningsbidrag fra virksomheder, der har kunnet anvende dette underskud til nedsættelse af eget skattemæssigt overskud.

Årets skat, som består af årets aktuelle selskabsskat og ændring i udskudt skat, indregnes i resultatopgørelsen med den del, der kan henføres til årets resultat, og direkte i egenkapitalen med den del, der kan henføres til posteringer direkte i egenkapitalen.

## Anvendt regnskabspraksis

### Balancen

#### Materielle anlægsaktiver

Materielle anlægsaktiver måles til kostpris med fradrag af akkumulerede af- og nedskrivninger.

Afskrivningsgrundlaget er kostpris med fradrag af forventet restværdi efter afsluttet brugstid.

Kostpris omfatter anskaffelsesprisen og omkostninger direkte tilknyttet anskaffelsen indtil det tidspunkt, hvor aktivet er klar til brug. For egne fremstillede aktiver omfatter kostprisen direkte og indirekte omkostninger til materialer, komponenter, underleverandører og løn.

Der foretages lineære afskrivninger baseret på følgende vurdering af aktivernes forventede brugstider og restværdier:

|   |   |    |
|---|---|----|
| Andre anlæg, driftsmateriel og inventar | 5 | år |
|---|---|----|

Aktiver med en kostpris på under kr. 13.500 omkostningsføres i anskaffelsesåret.

Fortjeneste eller tab ved salg af materielle anlægsaktiver indregnes i resultatopgørelsen under andre driftsindtægter henholdsvis andre driftsomkostninger.

#### Kapitalandele i dattervirksomheder og associerede virksomheder

Kapitalandele i dattervirksomheder og associerede virksomheder måles til kostpris. I tilfælde, hvor kostprisen overstiger genindvindingsværdien, nedskrives til denne lavere værdi.

#### Varebeholdninger

Varebeholdninger måles til kostpris efter FIFO-metoden. Er nettorealiseringsværdien lavere end kostprisen, nedskrives til denne lavere værdi.

Kostpris for handelsvarer samt råvarer og hjælpematerialer omfatter anskaffelsespris med tillæg af hjemtagelsesomkostninger.

Kostpris for fremstillede færdigvarer samt varer under fremstilling omfatter kostpris for råvarer, hjælpematerialer, direkte løn og indirekte produktionsomkostninger.

Nettorealiseringsværdien for varebeholdninger opgøres som salgspris med fradrag af færdiggørelsesomkostninger og omkostninger, der afholdes for at effektuere salget. Værdien fastsættes under hensyntagen til varebeholdningers omsættelighed, ukurans og forventet udvikling i salgspris.



## Anvendt regnskabspraksis

### Værdiforringelse af anlægsaktiver

Den regnskabsmæssige værdi af immaterielle og materielle anlægsaktiver samt kapitalandele i dattervirksomheder og associerede virksomheder vurderes årligt for indikationer på værdiforringelse, ud over det som udtrykkes ved afskrivning.

### Tilgodehavender

Tilgodehavender måles til amortiseret kostpris.

### Værdipapirer og kapitalandele

Værdipapirer og kapitalandele, der består af børsnoterede aktier og obligationer, måles til dagsværdi på balancedagen. Ikke-børsnoterede værdipapirer måles til dagsværdi baseret på beregnet kapitalværdi.

### Selskabsskat og udskudt skat

FH Holding ApS hæfter som administrationselskab for dattervirksomhedernes selskabsskatter over for skattemyndighederne.

Aktuelle skatteforpligtelser og tilgodehavende aktuel skat indregnes i balancen som beregnet skat af årets skattepligtige indkomst, reguleret for skat af tidligere års skattepligtige indkomster samt for betalte acontoskatter.

Skyldige og tilgodehavende sambeskatningsbidrag indregnes i balancen som 'Tilgodehavende sambeskatningsbidrag' eller 'Skyldige sambeskatningsbidrag'.

Udskudt skat måles efter den balanceorienterede gælds metode af midlertidige forskelle mellem regnskabsmæssig og skattemæssig værdi af aktiver og forpligtelser opgjort på grundlag af den planlagte anvendelse af aktivet henholdsvis afvikling af forpligtelsen.

### Gældsforpligtelser

Gældsforpligtelser, som omfatter gæld til leverandører, tilknyttede virksomheder samt anden gæld, måles til amortiseret kostpris, hvilket sædvanligvis svarer til nominel værdi.

# PENNEO

Underskrifterne i dette dokument er juridisk bindende. Dokumentet er underskrevet via Penneo™ sikker digital underskrift. Underskrivernes identiteter er blevet registreret, og informationerne er listet herunder.

“Med min underskrift bekræfter jeg indholdet og alle datoer i dette dokument.”

## Frank Holmstrup

### Direktør

På vegne af: FH Holding ApS

Serienummer: PID:9208-2002-2-388425348719

IP: 188.176.xxx.xxx

2019-06-26 14:44:22Z

NEM ID 

## Hans Peter Hartzberg

### Statsautoriseret revisor

På vegne af: Hartzberg+

Serienummer: CVR:17250981-RID:31001979

IP: 62.116.xxx.xxx

2019-06-26 14:45:21Z

NEM ID 

## Frank Holmstrup

### Dirigent

På vegne af: FH Holding ApS

Serienummer: PID:9208-2002-2-388425348719

IP: 188.176.xxx.xxx

2019-06-26 16:51:41Z

NEM ID 

Penneo dokumentnøgle: TP6L5-1AXZZ-6TB4M-ACKGE-NDAXI-YCSYY

Dette dokument er underskrevet digitalt via **Penneo.com**. Signeringsbeviserne i dokumentet er sikret og valideret ved anvendelse af den matematiske hashværdi af det originale dokument. Dokumentet er låst for ændringer og tidsstemplet med et certifikat fra en betroet tredjepart. Alle kryptografiske signeringsbeviser er indlejret i denne PDF, i tilfælde af de skal anvendes til validering i fremtiden.

#### Sådan kan du sikre, at dokumentet er originalt

Dette dokument er beskyttet med et Adobe CDS certifikat. Når du åbner dokumentet

i Adobe Reader, kan du se, at dokumentet er certificeret af **Penneo e-signature service** <[penneo@penneo.com](mailto:penneo@penneo.com)>. Dette er din garanti for, at indholdet af dokumentet er uændret.

Du har mulighed for at efterprøve de kryptografiske signeringsbeviser indlejret i dokumentet ved at anvende Penneos validator på følgende websted: <https://penneo.com/validate>