

Torrupvej 1012 ApS

Torrupvej 103

6715 Esbjerg N


CVR-nr. 26705495

Ekstern Årsrapport


1. juli 2018 - 30. juni 2019

17. regnskabsår

Årsrapporten er fremlagt og godkendt
på selskabets ordinære generalforsamling
den 4. november 2019



Glenn Raaby
Dirigent



Indholdsfortegnelse

Ledelsespåtegning	3
Virksomhedsoplysninger	4
Ledelsesberetning	5
Hoved- og nøgletal	6
Anvendt regnskabspraksis	7
Resultatopgørelse	10
Balance	11
Noter	13

Ledelsespåtegning

Ledelsen har dags dato behandlet og godkendt årsrapporten for regnskabsåret 1. juli 2018 - 30. juni 2019 for Torrupvej 1012 ApS.

Årsrapporten aflægges i overensstemmelse med årsregnskabsloven.

Det er vores opfattelse, at årsregnskabet giver et retvisende billede af selskabets aktiver, passiver og finansielle stilling pr. 30. juni 2019 samt af resultatet af selskabets aktiviteter for regnskabsåret 1. juli 2018 - 30. juni 2019.

Ledelsesberetningen indeholder efter vores opfattelse en retvisende redegørelse for de forhold, beretningen omhandler.


Betingelserne for at undlade revision af årsregnskabet anses som opfyldt.

Årsrapporten indstilles til generalforsamlingens godkendelse.

Esbjerg N, den 31. oktober 2019

Direktion


Leif Sørensen
Adm. direktør


Hans Holm Olsen
Adm. direktør

Virksomhedsoplysninger

Virksomheden	Torrupvej 1012 ApS Torruptvej 103 6715 Esbjerg N
CVR-nr.	26705495
Stiftelsesdato	25. juni 2002
Hjemsted	Esbjerg
Regnskabsår	1. juli 2018 - 30. juni 2019
Direktion	Leif Sørensen, Adm. direktør Hans Holm Olsen, Adm. direktør
Revisor	Revision fravalgt
Pengeinstitut	Sydbank A/S Kongensgade 62 6700 Esbjerg

Ledelsesberetning

Selskabets væsentligste aktiviteter

Selskabets væsentligste aktiviteter består i pelsdyravl, med henblik på salg af minkskind, hovedsageligt på auktioner hos Kopenhagen Fur.

Udviklingen i aktiviteter og økonomiske forhold

Selskabets resultatopgørelse for regnskabsåret 1. juli 2018 - 30. juni 2019 udviser et resultat på kr. -1.319.430, og selskabets balance pr. 30. juni 2019 udviser en balancesum på kr. 9.642.070, og en egenkapital på kr. 8.883.284.

Årets resultat anses for utilfredsstillende. Resultatet skyldes dog ustabile afsætningspriser på skind.

Begivenheder efter regnskabsårets afslutning

Der er efter regnskabsårets afslutning ikke indtruffet begivenheder af væsentlig betydning for selskabets finansielle stilling.

Hoved- og nøgletal

Virksomhedens udvikling i hoved- og nøgletal kan beskrives således:

	2018/19	2017/18	2016/17	2015/16
Hvalpegennemsnit	4,81	5,76	6,39	5,81
Gennemsnitlig salgspris skind	185,8	236,35	260,4	222,58
Beregnet produktionspris	291,65	287,78	293,47	333,35

Anvendt regnskabspraksis

Regnskabsklasse

Årsrapporten for Torrupvej 1012 ApS for 2018/2019 er aflagt i overensstemmelse med årsregnskabslovens bestemmelser for virksomheder i regnskabsklasse B.

Den anvendte regnskabspraksis er uændret i forhold til tidligere år.

Rapporteringsvaluta

Årsrapporten er aflagt i danske kroner.

Generelt

Generelt om indregning og måling

Indtægter indregnes i resultatopgørelsen i takt med, at de indtjenes, herunder indregnes værdireguleringer af finansielle aktiver og forpligtelser, der måles til dagsværdi eller amortiseret kostpris. Endvidere indregnes omkostninger, der er afholdt for at opnå årets indtjening, herunder afskrivninger, nedskrivninger og hensatte forpligtelser samt tilbageførsler som følge af ændrede regnskabsmæssige skøn af beløb, der tidligere har været indregnet i resultatopgørelsen.

Aktiver indregnes i balancen, når det er sandsynligt, at fremtidige økonomiske fordele vil tilflyde selskabet, og aktivets værdi kan måles pålideligt.

Forpligtelser indregnes i balancen, når det er sandsynligt, at fremtidige økonomiske fordele vil fragå selskabet, og forpligtelsens værdi kan måles pålideligt.

Ved første indregning måles aktiver og forpligtelser til kostpris. Efterfølgende måles aktiver og forpligtelser som beskrevet for hver enkelt regnskabspost nedenfor.

Visse finansielle aktiver og forpligtelser måles til amortiseret kostpris, hvorved der indregnes en konstant effektiv rente over løbetiden. Amortiseret kostpris opgøres som oprindelig kostpris med fradrag af afdrag og tillæg/fradrag af den akkumulerede amortisering af forskellen mellem kostprisen og det nominelle beløb. Herved fordeles kurstab og -gevinst over løbetiden.

Ved indregning og måling tages hensyn til gevinster, tab og risici, der fremkommer, inden årsrapporten aflægges, og som be- eller afkræfter forhold, der eksisterede på balancedagen.

Resultatopgørelsen

Bruttofortjeneste og -tab

Med henvisning til årsregnskabslovens § 32 er visse indtægter og omkostninger sammendraget i regnskabsposten bruttofortjeneste.

Bruttofortjenesten består af en sammentrækning af regnskabsposterne nettoomsætning, ændring i lagre af færdigvarer og varer under fremstilling, andre driftsindtægter, omkostninger til råvarer og hjælpematerialer samt andre eksterne omkostninger.

Nettoomsætning

Indtægter ved salg af avlsdyr og minkskind indregnes i resultatopgørelsen på tidspunktet for levering og risikoens overgang, såfremt indtægten kan opgøres pålideligt. Omsætningen opgøres efter fradrag af moms, afgifter og rabatter.

Andre driftsindtægter og -omkostninger

Andre driftsindtægter og andre driftsomkostninger omfatter regnskabsposter af sekundær karakter i forhold til virksomhedens hovedaktiviteter.

Anvendt regnskabspraksis

Andre eksterne omkostninger

Andre eksterne omkostninger omfatter omkostninger til produktion, distribution, salg, administration, lokaler og operationelle leasingomkostninger.

Af- og nedskrivninger på immaterielle og materielle anlægsaktiver

Af- og nedskrivninger på immaterielle og materielle anlægsaktiver er foretaget ud fra en løbende vurdering af aktiverens brugstid i virksomheden. Anlægsaktiverne afskrives lineært på grundlag af kostprisen, baseret på følgende vurdering af brugstider og restværdier:

	Brugstid	Restværdi
Bygninger	20-50 år	50%
Produktionsanlæg og maskiner	5-10 år	10-40%
Andre anlæg, driftsmateriel og inventar	3-10 år	10-40%

Der afskrives ikke på grunde.

Fortjeneste eller tab ved afhændelse af immaterielle og materielle anlægsaktiver opgøres som forskellen mellem salgspris med fradrag af salgsomkostninger og den regnskabsmæssige værdi på salgstidspunktet, og indregnes i resultatopgørelsen under andre driftsindtægter eller -omkostninger.

Finansielle indtægter og omkostninger

Finansielle indtægter og omkostninger indregnes i resultatopgørelsen med de beløb, der vedrører regnskabsåret. Finansielle indtægter og omkostninger indeholder renteindtægter og -omkostninger, realiserede og urealiserede kursgevinster og -tab vedrørende værdipapirer, gæld og transaktioner i fremmed valuta, modtaget udbytte fra andre kapitalandele, amortisering af finansielle aktiver og forpligtelser samt tillæg og godtgørelser under acontoskatteordningen.

Skat af årets resultat

Skat af årets resultat omfatter aktuel skat af årets forventede skattepligtige indkomst og årets regulering af udskudt skat med fradrag af den del af årets skat, der vedrører egenkapitalbevægelser. Aktuel og udskudt skat vedrørende egenkapitalbevægelser indregnes direkte i egenkapitalen.

Balancen

Materielle anlægsaktiver

Der foretages lineære afskrivninger over den forventede brugstid, baseret på følgende vurdering af aktiverens brugstider:

Afskrivninger indregnes i resultatopgørelsen under henholdsvis produktions-, distributions- og administrationsomkostninger.

Fortjeneste eller tab ved afhændelse af materielle anlægsaktiver opgøres som forskellen mellem salgspris med fradrag af salgsomkostninger og den regnskabsmæssige værdi på salgstidspunktet. Fortjeneste og tab ved salg indregnes i resultatopgørelsen under posterne 'Andre driftsindtægter' og 'Andre driftsomkostninger'.

Varebeholdninger

Varebeholdninger består af avltæver, hanner, hvalpe samt skindbeholdning. Beholdning af dyr og hvalpe er optaget til forventede salgspriser og beholdning af skind er optaget til forventet fremtidig salgspris.

Tilgodehavender

Tilgodehavender måles til amortiseret kostpris, hvilket sædvanligvis svarer til nominal værdi. Værdien reduceres med nedskrivning til imødegåelse af forventede tab.

Andre tilgodehavender

Består af depositum foder og tilgodehavende selskabsskat.

Anvendt regnskabspraksis

Likvider

Likvider omfatter likvide beholdninger og kortfristede værdipapirer med en løbetid under 3 måneder, og som uden hindring kan omsættes til likvide beholdninger, og hvorpå der kun er ubetydelige risici for værdiændringer.

Egenkapital

Egenkapitalen omfatter virksomhedskapitalen og en række øvrige egenkapitalposter, der kan være lovbestemte eller fastsat i vedtægterne.

Udbytte

Foreslået udbytte indregnes som en forpligtelse på tidspunktet for vedtagelse på generalforsamlingen. Udbytte, som forventes udbetalt for året, vises som en særskilt post under egenkapitalen.

Hensatte forpligtelser

Udskudt skat

Udskudt skat og årets regulering heraf opgøres som skatten af alle midlertidige forskelle mellem regnskabsmæssig og skattemæssig værdi af aktiver og forpligtelser opgjort på grundlag af den planlagte anvendelse af aktivet eller afvikling af forpligtelsen.

Udskudte skatteaktiver, herunder skatteværdien af fremførselsberettigede skattemæssige underskud, indregnes med den værdi, hvortil de forventes at blive anvendt, enten ved udligning i skat af fremtidig indtjening eller ved modregning i udskudte skatteforpligtelser i virksomheder inden for samme juridiske skatteenhed og jurisdiktion.

Udskudt skat måles på grundlag af de skatteregler og skattesatser, der med balancedagens lovgivning vil være gældende, når den udskudte skat forventes udløst som aktuel skat.

Aktuelle skatteforpligtelser

Aktuelle skatteforpligtelser og tilgodehavende aktuel skat indregnes i balancen som beregnet skat af årets forventede skattepligtige indkomst, reguleret for skat af tidligere års skattepligtige indkomster samt for betalte acontoskatter.

Anden gæld

Andre gældsforpligtelser måles til amortiseret kostpris, hvilket sædvanligvis svarer til nominel værdi.

Eventualaktiver og -forpligtelser

Eventualaktiver og -forpligtelser indregnes ikke i balancen, men oplyses alene i noterne.

Resultatopgørelse

	Note	2018/2019 kr.	2017/2018 kr.
Bruttofortjeneste/-tab		-328.825	509.120
Personaleomkostninger	1	-910.231	-1.110.497
Af- og nedskrivninger af materielle og immaterielle anlægsaktiver		-376.256	-428.852
Driftsresultat		-1.615.312	-1.030.229
Andre finansielle indtægter		2.046	148
Finansielle omkostninger		-26.943	-18.587
Resultat før skat		-1.640.209	-1.048.668
Skat af årets resultat		320.779	351.471
Årets resultat		-1.319.430	-697.197
Forslag til resultatdisponering			
Ekstraordinært udbytte indregnet under egenkapitalen		0	206.800
Overført resultat		-1.319.430	-903.997
Resultatdisponering		-1.319.430	-697.197

Balance 30. juni 2019

	Note	2018/2019 kr.	2017/2018 kr.
Aktiver			
Grunde og bygninger		565.209	583.184
Produktionsanlæg og maskiner		1.618.338	1.771.230
Andre anlæg, driftsmateriel og inventar		274.630	480.018
Materielle anlægsaktiver		2.458.177	2.834.432
Deposita		44.319	0
Finansielle anlægsaktiver		44.319	0
Anlægsaktiver		2.502.496	2.834.432
Beholdning skind		1.803.400	889.000
Beholdning hvalpe		1.080.000	960.000
Besætning mink		1.440.000	1.449.000
Varebeholdninger		4.323.400	3.298.000
Tilgodehavender fra kapitalfonde m.m.		1.613.403	1.664.360
Igangværende arbejder for fremmed regning		0	665.994
Udskudte skatteaktiver		440.525	120.005
Andre tilgodehavender		316.821	586.880
Tilgodehavender hos virksomhedsdeltagere og ledelse		3.168	16.559
Tilgodehavender		2.373.917	3.053.798
Kapitalandele i tilknyttede virksomheder		400.000	400.000
Andre værdipapirer og kapitalandele		6.691	5.706
Værdipapirer og kapitalandele		406.691	405.706
Likvide beholdninger		35.566	1.373.621
Omsætningsaktiver		7.139.574	8.131.125
Aktiver		9.642.070	10.965.557

Balance 30. juni 2019

	Note	2018/2019 kr.	2017/2018 kr.
Passiver			
Virksomhedskapital		125.000	125.000
Overkurs ved emission		25.000	25.000
Overført resultat		8.733.284	10.052.714
Egenkapital	2	8.883.284	10.202.714
Gæld til banker		337.513	0
Leverandører af varer og tjenesteydelser		417.808	407.354
Anden gæld, herunder skyldige skatter og skyldige bidrag til social sikring		3.465	355.489
Kortfristede gældsforpligtelser		758.786	762.843
Gældsforpligtelser		758.786	762.843
Passiver		9.642.070	10.965.557
Eventualforpligtelser	3		
Sikkerhedsstillelser og pantsætninger	4		

Noter

	2018/2019	2017/2018
1. Personaleomkostninger		
Lønninger	-1.084.036	-1.144.066
Pensioner	70.232	70.132
Andre omkostninger til social sikring	-17.073	-18.137
Andre personaleomkostninger	120.646	-18.426
	-910.231	-1.110.497
Gennemsnitligt antal beskæftigede	<u>2</u>	<u>2</u>

2. Egenkapitalopgørelse

	Primo	Resultat -disponering	Ultimo
Virksomhedskapital	125.000	0	125.000
Overkurs ved emission	25.000	0	25.000
Overført resultat	10.052.714	-1.319.430	8.733.284
Ekstraordinært udbytte i regnskabsåret	0	0	0
	10.202.714	-1.319.430	8.883.284

Virksomhedskapitalen har været uændret de seneste 5 år.

3. Eventualforpligtelser

Der er ingen eventualforpligtelser pr. statusdagen.

4. Sikkerhedsstillelser og pantsætninger

Garantifond og kapitalkonto hos Sydvestjysk Pelsdyrfoder A.m.b.a. indgår som ansvarlig indskudskapital hos denne.

Selskabet hæfter endvidere over for Sydvestjysk Pelsdyrfoder A.m.b.a. med et beløb, der er maksimeret til kr. 100 pr. avlstæve.