

## **Vestforsyning Spildevand A/S**

**CVR-nr. 26704006**

**Nupark 51**

**7500 Holstebro**

**Årsrapport 2015**

Godkendt på selskabets generalforsamling, den 23.05.2016

**Dirigent**

---

Navn: Jacob Christiansen

## Indholdsfortegnelse

	<u>Side</u>
Virksomhedsoplysninger	1
Ledelsespåtegning	2
Den uafhængige revisors erklæringer	3
Ledelsesberetning	4
Anvendt regnskabspraksis	8
Resultatopgørelse for 2015	13
Balance pr. 31.12.2015	14
Egenkapitalopgørelse for 2015	16
Pengestrømsopgørelse for 2015	17
Noter	18

## **Virksomhedsoplysninger**

### **Virksomhed**

Vestforsyning Spildevand A/S

Nupark 51

7500 Holstebro

CVR-nr.: 26704006

Hjemsted: Holstebro

Regnskabsår: 01.01.2015 - 31.12.2015

Telefon: 96127300

Telefax: 96127301

Hjemmeside: [www.vestforsyning.dk](http://www.vestforsyning.dk)

E-mail: [vestforsyning@vestforsyning](mailto:vestforsyning@vestforsyning)

### **Bestyrelse**

Nils Ulrik Nielsen, formand

Arne Lægaard, næstformand

Bodil Dyrberg Pedersen

Aksel Gade Hansen

Johnny Møller

Jørgen Boelstoft Andersen

Klaus Frank Flæng

Helle Søkilde

Finn Orvad

Aage Juhl Jørgensen

Bjarne Sørensen

### **Direktion**

Jørgen Udby

### **Revisor**

Deloitte Statsautoriseret Revisionspartnerselskab

Egtved Allé 4

6000 Kolding

## Ledelsespåtegning

Bestyrelsen og direktionen har dags dato behandlet og godkendt årsrapporten for regnskabsåret 01.01.2015 - 31.12.2015 for Vestforsyning Spildevand A/S.

Årsrapporten aflægges i overensstemmelse med årsregnskabsloven.


Det er vores opfattelse, at årsregnskabet giver et retvisende billede af virksomhedens aktiver, passiver og finansielle stilling pr. 31.12.2015 samt af resultatet af virksomhedens aktiviteter og pengestrømme for regnskabsåret 01.01.2015 - 31.12.2015.

Ledelsesberetningen indeholder efter vores opfattelse en retvisende redegørelse for de forhold, beretningen omhandler.

Årsrapporten indstilles til generalforsamlingens godkendelse.

Holstebro, den 19.04.2016

### Direktion



Jørgen Udby


### Bestyrelse



Nils Ulrik Nielsen  
formand




Arne Lægaard  
næstformand



Bodil Dyrberg Pedersen



Aksel Gade Hansen



Johnny Møller



Jørgen Boelstoft Andersen



Klaus Frank Flæng



Helle Søkilde



Finn Orvad



Aage Juhl Jørgensen



Bjarne Sørensen

## Den uafhængige revisors erklæringer

### Til kapitalejerne i Vestforsyning Spildevand A/S

#### Påtegning på årsregnskabet

Vi har revideret årsregnskabet for Vestforsyning Spildevand A/S for regnskabsåret 01.01.2015 - 31.12.2015, der omfatter anvendt regnskabspraksis, resultatopgørelse, balance, egenkapitalopgørelse, pengestrømsopgørelse og noter. Årsregnskabet udarbejdes efter årsregnskabsloven.

#### Ledelsens ansvar for årsregnskabet

Ledelsen har ansvaret for udarbejdelsen af et årsregnskab, der giver et retvisende billede i overensstemmelse med årsregnskabsloven. Ledelsen har endvidere ansvaret for den interne kontrol, som ledelsen anser for nødvendig for at udarbejde et årsregnskab uden væsentlig fejlinformation, uanset om denne skyldes besvigelser eller fejl.

#### Revisors ansvar

Vores ansvar er at udtrykke en konklusion om årsregnskabet på grundlag af vores revision. Vi har udført revisionen i overensstemmelse med internationale standarder om revision og yderligere krav ifølge dansk revisorlovgivning. Dette kræver, at vi overholder etiske krav samt planlægger og udfører revisionen for at opnå høj grad af sikkerhed for, om årsregnskabet er uden væsentlig fejlinformation.

En revision omfatter udførelse af revisionshandlinger for at opnå revisionsbevis for beløb og oplysninger i årsregnskabet. De valgte revisionshandlinger afhænger af revisors vurdering, herunder vurdering af risici for væsentlig fejlinformation i årsregnskabet, uanset om denne skyldes besvigelser eller fejl. Ved risikovurderingen overvejer revisor intern kontrol, der er relevant for virksomhedens udarbejdelse af et årsregnskab, der giver et retvisende billede. Formålet hermed er at udforme revisionshandlinger, der er passende efter omstændighederne, men ikke at udtrykke en konklusion om effektiviteten af virksomhedens interne kontrol. En revision omfatter endvidere vurdering af, om ledelsens valg af regnskabspraksis er passende, om ledelsens regnskabsmæssige skøn er rimelige samt den samlede præsentation af årsregnskabet.

Det er vores opfattelse, at det opnåede revisionsbevis er tilstrækkeligt og egnet som grundlag for vores konklusion.

Revisionen har ikke givet anledning til forbehold.

#### Konklusion

Det er vores opfattelse, at årsregnskabet giver et retvisende billede af selskabets aktiver, passiver og finansielle stilling pr. 31.12.2015 samt af resultatet af selskabets aktiviteter og pengestrømme for regnskabsåret 01.01.2015 - 31.12.2015 i overensstemmelse med årsregnskabsloven.

#### Udtalelse om ledelsesberetningen

Vi har i henhold til årsregnskabsloven gennemlæst ledelsesberetningen. Vi har ikke foretaget yderligere handlinger i tilfælde af, at der er udført revision af årsregnskabet.

Det er på denne baggrund vores opfattelse, at oplysningerne i ledelsesberetningen er i overensstemmelse med årsregnskabet.

Kolding, den 19.04.2016

#### Deloitte

Statsautoriseret Revisionspartnerselskab

  
Johnny Krogh  
statsautoriseret revisor

  
Per Schøtt  
statsautoriseret revisor

CVR-nr. 33963556

## Ledelsesberetning

	2015 t.kr.	2014 t.kr.	2013 t.kr.	2012 t.kr.	2011 t.kr.
<b>Hoved- og nøgletal</b>					
<b>Hovedtal</b>					
Nettoomsætning	88.862	87.367	83.322	82.773	83.463
Bruttoresultat	56.741	53.133	50.138	48.924	49.413
Driftsresultat	25.035	14.664	9.565	13.361	17.246
Resultat af finansielle poster	(479)	952	(996)	571	1.109
Årets resultat	24.556	15.616	8.569	13.932	18.149
Samlede aktiver	641.181	578.076	559.167	528.514	526.695
Investeringer i materielle anlægsaktiver	63.133	59.505	51.972	63.350	43.703
Egenkapital	534.542	509.986	494.369	485.801	471.864
<b>Nøgletal</b>					
Bruttomargin (%)	63,9	60,8	60,2	59,1	59,2
Soliditetsgrad (%)	83,4	88,2	88,4	91,9	89,6

## Ledelsesberetning

### Hovedaktivitet

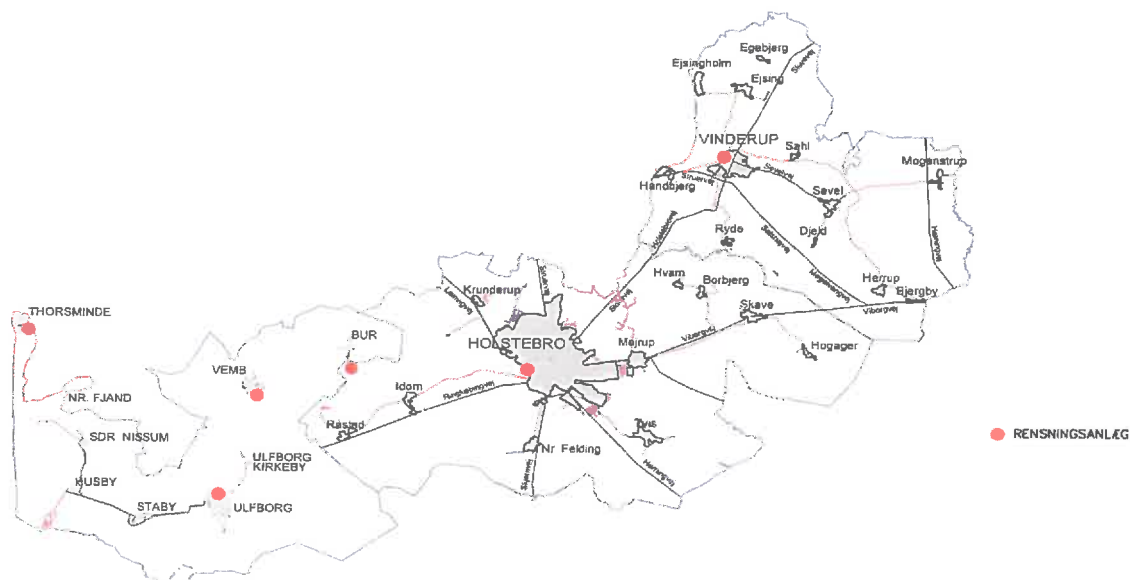
Selskabets formål er at eje og drive spildevandsforsyningen i Holstebro Kommune i henhold til gældende lovgivning indenfor spildevandsområdet.

Vestforsyning Spildevand A/S indgår som en del af Vestforsyning-koncernen.

I Vestforsyning Spildevand A/S varetages driften af:

- Renseanlæg
- Ledningsnet, bassiner og bygværker
- Pumpestationer

Selskabets aktiviteter er at levere ydelser indenfor transport og rensning af spildevand. Vestforsyning Spildevand A/S har et veludbygget afløbsnet, som omfatter alle bymæssige bebyggelser i Holstebro Kommune. Spildevandsrensningen foregår på seks renselanlæg fordelt over hele kommunen, hvilket er vist på nedenstående figur.



## Ledelsesberetning

### Udvikling i aktiviteter og økonomiske forhold

Årets resultat blev 24.556 t.kr., hvilket ledelsen anser for tilfredsstillende og på niveau med det forventede.

Selskabet har i 2015 haft et stort investeringsniveau med bruttoinvesteringer for ca. 76 mio.kr. Investeringerne vedrører bl.a. byggemodninger, kloakering af sommerhusområdet Vester Husby, kloakseparering m.fl.

Selskabet har i 2015 overholdt det udmeldte prisloft fra Forsyningssekretariatet. Selskabets estimat for det takstmæssige resultat for 2015 udgør en underdækning på 3,0 mio.kr. Underdækningen er indregnet i nettoomsætningen i 2015. Den akkumulerede overdækning udgør herefter 10,6 t.kr.

Årets drift og investering er ligeledes sket med udgangspunkt i koncernens overordnede strategimål. Disse er nærmere beskrevet i årsrapporten for Vestforsyning A/S (koncernregnskab) og på selskabets hjemmeside [www.vestforsyning.dk](http://www.vestforsyning.dk).

### Usikkerhed vedrørende indregning og måling

Årsrapporten er ikke påvirket af usikkerhed ved indregning og måling.

### Usædvanlige forhold, der har påvirket indregning og måling

Årsrapporten er ikke påvirket af usædvanlige forhold.

### Forventet udvikling

Selskabets økonomi vil også fremadrettet være underlagt udmeldingerne fra Forsyningssekretariatet, hvorfra prisloft og effektiviseringskrav vil sætte de overordnede økonomiske rammer for selskabet.

### Særlige risici

#### Finansielle risici

Selskabet er ikke eksponeret over for ændringer i valutakurser og renteniveau i stor udstrækning. Koncernen følger en bestyrelsesgodkendt finanspolitik, der opererer med en lav risikoprofil, således at valuta-, rente- og kreditrisici minimeres og styres centralt i form af en koordineret likviditetsstyring og låneoptagelse, herunder kapitalfrembringelse og placering af overskudslikviditet.

Det er koncernens politik, at kapitalfrembringelse samt placering af overskudslikviditet styres centralt og koordineret. Koncernen har endvidere et mål for likviditetsberedskabet i form af overskudslikviditet og kreditrammer i pengeinstitutter.



## Ledelsesberetning

Koncernens anvendelse af afledte finansielle instrumenter er reguleret gennem en skriftlig politik vedtaget af bestyrelsen samt af interne forretningsgange, der bl.a. fastlægger beløbsgrænser, og hvilke afledte finansielle instrumenter der kan anvendes.

### Begivenheder efter balancedagen

Der er fra balancedagen og frem til i dag ikke indtrådt forhold, som forrykker vurderingen af årsrapporten.

## Anvendt regnskabspraksis

### Regnskabsklasse

Årsrapporten er aflagt i overensstemmelse med årsregnskabslovens bestemmelser for regnskabsklasse C (mellem).

Årsregnskabet er aflagt efter samme regnskabspraksis som sidste år.

### Generelt om indregning og måling

Aktiver indregnes i balancen, når det som følge af en tidligere begivenhed er sandsynligt, at fremtidige økonomiske fordele vil tilflyde virksomheden, og aktivets værdi kan måles pålideligt.

Forpligtelser indregnes i balancen, når virksomheden som følge af en tidligere begivenhed har en retlig eller faktisk forpligtelse, og det er sandsynligt, at fremtidige økonomiske fordele vil fragå virksomheden, og forpligtelsens værdi kan måles pålideligt.

Ved første indregning måles aktiver og forpligtelser til kostpris. Måling efter første indregning sker som beskrevet for hver enkelt regnskabspost nedenfor.

Ved indregning og måling tages hensyn til forudsigelige risici og tab, der fremkommer, inden årsrapporten aflægges, og som be- eller afkræfter forhold, der eksisterede på balancedagen.

I resultatopgørelsen indregnes indtægter, i takt med at de indtjenes, mens omkostninger indregnes med de beløb, der vedrører regnskabsåret.

### Omregning af fremmed valuta

Transaktioner i fremmed valuta omregnes ved første indregning til transaktionsdagens kurs. Tilgodehavender, gældsforpligtelser og andre monetære poster i fremmed valuta, som ikke er afregnet på balancedagen, omregnes til balancedagens valutakurs. Valutakursdifferencer, der opstår mellem transaktionsdagens kurs og kursen på henholdsvis betalingsdagen og balancedagen, indregnes i resultatopgørelsen som finansielle poster.

### Resultatopgørelsen

#### Nettoomsætning

Nettoomsætningen omfatter vederlag eksklusive moms og afgifter for leverede ydelser i regnskabsåret.

Årets udvikling i den takstmæssige over- eller underdækning indregnes i nettoomsætningen. Saldo for den takstmæssige over- eller underdækning optages som en særskilt post i balancen.

Der foretages ikke regulering for en eventuel over- eller underdækning under hensyntagen til hvile-i-sig selv princippet. En eventuel over- eller underdækning som følge heraf er indeholdt i selskabets egenkapital.

## Anvendt regnskabspraksis

### Produktionsomkostninger

Produktionsomkostninger omfatter omkostninger, der afholdes for at opnå regnskabsårets nettoomsætning. I produktionsomkostninger indgår direkte og indirekte omkostninger forbundet med rensning af spildevand.

### Distributionsomkostninger

Distributionsomkostninger omfatter omkostninger ved ledningsførsel af spildevand, herunder udgifter til vedligeholdelse af distributionsanlæg samt af- og nedskrivninger på immaterielle og materielle anlægsaktiver, der er knyttet til distributionsprocessen.

### Administrationsomkostninger

Administrationsomkostninger omfatter omkostninger, der afholdes til ledelse og administration af selskabet.

### Andre finansielle indtægter

Andre finansielle indtægter består af modtagne udbytter o.l. fra andre værdipapirer og kapitalandele, renteindtægter, herunder renteindtægter fra tilgodehavender hos tilknyttede virksomheder, nettokursgevinster vedrørende værdipapirer, gæld og transaktioner i fremmed valuta, amortisering af finansielle aktiver samt godtgørelser under acontoskatteordningen mv.

### Andre finansielle omkostninger

Andre finansielle omkostninger består af renteomkostninger, herunder renteomkostninger fra gæld til tilknyttede virksomheder, nettokurstab vedrørende værdipapirer, gæld og transaktioner i fremmed valuta, amortisering af finansielle forpligtelser samt tillæg under acontoskatteordningen mv.

## Balancen

### Materielle anlægsaktiver

Materielle anlægsaktiver måles til kostpris med fradrag af akkumulerede af- og nedskrivninger. Der afskrives ikke på grunde.

Kostprisen omfatter anskaffelsesprisen samt omkostninger direkte tilknyttet anskaffelsen indtil det tidspunkt, hvor aktivet er klar til at blive taget i brug.

Modtagne investeringsbidrag modregnes i de anlægsaktiver de vedrører, og indtægtsføres over anlæggenes levetid. Indtægtsførsler modregnes i årets afskrivninger.

Afskrivningsgrundlaget er kostpris med fradrag af forventet restværdi efter afsluttet brugstid.

Der foretages lineære afskrivninger baseret på følgende vurdering af aktivernes forventede brugstider:

Produktionsanlæg og investeringsbidrag

5-75 år

## Anvendt regnskabspraksis

Andre anlæg, driftsmateriel og inventar

5-10 år

Afskrivninger indregnes i resultatopgørelsen under produktions- og distributionsomkostninger.

Materielle anlægsaktiver nedskrives til genindvindingsværdi, såfremt denne er lavere end den regnskabsmæssige værdi.

Fortjeneste og tab ved afhændelse af materielle anlægsaktiver opgøres som forskellen mellem salgsprisen med fradrag af salgsomkostninger og den regnskabsmæssige værdi på salgstidspunktet. Fortjeneste eller tab indregnes i resultatopgørelsen sammen med af- og nedskrivninger.

Der foretages nedskrivningstest på materielle anlægsaktiver, såfremt der er indikationer for værdifald. Nedskrivningstesten foretages for hvert enkelt aktiv henholdsvis gruppe af aktiver. Aktiverne nedskrives til det højeste af aktivets eller aktivgruppens kapitalværdi og nettosalgspris (genindvindingsværdi), såfremt denne er lavere end den regnskabsmæssige værdi.

### Varebeholdninger

Varebeholdninger måles til kostpris, opgjort efter FIFO-metoden, eller nettorealiseringsværdi, hvor denne er lavere.

Kostprisen omfatter anskaffelsesprisen med tillæg af hjemtagelsesomkostninger.

### Tilgodehavender

Tilgodehavender måles til amortiseret kostpris, der sædvanligvis svarer til nominel værdi, med fradrag af nedskrivninger til imødegåelse af forventede tab.

### Periodeafgrænsningsposter

Periodeafgrænsningsposter indregnet under aktiver omfatter afholdte omkostninger, der vedrører efterfølgende regnskabsår. Periodeafgrænsningsposter måles til kostpris.

### Andre værdipapirer og kapitalandele

Andre værdipapirer og kapitalandele indregnet under omsætningsaktiver omfatter børsnoterede værdipapirer, der måles til dagsværdi (børskurs) på balancedagen.

### Likvide beholdninger

Likvide beholdninger omfatter kontante beholdninger og bankindeståender.

## Anvendt regnskabspraksis

### Gæld til realkreditinstitutter

Gæld til realkreditinstitutter i form af prioritetsgæld måles på tidspunktet for lånoptagelse til kostpris, der svarer til det modtagne provenu efter fradrag af afholdte transaktionsomkostninger. Efterfølgende måles prioritetsgæld til amortiseret kostpris. Dette betyder, at forskellen mellem provenuet ved lånoptagelsen og den nominelle værdi, der skal tilbagebetales, indregnes i resultatopgørelsen over låneperioden som en finansiel omkostning ved anvendelse af den effektive rentes metode.

### Andre finansielle forpligtelser

Andre finansielle forpligtelser måles til amortiseret kostpris, der sædvanligvis svarer til nominal værdi.

### Over- og underdækninger

Saldo for reguleringsmæssig over- og underdækning indregnes under henholdsvis gældsforpligtelser og tilgodehavender med modpostering i resultatopgørelsen under nettoomsætning. Saldoen udgør det beløb, som virksomheden forventer at tilbagebetale eller opkræve i kommende års takster målt til nutidsværdi. Udgangspunktet for opgørelsen er indeværende og tidligere års opgørelse af faktiske indtægter og omkostninger i forhold til virksomhedens foreløbigt indregnede beløb, som virksomheden har opgjort pr. balancedagen i henhold til bekendtgørelsen om prisloftregulering i vandsektoren.

### Pengestrømsopgørelsen

Pengestrømsopgørelsen for selskabet præsenteres efter den indirekte metode og viser pengestrømme vedrørende drift, investeringer og finansiering samt selskabets likvider ved årets begyndelse og slutning.

Pengestrømme vedrørende driftsaktiviteter opgøres som driftsresultatet reguleret for ikke-kontante driftsposter, ændring i driftskapital samt betalt selskabsskat.

Pengestrømme vedrørende investeringsaktiviteter omfatter betalinger i forbindelse med køb og salg af anlægsaktiver.

Pengestrømme vedrørende finansieringsaktiviteter omfatter optagelse af lån og afdrag på rentebærende gæld.

Likvider omfatter værdipapirer, likvide beholdninger og tilgodehavender hos eller gæld til koncernselskaber under cash pool-ordning med fradrag af kortfristet bankgæld.

## Anvendt regnskabspraksis

### Hoved- og nøgletal

Hoved- og nøgletal er defineret og beregnet i overensstemmelse med Den Danske Finansanalytikerforenings "Anbefalinger & Nøgletal 2015".

Nøgletal	Beregningsformel	Nøgletal udtrykker
Bruttomargin (%)	$\frac{\text{Bruttoresultat} \times 100}{\text{Nettoomsætning}}$	Virksomhedens driftsmæssige gearing.
Soliditetsgrad (%)	$\frac{\text{Egenkapital} \times 100}{\text{Samlede aktiver}}$	Virksomhedens finansielle styrke.

**Resultatopgørelse for 2015**

	<u>Note</u>	<u>2015 t.kr.</u>	<u>2014 t.kr.</u>
Nettoomsætning	1	88.862	87.367
Produktionsomkostninger	2	<u>(32.121)</u>	<u>(34.234)</u>
<b>Bruttoresultat</b>		<b>56.741</b>	<b>53.133</b>
Distributionsomkostninger	2	(23.181)	(29.851)
Administrationsomkostninger		<u>(8.525)</u>	<u>(8.618)</u>
<b>Driftsresultat</b>		<b>25.035</b>	<b>14.664</b>
Andre finansielle indtægter	3	486	1.196
Andre finansielle omkostninger		<u>(965)</u>	<u>(244)</u>
<b>Årets resultat</b>		<b><u>24.556</u></b>	<b><u>15.616</u></b>
<b>Forslag til resultatdisponering</b>			
Overført resultat		<u>24.556</u>	<u>15.616</u>
		<b><u>24.556</u></b>	<b><u>15.616</u></b>

**Balance pr. 31.12.2015**

	<u>Note</u>	<u>2015 t.kr.</u>	<u>2014 t.kr.</u>
Produktionsanlæg og maskiner		593.505	522.688
Materielle anlægsaktiver under udførelse		0	26.854
<b>Materielle anlægsaktiver</b>	4	<u>593.505</u>	<u>549.542</u>
<b>Anlægsaktiver</b>		<u>593.505</u>	<u>549.542</u>
Råvarer og hjælpematerialer		366	366
<b>Varebeholdninger</b>		<u>366</u>	<u>366</u>
Tilgodehavender fra salg og tjenesteydelser		5.808	4.046
Tilgodehavender hos tilknyttede virksomheder		31	14
Andre tilgodehavender		6.598	7.112
Periodeafgrænsningsposter	5	247	52
<b>Tilgodehavender</b>		<u>12.684</u>	<u>11.224</u>
Andre værdipapirer og kapitalandele		16.696	16.723
<b>Værdipapirer og kapitalandele</b>		<u>16.696</u>	<u>16.723</u>
<b>Likvide beholdninger</b>		<u>17.930</u>	<u>221</u>
<b>Omsætningsaktiver</b>		<u>47.676</u>	<u>28.534</u>
<b>Aktiver</b>		<u>641.181</u>	<u>578.076</u>



**Balance pr. 31.12.2015**

	<u>Note</u>	<u>2015 t.kr.</u>	<u>2014 t.kr.</u>
Virksomhedskapital	6	1.504	1.504
Overført overskud eller underskud		533.038	508.482
<b>Egenkapital</b>		<b>534.542</b>	<b>509.986</b>
Gæld til realkreditinstitutter		30.018	0
Bankgæld		33.800	22.500
Reguleringsmæssige overdækninger		8.600	11.800
<b>Langfristede gældsforpligtelser</b>	7	<b>72.418</b>	<b>34.300</b>
Kortfristet del af langfristede gældsforpligtelser	7	1.328	0
Bankgæld		0	4.802
Reguleringsmæssige overdækninger		2.000	1.800
Leverandører af varer og tjenesteydelser		679	737
Gæld til tilknyttede virksomheder		17.283	15.652
Anden gæld		12.931	10.799
<b>Kortfristede gældsforpligtelser</b>		<b>34.221</b>	<b>33.790</b>
<b>Gældsforpligtelser</b>		<b>106.639</b>	<b>68.090</b>
<b>Passiver</b>		<b>641.181</b>	<b>578.076</b>
Eventualaktiver	9		
Eventualforpligtelser	10		
Pantsætninger og sikkerhedsstillelser	11		
Nærtstående parter med bestemmende indflydelse	12		
Ejerforhold	13		
Koncernforhold	14		

**Egenkapitalopgørelse for 2015**

	<b>Virksom- hedskapital t.kr.</b>	<b>Overført overskud eller under- skud t.kr.</b>	<b>I alt t.kr.</b>
Egenkapital primo	1.504	508.482	509.986
Årets resultat	0	24.556	24.556
<b>Egenkapital ultimo</b>	<b>1.504</b>	<b>533.038</b>	<b>534.542</b>

I henhold til særlovgivning er selskabets egenkapital bundet i selskabet og kan ikke udloddes som udbytte.

## Pengestrømsopgørelse for 2015

	<u>Note</u>	<u>2015</u> <u>t.kr.</u>	<u>2014</u> <u>t.kr.</u>
Driftsresultat		25.035	14.664
Af- og nedskrivninger		19.170	25.652
Regulering af over- og underdækning		(3.000)	(3.400)
Ændring i arbejdskapital	8	2.245	2.738
<b>Pengestrømme vedrørende primær drift</b>		<b>43.450</b>	<b>39.654</b>
Modtagne finansielle indtægter		486	1.196
Betalte finansielle omkostninger		(965)	(244)
<b>Pengestrømme vedrørende drift</b>		<b>42.971</b>	<b>40.606</b>
Køb mv. af materielle anlægsaktiver		(63.133)	(59.507)
<b>Pengestrømme vedrørende investeringer</b>		<b>(63.133)</b>	<b>(59.507)</b>
Optagelse af lån		42.646	6.000
<b>Pengestrømme vedrørende finansiering</b>		<b>42.646</b>	<b>6.000</b>
<b>Ændring i likvider</b>		<b>22.484</b>	<b>(12.901)</b>
Likvider primo		12.142	25.043
<b>Likvider ultimo</b>		<b>34.626</b>	<b>12.142</b>
Likvider ultimo sammensætter sig af:			
Likvide beholdninger		17.930	221
Værdipapirer		16.696	16.723
Kortfristet gæld til banker		0	(4.802)
<b>Likvider ultimo</b>		<b>34.626</b>	<b>12.142</b>

## Noter

	<b>2015</b>	<b>2014</b>
	<b>t.kr.</b>	<b>t.kr.</b>
<b>1. Nettoomsætning</b>		
Vandafledningsbidrag	70.840	68.343
Abonnement	10.474	10.281
Vejafvandingsbidrag	4.523	3.762
Anden omsætning	25	1.581
Regulering af over- og underdækning	3.000	3.400
	<b>88.862</b>	<b>87.367</b>
	<b>2015</b>	<b>2014</b>
	<b>t.kr.</b>	<b>t.kr.</b>
<b>2. Af- og nedskrivninger</b>		
Afskrivninger på materielle anlægsaktiver	18.241	18.264
Tab og gevinst ved salg af immaterielle og materielle anlægsaktiver	929	7.388
	<b>19.170</b>	<b>25.652</b>
	<b>2015</b>	<b>2014</b>
	<b>t.kr.</b>	<b>t.kr.</b>
<b>3. Andre finansielle indtægter</b>		
Finansielle indtægter fra tilknyttede virksomheder	0	69
Renteindtægter i øvrigt	120	831
Øvrige finansielle indtægter	366	296
	<b>486</b>	<b>1.196</b>

## Noter

	<b>Produkti- onsanlæg og maski- ner t.kr.</b>	<b>Materielle anlægsak- tiver under udførelse t.kr.</b>
<b>4. Materielle anlægsaktiver</b>		
Kostpris primo	973.408	26.854
Overførsler	26.854	(26.854)
Tilgange	63.133	0
Afgange	(2.275)	0
<b>Kostpris ultimo</b>	<b>1.061.120</b>	<b>0</b>
Af- og nedskrivninger primo	(450.720)	0
Årets afskrivninger	(18.241)	0
Tilbageførsel ved afgange	1.346	0
<b>Af- og nedskrivninger ultimo</b>	<b>(467.615)</b>	<b>0</b>
<b>Regnskabsmæssig værdi ultimo</b>	<b>593.505</b>	<b>0</b>

## 5. Periodeafgrænsningsposter

Periodeafgrænsningsposter (aktiv) består af diverse forudbetalinger.

	<b>Nominel værdi t.kr.</b>				
	<b>Antal</b>				
<b>6. Virksomhedskapital</b>					
Aktier				1.504	1.504
				<b>1.504</b>	<b>1.504</b>
	<b>2015</b>	<b>2014</b>	<b>2013</b>	<b>2012</b>	<b>2011</b>
	<b>t.kr.</b>	<b>t.kr.</b>	<b>t.kr.</b>	<b>t.kr.</b>	<b>t.kr.</b>
<b>Bevægelser i virksom- hedskapitalen</b>					
Virksomhedskapital pri- mo	1.504	1.504	1.504	1.504	1.500
Kapitalforhøjelse	0	0	0	0	4
<b>Virksomhedskapital ultimo</b>	<b>1.504</b>	<b>1.504</b>	<b>1.504</b>	<b>1.504</b>	<b>1.504</b>

## Noter

	Forfald in- den 12 må- neder 2014 t.kr.	Forfald in- den 12 må- neder 2015 t.kr.	Forfald efter 12 måneder 2015 t.kr.	Restgæld efter 5 år 2015 t.kr.
<b>7. Langfristede gældsforpligtelser</b>				
Gæld til realkreditinstitutter	0	1.328	30.018	24.432
Bankgæld	0	0	33.800	11.300
Reguleringsmæssige overdækninger	0	0	8.600	0
	<b>0</b>	<b>1.328</b>	<b>72.418</b>	<b>35.732</b>
			<b>2015</b>	<b>2014</b>
			t.kr.	t.kr.
<b>8. Ændring i arbejdskapital</b>				
Ændring i varebeholdninger			0	116
Ændring i tilgodehavender			(1.460)	287
Ændring i leverandørgæld mv.			3.705	2.335
			<b>2.245</b>	<b>2.738</b>

## 9. Eventualaktiver

Opgjort udskudt skatteaktiv på 417.101 t.kr. er ikke indregnet i balancen pr. 31.12.2015.

## 10. Eventualforpligtelser

### Sambeskatning

Selskabet indgår i en dansk sambeskatning med Vestforsyning A/S som administrationselskab. Selskabet hæfter derfor i henhold til selskabsskattelovens regler herom fra og med regnskabsåret 2013 for indkomstskatter mv. for de sambeskattede selskaber og fra og med 1. juli 2012 ligeledes for eventuelle forpligtelser til at indeholde kildeskat på renter, royalties og udbytter for de sambeskattede selskaber.

## 11. Pantsætninger og sikkerhedsstillelser

Til sikkerhed for bankgæld er deponeret værdipapirdepot med en bogført værdi på 16.696 t.kr.

Vestforsyning Spildevand A/S har stillet selvskyldnerkaution for alt Vestforsyning Vand A/S' mellemværende med Ringkjøbing Landbobank. Gælden udgør 0 t.kr. pr. 31.12.2015.

## 12. Nærtstående parter med bestemmende indflydelse

Nærtstående parter med bestemmende indflydelse på Vestforsyning Spildevand A/S:

Multiforsyning A/S, Holstebro, der er modervirksomhed.

## Noter

Vestforsyning A/S, Holstebro, der er ultimativ modervirksomhed.

Holstebro Kommune, Holstebro, der er virksomhedsdeltager i Vestforsyning A/S.

### 13. Ejerforhold

Selskabet har registreret følgende aktionærer med mere end 5% af aktiekapitalens stemmerettigheder eller pålydende værdi:

Multiforsyning A/S, Holstebro

### 14. Koncernforhold

Navn og hjemsted for modervirksomhed, der udarbejder koncernregnskab for den største koncern:

Vestforsyning Spildevand A/S indgår i koncernregnskabet for Vestforsyning A/S, Holstebro