

## **Wallmans A/S**

**Jernbanegade 8, 1608 København V**

**CVR-nr. 26 69 40 94**

### **Årsrapport for 2019**

Årsrapporten er fremlagt og godkendt  
på selskabets ordinære generalforsam-  
ling den 27. maj 2020

  
\_\_\_\_\_  
Jan Holmsnæs  
dirigent

## Indholdsfortegnelse

|  | <b>Side</b> |
|--|-------------|
| <b>Påtegninger</b>                         |             |
| Ledespåtegning                             | 1           |
| Den uafhængige revisors revisionspåtegning | 2           |
| <br>                                       |             |
| <b>Ledelsesberetning</b>                   |             |
| Selskabsoplysninger                        | 5           |
| Ledelsesberetning                          | 6           |
| <br>                                       |             |
| <b>Årsregnskab</b>                         |             |
| Resultatopgørelse 1. januar - 31. december | 7           |
| Balance 31. december                       | 8           |
| Egenkapitalopgørelse                       | 10          |
| Noter til årsrapporten                     | 11          |
| Anvendt regnskabspraksis                   | 15          |

## Ledelsespåtegning

Bestyrelsen og direktionen har dags dato behandlet og godkendt årsrapporten for regnskabsåret 1. januar - 31. december 2019 for Wallmans A/S.

Årsrapporten aflægges i overensstemmelse med årsregnskabsloven.


Det er vores opfattelse, at årsregnskabet giver et retvisende billede af selskabets aktiver, passiver og finansielle stilling pr. 31. december 2019 og resultatet af selskabets aktiviteter for regnskabsåret 1. januar - 31. december 2019.

Ledelsesberetningen indeholder efter vores opfattelse en retvisende redegørelse for de forhold, beretningen omhandler.

Årsrapporten indstilles til generalforsamlingens godkendelse.

København, den 27. maj 2020

Direktion

  
Dorthe Fryd Ekellin  
direktør

Bestyrelse

Josefin Elln Dalum  
formand

  
Ja Gun Ingmari Lindahl Idborg Jan Magnus Rösman

## Ledespåtegning

Bestyrelsen og direktionen har dags dato behandlet og godkendt årsrapporten for regnskabsåret 1. januar - 31. december 2019 for Wallmans A/S.

Årsrapporten aflægges i overensstemmelse med årsregnskabsloven.

Det er vores opfattelse, at årsregnskabet giver et retvisende billede af selskabets aktiver, passiver og finansielle stilling pr. 31. december 2019 og resultatet af selskabets aktiviteter for regnskabsåret 1. januar - 31. december 2019.

Ledelsesberetningen indeholder efter vores opfattelse en retvisende redegørelse for de forhold, beretningen omhandler.


Årsrapporten indstilles til generalforsamlingens godkendelse.

København, den 27. maj 2020

### Direktion

Dorthe Fryd Ekelin  
direktør

### Bestyrelse

  
Josefin Elin Dalum  
formand

Ia Gun Ingmari Lindahl Idborg Jan Magnus Rösman

## Den uafhængige revisors revisionspåtegning

### *Til kapitalejeren i Wallmans A/S*

#### **Konklusion**

Vi har revideret årsregnskabet for Wallmans A/S for regnskabsåret 1. januar - 31. december 2019, der omfatter resultatopgørelse, balance, egenkapitalopgørelse, noter og anvendt regnskabspraksis. Årsregnskabet udarbejdes efter årsregnskabsloven.

Det er vores opfattelse, at årsregnskabet giver et retvisende billede af selskabets aktiver, passiver og finansielle stilling pr. 31. december 2019 samt af resultatet af selskabets aktiviteter for regnskabsåret 1. januar - 31. december 2019 i overensstemmelse med årsregnskabsloven.

#### **Grundlag for konklusion**

Vi har udført vores revision i overensstemmelse med internationale standarder om revision og de yderligere krav, der er gældende i Danmark. Vores ansvar ifølge disse standarder og krav er nærmere beskrevet i revisionspåtegningens afsnit "Revisors ansvar for revisionen af årsregnskabet". Det er vores opfattelse, at det opnåede revisionsbevis er tilstrækkeligt og egnet som grundlag for vores konklusion.

#### **Uafhængighed**

Vi er uafhængige af selskabet i overensstemmelse med internationale etiske regler for revisorer (IESBA's Etiske regler) og de yderligere krav, der er gældende i Danmark, ligesom vi har opfyldt vores øvrige etiske forpligtelser i henhold til disse regler og krav.

#### **Ledelsens ansvar for årsregnskabet**

Ledelsen har ansvaret for udarbejdelsen af et årsregnskab, der giver et retvisende billede i overensstemmelse med årsregnskabsloven. Ledelsen har endvidere ansvaret for den interne kontrol, som ledelsen anser for nødvendig for at udarbejde et årsregnskab uden væsentlig fejlinformation, uanset om denne skyldes besvigelser eller fejl.

Ved udarbejdelsen af årsregnskabet er ledelsen ansvarlig for at vurdere selskabets evne til at fortsætte driften, at oplyse om forhold vedrørende fortsat drift, hvor dette er relevant, samt at udarbejde årsregnskabet på grundlag af regnskabsprincippet om fortsat drift, medmindre ledelsen enten har til hensigt at likvidere selskabet, indstille driften eller ikke har andet realistisk alternativ end at gøre dette.

## Den uafhængige revisors revisionspåtegning

### Revisors ansvar for revisionen af årsregnskabet

Vores mål er at opnå høj grad af sikkerhed for, om årsregnskabet som helhed er uden væsentlig fejlinformation, uanset om denne skyldes besvigelser eller fejl, og at afgive en revisionspåtegning med en konklusion. Høj grad af sikkerhed er et højt niveau af sikkerhed, men er ikke en garanti for, at en revision, der udføres i overensstemmelse med internationale standarder om revision og de yderligere krav, der er gældende i Danmark, altid vil afdække væsentlig fejlinformation, når sådan findes. Fejlinformationer kan opstå som følge af besvigelser eller fejl og kan betragtes som væsentlige, hvis det med rimelighed kan forventes, at de enkeltvis eller samlet har indflydelse på de økonomiske beslutninger, som regnskabsbrugerne træffer på grundlag af årsregnskabet.

Som led i en revision, der udføres i overensstemmelse med internationale standarder om revision og de yderligere krav, der er gældende i Danmark, foretager vi faglige vurderinger og opretholder professionel skepsis under revisionen. Herudover:

- Identificerer og vurderer vi risikoen for væsentlig fejlinformation i årsregnskabet, uanset om denne skyldes besvigelser eller fejl, udformer og udfører revisionshandlinger som reaktion på disse risici samt opnår revisionsbevis, der er tilstrækkeligt og egnet til at danne grundlag for vores konklusion. Risikoen for ikke at opdage væsentlig fejlinformation forårsaget af besvigelser er højere end ved væsentlig fejlinformation forårsaget af fejl, idet besvigelser kan omfatte sammensværgelser, dokumentfalsk, bevidste udeladelser, vildledning eller tilsidesættelse af intern kontrol.
- Opnår vi forståelse af den interne kontrol med relevans for revisionen for at kunne udforme revisionshandlinger, der er passende efter omstændighederne, men ikke for at kunne udtrykke en konklusion om effektiviteten af selskabets interne kontrol.
- Tager vi stilling til, om den regnskabspraksis, som er anvendt af ledelsen, er passende, samt om de regnskabsmæssige skøn og tilknyttede oplysninger, som ledelsen har udarbejdet, er rimelige.
- Konkluderer vi, om ledelsens udarbejdelse af årsregnskabet på grundlag af regnskabsprincippet om fortsat drift er passende, samt om der på grundlag af det opnåede revisionsbevis er væsentlig usikkerhed forbundet med begivenheder eller forhold, der kan skabe betydelig tvivl om selskabets evne til at fortsætte driften. Hvis vi konkluderer, at der er en væsentlig usikkerhed, skal vi i vores revisionspåtegning gøre opmærksom på oplysninger herom i årsregnskabet eller, hvis sådanne oplysninger ikke er tilstrækkelige, modificere vores konklusion. Vores konklusioner er baseret på det revisionsbevis, der er opnået frem til datoen for vores revisionspåtegning. Fremtidige begivenheder eller forhold kan dog medføre, at selskabet ikke længere kan fortsætte driften.

## Den uafhængige revisors revisionspåtegning

- Tager vi stilling til den samlede præsentation, struktur og indhold af årsregnskabet, herunder noteoplysningerne, samt om årsregnskabet afspejler de underliggende transaktioner og begivenheder på en sådan måde, at der gives et retvisende billede heraf.

Vi kommunikerer med den øverste ledelse om blandt andet det planlagte omfang og den tidsmæssige placering af revisionen samt betydelige revisionsmæssige observationer, herunder eventuelle betydelige mangler i intern kontrol, som vi identificerer under revisionen.

### Udtalelse om ledelsesberetningen

Ledelsen er ansvarlig for ledelsesberetningen.

Vores konklusion om årsregnskabet omfatter ikke ledelsesberetningen, og vi udtrykker ingen form for konklusion med sikkerhed om ledelsesberetningen.


I tilknytning til vores revision af årsregnskabet er det vores ansvar at læse ledelsesberetningen og i den forbindelse overveje, om ledelsesberetningen er væsentligt inkonsistent med årsregnskabet eller vores viden opnået ved revisionen eller på anden måde synes at indeholde væsentlig fejlinformation.

Vores ansvar er derudover at overveje, om ledelsesberetningen indeholder krævede oplysninger i henhold til årsregnskabsloven.

Baseret på det udførte arbejde er det vores opfattelse, at ledelsesberetningen er i overensstemmelse med årsregnskabet og er udarbejdet i overensstemmelse med årsregnskabslovens krav. Vi har ikke fundet væsentlig fejlinformation i ledelsesberetningen.

København, den 27. maj 2020

ERNST & YOUNG  
Godkendt Revisionspartnerselskab  
CVR-nr. 30 70 02 28

  
Peter Jensen  
statsaut. revisor  
MNE-nr. mne33246

## Selskabsoplysninger

### Selskabet

Wallmans A/S  
Jernbanegade 8  
1608 København V

CVR-nr.: 26 69 40 94

Regnskabsperiode: 1. januar - 31. december 2019

Hjemsted: København V

### Bestyrelse

Josefin Elin Dalum, formand  
Ia Gun Ingmari Lindahl Idborg  
Jan Magnus Rösman

### Direktion

Dorthe Fryd Ekelin, direktør

### Revision

ERNST & YOUNG  
Godkendt Revisionspartnerselskab  
c/o Postboks 250, Osvald Helmuths Vej 4  
DK-2000 Frederiksberg

### Koncernregnskab

Selskabet indgår i koncernrapporten for moderselskabet  
Moment Group AB, Göteborg, Sverige.

Koncernrapporten for Moment Group AB kan rekvireres på  
følgende adresse: <http://www.momentgroup.com/>



## Ledelsesberetning

### Selskabets væsentligste aktiviteter

Virksomhedens formål er at drive showvirksomhed, restaurations- og cafédrift samt al virksomhed, der står i naturlig forbindelse med disse formål.

### Usikkerhed ved indregning og måling

Der er ikke forekommet usikkerhed ved indregning og måling i årsrapporten.

### Usædvanlige forhold

Selskabets aktiver, passiver og finansielle stilling pr. 31. december 2019 samt resultatet af selskabets aktiviteter for regnskabsåret 2019 er ikke påvirket af usædvanlige forhold.

### Udviklingen i aktiviteter og økonomiske forhold

Selskabets resultatopgørelse for 2019 udviser et overskud på danske kroner 2.048.046, og selskabets balance pr. 31. december 2019 udviser en egenkapital på danske kroner 9.171.278.

### Betydningsfulde hændelser, som er indtruffet efter regnskabsårets afslutning

Som stor aktør indenfor oplevelsesindustrien er selskabet hårdt ramt af effekten af nedlukningen af samfundet siden starten af marts 2020, som konsekvens af COVID-19 udbruddet. Dette vil få stor negativ effekt på selskabets omsætning, resultat og likviditetsberedskab i 2020. Selskabets ledelse forventer, at de af regeringen udbudte hjælpepakker vil holde hånden under selskabet i den nærmeste fremtid, og vil være tilstrækkelige til at understøtte selskabets fortsatte drift i kombination med forventning om igen at kunne påbegynde showvirksomhed fra begyndelsen af september 2020. Ordreindgangen i hele 2021 er stærk, blandt andet på grund af, at en række arrangementer fra foråret og sommeren 2020 er forflyttet til senere afvikling. Det er dog vanskeligt at forudse pandemiens effekt på efterspørgslen efter selskabets produkt i de næste måneder, og det er derfor med en vis grad af usikkerhed at selskabet går efteråret og vinteren i møde, om end omfanget og effekten af hjælpepakkerne ved regnskabs aflæggelse endnu ikke er helt kendt, og derfor kan have mere positive effekter end i første omgang antaget. Til yderligere styrkelse af likviditetsberedskabet har bestyrelsen indstillet, at der ikke udloddes udbytte i 2020. Den potentielle effekt på virksomhedens resultat, finansielle stilling likviditetsberedskab vil naturligt afhænge af varigheden og omfanget af virusudbruddet, og ikke mindst myndighedernes kommende udmeldinger om sundhedsfaglige krav, som led i genåbningsfaserne, til afholdelse af de arrangementer som Wallmans udbyder. Disse forhold er endnu ikke fuldt ud kendte på tidspunktet for regnskabsaflæggelsen.

Der er efter regnskabsårets afslutning herudover ikke indtruffet begivenheder, som væsentligt vil kunne påvirke selskabets finansielle stilling.

## Resultatopgørelse 1. januar - 31. december

|   | <u>Note</u> | <u>2019</u><br>DKK      | <u>2018</u><br>DKK      |
|---|-------------|-------------------------|-------------------------|
| <b>Bruttofortjeneste</b>  |             | <b>39.176.246</b>       | <b>44.252.476</b>       |
| Personaleomkostninger   | 1           | -33.731.747             | -35.062.853             |
| Af- og nedskrivninger af immaterielle og materielle anlægsaktiver |             | -2.770.876              | -2.674.602              |
| <b>Resultat før finansielle poster</b>                            |             | <b>2.673.623</b>        | <b>6.515.021</b>        |
| Finansielle indtægter   | 2           | 60.432                  | 101.429                 |
| Finansielle omkostninger  | 3           | -41.504                 | -88.826                 |
| <b>Resultat før skat</b>  |             | <b>2.692.551</b>        | <b>6.527.624</b>        |
| Skat af årets resultat  | 4           | -644.505                | -1.475.862              |
| <b>Årets resultat</b>   |             | <b><u>2.048.046</u></b> | <b><u>5.051.762</u></b> |
| <br><b>Resultatdisponering</b>                                    |             |                         |                         |
| Foreslået udbytte   |             | 0                       | 5.000.000               |
| Overført resultat   |             | 2.048.046               | 51.762                  |
|   |             | <b><u>2.048.046</u></b> | <b><u>5.051.762</u></b> |

## Balance 31. december

|  | Note | 2019<br>DKK       | 2018<br>DKK       |
|--|------|-------------------|-------------------|
| <b>Aktiver</b>                               |      |                   |                   |
| Software                                     |      | 152.417           | 192.173           |
| <b>Immaterielle anlægsaktiver</b>            | 5    | <b>152.417</b>    | <b>192.173</b>    |
| Andre anlæg, driftsmateriel og inventar      |      | 7.036.202         | 8.110.287         |
| Indretning af lejede lokaler                 |      | 4.204.838         | 4.306.580         |
| <b>Materielle anlægsaktiver</b>              | 6    | <b>11.241.040</b> | <b>12.416.867</b> |
| <b>Anlægsaktiver i alt</b>                   |      | <b>11.393.457</b> | <b>12.609.040</b> |
| Råvarer og hjælpematerialer                  |      | 881.855           | 906.092           |
| <b>Varebeholdninger</b>                      |      | <b>881.855</b>    | <b>906.092</b>    |
| Tilgodehavender fra salg og tjenesteydelser  |      | 2.927.913         | 2.758.951         |
| Tilgodehavender hos tilknyttede virksomheder |      | 180.490           | 49.001            |
| Andre tilgodehavender                        |      | 320.553           | 179.486           |
| Selskabsskat                                 |      | 527.574           | 0                 |
| Periodeafgrænsningsposter                    |      | 2.491.211         | 2.550.215         |
| <b>Tilgodehavender</b>                       |      | <b>6.447.741</b>  | <b>5.537.653</b>  |
| <b>Likvide beholdninger</b>                  |      | <b>10.581.008</b> | <b>8.762.625</b>  |
| <b>Omsætningsaktiver i alt</b>               |      | <b>17.910.604</b> | <b>15.206.370</b> |
| <b>Aktiver i alt</b>                         |      | <b>29.304.061</b> | <b>27.815.410</b> |

## Balance 31. december

|   | Note | 2019<br>DKK       | 2018<br>DKK       |
|---|------|-------------------|-------------------|
| <b>Passiver</b>                                   |      |                   |                   |
| Selskabskapital                                   |      | 500.000           | 500.000           |
| Overført resultat                                 |      | 8.671.278         | 6.623.231         |
| Foreslået udbytte for regnskabsåret               |      | 0                 | 5.000.000         |
| <b>Egenkapital</b>                                |      | <b>9.171.278</b>  | <b>12.123.231</b> |
| Hensættelse til udskudt skat                      |      | 660.838           | 706.759           |
| <b>Hensatte forpligtelser i alt</b>               |      | <b>660.838</b>    | <b>706.759</b>    |
| Anden gæld  |      | 390.375           | 0                 |
| <b>Langfristede gældsforpligtelser</b>            | 7    | <b>390.375</b>    | <b>0</b>          |
| Periodeafgrænsningsposter                         |      | 10.812.540        | 8.233.407         |
| Leverandører af varer og tjenesteydelser          |      | 2.889.664         | 2.787.202         |
| Gæld til tilknyttede virksomheder                 |      | 181.267           | 1.209             |
| Selskabsskat                                      |      | 0                 | 152.378           |
| Anden gæld  |      | 5.198.099         | 3.811.224         |
| <b>Kortfristede gældsforpligtelser</b>            |      | <b>19.081.570</b> | <b>14.985.420</b> |
| <b>Gældsforpligtelser i alt</b>                   |      | <b>19.471.945</b> | <b>14.985.420</b> |
| <b>Passiver i alt</b>                             |      | <b>29.304.061</b> | <b>27.815.410</b> |
| Efterfølgende begivenheder                        | 8    |                   |                   |
| Kontraktlige forpligtelser og eventualposter m.v. | 9    |                   |                   |

## Egenkapitaloppgørelse

|  | Selskabs-<br>kapital | Overført<br>resultat | Foreslået ud-<br>bytte for<br>regnskabs-<br>året | I alt            |
|--|----------------------|----------------------|--|------------------|
| Egenkapital 1. januar 2019               | 500.000              | 6.623.232            | 5.000.000  | 12.123.232       |
| Betalt ordinært udbytte                  | 0                    | 0                    | -5.000.000                                       | -5.000.000       |
| Årets resultat                           | 0                    | 2.048.046            | 0  | 2.048.046        |
| <b>Egenkapital 31. december<br/>2019</b> | <b>500.000</b>       | <b>8.671.278</b>     | <b>0</b>   | <b>9.171.278</b> |

## Noter

|   | <u>2019</u>              | <u>2018</u>              |
|---|--------------------------|--------------------------|
|   | DKK                      | DKK                      |
| <b>1 Personaleomkostninger</b>                    |                          |                          |
| Lønninger   | 30.718.903               | 32.114.627               |
| Pensioner   | 2.165.125                | 2.095.109                |
| Andre omkostninger til social sikring             | 424.779                  | 414.403                  |
| Andre personaleomkostninger                       | <u>422.940</u>           | <u>438.714</u>           |
|   | <b><u>33.731.747</u></b> | <b><u>35.062.853</u></b> |
| <br>  |                          |                          |
| Gennemsnitligt antal beskæftigede medarbejdere    | <u>70</u>                | <u>76</u>                |
| <br>  |                          |                          |
| <b>2 Finansielle indtægter</b>                    |                          |                          |
| Renteindtægter fra tilknyttede virksomheder       | 28.250                   | 48.175                   |
| Renteindtægter i øvrigt                           | 1.629                    | 250                      |
| Valutakursgevinster                               | <u>30.553</u>            | <u>53.004</u>            |
|   | <b><u>60.432</u></b>     | <b><u>101.429</u></b>    |
| <br>  |                          |                          |
| <b>3 Finansielle omkostninger</b>                 |                          |                          |
| Finansielle omkostninger tilknyttede virksomheder | 7.300                    | 6.260                    |
| Andre finansielle omkostninger                    | 977                      | 1.106                    |
| Valutakurstab                                     | <u>33.227</u>            | <u>81.460</u>            |
|   | <b><u>41.504</u></b>     | <b><u>88.826</u></b>     |
| <br>  |                          |                          |
| <b>4 Skat af årets resultat</b>                   |                          |                          |
| Årets aktuelle skat                               | 690.426                  | 1.500.378                |
| Årets udskudte skat                               | <u>-45.921</u>           | <u>-24.516</u>           |
|   | <b><u>644.505</u></b>    | <b><u>1.475.862</u></b>  |

## Noter

### 5 Immaterielle anlægsaktiver

|  | Software       |
|--|----------------|
| Kostpris 1. januar 2019                        | 198.800        |
| Kostpris 31. december 2019                     | 198.800        |
| Af- og nedskrivninger 1. januar 2019           | 6.627          |
| Årets afskrivninger                            | 39.756         |
| Af- og nedskrivninger 31. december 2019        | 46.383         |
| <b>Regnskabsmæssig værdi 31. december 2019</b> | <b>152.417</b> |

### 6 Materielle anlægsaktiver

|  | Andre anlæg,<br>driftsmateriel<br>og inventar | Indretning af<br>lejede lokaler | I alt             |
|--|---|---------------------------------|-------------------|
| Kostpris 1. januar 2019                                    | 30.771.257                                    | 7.946.340                       | 38.717.597        |
| Tilgang i årets løb  | 1.005.199                                     | 550.095                         | 1.555.294         |
| Afgang i årets løb   | 0   | 0                               | 0                 |
| Kostpris 31. december 2019                                 | 31.776.456                                    | 8.496.435                       | 40.272.891        |
| Af- og nedskrivninger 1. januar 2019                       | 22.660.968                                    | 3.639.758                       | 26.300.726        |
| Årets afskrivninger  | 2.079.286                                     | 651.839                         | 2.731.125         |
| Tilbageførte ned- og afskrivninger på<br>afhændede aktiver | 0   | 0                               | 0                 |
| Af- og nedskrivninger 31. december 2019                    | 24.740.254                                    | 4.291.597                       | 29.031.851        |
| <b>Regnskabsmæssig værdi 31. december<br/>2019</b>         | <b>7.036.202</b>                              | <b>4.204.838</b>                | <b>11.241.040</b> |

## Noter

### 7 Langfristede gældsforpligtelser

|                              | 2019             | 2018             |
|------------------------------|------------------|------------------|
|                              | DKK              | DKK              |
| <b>Anden gæld</b>            |                  |                  |
| Efter 5 år                   | 0                | 0                |
| Mellem 1 og 5 år             | 390.375          | 0                |
| Langfristet del              | 390.375          | 0                |
| Øvrig kortfristet anden gæld | 5.198.099        | 3.811.224        |
| Kortfristet del              | 5.198.099        | 3.811.224        |
|                              | <b>5.588.474</b> | <b>3.811.224</b> |

### 8 Efterfølgende begivenheder

Som stor aktør indenfor oplevelsesindustrien er selskabet hårdt ramt af effekten af nedlukningen af samfundet siden starten af marts 2020, som konsekvens af COVID-19 udbruddet. Dette vil få stor negativ effekt på selskabets omsætning, resultat og likviditetsberedskab i 2020. Selskabets ledelse forventer, at de af regeringen udbudte hjælpepakker vil holde hånden under selskabet i den nærmeste fremtid, og vil være tilstrækkelige til at understøtte selskabets fortsatte drift i kombination med forventning om igen at kunne påbegynde showvirksomhed fra begyndelsen af september 2020. Ordreindgangen i hele 2021 er stærk, blandt andet på grund af, at en række arrangementer fra foråret og sommeren 2020 er forflyttet til senere afvikling. Det er dog vanskeligt at forudse pandemiens effekt på efterspørgslen efter selskabets produkt i de næste måneder, og det er derfor med en vis grad af usikkerhed at selskabet går efteråret og vinteren i møde, om end omfanget og effekten af hjælpepakkerne ved regnskabs aflæggelse endnu ikke er helt kendt, og derfor kan have mere positive effekter end i første omgang antaget. Til yderligere styrkelse af likviditetsberedskabet har bestyrelsen indstillet, at der ikke udloddes udbytte i 2020. Den potentielle effekt på virksomhedens resultat, finansielle stilling likviditetsberedskab vil naturligt afhænge af varigheden og omfanget af virusudbruddet, og ikke mindst myndighedernes kommende udmeldinger om sundhedsfaglige krav, som led i genåbningsfaserne, til afholdelse af de arrangementer som Wallmans udbyder. Disse forhold er endnu ikke fuldt ud kendte på tidspunktet for regnskabsaflæggelsen.

Der er efter regnskabsårets afslutning herudover ikke indtruffet begivenheder, som væsentligt vil kunne påvirke selskabets finansielle stilling.



## Noter

### 9 Kontraktlige forpligtelser og eventualposter m.v.

#### **Andre økonomiske forpligtelser**

Leje- og leasingforpligtelser omfatter huslejeforpligtelse med i alt 87.339.568 kr. (2018: 92.556.350 kr.) med en uopsigelighedsperiode på 15 år samt leasingforpligtelser med i alt 118.108 kr. (2018: 192.611 kr.)

## Anvendt regnskabspraksis

Årsrapporten for Wallmans A/S for 2019 er aflagt i overensstemmelse med årsregnskabslovens bestemmelser for virksomheder i regnskabsklasse B med tilvalg fra højere klasser.

Den anvendte regnskabspraksis er uændret i forhold til sidste år.

Årsrapporten for 2019 er aflagt i danske kroner.

### Generelt om indregning og måling

I resultatopgørelsen indregnes indtægter i takt med, at de indtjenes. Herudover indregnes værdireguleringer af finansielle aktiver og forpligtelser. I resultatopgørelsen indregnes ligeledes alle omkostninger, herunder afskrivninger og nedskrivninger.

Aktiver indregnes i balancen, når det er sandsynligt, at fremtidige økonomiske fordele vil tilflyde selskabet, og aktivets værdi kan måles pålideligt.

Forpligtelser indregnes i balancen, når det er sandsynligt, at fremtidige økonomiske fordele vil fragå selskabet, og forpligtelsens værdi kan måles pålideligt.

Ved første indregning måles aktiver og forpligtelser til kostpris. Efterfølgende måles aktiver og forpligtelser som beskrevet for hver enkelt regnskabspost nedenfor.

Visse finansielle aktiver og forpligtelser måles til amortiseret kostpris, hvorved der indregnes en konstant effektiv rente over løbetiden. Amortiseret kostpris opgøres som oprindelig kostpris med fradrag af eventuelle afdrag samt tillæg/fradrag af den akkumulerede amortisering af forskellen mellem kostpris og nominelt beløb.

Ved indregning og måling tages hensyn til forudsigelige tab og risici, der fremkommer, inden årsrapporten aflægges, og som be- eller afkræfter forhold, der eksisterede på balance-dagen.

## Resultatopgørelsen

### Bruttofortjeneste

Selskabet anvender bestemmelsen i årsregnskabslovens § 32, hvorefter selskabets omsætning ikke er oplyst.

Bruttofortjeneste er et sammendrag af nettoomsætning, ændring i lagre af færdigvarer og varer under fremstilling samt andre driftsindtægter med fradrag af omkostninger til råvarer og hjælpematerialer og andre eksterne omkostninger.

## Anvendt regnskabspraksis

### Nettoomsætning

Indtægter ved salg af arrangementer og øvrige relaterede indtægter indgår i nettoomsætningen på tidspunktet for arrangementets afholdelse. Omsætningen opgøres efter fradrag af moms, afgifter og rabatter.

### Omkostninger til råvarer og hjælpematerialer

Omkostninger til råvarer og hjælpematerialer indeholder det forbrug af råvarer og hjælpematerialer, der er anvendt for at opnå årets nettoomsætning.

### Andre driftsindtægter

Andre driftsindtægter indeholder regnskabsposter af sekundær karakter i forhold til virksomhedernes aktiviteter, herunder fortjeneste ved salg af immaterielle og materielle anlægsaktiver.

### Andre eksterne omkostninger

Andre eksterne omkostninger omfatter omkostninger til distribution, salg, reklame, administration, lokaler, tab på debitorer, operationelle leasingomkostninger mv.

### Personaleomkostninger

Personaleomkostninger omfatter løn og gager, inklusive feriepenge og pensioner samt andre omkostninger til social sikring m.v. til selskabets medarbejdere. I personaleomkostninger er fratrukket modtagne godtgørelser fra offentlige myndigheder.

### Finansielle indtægter og omkostninger

Finansielle indtægter og omkostninger indregnes i resultatopgørelsen med de beløb, der vedrører regnskabsåret. Finansielle poster omfatter renteindtægter og -omkostninger, finansielle omkostninger ved finansiell leasing, realiserede og urealiserede kursgevinster og -tab vedrørende værdipapirer, gæld og transaktioner i fremmed valuta, amortisering af realkreditlån samt tillæg og godtgørelse under acontoskatteordningen mv.

### Skat af årets resultat

Årets skat, som består af årets aktuelle selskabsskat og ændring i udskudt skat, indregnes i resultatopgørelsen med den del, der kan henføres til årets resultat, og direkte i egenkapitalen med den del, der kan henføres til posteringer direkte i egenkapitalen.

## Balancen

### Immaterielle anlægsaktiver

Immaterielle anlægsaktiver måles til kostpris med fradrag af akkumulerede af- og nedskrivninger. Immaterielle anlægsaktiver afskrives lineært over den økonomiske brugstid, der er vurderet til 5 år.

## Anvendt regnskabspraksis

Fortjeneste og tab ved salg af immaterielle anlægsaktiver opgøres som forskellen mellem salgsprisen med fradrag af salgsmkostninger og den regnskabsmæssige værdi på salgstidspunktet. Fortjeneste og tab indregnes i resultatopgørelsen under andre driftsindtægter eller andre driftsmkostninger.

### Materielle anlægsaktiver

Andre anlæg, driftsmateriel og inventar samt indretning af lejede lokaler måles til kostpris med fradrag af akkumulerede af- og nedskrivninger.

Afskrivningsgrundlaget er kostpris med fradrag af forventet restværdi efter afsluttet brugstid.

Kostpris omfatter anskaffelsesprisen og omkostninger direkte tilknyttet anskaffelsen indtil det tidspunkt, hvor aktivet er klar til brug. For egne fremstillede aktiver omfatter kostprisen direkte og indirekte omkostninger til materialer, komponenter, underleverandører og løn.

Der foretages lineære afskrivninger baseret på følgende vurdering af aktivernes forventede brugstider og restværdier:

|   | Brugstid |
|---|----------|
| Andre anlæg, driftsmateriel og inventar | 3-10 år  |
| Indretning af lejede lokaler            | 5-10 år  |

Fortjeneste eller tab ved salg af materielle anlægsaktiver indregnes i resultatopgørelsen under andre driftsindtægter henholdsvis andre driftsmkostninger.

### Værdiforringelse af anlægsaktiver

Den regnskabsmæssige værdi af immaterielle og materielle anlægsaktiver vurderes årligt for indikationer på værdiforringelse, ud over det som udtrykkes ved afskrivning.

Foreligger der indikationer på værdiforringelse, foretages nedskrivningstest af hvert enkelt aktiv henholdsvis gruppe af aktiver. Der foretages nedskrivning til genindvindingsværdien, hvis denne er lavere end den regnskabsmæssige værdi.

Genindvindingsværdi er den højeste værdi af nettosalgspris og kapitalværdi. Kapitalværdien opgøres som nutidsværdien af de forventede nettopengestrømme fra anvendelse af aktivet eller aktivgruppen og forventede nettopengestrømme ved salg af aktivet eller aktivgruppen efter endt brugstid.

### Varebeholdninger

Varebeholdninger måles til kostpris efter FIFO-metoden. Er nettorealisationsværdien lavere end kostprisen, nedskrives til denne lavere værdi.

## Anvendt regnskabspraksis

Kostpris for handelsvarer samt råvarer og hjælpematerialer omfatter anskaffelsespris med tillæg af hjemtagelsesomkostninger.

Nettorealisationsværdien for varebeholdninger opgøres som salgspris med fradrag af færdiggørelsesomkostninger og omkostninger, der afholdes for at effektuere salget. Værdien fastsættes under hensyntagen til varebeholdningers omsættelighed, ukurans og forventet udvikling i salgspris.

### Tilgodehavender

Tilgodehavender måles til amortiseret kostpris.

Der foretages nedskrivning til imødegåelse af tab, hvor der vurderes at være indtruffet en objektiv indikation på, at et tilgodehavende eller en portefølje af tilgodehavender er værdiforringet. Hvis der foreligger en objektiv indikation på, at et individuelt tilgodehavende er værdiforringet, foretages nedskrivning på Individuelt niveau.

Tilgodehavender, hvorpå der ikke foreligger en objektiv indikation på værdiforringelse på individuelt niveau, vurderes på porteføljeniveau for objektiv indikation for værdiforringelse. Porteføljerne baseres primært på debitorernes hjemsted og kreditvurdering i overensstemmelse med selskabets kreditrisikostyringspolitik. De objektive indikatorer, som anvendes for porteføljer, er fastsat baseret på historiske tabserfaringer.

Nedskrivninger opgøres som forskellen mellem den regnskabsmæssige værdi af tilgodehavender og nutidsværdien af de forventede pengestrømme, herunder realisationsværdi af eventuelle modtagne sikkerhedsstillelser. Som diskonteringsrate anvendes den effektive rente for det enkelte tilgodehavende eller portefølje.

### Periodeafgrænsningsposter

Periodeafgrænsningsposter, indregnet under omsætningsaktiver, omfatter afholdte omkostninger vedrørende efterfølgende regnskabsår.

### Likvider

Likvider omfatter likvide beholdninger og kortfristede værdipapirer med en løbetid under 3 måneder, og som uden hindring kan omsættes til likvide beholdninger, og hvorpå der kun er ubetydelig risiko for værdiændringer.

### Egenkapital

#### Udbytte

Foreslået udbytte vises som en særskilt post under egenkapitalen. Udbytte indregnes som en forpligtelse på tidspunktet for vedtagelse på generalforsamlingen.

## Anvendt regnskabspraksis

### Selskabsskat og udskudt skat

Aktuelle skatteforpligtelser og tilgodehavende aktuel skat indregnes i balancen som beregnet skat af årets skattepligtige indkomst, reguleret for skat af tidligere års skattepligtige indkomster samt for betalte acontoskatter.

Udskudt skat måles efter den balanceorienterede gældsmetode af midlertidige forskelle mellem regnskabsmæssig og skattemæssig værdi af aktiver og forpligtelser opgjort på grundlag af den planlagte anvendelse af aktivet henholdsvis afvikling af forpligtelsen.

Udskudte skatteaktiver, herunder skatteværdien af fremførselsberettiget skattemæssigt underskud, måles til den værdi, hvortil aktivet forventes at kunne realiseres, enten ved udligning i skat af fremtidig indtjening eller ved modregning i udskudte skatteforpligtelser inden for samme juridiske skatteenhed. Eventuelle udskudte nettoskatteaktiver måles til nettorealisationstværdi.

### Gældsforpligtelser

Gældsforpligtelser, som omfatter gæld til leverandører, tilknyttede virksomheder samt anden gæld, måles til amortiseret kostpris, hvilket sædvanligvis svarer til nominal værdi.

### Periodeafgrænsningsposter

Periodeafgrænsningsposter, indregnet under kortfristede gældsforpligtelser, omfatter modtagne betalinger vedrørende indtægter i de efterfølgende år.

### Omregning af fremmed valuta

Transaktioner i fremmed valuta omregnes ved første indregning til transaktionsdagens kurs. Valutakursdifferencer, der opstår mellem transaktionsdagens kurs og kursen på betalingsdagen, indregnes i resultatopgørelsen som en finansiel post. Hvis valutapositioner anses for sikring af fremtidige pengestrømme, indregnes værdireguleringerne direkte på egenkapitalen.

Tilgodehavender, gæld og andre monetære poster i fremmed valuta omregnes til balancedagens valutakurs. Forskellen mellem balancedagens kurs og kursen på tidspunktet for tilgodehavendets eller gældsforpligtelsens opståen eller indregning i seneste årsregnskab indregnes i resultatopgørelsen under finansielle indtægter og omkostninger.