

Skou Gruppen A/S


Kærvej 34, 2970 Hørsholm

CVR-nr. 26 65 46 53

Årsrapport

1. oktober 2015 - 30. september 2016

Årsrapporten er fremlagt og godkendt på selskabets ordinære generalforsamling den 11/1 -17



Martin Skou Heidemann
Dirigent

Skou Gruppen A/S

jens venø nielsen wohlers G.R.M.
TRAPPER

Indholdsfortegnelse

	<u>Side</u>
Påtegninger	
Ledelsespåtegning	1
Den uafhængige revisors erklæringer	2
Ledelsesberetning	
Selskabsoplysninger	4
Hovedtal og nøgletal	5
Ledelsesberetning	6
Årsregnskab 1. oktober 2015 - 30. september 2016	
Anvendt regnskabspraksis	10
Resultatopgørelse	18
Balance	19
Egenkapitalopgørelse	21
Pengestrømsopgørelse	22
Noter	23

Ledespåtegning

Bestyrelse og direktion har dags dato aflagt årsrapporten for regnskabsåret 1. oktober 2015 - 30. september 2016 for Skou Gruppen A/S.

Årsrapporten er aflagt i overensstemmelse med årsregnskabsloven.

Vi anser den valgte regnskabspraksis for hensigtsmæssig, og efter vores opfattelse giver årsregnskabet et retvisende billede af selskabets aktiver, passiver og finansielle stilling pr. 30. september 2016 samt af resultatet af selskabets aktiviteter og pengestrømme for regnskabsåret 1. oktober 2015 - 30. september 2016.


Ledelsesberetningen indeholder efter vores opfattelse en retvisende redegørelse for de forhold, som beretningen omhandler.

Årsrapporten indstilles til generalforsamlingens godkendelse.

Hørsholm, den

11/1 - 2017

Direktion



Martin Skou Heidemann



Lars Jesper Egund

Bestyrelse



Jesper Rasmussen



Martin Skou Heidemann



Heidi Lind Poulsen

Den uafhængige revisors erklæringer

Til kapitalejerne i Skou Gruppen A/S

Påtegning på årsregnskabet

Vi har revideret årsregnskabet for Skou Gruppen A/S for regnskabsåret 1. oktober 2015 - 30. september 2016, der omfatter anvendt regnskabspraksis, resultatopgørelse, balance, egenkapitalopgørelse, pengestrømsopgørelse og noter. Årsregnskabet udarbejdes efter årsregnskabsloven.

Ledelsens ansvar for årsregnskabet

Ledelsen har ansvaret for udarbejdelsen af et årsregnskab, der giver et retvisende billede i overensstemmelse med årsregnskabsloven. Ledelsen har endvidere ansvaret for den interne kontrol, som ledelsen anser nødvendig for at udarbejde et årsregnskab uden væsentlig fejlinformation, uanset om denne skyldes besvigelser eller fejl.

Revisors ansvar

Vores ansvar er at udtrykke en konklusion om årsregnskabet på grundlag af vores revision. Vi har udført revisionen i overensstemmelse med internationale standarder om revision og yderligere krav ifølge dansk revisorlovgivning. Dette kræver, at vi overholder etiske krav samt planlægger og udfører revisionen for at opnå høj grad af sikkerhed for, om årsregnskabet er uden væsentlig fejlinformation.

En revision omfatter udførelse af revisionshandlinger for at opnå revisionsbevis for beløb og oplysninger i årsregnskabet. De valgte revisionshandlinger afhænger af revisors vurdering, herunder vurdering af risici for væsentlig fejlinformation i årsregnskabet, uanset om denne skyldes besvigelser eller fejl. Ved risikovurderingen overvejer revisor intern kontrol, der er relevant for selskabets udarbejdelse af et årsregnskab, der giver et retvisende billede. Formålet hermed er at udforme revisionshandlinger, der er passende efter omstændighederne, men ikke at udtrykke en konklusion om effektiviteten af selskabets interne kontrol. En revision omfatter endvidere vurdering af, om ledelsens valg af regnskabspraksis er passende, om ledelsens regnskabsmæssige skøn er rimelige samt den samlede præsentation af årsregnskabet.

Det er vores opfattelse, at det opnåede revisionsbevis er tilstrækkeligt og egnet som grundlag for vores konklusion.

Revisionen har ikke givet anledning til forbehold.

Den uafhængige revisors erklæringer

Konklusion

Det er vores opfattelse, at årsregnskabet giver et retvisende billede af selskabets aktiver, passiver og finansielle stilling pr. 30. september 2016 samt af resultatet af selskabets aktiviteter og pengestrømme for regnskabsåret 1. oktober 2015 - 30. september 2016 i overensstemmelse med årsregnskabsloven.

Udtalelse om ledelsesberetningen

Vi har i henhold til årsregnskabsloven gennemlæst ledelsesberetningen. Vi har ikke foretaget yderligere handlinger i tillæg til den udførte revision af årsregnskabet. Det er på denne baggrund vores opfattelse, at oplysningerne i ledelsesberetningen er i overensstemmelse med årsregnskabet.

Hillerød, den 11/1 2016

Grant Thornton

Statsautoriseret Revisionspartnerselskab
CVR-nr. 34 20 99 36



Claus Koskelin
statsautoriseret revisor

Selskabsoplysninger

Selskabet	Skou Gruppen A/S Kærvej 34 2970 Hørsholm Telefon: 45 86 74 04 Telefax: 45 86 61 03 Hjemmeside: www.skougruppen.dk E-mail: mail@skougruppen.dk CVR-nr.: 26 65 46 53 Stiftet: 6. juni 2002 Hjemsted: Hørsholm Regnskabsår: 1. oktober - 30. september
Bestyrelse	Jesper Rasmussen Martin Skou Heidemann Heidi Lind Poulsen
Direktion	Martin Skou Heidemann Lars Jesper Egund
Revision	Grant Thornton, Statsautoriseret Revisionspartnerselskab Nordstensvej 11 3400 Hillerød
Modervirksomhed	Martin Skou Holding ApS
Dattervirksomhed	Bachmann El-Teknik ApS, Hørsholm
Associeret virksomhed	Mågevej Holding ApS, Hørsholm

Hovedtal og nøgletal

	2015/16 t.kr.	2014/15 t.kr.	2013/14 t.kr.	2012/13 t.kr.	2011/12 t.kr.
Resultatopgørelse:					
Nettoomsætning	326.498	268.619	181.834	241.778	210.769
Bruttoresultat	74.639	68.082	51.241	52.967	52.759
Resultat af ordinær primær drift	18.488	15.246	5.240	6.039	7.542
Finansielle poster, netto	-153	-143	281	-84	24
Årets resultat	14.287	11.678	4.190	4.947	5.616
Balance:					
Balancesum	120.468	100.311	68.632	74.319	72.949
Egenkapital	30.563	27.954	20.466	19.276	17.137
Pengestrømme:					
Driftsaktivitet	24.408	12.481	12.023	16.602	3.105
Investeringsaktivitet	-14.478	-3.502	-422	-930	-754
Finansieringsaktivitet	-4.888	-3.690	-3.022	-3.773	-2.667
Investeringer i materielle anlægsaktiver	-2.662	-3.760	-582	-800	-808
Medarbejdere:					
Gennemsnitligt antal heltidsansatte medarbejdere	123	118	107	112	107
Nøgletal i %:					
Bruttomargin	22,9	25,3	28,2	21,9	25,0
Overskudsgrad (EBIT-margin)	5,7	5,7	2,9	2,5	3,6
Likviditetsgrad	139,6	144,0	153,8	0,0	0,0
Soliditetsgrad	25,4	27,9	29,8	25,9	23,5
Egenkapitalforrentning	48,8	48,2	21,1	27,2	36,8

Beregningen af hoved- og nøgletal følger Finansforeningens anbefalinger.



Ledelsesberetning

Selskabets væsentligste aktiviteter

Skou Gruppens hovedaktivitet er at drive tømrer-, murer og glarmesterfirma, der kombinerer de gamle håndværkstraditioner med en moderne ledelse. Vi udfører opgaverne i fag-, hoved- og totalentreprise. Herudover udfører vi el-arbejde. Disse aktiviteter er samlet i Skou Gruppens datterselskab Bachmann El-teknik ApS, som ejes 90 %.

Vi har særlige kompetencer inden for samarbejde med offentlige bygherrer. Vi har for tiden ca. 20 rammeaftaler med forskellige offentlige bygherre i hovedstadsområdet. Skou Gruppen står stadig meget stærkt på det dette marked, hvor vi stadig opdyrker nye kunderelationer og har vundet nye rammeaftaler.

I Skou Gruppen gør vi alt for at holde de gamle håndværkstraditioner i hævd. Igen i år fik vi lov til at vise vores evner på mange spændende renoveringsopgaver, som f.eks. renovering af fredede bygninger for Københavns Bymuseum samt ombygning af en række historiske palæer i Amaliegade.

Vores værksted har en solid kundekreds indenfor trappe- og gelænderarbejder samt salg af reoler til private under navnet Pang Dang. Igen i år har vi fastholdt vores kompetencer indenfor kirkebyggeri, hvor vi har udført en række spændende opgaver for mange forskellige kirker.



Skou Gruppen har fastholdt fokus på de større entrepriser. Igen i år har vi vundet og gennemført mange store entrepriser; både i hoved- og totalentreprise. Vi er også kommet godt igennem første halvdel af en omfattende helhedsplan, hvor 254 lejligheder totalrenoveres for et af landets store boligselskaber. Det er en opgave på over kr. 200 mio.

Udvikling i aktiviteter og økonomiske forhold

I regnskabsåret 2015/16 har markedet stadig været præget af et lavt prisniveau ved licitationerne. Selvom finanskrisen har sluppet sit greb om vores del af markedet, så har det endnu ikke resulteret i et ændret prisniveau. Imidlertid har vi ved hårdt arbejde og godt købmandsskab, sikret os, at vores entrepriser bliver flot gennemført; målt på tid, kvalitet og økonomi.

Skou Gruppen er gået aktivt ind i tagboligmarkedet, hvor vi har investeret frie midler i de første projekter. Aktiviteterne har ikke påvirket dette års regnskab nævneværdigt, men der forventes en positiv indvirkning de kommende år.

Ledelsesberetning

Skou Gruppen er særdeles tilfreds med resultatet i regnskabsåret, der omfatter:

- ∞ Den største omsætning nogensinde på i alt kr. 326 mio., der fastholder os som en af de store aktører på vores del af markedet.
- ∞ Årets resultat før skat på kr. 18,3 mio. er særdeles tilfredsstillende og det klart bedste til dato. Vi er også tilfredse med at vi igen i år kan fastholde en bundlinje på over 5 % (overskudsgrad).

Miljøforhold

Skou Gruppen A/S har opbygget enkle og effektive systemer til miljøledelse og med at sikre, at miljøkrav overholdes.

I Skou Gruppen A/S er vi meget opmærksomme på de konsekvenser vores valg af materialer har, også efter at materialerne forlader vores hænder. Der kan være konsekvenser ved indbygningen, men også når materialerne om mange år igen skal bortskaffes.

Mange af vores privatkunder har stor fokus på de valgte løsningers energieffektivitet. Her står Skou Gruppen A/S stærkt, da vi i mange år har haft fokus

på vigtigheden af energirigtigt byggeri og længe været med i energivejlederordningen. Vi har i år gennemført en række energirenoveringer i totalentreprise på en række forskellige skoler.



Skatte- og afgiftsbetaling

Skou Gruppen er en virksomhed, der bidrager positivt til den offentlige økonomi. I år har vi indbetalt t.kr. 17.016 i A-skat/AM-bidrag, t.kr. 16.450 i moms og t.kr. 1.900 i selskabsskat. Alt i alt en samlet indbetaling til de offentlige kasser på t.kr. 35.366.



Ledelsesberetning

Den forventede udvikling

Skou Gruppens ordrebeholdning er igen i år på et meget højt niveau, og ordrene er indgået med solide offentlige og halvoffentlige kunder.


	2015/16	2014/15
	t.kr.	t.kr.
Ordrebeholdning 1. oktober 2015	300.000	201.393
Årets ordre tilgang	332.298	367.230
Produceret i året	(326.498)	(268.623)
Ordrebeholdning 30. september 2016	305.800	300.000

Ordrebeholdningen medfører, at Skou Gruppen forventer at fastholde aktivitet og lønsomhed i det kommende år.

Ledelsen har på et tidligt tidspunkt fastlagt nogle fremtidige finansielle styringsmål for virksomheden, der skulle opnås indenfor de kommende år. Disse styringsmål omfatter:

- ∞ Dækningsgrad på 15 % (pt. 14,0 %)
- ∞ Overskudsgrad på 5 % (pt. 5,7 %)
- ∞ Egenkapitalandel på 20 % (pt. 25,8 %)
- ∞ Bankgæld på maks. 100 % af årets resultat før afskrivninger (pt. 0,0 %)

Ledelsen er tilfreds med at de styringsmål, der i første omgang blev anset for ambitiøse, alle nu er opfyldt trods de økonomiske konjunkturer idet der dog er forbedringsmuligheder på indtjeningen.



Ledelsen mener, at de fastlagte styringsmål er robuste og vil sikre virksomhedens vækst og en positiv likviditetsudvikling, uanset de aktuelle konjunkturer.

I lighed med tidligere år er de usikre faktorer til fremtiden især knyttet til effektiv styring af de enkelte tilbud og entrepriser, prisudviklingen på underentreprenører og lønninger samt kundernes betalingsevne. Forventningerne er i denne forbindelse baseret på uændret niveau i forhold til 2015/16.

Selskabet har foreløbig afsluttet alle væsentlige investeringsprogrammer, herunder opkøb af virksomheder. Som følge af konjunkturerne forventes investeringsniveauet at være på det samme lave niveau som i 2015/16, dog efterses markedet for eventuelle gunstige virksomhedsopkøb. Det overvejes løbende om aktiver skal leases eller indkøbes.

Ledelsesberetning

Begivenheder efter regnskabsårets udløb

Efter regnskabsårets afslutning er der ikke indtruffet begivenheder, som vil forrykke selskabets finansielle stilling væsentligt.



Anvendt regnskabspraksis

Årsrapporten for Skou Gruppen A/S er aflagt i overensstemmelse med årsregnskabslovens bestemmelser for en mellemstor klasse C-virksomhed.

Årsrapporten er aflagt efter samme regnskabspraksis som sidste år og aflægges i danske kroner.

I henhold til årsregnskabslovens § 112, stk.1 er der ikke udarbejdet koncernregnskab. Årsregnskabet for Skou Gruppen A/S og tilknyttede virksomheder indgår i koncernregnskabet for Martin Skou Holding ApS, Hørsholm, CVR nr. 30 61 40 11.

Generelt om indregning og måling

I resultatopgørelsen indregnes indtægter i takt med, at de indtjenes. Herunder indregnes værdireguleringer af finansielle aktiver og forpligtelser. I resultatopgørelsen indregnes ligeledes alle omkostninger, herunder afskrivninger, nedskrivninger og hensatte forpligtelser samt tilbageførsler som følge af ændrede regnskabsmæssige skøn af beløb, der tidligere har været indregnet i resultatopgørelsen.

Aktiver indregnes i balancen, når det er sandsynligt, at fremtidige økonomiske fordele vil tilflyde selskabet, og aktivets værdi kan måles pålideligt.

Forpligtelser indregnes i balancen, når det er sandsynligt, at fremtidige økonomiske fordele vil fragå selskabet, og forpligtelsens værdi kan måles pålideligt.

Ved første indregning måles aktiver og forpligtelser til kostpris. Efterfølgende måles aktiver og forpligtelser som beskrevet nedenfor for hver enkelt regnskabspost.

Visse finansielle aktiver og forpligtelser måles til amortiseret kostpris, hvorved der indregnes en konstant effektiv rente over løbetiden. Amortiseret kostpris opgøres som oprindelig kostpris med fradrag af eventuelle afdrag samt tillæg/fradrag af den akkumulerede amortisering af forskellen mellem kostpris og nominelt beløb. Herved fordeles kurstab og kursgevinst over aktivets eller forpligtelsens løbetid.

Ved indregning og måling tages hensyn til forudsigelige tab og risici, der fremkommer inden årsrapporten aflægges, og som vedrører forhold, der eksisterede på balancedagen.

Omregning af fremmed valuta

Transaktioner i fremmed valuta omregnes til transaktionsdagens kurs. Valutakursdifferencer, der opstår mellem transaktionsdagens kurs og kursen på betalingsdagen, indregnes i resultatopgørelsen som en finansiell post.

Tilgodehavender, gæld og andre monetære poster i fremmed valuta, omregnes til balancedagens valutakurs. Forskellen mellem balancedagens kurs og kursen på tidspunktet for tilgodehavendets eller gældsforpligtelsens opståen eller indregning i seneste årsregnskab indregnes i resultatopgørelsen under finansielle indtægter og omkostninger.

Anvendt regnskabspraksis

Anlægsaktiver og andre ikke-monetære aktiver, der er købt i fremmed valuta og som ikke anses for at være investeringsaktiver måles til kursen på transaktionsdagen.

Resultatopgørelsen

Nettoomsætning

Nettoomsætning indregnes i resultatopgørelsen, såfremt levering og risikoovergang til køber har fundet sted inden årets udgang, og såfremt indtægten kan opgøres pålideligt og forventes modtaget. Nettoomsætningen indregnes eksklusive moms og afgifter og med fradrag af rabatter i forbindelse med salget.

Igangværende arbejder for fremmed regning vedrørende entreprisekontrakter indregnes i takt med, at produktionen udføres, hvorved nettoomsætningen svarer til salgsværdien af årets udførte arbejder (produktionsmetoden). Nettoomsætningen indregnes, når de samlede indtægter og omkostninger på entreprisekontrakten og færdiggørelsesgraden på balancedagen kan opgøres pålideligt, og det er sandsynligt, at de økonomiske fordele vil tilgå selskabet.

Omkostninger til råvarer og hjælpematerialer

Vareforbrug omfatter omkostninger til køb af råvarer og hjælpematerialer med fradrag af rabatter samt årets forskydning i varebeholdninger.

Andre eksterne omkostninger

Andre eksterne omkostninger omfatter omkostninger til distribution, salg, reklame, administration, lokaler, tab på debitorer og operationelle leasingomkostninger.

Personaleomkostninger

Personaleomkostninger omfatter løn og gager, inklusive feriepenge og pensioner samt andre omkostninger til social sikring mv. til selskabets medarbejdere. I personaleomkostninger er fratrukket modtagne godtgørelser fra offentlige myndigheder.

Af- og nedskrivninger

Af- og nedskrivninger indeholder årets af- og nedskrivninger samt fortjeneste og tab ved salg af immaterielle og materielle anlægsaktiver.

Finansielle indtægter og omkostninger

Finansielle indtægter og omkostninger indeholder renter, realiserede og urealiserede kursgevinster og -tab vedrørende finansielle aktiver og forpligtelser, amortisering af finansielle aktiver og forpligtelser, samt tillæg og godtgørelser under acontoskatteordningen mv. Finansielle indtægter og omkostninger indregnes i resultatopgørelsen med de beløb, der vedrører regnskabsåret.

Udbytte fra kapitalandele indtægtsføres i det regnskabsår, hvor udbyttet deklareres.

Anvendt regnskabspraksis

Skat af årets resultat

Årets skat, der består af årets aktuelle selskabsskat og ændring i udskudt skat, indregnes i resultatopgørelsen med den del, der kan henføres til årets resultat, og direkte i egenkapitalen med den del, der kan henføres til posteringer direkte i egenkapitalen.

Selskabet er omfattet af de danske regler om tvungen sambeskatning med tilknyttede virksomheder.

Den aktuelle danske selskabsskat fordeles ved afregning af sambeskatningsbidrag mellem de sambeskatte virksomheder i forhold til disses skattepligtige indkomster. I tilknytning hertil modtager virksomheder med skattemæssigt underskud sambeskatningsbidrag fra virksomheder, der har kunnet anvende dette underskud (fuld fordeling).

Balancen

Immaterielle anlægsaktiver

Rettigheder

Erhvervede rettigheder måles til kostpris med fradrag for akkumulerede afskrivninger. Rettigheder afskrives lineært over den vurderede økonomiske brugstid, der er vurderet til 10 år.

Levetiden er begrundet i produktets stærke brand, der forventes opretholdt i mindst 10 år.

Goodwill

Goodwill afskrives over den vurderede økonomiske levetid, der fastlægges på baggrund af ledelsens erfaringer med de enkelte forretningsområder. Afskrivningsperioden udgør 7-10 år og er længst for erhvervede virksomheder med en stærk markedsposition og forventet lang indtjeningsprofil.

Materielle anlægsaktiver

Materielle anlægsaktiver måles til kostpris med fradrag af akkumulerede afskrivninger og nedskrivninger.

Afskrivningsgrundlaget er kostpris med fradrag af eventuel forventet restværdi efter afsluttet brugstid. Afskrivningsperioden og restværdien fastsættes på anskaffelsestidspunktet og revurderes årligt. Overstiger restværdien aktivets regnskabsmæssige værdi, ophører afskrivningen.

Ved ændring i afskrivningsperioden eller restværdien indregnes virkningen for afskrivninger fremadrettet som en ændring i regnskabsmæssigt skøn.

Kostprisen omfatter anskaffelsesprisen samt omkostninger direkte tilknyttet anskaffelsen indtil det tidspunkt, hvor aktivet er klar til at blive taget i brug.

Kostprisen på et samlet aktiv opdeles i separate bestanddele, der afskrives hver for sig, hvor brugstiden på de enkelte bestanddele er forskellig.

Anvendt regnskabspraksis

Der foretages lineære afskrivninger baseret på følgende vurdering af aktivernes forventede brugstider:

Andre anlæg, driftsmateriel og inventar 3-7 år

Småaktiver med en forventet levetid under 1 år indregnes i anskaffelsesåret som omkostninger i resultatopgørelsen.

Fortjeneste eller tab ved afhændelse af materielle anlægsaktiver opgøres som forskellen mellem salgspris med fradrag af salgsmkostninger og den regnskabsmæssige værdi på salgstidspunktet. Fortjeneste eller tab indregnes i resultatopgørelsen under af- og nedskrivninger.

Leasingkontrakter

Leasingkontrakter vedrørende materielle anlægsaktiver, hvor selskabet har alle væsentlige risici og fordele forbundet med ejendomsretten (finansiell leasing), måles ved første indregning i balancen til laveste værdi af dagsværdi og nutidsværdien af de fremtidige leasingydelser. Ved beregning af nutidsværdien anvendes leasingaftalens interne rentefod eller alternativt virksomhedens lånerente som diskonteringsfaktor. Finansielt leasede aktiver behandles herefter som øvrige tilsvarende materielle anlægsaktiver.

Den kapitaliserede restleasingforpligtelse indregnes i balancen som en gældsforpligtelse, og leasingydelsens rentedel indregnes over kontraktens løbetid i resultatopgørelsen.

Alle øvrige leasingkontrakter betragtes som operationel leasing. Ydelser i forbindelse med operationel leasing og øvrige lejeaftaler indregnes i resultatopgørelsen over kontraktens løbetid. Selskabets samlede forpligtelse vedrørende operationelle leasingaftaler og lejeaftaler oplyses under eventualposter.

Nedskrivning på anlægsaktiver

Den regnskabsmæssige værdi af såvel immaterielle som materielle anlægsaktiver samt kapitalandele i dattervirksomheder og associerede virksomheder vurderes årligt for indikationer på værdiforringelse, ud over det som udtrykkes ved afskrivning.

Foreligger der indikationer på værdiforringelse, foretages nedskrivningstest af hvert enkelt aktiv henholdsvis gruppe af aktiver. Der foretages nedskrivning til genindvindingsværdien, såfremt denne er lavere end den regnskabsmæssige værdi.

Som genindvindingsværdi anvendes den højeste værdi af nettosalgspris og kapitalværdi. Kapitalværdien opgøres som nutidsværdien af de forventede nettopengestrømme fra anvendelsen af aktivet eller aktivgruppen.

Tidligere indregnede nedskrivninger tilbageføres, når betingelsen for nedskrivningen ikke længere består. Nedskrivninger på goodwill tilbageføres ikke.

Anvendt regnskabspraksis

Indretning af lejede lokaler

Indretning af lejede lokaler måles til kostpris med fradrag af akkumulerede afskrivninger. Der foretages lineære afskrivninger baseret på vurdering af aktivets forventede brugstid, der er sat til 5 år.

Finansielle anlægsaktiver

Kapitalandele i tilknyttet virksomhed og associeret virksomhed

Kapitalandele i tilknyttet virksomhed og associeret virksomhed måles til kostpris. Er genindvindingsværdien lavere end kostprisen, nedskrives til denne lavere værdi.

Varebeholdninger

Varebeholdninger måles til kostpris på grundlag af vejede gennemsnitspriser. Er nettorealiseringsværdien lavere end kostprisen, nedskrives til denne lavere værdi.

Kostpris for handelsvarer samt råvarer og hjælpematerialer omfatter anskaffelsespris med tillæg af hjemtagelsesomkostninger.

Nettorealiseringsværdien for varebeholdninger opgøres som salgssum med fradrag af såvel færdiggørelsesomkostninger som omkostninger, der afholdes for at effektuere salget. Nettorealiseringsværdien fastsættes under hensyntagen til omsættelighed, kurans og udvikling i forventet salgspris.

Tilgodehavender

Tilgodehavender måles til amortiseret kostpris, hvilket sædvanligvis svarer til nominel værdi. Der nedskrives til nettorealiseringsværdien med henblik på at imødegå forventede tab.

Igangværende arbejder for fremmed regning

Igangværende arbejder for fremmed regning måles til salgsværdien af det udførte arbejde fratrukket acontofaktureringer og forventede tab. Igangværende arbejder for fremmed regning er kendetegnet ved, at de producerede varer indeholder en høj grad af individualisering af hensyn til design. Desuden er det et krav, at der inden påbegyndelsen af arbejdet er indgået bindende kontrakt, der medfører bod eller erstatning ved senere ophævelse.

Salgsværdien måles på baggrund af færdiggørelsesgraden på balancedagen og de samlede forventede indtægter på den enkelte kontrakt. Færdiggørelsesgraden fastlægges på baggrund af en vurdering af det udførte arbejde, normalt beregnet som forholdet mellem de afholdte omkostninger og de samlede forventede omkostninger til den pågældende entreprise.

Når det er sandsynligt, at de samlede entrepriseomkostninger for en entreprisekontrakt vil overstige den samlede entrepriseomsætning, indregnes det forventede tab på entreprisekontrakten straks som en omkostning og en hensat forpligtelse.

Når resultatet af en entreprisekontrakt ikke kan skønnes pålideligt, måles salgsværdien kun svarende til de medgåede omkostninger, i det omfang det er sandsynligt, at de vil blive genvundet.

Anvendt regnskabspraksis

Entreprisekontrakter, hvor salgsværdien af det udførte arbejde overstiger acontofaktureringer og forventede tab, indregnes under tilgodehavender. Entreprisekontrakter, hvor acontofaktureringer og forventede tab overstiger salgsværdien, indregnes under forpligtelser.

Forudbetalinger fra kunder indregnes under forpligtelser.

Omkostninger i forbindelse med salgsarbejde og opnåelse af kontrakter indregnes i resultatopgørelsen i takt med, at de afholdes.

Periodeafgrænsningsposter

Periodeafgrænsningsposter, som er indregnet under aktiver, omfatter afholdte omkostninger vedrørende efterfølgende regnskabsår.

Egenkapital

Udbytte

Udbytte, som forventes udbetalt for året, vises som en særskilt post under egenkapitalen. Foreslået udbytte indregnes som en forpligtelse på tidspunktet for vedtagelse på den ordinære generalforsamling (deklarationstidspunktet).

Selskabsskat og udskudt skat

Aktuelle skattetilgodehavender og -forpligtelser indregnes i balancen med det beløb, der kan beregnes på grundlag af årets forventede skattepligtige indkomst reguleret for skat af tidligere års skattepligtige indkomster samt for betalte acontoskatter. Skattetilgodehavender og -forpligtelser præsenteres modregnet i det omfang, der er legal modregningsadgang, og posterne forventes afregnet netto eller samtidig.

Efter sambeskatningsreglerne hæfter Skou Gruppen A/S forholdsmæssigt over for skattemyndighederne for selskabsskatter og kildeskatter på renter, royalties og udbytter opstået inden for sambeskatningskredsen.

Udskudt skat er skatten af alle midlertidige forskelle mellem regnskabsmæssig og skattemæssig værdi af aktiver og forpligtelser opgjort på grundlag af den planlagte anvendelse af aktivet henholdsvis afvikling af forpligtelsen.

Udskudt skat måles på grundlag af de skatteregler og skattesatser, der med balancedagens lovgivning vil være gældende, når den udskudte skat forventes udløst som aktuel skat.

Andre hensatte forpligtelser

Hensatte forpligtelser omfatter forventede omkostninger til garantiforpligtelser, tab på igangværende arbejder, omstruktureringer med videre. Hensatte forpligtelser indregnes, når selskabet som følge af en tidligere begivenhed har en retlig eller faktisk forpligtelse, og det er sandsynligt, at indfrielse af forpligtelsen vil medføre et forbrug af selskabets økonomiske ressourcer.

Anvendt regnskabspraksis

Hensatte forpligtelser måles til nettorealiseringsværdi eller til dagsværdi, hvor opfyldelse af forpligtelsen forventes at ligge langt ude i fremtiden.

Garantiforpligtelser omfatter forpligtelser til udbedring af arbejder inden for garantiperioden på 1-5 år. De hensatte forpligtelser måles til nettorealiseringsværdi og indregnes på baggrund af erfaringerne med garantiarbejder. Hensatte forpligtelser med forventet forfaldstid ud over 1 år fra balancedagen tilbagediskonteres med den gennemsnitlige obligationsrente.

Når det er sandsynligt, at de totale omkostninger vil overstige de totale indtægter på et igangværende arbejde for fremmed regning, hensættes det samlede tab, der må påregnes på entreprisen. Hensættelsen indregnes som omkostning under produktionsomkostninger.

Gældsforpligtelser

Finansielle gældsforpligtelser indregnes ved lånoptagelse til det modtagne provenu med fradrag af afholdte transaktionsomkostninger. I efterfølgende perioder indregnes de finansielle forpligtelser til amortiseret kostpris svarende til den kapitaliserede værdi ved anvendelse af den effektive rente, således at forskellen mellem provenuet og den nominelle værdi indregnes i resultatopgørelsen over låneperioden.

Gæld til realkreditinstitut og kreditinstitutter er således målt til amortiseret kostpris, der for kontantlån svarer til lånets restgæld. For obligationslån svarer amortiseret kostpris til en restgæld beregnet som lånets underliggende kontantværdi på låneoptagelsestidspunktet reguleret med en over afdragstiden foretaget afskrivning af lånets kursregulering på optagelsestidspunktet.

Andre gældsforpligtelser måles til amortiseret kostpris, hvilket sædvanligvis svarer til nominel værdi.

Pengestrømsopgørelse

Pengestrømsopgørelsen viser selskabets pengestrømme for året fordelt på driftsaktivitet, investeringsaktivitet og finansieringsaktivitet for året, årets forskydning i likvider samt likvider ved årets begyndelse og afslutning.

Likviditetsvirkningen af køb og salg af virksomheder vises separat under pengestrømme fra investeringsaktivitet. I pengestrømsopgørelsen indregnes pengestrømme vedrørende købte virksomheder fra anskaffelsestidspunktet, og pengestrømme vedrørende solgte virksomheder indregnes frem til salgstidspunktet.

Pengestrømme fra driftsaktivitet

Pengestrømme fra driftsaktivitet opgøres som årets resultat reguleret for ikke-kontante driftsposter, ændring i driftskapital samt betalt selskabsskat.

Pengestrømme fra investeringsaktivitet

Pengestrømme fra investeringsaktivitet omfatter betaling i forbindelse med køb og salg af virksomheder og aktiviteter samt køb og salg af immaterielle, materielle og finansielle anlægsaktiver.

Anvendt regnskabspraksis

Pengestrømme fra finansieringsaktivitet

Pengestrømme fra finansieringsaktivitet omfatter ændringer i størrelse eller sammensætning af selskabskapital og omkostninger forbundet hermed. Herudover omfatter pengestrømmene optagelse af lån, afdrag på rentebærende gæld og betaling af udbytte til selskabsdeltagere.

Likvider

Likvider omfatter likvide beholdninger samt kortfristede værdipapirer med en løbetid under 3 måneder, der uden hindring kan omsættes til likvide beholdninger, og som kun er forbundet med ubetydelig risiko for værdiændringer.

Resultatopgørelse 1. oktober - 30. september

Note	2015/16 kr.	2014/15 t.kr.
Nettoomsætning	326.497.836	268.619
Omkostninger til råvarer og hjælpemidler	-241.928.347	-190.890
Andre eksterne omkostninger	-9.930.844	-9.647
Bruttoresultat	74.638.645	68.082
1 Personaleomkostninger	-54.310.185	-51.517
Af- og nedskrivninger af materielle og immaterielle anlægsaktiver	-1.840.802	-1.319
Driftsresultat	18.487.658	15.246
Andre finansielle indtægter	64.502	36
Øvrige finansielle omkostninger	-217.429	-179
Resultat før skat	18.334.731	15.103
2 Skat af årets resultat	-4.047.910	-3.425
Årets resultat	14.286.821	11.678
Forslag til resultatdisponering:		
Ekstraordinært udbytte vedtaget i regnskabsåret	11.678.017	4.190
Overføres til overført resultat	2.608.804	7.488
Disponeret i alt	14.286.821	11.678

Balance 30. september

Aktiver		2016	2015
Note		kr.	t.kr.
Anlægsaktiver			
3	Erhvervede rettigheder	0	7
4	Goodwill	937.668	1.471
	Immaterielle anlægsaktiver i alt	937.668	1.478
5	Andre anlæg, driftsmateriel og inventar	4.331.441	2.912
6	Indretning af lejede lokaler	908.875	1.151
	Materielle anlægsaktiver i alt	5.240.316	4.063
7	Kapitalandel i tilknyttet virksomhed	300.001	300
8	Kapitalandel i associeret virksomhed	5.000.000	0
9	Tilgodehavender hos associerede virksomheder	7.000.000	0
10	Andre tilgodehavender	861.000	861
	Finansielle anlægsaktiver i alt	13.161.001	1.161
	Anlægsaktiver i alt	19.338.985	6.702
Omsætningsaktiver			
	Råvarer og hjælpematerialer	52.400	52
	Varebeholdninger i alt	52.400	52
	Tilgodehavender fra salg og tjenesteydelser	54.425.839	62.054
11	Igangværende arbejder for fremmed regning	17.821.667	8.181
	Tilgodehavender hos associerede virksomheder	7.734	0
	Andre tilgodehavender	1.826.419	953
12	Periodeafgrænsningsposter	678.081	1.095
	Tilgodehavender i alt	74.759.740	72.283
	Likvide beholdninger	26.316.935	21.274
	Omsætningsaktiver i alt	101.129.075	93.609
	Aktiver i alt	120.468.060	100.311

Balance 30. september

Passiver		2016	2015
Note		kr.	t.kr.
Egenkapital			
13	Virksomhedskapital	728.796	729
	Overkurs ved emission	1.063.162	1.063
	Overført resultat	28.770.654	26.162
	Egenkapital i alt	30.562.612	27.954
Hensatte forpligtelser			
14	Hensættelser til udskudt skat	8.006.757	6.047
15	Andre hensatte forpligtelser	2.437.941	1.320
	Hensatte forpligtelser i alt	10.444.698	7.367
Gældsforpligtelser			
	Anden gæld	7.000.000	0
	Langfristede gældsforpligtelser i alt	7.000.000	0
11	Modtagne forudbetalinger vedrørende igangværende arbejder for fremmed regning	16.120.943	17.510
	Leverandører af varer og tjenesteydelser	40.545.250	33.501
	Gæld til tilknyttede virksomheder	284.634	487
	Selskabsskat	1.902.807	1.121
	Anden gæld	13.607.116	12.371
	Kortfristede gældsforpligtelser i alt	72.460.750	64.990
	Gældsforpligtelser i alt	79.460.750	64.990
	Passiver i alt	120.468.060	100.311
17	Pantsætninger og sikkerhedsstillelser		
18	Eventualposter		
19	Nærtstående parter		

Egenkapitalopgørelse

	Virksomhedskapital kr.	Overkurs ved emission kr.	Overført resultat kr.	I alt kr.
Egenkapital 1. oktober 2014/15	728.796	1.063.162	18.673.830	20.465.788
Årets overførte overskud eller underskud	0	0	7.488.017	7.488.017
Ekstraordinært udbytte vedtaget i regnskabsåret	0	0	4.190.000	4.190.000
Udloddet ekstraordinært udbytte i regnskabsåret	0	0	-4.190.000	-4.190.000
Egenkapital 1. oktober 2015	728.796	1.063.162	26.161.847	27.953.805
Årets overførte overskud eller underskud	0	0	2.608.807	2.608.807
Ekstraordinært udbytte vedtaget i regnskabsåret	0	0	11.678.017	11.678.017
Udloddet ekstraordinært udbytte i regnskabsåret	0	0	-11.678.017	-11.678.017
	728.796	1.063.162	28.770.654	30.562.612

Pengestrømsopgørelse 1. oktober - 30. september

Note	2015/16 kr.	2014/15 t.kr.
Årets resultat	14.286.821	11.678
20 Reguleringer	6.041.638	4.887
21 Ændring i driftskapital	5.539.155	-2.437
Pengestrømme fra drift før finansielle poster	25.867.614	14.128
Renteindbetalinger og lignende	64.502	36
Renteudbetalinger og lignende	-217.429	-179
Pengestrøm fra ordinær drift	25.714.687	13.985
Betalt selskabsskat	-1.306.250	-1.504
Pengestrømme fra driftsaktivitet	24.408.437	12.481
Køb af materielle anlægsaktiver	-2.662.028	-3.760
Salg af materielle anlægsaktiver	184.000	258
Køb af finansielle anlægsaktiver	-12.000.000	0
Pengestrømme fra investeringsaktivitet	-14.478.028	-3.502
Ændring i langfristet gæld	7.000.000	0
Ændring i kortfristet del af langfristet gæld	0	-57
Betalt udbytte	-11.678.017	-4.190
Ændring i koncernmellemværender	-209.957	557
Pengestrømme fra finansieringsaktivitet	-4.887.974	-3.690
Ændring i likvider	5.042.435	5.289
Likvider 1. oktober 2015	21.274.500	15.985
Likvider 30. september 2016	26.316.935	21.274
Likvider		
Likvide beholdninger	26.316.935	21.274
Likvider 30. september 2016	26.316.935	21.274

Noter

	2015/16 kr.	2014/15 t.kr.
1. Personaleomkostninger		
Lønninger og gager	48.290.282	45.546
Pensioner	4.606.975	4.178
Andre omkostninger til social sikring	266.084	256
Personaleomkostninger i øvrigt	1.146.844	1.537
	54.310.185	51.517
Gennemsnitligt antal beskæftigede medarbejdere	123	118
2. Skat af årets resultat		
Årets aktuelle skat	2.088.152	1.363
Regulering af udskudt skat	1.959.758	2.062
	4.047.910	3.425
	30/9 2016 kr.	30/9 2015 t.kr.
3. Erhvervede rettigheder		
Kostpris 1. oktober 2015	175.000	175
Tilgang i årets løb	0	0
Afgang i årets løb	0	0
Kostpris 30. september 2016	175.000	175
Af- og nedskrivninger 1. oktober 2015	-167.708	-150
Årets af-/nedskrivninger	-7.292	-18
Af-/nedskrivninger, afhændede aktiver	0	0
Af- og nedskrivninger 30. september 2016	-175.000	-168
Regnskabsmæssig værdi 30. september 2016	0	7

Noter

	30/9 2016 kr.	30/9 2015 t.kr.
4. Goodwill		
Kostpris 1. oktober 2015	5.347.368	5.347
Tilgang i årets løb	0	0
Afgang i årets løb	0	0
Kostpris 30. september 2016	5.347.368	5.347
Af- og nedskrivninger 1. oktober 2015	-3.876.396	-3.343
Årets af-/nedskrivninger	-533.304	-533
Af-/nedskrivninger, afhændede aktiver	0	0
Af- og nedskrivninger 30. september 2016	-4.409.700	-3.876
Regnskabsmæssig værdi 30. september 2016	937.668	1.471
5. Andre anlæg, driftsmateriel og inventar		
Kostpris 1. oktober 2015	7.613.943	5.957
Tilgang i årets løb	2.662.028	2.549
Afgang i årets løb	-722.905	-892
Kostpris 30. september 2016	9.553.066	7.614
Af- og nedskrivninger 1. oktober 2015	-4.702.689	-4.629
Årets af-/nedskrivninger	-1.124.257	-836
Af-/nedskrivninger, afhændede aktiver	605.321	763
Af- og nedskrivninger 30. september 2016	-5.221.625	-4.702
Regnskabsmæssig værdi 30. september 2016	4.331.441	2.912

Noter

	30/9 2016 kr.	30/9 2015 t.kr.
6. Indretning af lejede lokaler		
Kostpris 1. oktober 2015	1.211.831	0
Tilgang i årets løb	0	1.212
Afgang i årets løb	0	0
Kostpris 30. september 2016	1.211.831	1.212
Af- og nedskrivninger 1. oktober 2015	-60.592	0
Årets af-/nedskrivninger	-242.364	-61
Af-/nedskrivninger, afhændede aktiver	0	0
Af- og nedskrivninger 30. september 2016	-302.956	-61
Regnskabsmæssig værdi 30. september 2016	908.875	1.151

7. Kapitalandel i tilknyttet virksomhed		
Anskaffelsessum, primo 1. oktober 2015	300.001	300
Tilgang i årets løb	0	0
Afgang i årets løb	0	0
Kostpris 30. september 2016	300.001	300
Regnskabsmæssig værdi 30. september 2016	300.001	300

Hovedtallene for virksomheden ifølge den seneste godkendte årsrapport

	Ejerandel	Egenkapital kr.	Årets resultat kr.	Regnskabs- mæssig værdi hos Skou Gruppen A/S kr.
Bachmann El-Teknik ApS, Hørsholm	90 %	511.887	0	300.001

Noter

	30/9 2016 kr.	30/9 2015 t.kr.
8. Kapitalandel i associeret virksomhed		
Anskaffelsessum, primo 1. oktober 2015	0	0
Tilgang i årets løb	5.000.000	0
Afgang i årets løb	0	0
Kostpris 30. september 2016	5.000.000	0
Regnskabsmæssig værdi 30. september 2016	5.000.000	0

Hovedtallene for virksomheden ifølge den seneste godkendte årsrapport

	Ejerandel	Egenkapital kr.	Årets resultat kr.	Regnskabs- mæssig værdi hos Skou Gruppen A/S kr.
Mågevej Holding ApS, Hørsholm	50 %	0	0	5.000.000

Selskabet har ikke aflagt første regnskab endnu.

	30/9 2016 kr.	30/9 2015 t.kr.
9. Tilgodehavender hos associerede virksomheder		
Tilgodehavende hos associeret virksomhed	7.000.000	0
	7.000.000	0
10. Andre tilgodehavender		
Kostpris 1. oktober 2015	861.000	861
Kostpris 30. september 2016	861.000	861
Regnskabsmæssig værdi 30. september 2016	861.000	861
Der specificeres således:		
Deposita	861.000	861
	861.000	861

Noter

	30/9 2016 kr.	30/9 2015 t.kr.
11. Igangværende arbejder for fremmed regning		
Salgsværdi af igangværende arbejder	247.192.289	174.914
Modtagne acontobetalinge	-245.491.565	-184.243
Igangværende arbejder for fremmed regning, netto	1.700.724	-9.329
Der indregnes således:		
Igangværende arbejder for fremmed regning (Omsætningsaktiver)	17.821.667	8.181
Igangværende arbejder for fremmed regning (Modtagne forudbetalinger)	-16.120.943	-17.510
	1.700.724	-9.329

12. Periodeafgrænsningsposter

Periodeafgrænsningsposter består af telefon, internet, forsikring, vægtafgift og garantiomkostninger.

13. Virksomhedskapital

Aktiekapitalen består af 728.796 aktier a kr. 1 og multipla heraf. Kapitalen er ikke opdelt i klasser.

Der har indenfor de seneste 5 år ikke været bevægelser på virksomhedskapitalen.

	30/9 2016 kr.	30/9 2015 t.kr.
14. Hensættelser til udskudt skat		
Hensættelser til udskudt skat 1. oktober 2015	6.046.999	3.985
Regulering af udskudt skat, ultimo	1.959.758	2.062
	8.006.757	6.047

Hensættelse til udskudt skat vedrører igangværende arbejder for fremmed regning og immaterielle- og materielle anlægsaktiver.

Noter

	30/9 2016 kr.	30/9 2015 t.kr.
15. Andre hensatte forpligtelser		
Andre hensatte forpligtelser 1. oktober 2015	1.320.186	2.502
Årets ændring i andre hensatte forpligtelser	1.117.755	-1.182
	<u>2.437.941</u>	<u>1.320</u>

Andre hensatte forpligtelser omfatter erfaringsmæssigt hensatte garanti- og mangelsomkostninger på årets produktion samt hensatte forpligtelser på igangværende arbejder for fremmed regning.

16. Gældsforpligtelser

	Afdrag første år kr.	Restgæld efter 5 år kr.	Gæld i alt 30/9 2016 kr.	Gæld i alt 30/9 2015 t.kr.
Anden gæld	0	0	7.000.000	0
	<u>0</u>	<u>0</u>	<u>7.000.000</u>	<u>0</u>

17. Pantsætninger og sikkerhedsstillelser

Til sikkerhed for gæld til pengeinstitut for kassekredit, t.kr. 0, har selskabet stillet virksomhedspant på nominelt t.kr. 5.000 Virksomhedspantet omfatter følgende aktiver, hvis regnskabsmæssige værdi på balancedagen udgør:

Varebeholdninger	52 t.kr.
Tilgodehavender fra salg- og tjenesteydelser	52.490 t.kr.
Andre anlæg, driftsmateriel og inventar	4.331 t.kr.
Indretning af lejede lokaler	909 t.kr.
Goodwill	938 t.kr.
Erhvervede rettigheder	0 t.kr.

18. Eventualposter**Eventualforpligtelser**

Selskabet stiller sædvanlige garantier i forbindelse med entreprisarbejder. Entreprisegarantier udgør pr. 30. september 2016 i alt t.kr. 92.584.

Noter

18. Eventualposter (fortsat)

Eventualforpligtelser (fortsat)

Selskabet har stillet solidarisk selvskyldnerkaution overfor bank i datterselskabet Bachmann El-Teknik ApS og Kærvej 34 ApS.

Selskabet er part i enkelte retssager. Retssagerne forventes ikke at medføre omkostninger udover de i regnskabet indregnede beløb.

Selskabet har ikke yderligere eventualforpligtelser, udover hvad der følger af den normale forretningsmæssige drift.

Operationel leasing

Selskabet har indgået operationelle leasingkontrakter med en gennemsnitlig månedlig leasingydelse på t.kr. 84. Leasingkontrakterne har en maksimal restløbetid på 55 måneder og en samlet restleasingydelse på t.kr. 1.725.

Sambeskatning

Selskabet indgår i den nationale sambeskatning med Martin Skou Holding ApS, CVR-nr. 30 61 40 11 som administrationselskab og hæfter forholdsmæssigt for skattekrav i sambeskatningen.

Selskabet hæfter forholdsmæssigt for eventuelle forpligtelser til at indeholde kildeskat på renter, royalties og udbytter for de sambeskattede selskaber.

Hæftelserne udgør maksimalt et beløb svarende til den andel af kapitalen i selskabet, der ejes direkte eller indirekte af det ultimative moderselskab.

19. Nærtstående parter

Bestemmende indflydelse

Martin Skou Holding ApS
Kærvej 34
2970 Hørsholm

Hovedaktionær

Øvrige nærtstående parter

Jesper Rasmussen, Nyhavn 53, 1051 København K

Bestyrelsesmedlem

Martin Skou Heidemann, Søjhusvej 1, 2880 Bagsværd

Bestyrelsesmedlem

Heidi Lind Poulsen, F. F. Ulriks Gade 34, 2100 København Ø

Bestyrelsesmedlem

Bachmann El-Teknik ApS, Kærvej 34, 2970 Hørsholm

Datterselskab til Skou Gruppen A/S

Mågevej Holding ApS, Kærvej 34, 2970 Hørsholm

Associeret selskab

Noter

Selskabet indgår i koncernregnskabet for moderselskabet Martin Skou Holding ApS, koncernregnskabet kan rekvireres ved henvendelse til selskabet.

	2015/16 kr.	2014/15 t.kr.
20. Reguleringer		
Af- og nedskrivninger af materielle og immaterielle anlægsaktiver	1.840.801	1.319
Andre finansielle indtægter	-64.502	-36
Øvrige finansielle omkostninger	217.429	179
Skat af årets resultat	4.047.910	3.425
	<u>6.041.638</u>	<u>4.887</u>
21. Ændring i driftskapital		
Ændring i tilgodehavender	-532.907	-17.705
Ændring i leverandørgæld og anden gæld	6.072.062	15.268
	<u>5.539.155</u>	<u>-2.437</u>