

ÅRSRAPPORT 2021



Mul10 Metal A/S
Gammelgårdsvej 18, Klakring
7130 Juelsminde
CVR-nr. 26 64 26 47

Årsrapporten er fremlagt og godkendt på
selskabets ordinære generalforsamling
den 24. marts 2022
Dirigent: Steen Preuthun Hedevang



Indhold

Ledelsesberetning

- 4 Om Mul10 Metal A/S
- 5 Status på året der er gået
- 6 Hoved- og nøgletal
- 7 Forventninger til fremtiden
- 8 Egenproduceret robot
- 9 Vores produkter
- 10 Vores medarbejdere



Årsregnskab 2021

- 12 Resultatopgørelse 1. januar – 31. december 2021
- 13 Balance pr. 31. december 2021
- 15 Egenkapitalopgørelse
- 16 Pengestrømsopgørelse 1. januar – 31. december 2021
- 18 Noter til årsrapporten
- 23 Anvendt regnskabspraksis
- 27 Selskabsoplysninger
- 27 Ledelsespåtegning
- 28 Den uafhængige revisors revisionspåtegning





“ Mul10 Metal er det sikre valg, når det gælder fremstilling og levering af profiler og tagtilbehør. ”

Tagbranchens sikre valg!

Hvem er vi?

Mul10 Metal A/S blev etableret i år 2000 af Steen Hedevang og Torben Hedevang. Steen Hedevang er udlært blikkenslager og har over 35 års erfaring i branchen. Torben Hedevang er udlært maskinarbejder og er ekspert i alt vedrørende automatiske produktionsmetoder.

Mul10 Metal A/S er en højteknologisk metalfabrik med en stor og alsidig maskinpark. Vi er en flad organisation, og vores medarbejdere kan tage beslutninger selv – dynamik og korte beslutningsveje er en del af vores ledelse og kultur. Vores medarbejdere ser muligheder og tør forfølge dem – i samarbejde med vores kunder.

Konsolsystem med patent

Vi er det sikre valg, når det gælder levering af profiler og tagtilbehør. Vi bestræber os på fortsat at udvikle og forbedre vores produkter, så de både opfylder de særlige krav til udførelse og sikkerhed – og samtidig opfylder kundernes særlige ønsker og behov.

Vores patenterede Mul10 konsolsystem er den optimale løsning til montage af solcellepaneler på større bygninger. Vi har opnået stor erfaring inden for levering af konsolsystemer til solcellepaneler – vi har leveret mere end 60.000 meter konsolsystem og konsolfødder til både offentlige og private byggerier.

Dansk produktion

Vores produkter er danskproducerede på egen fabrik i Klakring i højteknologiske robotprocesser. Det sikrer bl.a. en effektiv produktionsgang, ensartethed og den højeste mulige kvalitet i alle emner. Dermed kan Mul10 Metal som dansk virksomhed konkurrere globalt på både kvalitet og effektivitet samt på prisniveau. Vi anvender hovedsagelig internationalt godkendte og CE-mærkede komponenter.

Selskabets væsentligste aktiviteter

Selskabets primære aktivitet er produktion af tagtilbehør efter eget produktprogram.



16.064 t.kr.

Bruttofortjeneste



1.172 t.kr.

Årets resultat



29

Antal ansatte



7,8 %

Afkastningsgrad



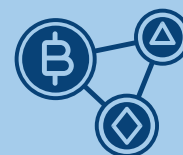
48,2 %

Soliditetsgrad



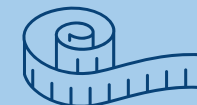
11,9 %

Egenkapitalens
forrentning



75

Forskellige
udformninger



+60.000

Meter konsolsystem og
konsolfødder leveret



7

Robotter

Vi ser frem til et nyt og spændende år

Udviklingen i aktiviteter og økonomiske forhold

Selskabets resultatopgørelse for 2021 udviser et overskud på kr. 1.171.725, og selskabets balance pr. 31. december 2021 udviser en egenkapital på kr. 9.841.143.

Driften i 2021 har bl.a. været påvirket af stigende materialepriser. Årets resultat anses dog for tilfredsstillende og levede op til forventningerne.

Betydningsfulde hændelser, som er indtruffet efter regnskabsårets afslutning

Der er efter regnskabsårets afslutning ikke indtruffet begivenheder, som væsentligt vil kunne påvirke selskabets finansielle stilling.

Vi vil gerne sige tak

Vi vil gerne sige et kæmpe tak til alle vores kunder, medarbejdere og samarbejdspartnere.

Vores virksomhed havde ikke været samme sted uden jer. I har bidraget til et godt år hos Mul10 Metal, og vi glæder os til yderligere samarbejde med jer i fremtiden.



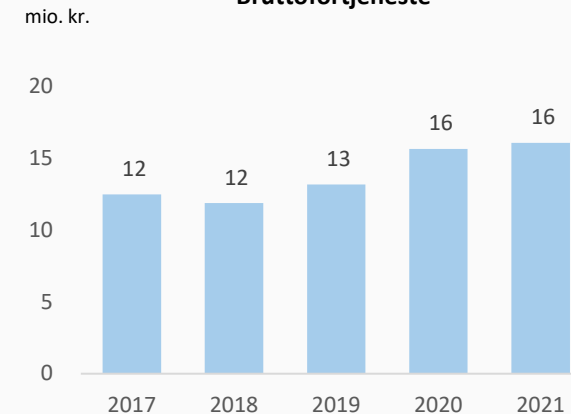
5-års udvikling hos Mul10 Metal A/S

Set over en 5-årig periode kan selskabets udvikling beskrives ved følgende hoved- og nøgletal:

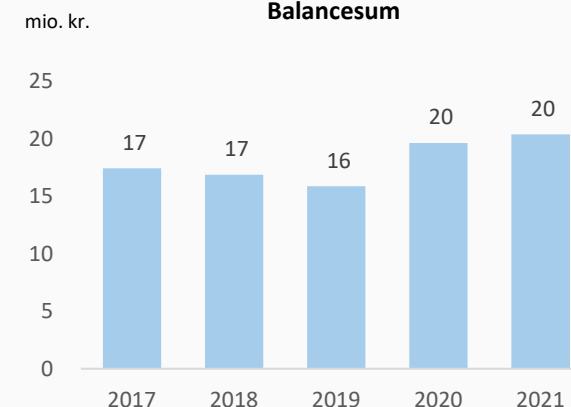
	2017	2018	2019	2020	2021
	t.kr.	t.kr.	t.kr.	t.kr.	t.kr.
Hovedtal					
Bruttofortjeneste	12.478	11.859	13.171	15.628	16.064
Resultat før af- og nedskrivninger	3.407	2.448	2.025	3.950	2.526
Resultat før finansielle poster	2.285	1.605	1.176	2.904	1.564
Årets resultat	1.598	1.131	855	2.222	1.172
Balancesum	17.444	16.887	15.877	19.640	20.396
Egenkapital	7.461	7.692	8.047	9.869	9.841
Antal medarbejdere	23	25	27	28	29
Nøgletal					
Afkastningsgrad	13,0%	9,4%	7,2%	16,4%	7,8%
Soliditetsgrad	42,8%	45,5%	50,7%	50,2%	48,2%
Forrentning af egenkapital	23,5%	14,9%	10,9%	24,8%	11,9%

Nøgletallene er udarbejdet i overensstemmelse med Finansforeningens anbefalinger og vejledninger. Der henvises til definitioner i afsnittet for anvendt regnskabspraksis.

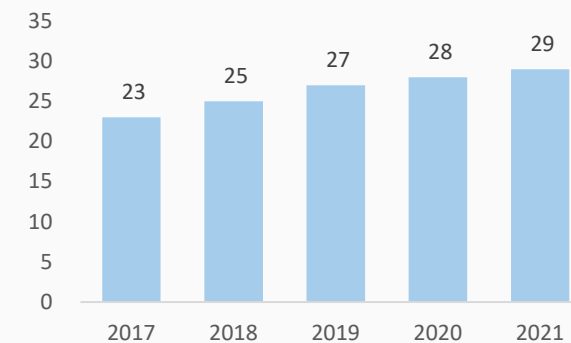
Bruttofortjeneste



Balancesum



Antal medarbejdere



Vi er en virksomhed i udvikling, som har store ambitioner for fremtiden

Positiv udvikling over de seneste par år

Mul10 Metal har de seneste år oplevet positiv udvikling og vækst – det gælder både nettoomsætning, resultat før skat, egenkapital og balancesum. Dette er et resultat, som vi har arbejdet hårdt for at opnå, og som vi er stolte over.

Vi kan bl.a. takke vores gode medarbejdere for den positive udvikling, som vi har oplevet. Vi er glade for, at vi har formået at gøre vores kunder glade og tilfredse og dermed har skabt en virksomhed i vækst.

Store ambitioner for fremtiden

Vi har en forventning om, at fremtiden følger samme udvikling. Vi forventer en øget aktivitet i fremtiden, og vi forventer, at udviklingen i omsætningen følger de forhenværende år. Vi har store ambitioner for fremtiden, og vi ser frem mod 2022 med optimisme.

Vi forbedrer vores produkter løbende bl.a. for at opfylde de særlige krav til udførelse og sikkerhed. Derudover har vi et mål om kontinuerligt at forbedre vores produkter for at følge med vores kunders ønsker. Vi udvikler vores produkter for at skabe kontinuerlig udvikling og vækst i virksomheden samt for at sikre de bedste produkter til vores kunder.

Virksomhedens forventede udvikling, herunder særlige forudsætninger og usikre faktorer

I 2022 forventes ligeledes et positivt resultat.



Vi har patent på konsolsystemet til alle typer solcellepaneler

Syv egenproducerede robotter

Mul10 Metals syv robotter sørger for ensartede produkter og kan tilsammen producere ca. 75 forskellige udformninger.

Vi er meget omstillingsparate og har ingen begrænsninger på antal producerede enheder. Vi kan hurtigt producere afarter af kataloget – f.eks. en anden farve eller 100 mm større. Samtidig kan Mul10 Metal levere med kort varsel.

Vi formår at producere de efterspurgte produkter til konkurrencedygtige priser, og både produktion og levering er tilmed bæredygtig.



Patenteret Mul10 konsolsystem til alle typer solcellepaneler

Vores patenterede Mul10 konsolsystem er den optimale løsning til montage af solcellepaneler på større bygninger.

Vores konsolsystem er dermed kompatibelt med alle typer solcellepaneler.

Det monteres hurtigt og nemt på alle pap- og folietage uanset tagets hældning, da det kan justeres fra 0-45 grader.

Systemet er også velegnet som tætte og sikre konsoller til f.eks. ventilation og gangbroer.

Vores Mul10 konsolsystem er patenteret og garanterer os eneret på vores konsolsystem.





Kongeriget Danmark

Patent nr. PR 177761.

Vores produkter er produceret i Danmark på egen fabrik i Klakring

Vi bestræber os på fortsat at udvikle og forbedre vores produkter, så de opfylder de særlige krav til udførelse og sikkerhed – og samtidig opfylder kundernes særlige ønsker og behov. Vores produkter er produceret i Danmark, og vi producerer på vores egen fabrik i Klakring. Vores produktsortiment spænder bredt inden for profiler og tagtilbehør.



Vores medarbejdere har stort fokus på kvalitet og service

Lokal virksomhed

Vi er en lille lokal virksomhed, som har stort fokus på god service, kvalitet og de højteknologiske processer. Vi har store ambitioner om at udbyde de bedste produkter til vores kunder, og dette gælder både service, teknologi og kvalitet.

De bedste medarbejdere

For at skabe de bedste produkter og levere den bedst mulige ydelse til vores kunder har vi brug for de allerbedste medarbejdere. Vores medarbejdere er yderst erfarne inden for området. De har en stor passion for branchen, og de brænder for at levere det bedst mulige resultat.

God service

Vi anvender udelukkende CE-mærkede komponenter, hvilket sikrer høj kvalitetsprodukter samt konkurrencedygtighed på globalt plan. Vi sikrer dermed god kvalitet ved brug af en effektiv produktionsgang og højteknologiske processer.

Udover høj produktkvalitet har vi stort fokus på at levere service af højeste kvalitet. Vores medarbejdere er yderst serviceorienterede, og vi står altid klar til at hjælpe – om det er på mail, telefon eller gennem et fysisk møde. Den gode service er en del af produktet, og noget som vi sætter i højsædet.

Vi forbedrer løbende produkterne for bedst at kunne opfylde kundernes ønsker og behov.

An aerial photograph showing a vast array of dark blue solar panels installed on a flat roof. The panels are arranged in a grid pattern, separated by metal rails. In the background, there are other buildings and a line of trees under a clear sky.

Årsregnskab 2021


Resultatopgørelse 1. januar – 31. december 2021

	Note	2021	2020
		kr.	kr.
Bruttofortjeneste		16.063.627	15.627.682
Personaleomkostninger	1	(13.537.718)	(11.677.775)
Resultat før af- og nedskrivninger		2.525.909	3.949.907
Af- og nedskrivninger af materielle anlægsaktiver		(960.151)	(927.936)
Andre driftsomkostninger		(1.597)	(118.113)
Resultat før finansielle poster		1.564.161	2.903.858
Finansielle indtægter	2	53.861	66.095
Finansielle omkostninger	3	(56.854)	(68.199)
Resultat før skat		1.561.168	2.901.754
Skat af årets resultat	4	(389.444)	(679.392)
Årets resultat		1.171.724	2.222.362
Forslag til resultatdisponering			
Foreslået udbytte		3.000.000	1.200.000
Overført resultat		(1.828.276)	1.022.362
		1.171.724	2.222.362



Balance pr. 31. december 2021

	Note	2021 kr.	2020 kr.
Aktiver			
Grunde og bygninger		1.896.413	1.934.647
Produktionsanlæg og maskiner		3.230.618	3.662.124
Andre anlæg, driftsmateriel og inventar		1.068.567	1.066.683
Materielle anlægsaktiver	5	6.195.598	6.663.454
Andre værdipapirer	6	971.188	1.318.450
Finansielle anlægsaktiver		971.188	1.318.450
Anlægsaktiver i alt		7.166.786	7.981.904
Råvarer og hjælpematerialer		1.459.547	933.005
Varer under fremstilling		1.631.769	1.621.487
Færdigvarer og handelsvarer		3.334.540	2.831.320
Varebeholdninger		6.425.856	5.385.812
Tilgodehavender fra salg og tjenesteydelser		5.394.089	3.022.141
Tilgodehavender hos tilknyttede virksomheder		634.296	386.886
Andre tilgodehavender		92.026	1.919
Tilgodehavende sambeskatningsbidrag		663.860	0
Periodeafgrænsningsposter		14.746	56.661
Tilgodehavender		6.799.017	3.467.607
Likvide beholdninger		4.305	2.804.203
Omsætningsaktiver i alt		13.229.178	11.657.622
Aktiver i alt		20.395.964	19.639.526



Balance pr. 31. december 2021

	Note	2021 kr.	2020 kr.
Passiver			
Virksomhedskapital		500.000	500.000
Overført resultat		6.341.142	8.169.418
Foreslået udbytte for regnskabsåret		3.000.000	1.200.000
Egenkapital	7	9.841.142	9.869.418
Hensættelse til udskudt skat	8	1.363.468	1.400.164
Hensatte forpligtelser i alt		1.363.468	1.400.164
Gæld til realkreditinstitutter		640.302	835.806
Leasingforpligtelser		489.996	534.872
Langfristede gældsforpligtelser	9	1.130.298	1.370.678
Kortfristet del af langfristede gældsforpligtelser	9	455.606	560.311
Kreditinstitutter		978.015	4.570
Leverandører af varer og tjenesteydelser		4.185.348	2.730.335
Skyldigt sambeskatningsbidrag		0	258.876
Anden gæld		2.442.087	3.445.174
Kortfristede gældsforpligtelser		8.061.056	6.999.266
Gældsforpligtelser i alt		9.191.354	8.369.944
Passiver i alt		20.395.964	19.639.526
Eventualforpligtelser	10		
Pantsætninger og sikkerhedsstillelser	11		
Nærtstående parter og ejerforhold	12		



Egenkapitalopgørelse

	Virksomheds- kapital	Overført resultat	Foreslået udbytte for regnskabsåret	I alt
Egenkapital 1. januar 2021	500.000	8.169.418	1.200.000	9.869.418
Betalt ordinært udbytte	0	0	(1.200.000)	(1.200.000)
Årets resultat	0	(1.828.276)	3.000.000	1.171.724
Egenkapital 31. december 2021	500.000	6.341.142	3.000.000	9.841.142



Pengestrømsopgørelse 1. januar – 31. december 2021

	Note	2021	2020
		kr.	kr.
Årets resultat		1.171.724	2.222.362
Reguleringer	13	1.354.185	1.719.545
Ændring i driftskapital	14	(3.008.258)	1.482.908
Pengestrømme fra drift før finansielle poster		(482.349)	5.424.815
Renteindbetalinger og lignende		53.861	66.095
Renteudbetalinger og lignende		(56.856)	(68.196)
Pengestrømme fra ordinær drift		(485.344)	5.422.714
Betalt selskabsskat		(1.348.876)	(704.418)
Pengestrømme fra driftsaktivitet		(1.834.220)	4.718.296
Køb af materielle anlægsaktiver		(598.891)	(1.015.775)
Salg af materielle anlægsaktiver		105.000	122.720
Salg af finansielle anlægsaktiver m.v.		347.262	333.906
Pengestrømme fra investeringsaktivitet		(146.629)	(559.149)
Tilbagebetaling af gæld til realkreditinstitutter		(191.806)	(190.891)
Tilbagebetaling af gæld til kreditinstitutter		27.809	(591.269)
Nedbringelse af leasingforpligtelser		(153.278)	0
Tilbagebetaling af gæld til tilknyttede virksomheder		0	(8.314)
Indgåelse af leasingforpligtelser		0	452.749
Ydet lån til tilknyttede virksomheder		(247.410)	(386.886)
Betalt udbytte		(1.200.000)	(400.000)
Pengestrømme fra finansieringsaktivitet		(1.764.685)	(1.124.611)



Pengestrømsopgørelse 1. januar – 31. december 2021 (Fortsat)

	Note	2021	2020
		kr.	kr.
Ændring i likvider		(3.745.534)	3.034.536
Likvide beholdninger		2.804.203	4.305
Kassekredit		0	(234.638)
Likvider 1. januar 2021		2.804.203	(230.333)
Likvider 31. december 2021		(941.331)	2.804.203
Likvider specificeres således:			
Likvide beholdninger		4.305	2.804.203
Kassekredit		(945.636)	0
Likvider 31. december 2021		(941.331)	2.804.203



Noter til årsrapporten

1 Personaleomkostninger

Lønninger

Pensioner

Andre omkostninger til social sikring

Andre personaleomkostninger

	2021	2020
	kr.	kr.
	9.734.426	9.932.516
	3.261.272	1.223.980
	363.408	275.046
	178.612	246.233
	13.537.718	11.677.775

Gennemsnitligt antal beskæftigede medarbejdere

	29	28
--	----	----

2 Finansielle indtægter

Andre finansielle indtægter

	53.861	66.095
	53.861	66.095

3 Finansielle omkostninger

Andre finansielle omkostninger

	56.854	68.199
	56.854	68.199

4 Skat af årets resultat

Årets aktuelle skat

Årets udskudte skat

	426.140	766.876
	(36.696)	(87.484)
	389.444	679.392



Noter til årsrapporten


5 Materielle anlægsaktiver

	Grunde og bygninger	Produktions- anlæg og maskiner	Andre anlæg, driftsmateriel og inventar
Kostpris 1. januar 2021	4.998.343	10.673.097	2.310.948
Tilgang i årets løb	151.211	129.085	318.596
Afgang i årets løb	0	0	(299.951)
Kostpris 31. december 2021	<u>5.149.554</u>	<u>10.802.182</u>	<u>2.329.593</u>
Af- og nedskrivninger 1. januar 2021	3.063.696	7.010.973	1.244.265
Årets afskrivninger	189.445	560.591	210.115
Tilbageførte af- og nedskrivninger på afhændede aktiver	0	0	(193.354)
Af- og nedskrivninger 31. december 2021	<u>3.253.141</u>	<u>7.571.564</u>	<u>1.261.026</u>
Regnskabsmæssig værdi 31. december 2021	<u>1.896.413</u>	<u>3.230.618</u>	<u>1.068.567</u>
Regnskabsmæssig værdi af leasede aktiver	<u>0</u>	<u>0</u>	<u>928.268</u>

Værdien af danske grunde og bygninger ifølge offentlig vurdering pr. 1. oktober 2020 udgør kr. 5.550.000.

6 Finansielle anlægsaktiver

	Andre værdipapirer
Kostpris 1. januar 2021	1.318.450
Tilgang i årets løb	52.738
Afgang i årets løb	(400.000)
Kostpris 31. december 2021	<u>971.188</u>
Regnskabsmæssig værdi 31. december 2021	<u>971.188</u>



Noter til årsrapporten

7 Egenkapital

Virksomhedskapitalen består af 1.000 aktier à nominelt kr. 500. Ingen aktier er tillagt særlige rettigheder.

Der har ikke været ændringer i virksomhedskapitalen i de seneste 5 år.

8 Hensættelse til udskudt skat

Hensættelse til udskudt skat 1. januar 2021

Udskudt skat indregnet i resultatopgørelsen

Hensættelse til udskudt skat 31. december 2021

Hensættelse til udskudt skat vedrører:


Materielle anlægsaktiver

Låneomkostninger

	2021	2020
	kr.	kr.
	1.400.164	1.487.648
	(36.696)	(87.484)
	1.363.468	1.400.164
	1.374.811	1.411.507
	(11.343)	(11.343)
	1.363.468	1.400.164

9 Langfristede gældsforpligtelser

	Gæld	Gæld		
	1. januar	31. december	Afdrag	Restgæld
	2021	2021	næste år	efter 5 år
Gæld til realkreditinstitutter	1.026.643	834.836	194.534	244.744
Leasingforpligtelser	904.346	751.068	261.072	0
	1.930.989	1.585.904	455.606	244.744



Noter til årsrapporten

10 Eventualforpligtelser

Selskabet er sambeskattet med moderselskabet Mul10 Metal Holding ApS (Administrationselskab) og hæfter solidarisk med øvrige sambeskattede selskaber for betaling af selskabsskat og kildeskat på udbytter, renter og royalties inden for sambeskatningskredsen. Koncernen som helhed hæfter ikke over for andre.

Leasingforpligtelser

Selskabet har indgået operationelle leje- og leasingaftaler for følgende beløb

Restløbetid i 24 mdr. med en gennemsnitlig ydelse på t.kr. 10, i alt t.kr. 240.

Herudover har selskabet indgået finansielle leasingkontrakter, der er indregnet som anlægsaktiver, jf. note 5.

Andre eventualforpligtelser, der ikke er indregnet i balancen

Der påhviler selskabet en momsreguleringsforpligtelse på t.kr. 42 pr. 31.12.2021.

Selskabet har ikke påtaget sig kautions- og garantiforpligtelser ud over garantier forbundet med selskabets normale aktiviteter.

11 Pantsætninger og sikkerhedsstillelser

Til sikkerhed for gæld til realkreditinstitutter, t.kr. 835, er der givet pant i grunde og bygninger, hvis regnskabsmæssige værdi pr. 31.12.2021 udgør t.kr. 1.896.

Til sikkerhed for selskabets og Mul10 ProSafe A/S bankgæld er der udstedt ejerpantebrev på t.kr. 500 og skadesløsbrev på t.kr. 5.000 med pant i materielle anlægsaktiver. Den bogførte værdi omfattet af disse pantsætninger udgør t.kr. 5.267. Pr. 31.12.2021 udgjorde Mul10 Metal A/S' og Mul10 ProSafe A/S' nettobankgæld t.kr. 23.

Til sikkerhed for selskabets og Mul10 ProSafe A/S' bankgæld er der givet pant i nuværende og fremtidige erhvervelser af varelager og simple fordringer efter reglerne om virksomhedspant (flydende pant) på t.kr. 3.750. Den bogførte værdi af aktiver omfattet af virksomhedspantet udgør pr. 31.12.2021 t.kr. 11.820. Pr. 31.12.2021 udgjorde Mul10 Metal A/S og Mul10 ProSafe A/S' nettobankgæld t.kr. 23.

Produktionsanlæg, driftsmateriel m.v., hvor den regnskabsmæssige værdi pr. 31.12.2021 udgør t.kr. 928, jf. note 5, materielle anlægsaktiver, er finansieret ved finansiell leasing. Leasingforpligtelsen er pr. 31.12.2021 opgjort til t.kr. 751.



Noter til årsrapporten

12 Nærtstående parter og ejerforhold

Bestemmende indflydelse

Mul10 Metal Holding ApS

Øvrige nærtstående parter

Mul10 ProSafe A/S

Transaktioner

Lønarbejde og administration udført for Mul10 ProSafe A/S er faktureret på markedsmæssige vilkår.

Bortset fra koncerninterne transaktioner og normalt ledelsesvederlag har der i årets løb ikke været gennemført transaktioner med bestyrelse, direktion, ledende medarbejdere, væsentlige aktionærer, tilknyttede virksomheder eller andre nærtstående parter udover førnævnte lønarbejde mv.

Ejerforhold

Følgende kapitalejer er noteret i selskabets ejerbog som ejende minimum 5% af stemmerne eller minimum 5% af virksomhedskapitalen:

Mul10 Metal Holding ApS, Gammelgårdsvej 18, 7130 Juelsminde

13 Pengestrømsopgørelse - reguleringer

Finansielle indtægter

Finansielle omkostninger

Af- og nedskrivninger samt avance ved salg

Skat af årets resultat

	2021	2020
	kr.	kr.
	(53.861)	(66.095)
	56.854	68.199
	961.748	1.038.049
	389.444	679.392
	1.354.185	1.719.545


14 Pengestrømsopgørelse - ændring i driftskapital

Ændring i varebeholdninger

Ændring i tilgodehavender

Ændring i leverandører mv.

	(1.040.044)	(934.021)
	(2.420.140)	(120.580)
	451.926	2.537.509
	(3.008.258)	1.482.908



Anvendt regnskabspraksis

Årsrapporten for Mul10 Metal A/S for 2021 er aflagt i overensstemmelse med årsregnskabslovens bestemmelser for virksomheder i regnskabsklasse B med tilvalg af regler fra regnskabsklasse C.

Den anvendte regnskabspraksis er uændret i forhold til sidste år.

Årsrapporten for 2021 er aflagt i kr.

Generelt om indregning og måling

I resultatopgørelsen indregnes indtægter i takt med, at de indtjenes. Herudover indregnes værdireguleringer af finansielle aktiver og forpligtelser. I resultatopgørelsen indregnes ligeledes alle omkostninger, herunder afskrivninger og nedskrivninger.

Aktiver indregnes i balancen, når det er sandsynligt, at fremtidige økonomiske fordele vil tilflyde selskabet, og aktivets værdi kan måles pålideligt.

Forpligtelser indregnes i balancen, når det er sandsynligt, at fremtidige økonomiske fordele vil fragå selskabet, og forpligtelsens værdi kan måles pålideligt.

Ved første indregning måles aktiver og forpligtelser til kostpris. Efterfølgende måles aktiver og forpligtelser som beskrevet for hver enkelt regnskabspost nedenfor.

Visse finansielle aktiver og forpligtelser måles til amortiseret kostpris, hvorved der indregnes en konstant effektiv rente over løbetiden. Amortiseret kostpris opgøres som oprindelig kostpris med fradrag af eventuelle afdrag samt tillæg/fradrag af den akkumulerede amortisering af forskellen mellem kostpris og nominelt beløb.

Ved indregning og måling tages hensyn til forudsigelige tab og risici, der fremkommer, inden årsrapporten aflægges, og som be- eller afkræfter forhold, der eksisterede på balancedagen.

Resultatopgørelsen

Bruttofortjeneste

Selskabet anvender bestemmelsen i årsregnskabslovens § 32, hvorefter selskabets omsætning ikke er oplyst.

Bruttofortjeneste er et sammendrag af nettoomsætning, ændring i lagre af færdigvarer og varer under fremstilling samt andre driftsindtægter med fradrag af omkostninger til råvarer og hjælpematerialer og andre eksterne omkostninger.

Nettoomsætning

Indtægter ved salg af handelsvarer og færdigvarer indregnes i resultatopgørelsen, hvis risikoovergang, normalt ved levering til køber, har fundet sted, og hvis indtægten kan opgøres pålideligt og forventes modtaget.

Nettoomsætningen måles til dagsværdien af det aftalte vederlag ekskl. moms og afgifter opkrævet på vegne af tredjepart. Alle former for afgivne rabatter indregnes i omsætningen.

Ændring i lagre af færdigvarer og varer under fremstilling

Ændring af lagre af færdigvarer og varer under fremstilling indeholder det forbrug af færdigvarer og varer under fremstilling, der er anvendt for at opnå årets nettoomsætning.

Omkostninger til råvarer og hjælpematerialer

Omkostninger til råvarer og hjælpematerialer indeholder det forbrug af råvarer og hjælpematerialer, der er anvendt for at opnå årets nettoomsætning.

Andre driftsindtægter

Andre driftsindtægter indeholder regnskabsposter af sekundær karakter i forhold til virksomhedens aktiviteter, herunder fortjeneste ved salg af materielle anlægsaktiver.

Andre driftsomkostninger

Andre driftsomkostninger indeholder regnskabsposter af sekundær karakter i forhold til virksomhedens aktiviteter, herunder tab ved salg af materielle anlægsaktiver.

Andre eksterne omkostninger

Andre eksterne omkostninger omfatter omkostninger til distribution, salg, reklame, administration, lokaler, tab på debitorer, operationelle leasingomkostninger mv.

Anvendt regnskabspraksis

Personaleomkostninger

Personaleomkostninger omfatter løn og gager, inklusive feriepenge og pensioner samt andre omkostninger til social sikring mv. til selskabets medarbejdere. I personaleomkostninger er fratrukket modtagne godtgørelser fra offentlige myndigheder.

Af- og nedskrivninger

Af- og nedskrivninger indeholder årets af- og nedskrivninger af materielle anlægsaktiver.

Finansielle indtægter og omkostninger

Finansielle indtægter og omkostninger indregnes i resultatopgørelsen med de beløb, der vedrører regnskabsåret. Finansielle poster omfatter renteindtægter og –omkostninger, finansielle omkostninger ved finansiel leasing, amortisering af realkreditlån samt tillæg og godtgørelse under acontoskatteordningen mv.

Skat af årets resultat

Virksomheden er omfattet af de danske regler om tvungen sambeskatning.

Den aktuelle danske selskabsskat fordeles ved afregning af sambeskatningsbidrag mellem de sambeskattede virksomheder i forhold til disses skattepligtige indkomster. I tilknytning hertil modtager virksomheder med skattemæssigt underskud sambeskatningsbidrag fra virksomheder, der har kunnet anvende dette underskud til nedsættelse af eget skattemæssigt overskud.

Årets skat, som består af årets aktuelle selskabsskat og ændring i udskudt skat, indregnes i resultatopgørelsen med den del, der kan henføres til årets resultat, og direkte i egenkapitalen med den del, der kan henføres til posteringer direkte i egenkapitalen.

Balancen

Materielle anlægsaktiver

Grunde og bygninger, produktionsanlæg og maskiner samt andre anlæg, driftsmateriel og inventar måles til kostpris med fradrag af akkumulerede af- og nedskrivninger.

Afskrivningsgrundlaget er kostpris med fradrag af forventet restværdi efter afsluttet brugstid. Der afskrives ikke på grunde.

Kostpris omfatter anskaffelsesprisen og omkostninger direkte tilknyttet anskaffelsen indtil det tidspunkt, hvor aktivet er klar til brug. For egne fremstillede aktiver omfatter kostprisen direkte og indirekte omkostninger til materialer, komponenter, underleverandører og løn.

Der foretages lineære afskrivninger baseret på følgende vurdering af aktivernes forventede brugstider og restværdier:

	Brugstid	Restværdi
Produktionsbygninger	25 år	0 %
Produktionsanlæg og maskiner	10-20 år	0 %
Andre anlæg, driftsmateriel og inventar	5-10 år	0 %

Aktiver med en kostpris på under kr. 30.700 omkostningsføres i anskaffelsesåret.

Brugstiden og restværdien revurderes årligt. En ændring behandles som et regnskabsmæssigt skøn, og indvirkningen på afskrivninger indregnes fremadrettet.

Fortjeneste eller tab ved salg af materielle anlægsaktiver indregnes i resultatopgørelsen under andre driftsindtægter henholdsvis andre driftsomkostninger.

Anvendt regnskabspraksis

Leasingkontrakter

Leasingkontrakter vedrørende materielle anlægsaktiver, hvor selskabet har alle væsentlige risici og fordele forbundet med ejendomsretten (finansiel leasing), indregnes i balancen som aktiver. Aktiverne måles ved første indregning til opgjort kostpris svarende til laveste værdi af dagsværdi af det leasede aktiv og nutidsværdien af de fremtidige leasingydelse. Ved beregning af nutidsværdien anvendes leasingaftalens interne rente eller alternativt virksomhedens lånerente som diskonteringsfaktor. Finansielt leasede aktiver behandles herefter som virksomhedens øvrige anlægsaktiver.

Den kapitaliserede restleasingforpligtelse indregnes i balancen som en gældsforpligtelse, og leasingydelsens rentedel indregnes over kontraktens løbetid i resultatopgørelsen.

Alle øvrige leasingkontrakter er operationel leasing. Ydelser i forbindelse med operationel leasing og øvrige lejeaftaler indregnes i resultatopgørelsen over kontraktens løbetid. Selskabets samlede forpligtelse vedrørende operationelle leasing- og lejeaftaler oplyses under eventualposter mv.

Andre værdipapirer, anlægsaktiver

Andre værdipapirer, der af ledelsen forventes beholdt til udløb, måles til amortiseret kostpris. Ved amortiseret kostpris forstås resttilgodehavende optaget til en kurs, der beregnes som kursværdien (dagsprisen) ved anskaffelsen med et tidsmæssigt beregnet tillæg/fradrag af forskellen mellem denne kurs og indfrielseskurs.

Værdiforringelse af anlægsaktiver

Den regnskabsmæssige værdi af materielle anlægsaktiver vurderes årligt for indikationer på værdiforringelse, ud over det som udtrykkes ved afskrivning.

Foreligger der indikationer på værdiforringelse, foretages nedskrivningstest af hvert enkelt aktiv eller gruppe af aktiver. Der foretages nedskrivning til genindvindingsværdien, hvis denne er lavere end den regnskabsmæssige værdi.

Genindvindingsværdi er den højeste værdi af kapitalværdi og salgsværdi fratrukket forventede omkostninger ved et salg. Kapitalværdien opgøres som nutidsværdien af de forventede nettopengestrømme fra anvendelse af aktivet eller aktivgruppen og forventede nettopengestrømme ved salg af aktivet eller aktivgruppen efter endt brugstid.

Varebeholdninger

Varebeholdninger måles til kostpris efter FIFO-metoden. Er nettorealiseringsværdien lavere end kostprisen, nedskrives til denne lavere værdi.

Kostpris for handelsvarer samt råvarer og hjælpematerialer omfatter anskaffelsespris med tillæg af hjemtagelsesomkostninger.

Kostpris for fremstillede færdigvarer samt varer under fremstilling omfatter kostpris for råvarer, hjælpematerialer, direkte løn og indirekte produktionsomkostninger.

Nettorealiseringsværdien for varebeholdninger opgøres som forventet salgspris med fradrag af direkte færdiggørelsesomkostninger og omkostninger, der afholdes for at effektivere salget. Værdien fastsættes under hensyntagen til varebeholdningers omsættelighed, ukurans og forventet udvikling i salgspris.

Tilgodehavender

Tilgodehavender måles til amortiseret kostpris.

Der foretages nedskrivning til imødegåelse af tab, hvor der vurderes at være indtruffet en objektiv indikation på, at et tilgodehavende eller en portefølje af tilgodehavender er værdiforringet. Hvis der foreligger en objektiv indikation på, at et individuelt tilgodehavende er værdiforringet, foretages nedskrivning på individuelt niveau.

Periodeafgrænsningsposter

Periodeafgrænsningsposter, indregnet under omsætningsaktiver, omfatter afholdte omkostninger vedrørende efterfølgende regnskabsår.

Likvide beholdninger

Likvider omfatter likvide beholdninger.

Udbytte

Foreslået udbytte vises som en særskilt post under egenkapitalen. Udbytte indregnes som en forpligtelse på tidspunktet for vedtagelse på generalforsamlingen.

Anvendt regnskabspraksis

Selskabsskat og udskudt skat

Aktuelle skatteforpligtelser og tilgodehavende aktuel skat indregnes i balancen som beregnet skat af årets skattepligtige indkomst, reguleret for skat af tidligere års skattepligtige indkomster samt for betalte acontoskatter.

Skyldige og tilgodehavende sambeskatningsbidrag indregnes i balancen som 'Tilgodehavende sambeskatningsbidrag' eller 'Skyldige sambeskatningsbidrag'.

Udskudt skat måles efter den balanceorienterede gældsmetode af midlertidige forskelle mellem regnskabsmæssig og skattemæssig værdi af aktiver og forpligtelser opgjort på grundlag af den planlagte anvendelse af aktivet henholdsvis afvikling af forpligtelsen. Udskudt skat måles til nettorealisationsværdi.

Udskudt skat måles på grundlag af de skatteregler og skattesatser, der med balance-dagens lovgivning vil være gældende, når den udskudte skat forventes udløst som aktuel skat. Ændring i udskudt skat som følge af ændringer i skattesatser indregnes i resultatopgørelsen bortset fra poster, der føres direkte på egenkapitalen.

Gældsforpligtelser

Finansielle forpligtelser indregnes ved lånoptagelse til det modtagne provenu efter fradrag af afholdte transaktionsomkostninger. I efterfølgende perioder måles de finansielle forpligtelser til amortiseret kostpris svarende til den kapitaliserede værdi ved anvendelse af den effektive rente, så forskellen mellem nettoprovenuet og den nominelle værdi indregnes i resultatopgørelsen over låneperioden.

Prioritetsgæld er således målt til amortiseret kostpris, der for kontantlån svarer til lånets restgæld. For obligationslån svarer amortiseret kostpris til en restgæld beregnet som lånets underliggende kontantværdi på lånoptagelsestidspunktet reguleret med en over afdragstiden foretaget amortisering af lånets kursregulering på optagelsestidspunktet.

I finansielle forpligtelser indregnes tillige den kapitaliserede restleasingforpligtelse på finansielle leasingkontrakter.

Øvrige gældsforpligtelser, som omfatter gæld til leverandører og anden gæld, måles til amortiseret kostpris, hvilket sædvanligvis svarer til nominal værdi.

Pengestrømsopgørelse

Pengestrømsopgørelsen viser selskabets pengestrømme fordelt på drifts-, investerings- og finansieringsaktivitet for året, årets forskydning i likvider og selskabets likvider ved årets begyndelse og slutning.

Pengestrømme fra driftsaktivitet

Pengestrømme fra driftsaktivitet opgøres som selskabets resultatet reguleret for ikke-kontante driftsposter, ændring i driftskapital og betalt selskabsskat.

Pengestrømme fra investeringsaktivitet

Pengestrømme fra investeringsaktivitet omfatter betaling i forbindelse med køb og salg af materielle og finansielle anlægsaktiver.

Pengestrømme fra finansieringsaktivitet

Pengestrømme fra finansieringsaktivitet omfatter ændringer i størrelse eller sammensætning af selskabets aktiekapital og omkostninger forbundet hermed samt optagelse af lån, afdrag på rentebærende gæld og betaling af udbytte til selskabsdeltagere.

Likvider

Likvider omfatter likvide beholdninger og kortfristede kreditfaciliteter hos pengeinstitutter.

Hoved- og nøgletaloversigt

Forklaring af nøgletal.

Afkastningsgrad	Resultat før finansielle poster x 100
	Gennemsnitlige aktiver
Soliditetsgrad	Egenkapital, ultimo x 100
	Samlede aktiver ultimo
Forrentning af egenkapital	Ordinært resultat efter skat x 100
	Gennemsnitlig egenkapital

Selskabsoplysninger

Selskabet	Mul10 Metal A/S Gammelgårdsvej 18, Klakring 7130 Juelsminde
	CVR-nr.: 26 64 26 47 Regnskabsperiode: 1. januar – 31. december 2021 Hjemsted: Hedensted
Bestyrelse	Peter Agentoft Nielsen, formand Steen Preuthun Hedevang Torben Hedevang
Direktion	Torben Hedevang, direktør
Revision	Roesgaard Godkendt Revisionspartnerselskab Sønderbrogade 16 8700 Horsens
Pengeinstitut	Sydbank Kirketorvet 4 7100 Vejle

Ledelsespåtegning

Bestyrelsen og direktionen har dags dato behandlet og godkendt årsrapporten for regnskabsåret 1. januar - 31. december 2021 for Mul10 Metal A/S.

Årsrapporten aflægges i overensstemmelse med årsregnskabsloven.

Det er vores opfattelse, at årsregnskabet giver et retvisende billede af selskabets aktiver, passiver og finansielle stilling pr. 31. december 2021 og resultatet af selskabets aktiviteter samt af selskabets pengestrømme for regnskabsåret 1. januar - 31. december 2021.

Ledelsesberetningen indeholder efter vores opfattelse en retvisende redegørelse for de forhold, beretningen omhandler.

Årsrapporten indstilles til generalforsamlingens godkendelse.

Juelsminde, den 24. februar 2022.

Direktion Torben Hedevang, direktør

Bestyrelse Peter Agentoft Nielsen, formand
Steen Preuthun Hedevang
Torben Hedevang

Den uafhængige revisors revisionspåtegning

Til kapitalejeren i Mul10 Metal A/S

Konklusion

Vi har revideret årsregnskabet for Mul10 Metal A/S for regnskabsåret 1. januar - 31. december 2021, der omfatter anvendt regnskabspraksis, resultatopgørelse, balance, egenkapitalopgørelse, pengestrømsopgørelse og noter. Årsregnskabet udarbejdes efter årsregnskabsloven.

Det er vores opfattelse, at årsregnskabet giver et retvisende billede af selskabets aktiver, passiver og finansielle stilling pr. 31. december 2021 samt af resultatet af selskabets aktiviteter og pengestrømme for regnskabsåret 1. januar - 31. december 2021 i overensstemmelse med årsregnskabsloven.

Grundlag for konklusion

Vi har udført vores revision i overensstemmelse med internationale standarder om revision og de yderligere krav, der er gældende i Danmark. Vores ansvar ifølge disse standarder og krav er nærmere beskrevet i revisionspåtegningens afsnit "Revisors ansvar for revisionen af årsregnskabet". Vi er uafhængige af selskabet i overensstemmelse med International Ethics Standards Board for Accountants' internationale retningslinjer for revisoreres etiske adfærd (IESBA's Code) og de yderligere etiske krav, der er gældende i Danmark, ligesom vi har opfyldt vores øvrige etiske forpligtelser i henhold til disse krav og IESBA Code. Det er vores opfattelse, at det opnåede revisionsbevis er tilstrækkeligt og egnet som grundlag for vores konklusion.

Ledelsens ansvar for årsregnskabet

Ledelsen har ansvaret for udarbejdelsen af et årsregnskab, der giver et retvisende billede i overensstemmelse med årsregnskabsloven. Ledelsen har endvidere ansvaret for den interne kontrol, som ledelsen anser for nødvendig for at udarbejde et årsregnskab uden væsentlig fejlinformation, uanset om denne skyldes besvigelser eller fejl.

Ved udarbejdelsen af årsregnskabet er ledelsen ansvarlig for at vurdere selskabets evne til at fortsætte driften, at oplyse om forhold vedrørende fortsat drift, hvor dette er relevant, samt at udarbejde årsregnskabet på grundlag af regnskabsprincippet om fortsat drift, medmindre ledelsen enten har til hensigt at likvidere selskabet, indstille driften eller ikke har andet realistisk alternativ end at gøre dette.

Revisors ansvar for revisionen af årsregnskabet

Vores mål er at opnå høj grad af sikkerhed for, om årsregnskabet som helhed er uden væsentlig fejlinformation, uanset om denne skyldes besvigelser eller fejl, og at afgive en revisionspåtegning med en konklusion. Høj grad af sikkerhed er et højt niveau af sikkerhed, men er ikke en garanti for, at en revision, der udføres i overensstemmelse med internationale standarder om revision og de yderligere krav, der er gældende i Danmark, altid vil afdække væsentlig fejlinformation, når sådan findes. Fejlinformationer kan opstå som følge af besvigelser eller fejl og kan betragtes som væsentlige, hvis det med rimelighed kan forventes, at de enkeltvis eller samlet har indflydelse på de økonomiske beslutninger, som regnskabsbrugere træffer på grundlag af årsregnskabet.

Som led i en revision, der udføres i overensstemmelse med internationale standarder om revision og de yderligere krav, der er gældende i Danmark, foretager vi faglige vurderinger og opretholder professionel skepsis under revisionen. Herudover:

- Identificerer og vurderer vi risikoen for væsentlig fejlinformation i årsregnskabet, uanset om denne skyldes besvigelser eller fejl, udformer og udfører revisionshandlinger som reaktion på disse risici samt opnår revisionsbevis, der er tilstrækkeligt og egnet til at danne grundlag for vores konklusion. Risikoen for ikke at opdage væsentlig fejlinformation forårsaget af besvigelser er højere end ved væsentlig fejlinformation forårsaget af fejl, idet besvigelser kan omfatte sammensværgelser, dokumentfalsk, bevidste udeladelser, vildledning eller tilsidesættelse af intern kontrol.
- Opnår vi forståelse af den interne kontrol med relevans for revisionen for at kunne udforme revisionshandlinger, der er passende efter omstændighederne, men ikke for at kunne udtrykke en konklusion om effektiviteten af selskabets interne kontrol.
- Tager vi stilling til, om den regnskabspraksis, som er anvendt af ledelsen, er passende, samt om de regnskabsmæssige skøn og tilknyttede oplysninger, som ledelsen har udarbejdet, er rimelige.

Den uafhængige revisors revisionspåtegning

- Konkluderer vi, om ledelsens udarbejdelse af årsregnskabet på grundlag af regnskabsprincippet om fortsat drift er passende, samt om der på grundlag af det opnåede revisionsbevis er væsentlig usikkerhed forbundet med begivenheder eller forhold, der kan skabe betydelig tvivl om selskabets evne til at fortsætte driften. Hvis vi konkluderer, at der er en væsentlig usikkerhed, skal vi i vores revisionspåtegning gøre opmærksom på oplysninger herom i årsregnskabet eller, hvis sådanne oplysninger ikke er tilstrækkelige, modificere vores konklusion. Vores konklusioner er baseret på det revisionsbevis, der er opnået frem til datoen for vores revisionspåtegning. Fremtidige begivenheder eller forhold kan dog medføre, at selskabet ikke længere kan fortsætte driften.
- Tager vi stilling til den samlede præsentation, struktur og indhold af årsregnskabet, herunder noteoplysningerne, samt om årsregnskabet afspejler de underliggende transaktioner og begivenheder på en sådan måde, at der gives et retvisende billede heraf.

Vi kommunikerer med den øverste ledelse om blandt andet det planlagte omfang og den tidsmæssige placering af revisionen samt betydelige revisionsmæssige observationer, herunder eventuelle betydelige mangler i intern kontrol, som vi identificerer under revisionen.

Udtalelse om ledelsesberetningen

Ledelsen er ansvarlig for ledelsesberetningen.

Vores konklusion om årsregnskabet omfatter ikke ledelsesberetningen, og vi udtrykker ingen form for konklusion med sikkerhed om ledelsesberetningen.

I tilknytning til vores revision af årsregnskabet er det vores ansvar at læse ledelsesberetningen og i den forbindelse overveje, om ledelsesberetningen er væsentligt inkonsistent med årsregnskabet eller vores viden opnået ved revisionen eller på anden måde synes at indeholde væsentlig fejlinformation.

Vores ansvar er derudover at overveje, om ledelsesberetningen indeholder krævede oplysninger i henhold til årsregnskabsloven.

Baseret på det udførte arbejde er det vores opfattelse, at ledelsesberetningen er i overensstemmelse med årsregnskabet og er udarbejdet i overensstemmelse med årsregnskabslovens krav. Vi har ikke fundet væsentlig fejlinformation i ledelsesberetningen.

Horsens, den 24. februar 2022.

Roesgaard

Godkendt Revisionspartnerselskab
CVR-nr. 37 54 31 28

Britta Kristensen
Registreret revisor
MNE-nr. mne11182

Mul10 Metal A/S

Gammelgårdsvej 18, Klakring
7130 Juelsminde
CVR-nr.: 26 64 26 47

Tlf.: +45 76 83 01 01
mul10metal@mul10metal.dk

Følg med her:

