

# REVISIONS FIRMAET EDELBO

STATSAUTORISERET  
REVISIONSPARTNERSELSKAB

Erhvervsstyrelsen

**TC Anlæg A/S  
Lucernemarken 24  
5260 Odense S**

**CVR-nr. 26564751**

**Årsrapport for perioden  
1. januar 2015 - 31. december 2015**

Årsrapporten er fremlagt og godkendt  
på selskabets ordinære generalforsamling  
den 12. maj 2016



Advokat Otto F. Spliid  
Dirigent



**KOGTVEDLUND**

KOGTVEDPARKEN 17 · DK-5700 SVENDBORG · TELEFON: +45 62 22 99 66 · TELEFAX: +45 62 22 00 69  
INTERNET: [www.edelbo.dk](http://www.edelbo.dk) · E-MAIL: [email@edelbo.dk](mailto:email@edelbo.dk) · CVR-NR. 35486178

KONTOR I KØBENHAVN: FREDERIKSHOLMS KANAL 2, 1. SAL · DK-1220 KØBENHAVN K.  
TELEFON: +45 33 43 64 00 · TELEFAX: +45 33 43 64 01

## Indholdsfortegnelse

|                                     |    |
|-------------------------------------|----|
| Ledelsespåtegning                   | 3  |
| Den uafhængige revisors erklæringer | 4  |
| Virksomhedsoplysninger              | 6  |
| Ledelsesberetning                   | 7  |
| Hoved- og nøgletal                  | 8  |
| Anvendt regnskabspraksis            | 9  |
| Resultatopgørelse                   | 14 |
| Balance                             | 15 |
| Pengestrømsopgørelse                | 17 |
| Noter                               | 18 |

## Ledelsespåtegning

Ledelsen har dags dato behandlet og godkendt årsrapporten for regnskabsåret 1. januar 2015 - 31. december 2015 for TC Anlæg A/S.

Årsrapporten aflægges i overensstemmelse med årsregnskabsloven.

Det er vores opfattelse, at årsregnskabet giver et retvisende billede af selskabets aktiver, passiver og finansielle stilling pr. 31. december 2015 samt af resultatet af selskabets aktiviteter og pengestrømme for regnskabsåret 1. januar 2015 - 31. december 2015.

Ledelsesberetningen indeholder efter vores opfattelse en retvisende redegørelse for de forhold, beretningen omhandler.

Årsrapporten indstilles til generalforsamlingens godkendelse.


Odense, den 20. april 2016

### Direktion



Dorte Olrik  
Direktør


### Bestyrelse



Torben Clausen  
Formand



Ole Jensen



Advokat Otto F. Spliid



Thomas Offer Madsen



Michael B. Dalager



Pia Bachmann Offer Madsen



Lisa Bachmann Clausen

## **Den uafhængige revisors erklæringer**

### **Til kapitalejerne i TC Anlæg A/S**

#### **Påtegning på årsregnskabet**

Vi har revideret årsregnskabet for TC Anlæg A/S for regnskabsåret 1. januar 2015 - 31. december 2015, der omfatter anvendt regnskabspraksis, resultatopgørelse, balance, pengestrømsopgørelse og noter. Årsregnskabet udarbejdes efter årsregnskabsloven.

#### **Ledelsens ansvar for årsregnskabet**

Ledelsen har ansvaret for udarbejdelsen af et årsregnskab, der giver et retvisende billede i overensstemmelse med årsregnskabsloven. Ledelsen har endvidere ansvaret for den interne kontrol, som ledelsen anser nødvendig for at udarbejde et årsregnskab uden væsentlig fejlinformation, uanset om denne skyldes besvigelser eller fejl.

#### **Revisors ansvar**

Vores ansvar er at udtrykke en konklusion om årsregnskabet på grundlag af vores revision. Vi har udført revisionen i overensstemmelse med internationale standarder om revision og yderligere krav ifølge dansk revisorlovgivning. Dette kræver, at vi overholder etiske krav samt planlægger og udfører revisionen for at opnå høj grad af sikkerhed for, om årsregnskabet er uden væsentlig fejlinformation.

En revision omfatter udførelse af revisionshandlinger for at opnå revisionsbevis for beløb og oplysninger i årsregnskabet. De valgte revisionshandlinger afhænger af revisors vurdering, herunder vurdering af risici for væsentlig fejlinformation i årsregnskabet, uanset om denne skyldes besvigelser eller fejl. Ved risikovurderingen overvejer revisor intern kontrol, der er relevant for virksomhedens udarbejdelse af et årsregnskab, der giver et retvisende billede. Formålet hermed er at udforme revisionshandlinger, der er passende efter omstændighederne, men ikke at udtrykke en konklusion om effektiviteten af virksomhedens interne kontrol. En revision omfatter endvidere vurdering af, om ledelsens valg af regnskabspraksis er passende, om ledelsens regnskabsmæssige skøn er rimelige samt den samlede præsentation af årsregnskabet.

Det er vores opfattelse, at det opnåede revisionsbevis er tilstrækkeligt og egnet som grundlag for vores konklusion.

Revisionen har ikke givet anledning til forbehold.

## Den uafhængige revisors erklæringer

### Konklusion


Det er vores opfattelse, at årsregnskabet giver et retvisende billede af selskabets aktiver, passiver og finansielle stilling pr. 31. december 2015 samt af resultatet af selskabets aktiviteter og pengestrømme for regnskabsåret 1. januar 2015 - 31. december 2015 i overensstemmelse med årsregnskabsloven.

### Udtalelse om ledelsesberetningen


Vi har i henhold til årsregnskabsloven gennemlæst ledelsesberetningen. Vi har ikke foretaget yderligere handlinger i tillæg til den udførte revision af årsregnskabet. Det er på denne baggrund vores opfattelse, at oplysningerne i ledelsesberetningen er i overensstemmelse med årsregnskabet.

Svendborg, den 20. april 2016

**RevisionsFirmaet Edelbo**  
**Statsautoriseret Revisionspartnerselskab**  
**CVR-nr. 35486178**



Johan Groth  
Statsautoriseret revisor



Michael Jensby Jakobsen  
Statsautoriseret revisor

## Virksomhedsoplysninger

|                          |                                                                                                                                                                    |
|--------------------------|--------------------------------------------------------------------------------------------------------------------------------------------------------------------|
| <b>Virksomheden</b>      | TC Anlæg A/S<br>Lucernemarken 24<br>5260 Odense S                                                                                                                  |
| <b>Telefon</b>           | 70232069                                                                                                                                                           |
| <b>Telefax</b>           | 70232067                                                                                                                                                           |
| <b>CVR-nr.</b>           | 26564751                                                                                                                                                           |
| <b>Stiftelsesdato</b>    | 17. april 2002                                                                                                                                                     |
| <b>Regnskabsår</b>       | 1. januar 2015 - 31. december 2015<br>14. regnskabsår                                                                                                              |
| <b>Bestyrelse</b>        | Torben Clausen, Formand<br>Ole Jensen<br>Advokat Otto F. Spliid<br>Thomas Offer Madsen<br>Michael B. Dalager<br>Pia Bachmann Offer Madsen<br>Lisa Bachmann Clausen |
| <b>Direktion</b>         | Dorte Olrik, Direktør                                                                                                                                              |
| <b>Revisor</b>           | Revisionsfirmaet Edelbo<br>Statsautoriseret Revisionspartnerselskab<br>"Kogtvedlund"<br>Kogtvedparken 17<br>5700 Svendborg<br>CVR-nr.: 35486178                    |
| <b>Kontaktpersoner</b>   | Johan Groth, Statsautoriseret revisor<br>Michael Jensby Jakobsen, Statsautoriseret revisor<br>Jan Madsen, Registreret revisor<br>jm@edelbo.dk                      |
| <b>Generalforsamling</b> | Generalforsamlingen afholdes den 12. maj 2016.                                                                                                                     |

## **Ledelsesberetning**

### **Selskabets væsentligste aktiviteter**

Selskabets væsentligste aktiviteter består i entreprenørvirksomhed og hermed beslægtet virksomhed.

### **Usikkerhed ved indregning eller måling**

Efter ledelsens opfattelse, eksisterer der ikke konkrete usikkerheder eller usædvanlige forhold, der påvirker indregningen og målingen i årsrapporten.

### **Udviklingen i aktiviteter og økonomiske forhold**

Selskabets resultatopgørelse for regnskabsåret 1. januar 2015 - 31. december 2015 udviser et resultat på 4.113.888 kr., og selskabets balance pr. 31. december 2015 udviser en balancesum på 71.350.332 kr., og en egenkapital på 26.663.069 kr.

### **Begivenheder efter regnskabsårets afslutning**

Der er efter regnskabsårets afslutning ikke indtruffet begivenheder af væsentlig betydning for selskabets finansielle stilling.

### **Forventninger til fremtiden**

Der er ledelsens forventning, at resultat for det kommende regnskabsår, vil være i samme størrelsesorden.

### **Risikoforhold**

Det er ledelsens vurdering, at der ikke forefindes særlige risici ud over de normalt forekomne forretningsmæssige risici for branchen.

### **Vidensressourcer**

Det er væsentligt for selskabets fortsatte vækst, at tiltrække og fastholde kvalificeret arbejdskraft med ekspertise inden for entreprenør- og anlægsopgaver.

### **Miljøforhold**

Selskabet er miljøbevidst og arbejder løbende på at reducere miljøpåvirkningerne fra virksomhedens drift.

### **Forsknings- og udviklingsaktiviteter**

Selskabet udfører ikke forsknings- og udviklingsaktiviteter.

### **Redegørelse for samfundsansvar**

Selskabet ønsker, at udvikle sin kerneforretning og møde sine strategiske udfordringer på en økonomisk og samfundsmæssigt forsvarlig måde.

## Hoved- og nøgletal

Virksomhedens udvikling i hoved- og nøgletal kan beskrives således:

*Hovedtal er i tusinder.*

|                                        | 2015   | 2014   | 2013   | 2012   | 2011   |
|----------------------------------------|--------|--------|--------|--------|--------|
| Resultat før skat og ekstraord. poster | 5.040  | 5.182  | 7.959  | 5.460  | 1.650  |
| Finansielle poster netto               | -727   | -319   | -213   | -125   | -237   |
| Årets resultat                         | 4.114  | 4.006  | 6.116  | 4.140  | 1.228  |
| Investering i materielle anlægsaktiver | 6.004  | 8.886  | 5.442  | 3.676  | 8.616  |
| Aktiver i alt                          | 71.350 | 81.945 | 64.285 | 43.093 | 33.660 |
| Egenkapital i alt                      | 26.663 | 24.549 | 23.544 | 19.427 | 16.287 |
| Egenkapitalens forrentning (ROE) (%)   | 16,07  | 16,66  | 28,47  | 23,18  | 7,60   |
| Afkastningsgrad (%)                    | 7,54   | 7,61   | 15,39  | 12,96  | 5,10   |
| Soliditetsgrad (%)                     | 37,37  | 29,96  | 36,62  | 45,08  | 44,11  |



## **Anvendt regnskabspraksis**

### **Regnskabsklasse**

Årsrapporten for TC Anlæg A/S for 2015 er aflagt i overensstemmelse med årsregnskabslovens bestemmelser for mellemstore virksomheder i regnskabsklasse C.

Anvendt regnskabspraksis er uændret i forhold til tidligere år.

I henhold til ÅRL § 112 stk. 1 er der ikke udarbejdet koncernregnskab. Årsrapporten for TC Anlæg A/S og Fænøsund Haven A/S indgår i koncernregnskabet for PL Clausen Holding ApS.

### **Omregning af fremmed valuta**

Transaktioner i fremmed valuta omregnes til danske kroner efter transaktionsdagens kurs. Monetære aktiver og forpligtelser i fremmed valuta omregnes til danske kroner efter balancedagens valutakurser. Realiserede og urealiserede valutakursgevinster og -tab indgår i resultatopgørelsen under finansielle poster.

## **Indregningsmetoder og målegrundlag**

### **Generelt om indregning og måling**

Indtægter indregnes i resultatopgørelsen i takt med, at de indtjenes, herunder indregnes værdireguleringer af finansielle aktiver og forpligtelser, der måles til dagsværdi eller amortiseret kostpris. Endvidere indregnes i resultatopgørelsen alle omkostninger, der er afholdt for at opnå årets indtjening, herunder afskrivninger, nedskrivninger og hensatte forpligtelser samt tilbageførsler som følge af ændrede regnskabsmæssige skøn af beløb, der tidligere har været indregnet i resultatopgørelsen.

Aktiver indregnes i balancen, når det er sandsynligt, at fremtidige økonomiske fordele vil tilflyde selskabet, og aktivets værdi kan måles pålideligt. Forpligtelser indregnes i balancen, når det er sandsynligt, at fremtidige økonomiske fordele vil fragå selskabet, og forpligtelsens værdi kan måles pålideligt. Ved første indregning måles aktiver og forpligtelser til kostpris. Efterfølgende måles aktiver og forpligtelser som beskrevet for hver enkelt regnskabspost nedenfor.

Visse finansielle aktiver og forpligtelser måles til amortiseret kostpris, hvorved der indregnes en konstant effektiv rente over løbetiden. Amortiseret kostpris opgøres som oprindelig kostpris med fradrag af afdrag og tillæg/fradrag af den akkumulerede afskrivning af forskellen mellem kostprisen og det nominelle beløb. Herved fordeles kurstab og -gevinst over løbetiden.

Ved indregning og måling tages hensyn til forudsigelige tab og risici, der fremkommer, inden årsrapporten aflægges, og som be- eller afkræfter forhold, der eksisterer på balancedagen.

## **Resultatopgørelsen**

### **Bruttofortjeneste**

Selskabets ledelse har med henvisning til årsregnskabslovens § 32 valgt af sammendrage posterne omsætning, produktionsomkostninger samt andre eksterne omkostninger i posten bruttofortjeneste.

## Anvendt regnskabspraksis

### Nettoomsætning

Nettoomsætningen indregnes i takt med, at produktionen udføres, hvorved nettoomsætningen svarer til salgsværdien af periodens udførte arbejder (produktionsmetoden). Nettoomsætningen indregnes, når de samlede indtægter og omkostninger på entreprisekontrakten kan opgøres pålideligt, og det er sandsynligt, at de økonomiske fordele, herunder betalinger, vil tilgå selskabet.

### Produktionsomkostninger

Produktionsomkostninger udgøres af materialer, fremmed arbejde og indlejning af entreprenørmateriel. Forventede tab på ikke afsluttede entrepriser omkostningsføres fuldt ud.

### Af- og nedskrivninger på immaterielle og materielle anlægsaktiver

Af- og nedskrivninger på immaterielle og materielle anlægsaktiver er foretaget ud fra en løbende vurdering af aktiverens brugstid i virksomheden. Anlægsaktiverne afskrives lineært på grundlag af kostprisen, baseret på følgende vurdering af brugstider og restværdier:

|                                         | <b>Brugstid</b> | <b>Restværdi</b> |
|-----------------------------------------|-----------------|------------------|
| Bygninger                               | 50 år           | 1.110 t.kr.      |
| Andre anlæg, driftsmateriel og inventar | 4 - 5 år        |                  |

Der afskrives ikke på grunde.

Fortjeneste eller tab ved afhændelse af immaterielle og materielle anlægsaktiver opgøres som forskellen mellem salgspris med fradrag af salgsomkostninger og den regnskabsmæssige værdi på salgstidspunktet, og indregnes i resultatopgørelsen under andre driftsindtægter eller -omkostninger.

### Finansielle indtægter og omkostninger

Finansielle indtægter og omkostninger indregnes i resultatopgørelsen med de beløb, der vedrører regnskabsåret. Finansielle indtægter og omkostninger indeholder renteindtægter og -omkostninger, realiserede og urealiserede kursgevinster og -tab vedrørende værdipapirer, gæld og transaktioner i fremmed valuta, modtaget udbytte fra andre kapitalandele, amortisering af finansielle aktiver og forpligtelser samt tillæg og godtgørelser under acontoskatteordningen.

### Skatter

Skat af årets resultat omfatter aktuel skat af årets forventede skattepligtige indkomst og årets regulering af udskudt skat med fradrag af den del af årets skat, der vedrører egenkapitalbevægelser. Aktuel og udskudt skat vedrørende egenkapitalbevægelser indregnes direkte i egenkapitalen. Selskabet og de danske tilknyttede virksomheder er sambeskattede. Den danske selskabsskat fordeles mellem overskuds- og underskudsgivende danske selskaber i forhold til disses skattepligtige indkomst (fuld fordeling).

## **Anvendt regnskabspraksis**

### **Balancen**

#### **Materielle anlægsaktiver**

Materielle anlægsaktiver måles til kostpris og med fradrag af akkumulerede af- og nedskrivninger. Kostpris omfatter anskaffelsesprisen og omkostninger direkte tilknyttet anskaffelsen indtil det tidspunkt, hvor aktivet er klart til at blive taget i brug.

Materielle anlægsaktiver, som er leasede og opfylder betingelserne for finansiel leasing, behandles efter samme retningslinjer som købte aktiver.

Kostprisen for finansielt leasede aktiver måles til det laveste beløb af anskaffelsespriserne, ifølge leasingkontrakterne og nutidsværdien af leasingydelse, opgjort på basis af leasingkontrakternes interne renter.

#### **Kapitalandele i tilknyttede og associerede virksomheder**

Kapitalandele i tilknyttede og associerede virksomheder måles efter den indre værdis metode til den forholdsmæssigt ejede andel af virksomhedernes egenkapital med tillæg af eventuel koncerngoodwill, fradrag for koncerninterne avancer og negativ goodwill. Virksomheder med negativ egenkapital måles til kr. 0, og et eventuelt tilgodehavende nedskrives med moderselskabets andel af den negative indre værdi, i det omfang det vurderes uerholdeligt. Såfremt den negative indre værdi overstiger tilgodehavendet, indregnes det resterende beløb under hensatte forpligtelser, i det omfang modervirksomheden har en retlig eller faktisk forpligtelse til at dække virksomhedens underbalance.

#### **Igangværende arbejder for fremmed regning**

Igangværende arbejder for fremmed regning måles til salgsværdien af det udførte arbejde. Færdiggørelsesgraden opgøres på grundlag af de medgåede direkte og indirekte omkostninger i forhold til de forventede samlede omkostninger.

Værdien af de enkelte igangværende arbejder med fradrag af acontofaktureringer klassificeres som tilgodehavender, såfremt beløbene er positive, og som gæld, såfremt beløbene er negative.

Fradrag for tab opgøres som det samlede forventede tab på entreprisen uanset den faktisk udførte andel.

#### **Tilgodehavender**

Tilgodehavender måles til amortiseret kostpris, der almindeligvis svarer til nominel værdi. Værdien reduceres med nedskrivninger til imødegåelse af forventede tab.

#### **Periodeafgrænsningsposter, aktiver**

Periodeafgrænsningsposter indregnet under aktiver omfatter forudbetalte omkostninger vedrørende efterfølgende regnskabsår.

#### **Egenkapital**

Udbytte, som foreslås udbetalt for regnskabsåret, præsenteres som en særskilt post under egenkapitalen.

## **Anvendt regnskabspraksis**

### **Udskudt skat**

Udskudt skat og årets regulering heraf opgøres efter den balanceorienterede gældsmetode som skatteværdien af alle midlertidige forskelle mellem regnskabsmæssige og skattemæssige værdier af aktiver og forpligtelser.

Udskudte skatteaktiver, herunder skatteværdien af fremførselsberettigede skattemæssige underskud, indregnes med den værdi, hvortil de forventes at blive anvendt, enten ved udligning i skat af fremtidig indtjening eller ved modregning i udskudte skatteforpligtelser i virksomheder inden for samme juridiske skatteenhed og jurisdiktion.

Udskudt skat måles på grundlag af de skatteregler og skattesatser, der med balancedagens lovgivning vil være gældende, når den udskudte skat forventes udløst.

### **Finansielle gældsforpligtelser**

Fastforrentede lån som realkreditlån og lån hos kreditinstitutter indregnes ved lånoptagelsen til det modtagne provenu med fradrag af afholdte transaktionsomkostninger. I efterfølgende perioder måles lånene til amortiseret kostpris således, at forskellen mellem provenuet og den nominelle værdi indregnes i resultatopgørelsen som en rentekomkostning over låneperioden.

Øvrige gældsforpligtelser måles til amortiseret kostpris, hvilket almindeligvis svarer til nominal værdi.

### **Leasingforpligtelser**

Leasingforpligtelser måles til nutidsværdien af de resterende leasingydelser inkl. en eventuel garanteret restværdi baseret på de enkelte leasingkontraktens interne rente.

### **Aktuelle skatteforpligtelser**

Aktuelle skatteforpligtelser indregnes i balancen som beregnet skat af årets forventede skattepligtige indkomst, reguleret for skat af tidligere års skattepligtige indkomster samt betalte acontoskatter.

## Anvendt regnskabspraksis

### Pengestrømsopgørelsen

Pengestrømsopgørelsen viser virksomhedens pengestrømme for året opdelt på drifts-, investerings- og finansieringsaktivitet, årets forskydning i likvider samt selskabets likvider ved årets begyndelse og slutning.

Pengestrøm fra driftsaktiviteten opgøres som årets resultat reguleret for ændring i driftskapitalen og ikke-kontante resultatposter som af- og nedskrivninger og hensatte forpligtelser. Driftskapitalen omfatter omsætningsaktiver minus kortfristede gældsforpligtelser eksklusiv de poster, der indgår i likvider.

Pengestrøm fra investeringsaktiviteten omfatter pengestrømme fra køb og salg af immaterielle, materielle og finansielle anlægsaktiver.

Pengestrøm fra finansieringsaktiviteten omfatter pengestrømme fra optagelse og tilbagebetaling af langfristede gældsforpligtelser samt ind- og udbetalinger til og fra selskabsdeltagerne.

### Forklaring af nøgletal

Hoved- og nøgletal er opgjort efter Finansanalytikerforeningens "Anbefalinger og Nøgletal".

$$\text{Egenkapitalens forrentning (ROE) (\%)} = \frac{\text{Årets resultat}}{\text{Gns. egenkapital}}$$

$$\text{Afkastningsgrad (\%)} = \frac{(\text{Driftsresultat} + \text{Finansielle indtægter}) \times 100}{\text{Gns. aktiver}}$$

$$\text{Egenkapitalandel (soliditet) (\%)} = \frac{\text{Egenkapital i alt} \times 100}{\text{Passiver i alt}}$$

## Resultatopgørelse

|                                                                   | Note | 2015<br>kr.       | 2014<br>kr.       |
|-------------------------------------------------------------------|------|-------------------|-------------------|
| <b>Bruttofortjeneste/-tab</b>                                     |      | <b>53.306.867</b> | <b>49.285.616</b> |
| Personaleomkostninger                                             | 1    | -44.129.819       | -41.202.921       |
| Af- og nedskrivninger af materielle og immaterielle anlægsaktiver |      | -3.413.924        | -2.515.728        |
| <b>Driftsresultat</b>                                             |      | <b>5.763.124</b>  | <b>5.566.967</b>  |
| Indtægter af kapitalandele i tilknyttede virksomheder             |      | 4.358             | -66.101           |
| Finansielle indtægter                                             | 2    | 12.949            | 8.963             |
| Finansielle omkostninger                                          | 3    | -740.023          | -327.535          |
| <b>Resultat før skat</b>                                          |      | <b>5.040.408</b>  | <b>5.182.294</b>  |
| Skat af årets resultat                                            | 4    | -926.520          | -1.176.704        |
| <b>Årets resultat</b>                                             |      | <b>4.113.888</b>  | <b>4.005.590</b>  |
| <b>Forslag til resultatdisponering</b>                            |      |                   |                   |
| Foreslået udbytte indregnet under egenkapitalen                   |      | 2.000.000         | 2.000.000         |
| Overført resultat                                                 |      | 2.113.888         | 2.005.590         |
|                                                                   |      | <b>4.113.888</b>  | <b>4.005.590</b>  |

**Balance 31. december 2015**

|                                              | Note | 2015<br>kr.       | 2014<br>kr.       |
|----------------------------------------------|------|-------------------|-------------------|
| <b>Aktiver</b>                               |      |                   |                   |
| Grunde og bygninger                          | 5    | 11.242.272        | 9.026.709         |
| Andre anlæg, driftsmateriel og inventar      | 6    | 13.919.285        | 14.030.740        |
| <b>Materielle anlægsaktiver</b>              |      | <b>25.161.557</b> | <b>23.057.449</b> |
| Kapitalandele i tilknyttede virksomheder     | 7    | 7.063.257         | 7.058.899         |
| <b>Finansielle anlægsaktiver</b>             |      | <b>7.063.257</b>  | <b>7.058.899</b>  |
| <b>Anlægsaktiver</b>                         |      | <b>32.224.814</b> | <b>30.116.348</b> |
| Tilgodehavender fra salg og tjenesteydelser  |      | 32.721.123        | 31.372.579        |
| Igangværende arbejder for fremmed regning    | 8    | 5.732.263         | 19.305.000        |
| Tilgodehavender hos tilknyttede virksomheder |      | 41.112            | 425.878           |
| Andre tilgodehavender                        |      | 180.145           | 228.246           |
| Periodeafgrænsningsposter                    |      | 450.875           | 497.119           |
| <b>Tilgodehavender</b>                       |      | <b>39.125.518</b> | <b>51.828.822</b> |
| <b>Omsætningsaktiver</b>                     |      | <b>39.125.518</b> | <b>51.828.822</b> |
| <b>Aktiver</b>                               |      | <b>71.350.332</b> | <b>81.945.170</b> |

## Balance 31. december 2015

|                                                    | Note | 2015<br>kr.       | 2014<br>kr.       |
|----------------------------------------------------|------|-------------------|-------------------|
| <b>Passiver</b>                                    |      |                   |                   |
| Virksomhedskapital                                 |      | 500.000           | 500.000           |
| Overført resultat                                  |      | 24.163.069        | 22.049.181        |
| Udbytte for regnskabsåret                          |      | 2.000.000         | 2.000.000         |
| <b>Egenkapital</b>                                 | 9    | <b>26.663.069</b> | <b>24.549.181</b> |
| Hensættelser til udskudt skat                      | 10   | 4.206.506         | 3.270.236         |
| Andre hensatte forpligtelser                       | 11   | 1.268.000         | 883.000           |
| <b>Hensatte forpligtelser</b>                      |      | <b>5.474.506</b>  | <b>4.153.236</b>  |
| Gæld til realkreditinstitutter                     |      | 2.455.190         | 2.562.212         |
| Leasingforpligtelser                               |      | 4.371.987         | 3.764.192         |
| <b>Langfristede gældsforpligtelser</b>             | 12   | <b>6.827.177</b>  | <b>6.326.404</b>  |
| Kortfristet del af langfristede gældsforpligtelser |      | 1.286.954         | 918.839           |
| Gæld til banker                                    |      | 4.012.796         | 4.300.653         |
| Igangværende arbejder for fremmed regning          | 8    | 2.226.483         | 1.692.000         |
| Leverandører af varer og tjenesteydelser           |      | 17.639.948        | 32.743.127        |
| Gæld til tilknyttede virksomheder                  |      | 75.343            | 2.344.364         |
| Anden gæld                                         |      | 7.144.056         | 4.917.366         |
| <b>Kortfristede gældsforpligtelser</b>             |      | <b>32.385.580</b> | <b>46.916.349</b> |
| <b>Gældsforpligtelser</b>                          |      | <b>39.212.757</b> | <b>53.242.753</b> |
| <b>Passiver</b>                                    |      | <b>71.350.332</b> | <b>81.945.170</b> |
| Nærtstående parter                                 | 13   |                   |                   |
| Eventualforpligtelser                              | 14   |                   |                   |
| Sikkerhedsstillelser og pantsætninger              | 15   |                   |                   |



## Pengestrømsopgørelse

|                                                                   | 2015<br>kr.       | 2014<br>kr.        |
|-------------------------------------------------------------------|-------------------|--------------------|
| Årets resultat                                                    | 4.113.888         | 4.005.590          |
| Af- og nedskrivninger af materielle og immaterielle anlægsaktiver | 3.413.924         | 2.515.728          |
| Regulering af andel i tilknyttet virksomheds resultat efter skat  | -4.358            | 66.101             |
| Regulering af renteindtægter og lignende indtægter                | 209.640           | 15.300             |
| Regulering af hensatte forpligtelser                              | 385.000           | 54.000             |
| Regulering af udskudt skat                                        | 926.520           | 1.176.704          |
| Ændring i tilgodehavender                                         | -1.254.199        | 4.673.470          |
| Ændring i leverandørgæld mv.                                      | -12.876.489       | 12.690.369         |
| Andre ændringer i driftskapital                                   | 14.107.220        | -26.764.000        |
| Betalt selskabsskat                                               | 0                 | 0                  |
| <b>Pengestrøm fra driftsaktivitet</b>                             | <b>9.021.146</b>  | <b>-1.566.738</b>  |
| Køb af materielle anlægsaktiver                                   | -6.003.577        | -8.885.556         |
| Salg af materielle anlægsaktiver                                  | 485.540           | 1.407.500          |
| Køb af finansielle anlægsaktiver mv.                              | 0                 | -7.125.000         |
| Salg af finansielle anlægsaktiver mv.                             | 0                 | 0                  |
| <b>Pengestrøm fra investeringsaktivitet</b>                       | <b>-5.518.037</b> | <b>-14.603.056</b> |
| Afdrag på langfristede gældsforpligtelser                         | -988.560          | -292.290           |
| Tilbagebetaling af gæld til tilknyttede virksomheder              | -2.084.140        | 0                  |
| Indgåelse af leasingforpligtelser                                 | 1.857.448         | 4.771.533          |
| Optagelse af gæld hos tilknyttede virksomheder                    | 0                 | 2.096.603          |
| Udbetalt udbytte                                                  | -2.000.000        | -3.000.000         |
| <b>Pengestrøm fra finansieringsaktivitet</b>                      | <b>-3.215.252</b> | <b>3.575.846</b>   |
| <b>Ændringer i likvider</b>                                       | <b>287.857</b>    | <b>-12.593.948</b> |
| Likvider, primo                                                   | -4.300.653        | 8.293.295          |
| <b>Likvider, ultimo</b>                                           | <b>-4.012.796</b> | <b>-4.300.653</b>  |

## Noter

| <b>1. Personaleomkostninger</b>                                                                  | <b>2015</b>       | <b>2014</b>       |
|--------------------------------------------------------------------------------------------------|-------------------|-------------------|
| Lønninger                                                                                        | 38.401.492        | 35.647.446        |
| Omkostninger til social sikring                                                                  | 892.644           | 1.000.059         |
| Andre personaleomkostninger                                                                      | 4.835.683         | 4.555.416         |
|                                                                                                  | <u>44.129.819</u> | <u>41.202.921</u> |
| <br>                                                                                             |                   |                   |
| Gennemsnitligt antal beskæftigede                                                                | <u>106</u>        | <u>98</u>         |
| <br>                                                                                             |                   |                   |
| Vederlag til ledelsen er under henvisning til årsregnskabslovens § 98b stk. 3 nr. 2 ikke oplyst. |                   |                   |
| <br>                                                                                             |                   |                   |
| <b>2. Finansielle indtægter</b>                                                                  |                   |                   |
| Andre finansielle indtægter                                                                      | 12.949            | 8.963             |
|                                                                                                  | <u>12.949</u>     | <u>8.963</u>      |
| <br>                                                                                             |                   |                   |
| <b>3. Finansielle omkostninger</b>                                                               |                   |                   |
| Finansielle omkostninger, der hidrører fra tilknyttede virksomheder                              | 209.640           | 15.300            |
| Andre finansielle omkostninger                                                                   | 530.383           | 312.235           |
|                                                                                                  | <u>740.023</u>    | <u>327.535</u>    |
| <br>                                                                                             |                   |                   |
| <b>4. Skat af årets resultat</b>                                                                 |                   |                   |
| Regulering udskudt skat                                                                          | 926.520           | 1.176.704         |
|                                                                                                  | <u>926.520</u>    | <u>1.176.704</u>  |
| <br>                                                                                             |                   |                   |
| <b>5. Grunde og bygninger</b>                                                                    |                   |                   |
| Kostpris primo                                                                                   | 9.548.326         | 9.361.252         |
| Tilgang i årets løb, herunder forbedringer                                                       | 2.411.232         | 187.074           |
| <b>Kostpris ultimo</b>                                                                           | <u>11.959.558</u> | <u>9.548.326</u>  |
| <br>                                                                                             |                   |                   |
| Af- og nedskrivninger primo                                                                      | -521.617          | -352.832          |
| Årets afskrivninger                                                                              | -195.669          | -168.785          |
| <b>Af- og nedskrivninger ultimo</b>                                                              | <u>-717.286</u>   | <u>-521.617</u>   |
| <br>                                                                                             |                   |                   |
| <b>Regnskabsmæssig værdi ultimo</b>                                                              | <u>11.242.272</u> | <u>9.026.709</u>  |

## Noter

|                                                                   | 2015               | 2014                 |                    |                 |
|-------------------------------------------------------------------|--------------------|----------------------|--------------------|-----------------|
| <b>6. Andre anlæg, driftsmateriel og inventar</b>                 |                    |                      |                    |                 |
| Kostpris primo                                                    | 26.854.087         | 23.763.072           |                    |                 |
| Tilgang i årets løb, herunder forbedringer                        | 3.592.344          | 8.698.482            |                    |                 |
| Afgang i årets løb                                                | -1.405.672         | -5.607.467           |                    |                 |
| <b>Kostpris ultimo</b>                                            | <b>29.040.759</b>  | <b>26.854.087</b>    |                    |                 |
| Af- og nedskrivninger primo                                       | -12.823.347        | -14.676.371          |                    |                 |
| Årets afskrivninger                                               | -3.339.259         | -2.346.943           |                    |                 |
| Tilbageførsel af af- og nedskrivninger på afhændede aktiver       | 1.041.132          | 4.199.967            |                    |                 |
| <b>Af- og nedskrivninger ultimo</b>                               | <b>-15.121.474</b> | <b>-12.823.347</b>   |                    |                 |
| <b>Regnskabsmæssig værdi ultimo</b>                               | <b>13.919.285</b>  | <b>14.030.740</b>    |                    |                 |
| Regnskabsmæssig værdi af indregnede finansielt leasede aktiver    | 6.369.922          | 5.469.280            |                    |                 |
| <b>7. Kapitalandele i tilknyttede virksomheder</b>                |                    |                      |                    |                 |
| Kostpris primo                                                    | 7.125.000          | 0                    |                    |                 |
| Tilgang i årets løb                                               | 0                  | 7.125.000            |                    |                 |
| <b>Kostpris ultimo</b>                                            | <b>7.125.000</b>   | <b>7.125.000</b>     |                    |                 |
| Dagsværdireguleringer primo                                       | -66.101            | 0                    |                    |                 |
| Årets reguleringer                                                | 4.358              | -66.101              |                    |                 |
| <b>Dagsværdireguleringer ultimo</b>                               | <b>-61.743</b>     | <b>-66.101</b>       |                    |                 |
| <b>Regnskabsmæssig værdi ultimo</b>                               | <b>7.063.257</b>   | <b>7.058.899</b>     |                    |                 |
| <b>Navn</b>                                                       | <b>Hjemsted</b>    | <b>Ejerandel i %</b> | <b>Egenkapital</b> | <b>Resultat</b> |
| Fænøsund Haven A/S                                                | Odense             | 100,00               | 7.063.257          | 4.358           |
|                                                                   |                    |                      | <b>7.063.257</b>   | <b>4.358</b>    |
| <b>8. Igangværende arbejder for fremmed regning</b>               |                    |                      |                    |                 |
| Salgsværdi af udført arbejde                                      | 460.052.915        | 216.836.000          |                    |                 |
| Acontofaktureringer på igangværende arbejder                      | -456.547.135       | -199.223.000         |                    |                 |
| <b>Nettoværdi af igangværende arbejder</b>                        | <b>3.505.780</b>   | <b>17.613.000</b>    |                    |                 |
| <i>Igangværende arbejder er klassificeret således i balancen:</i> |                    |                      |                    |                 |
| Nettotilgodehavender                                              | 5.732.263          | 19.305.000           |                    |                 |
| Nettoforpligtelser                                                | -2.226.483         | -1.692.000           |                    |                 |
|                                                                   | <b>3.505.780</b>   | <b>17.613.000</b>    |                    |                 |

Pr. 31. december 2015 er i alt indtægtsført 30.984.000 kr. (sidste år 17.803.000 kr.) i a conto avancer på igangværende arbejder.

## Noter

### 9. Egenkapitalopgørelse

|                                       | <b>Virksomhedskapital</b> | <b>Overført resultat</b> | <b>Forslag til udbytte</b> | <b>I alt</b>      |
|---------------------------------------|---------------------------|--------------------------|----------------------------|-------------------|
| Egenkapital primo                     | 500.000                   | 22.049.181               | 2.000.000                  | 24.549.181        |
| Udbetalt udbytte fra sidste år        | 0                         | 0                        | -2.000.000                 | -2.000.000        |
| Forslag til årets resultatdisponering | 0                         | 2.113.888                | 2.000.000                  | 4.113.888         |
|                                       | <b>500.000</b>            | <b>24.163.069</b>        | <b>2.000.000</b>           | <b>26.663.069</b> |

Virksomhedskapitalen har været uændret de seneste 5 år.

### 10. Hensættelser til udskudt skat

|                                        | <b>2015</b>      | <b>2014</b>      |
|----------------------------------------|------------------|------------------|
| Eventualskat                           | 3.270.236        | 2.093.532        |
| Årets hensættelse                      | 926.520          | 1.176.704        |
| Anvendt i sambeskatningen tidligere år | 9.750            | 0                |
| <b>Saldo ultimo</b>                    | <b>4.206.506</b> | <b>3.270.236</b> |

### 11. Andre hensatte forpligtelser

Andre hensatte forpligtelser vedrører garantiarbejde.

### 12. Langfristede gældsforpligtelser

|                                | <b>Forfald<br/>efter 1 år</b> | <b>Forfald<br/>indenfor 1 år</b> | <b>Forfald<br/>efter 5 år</b> |
|--------------------------------|-------------------------------|----------------------------------|-------------------------------|
| Gæld til realkreditinstitutter | 2.455.190                     | 107.022                          | 1.991.244                     |
| Leasingforpligtelser           | 4.371.987                     | 1.179.932                        | 0                             |
|                                | <b>6.827.177</b>              | <b>1.286.954</b>                 | <b>1.991.244</b>              |

## Noter

### 13. Nærtstående parter

TC Anlæg A/S' nærtstående parter omfatter følgende:

Bestemmende indflydelse:

PL Clausen Holding ApS, der er hovedaktionær.

Øvrige nærtstående parter:

Direktion og bestyrelse jf. side 1.

Ejerforhold:

Følgende aktionærer er noteret i selskabets aktionærfortegnelse som ejende minimum 5 % af stemmerne eller minimum 5 % af aktiekapitalen:

PL Clausen Holding ApS, Lucernemarken 24, 5260 Odense S.

Ulla Rønn, Ålevejen 7, 5600 Assens.

Michael Bøgelund Dalager, Åsevej 5, 5800 Nyborg.

Lars Holmegaard Larsen, Horseballevej 26, 5672 Broby.

Peter Thomsen, Klaus Berntsens Vej 26, 5750 Ringe.

Kim Sørensen, Linien 14, 5683 Haarby.

### 14. Eventualforpligtelser

Selskabet har indgået en uopsigelig ansættelseskontrakt med selskabets bestyrelsesformand, Torben Clausen.

Selskabet er sambeskattet med PL Clausen Holding ApS og Fænøsund Haven A/S og hæfter solidarisk og ubegrænset med dette selskab for danske selskabsskatter samt dansk kildeskat på renter, royalties og udbytter for alle tilknyttede danske selskaber i koncernen. Eventuelle senere korrektioner af den skattepligtige sambeskatningsindkomst eller kildeskatte vil kunne medføre, at selskabets hæftelser udgør et større beløb.

### 15. Sikkerhedsstillelser og pantsætninger

Til sikkerhed for realkreditlån er tinglyst 1. prioritetspant i ejendommen Lucernemarken 24.

Til sikkerhed for engagement med Jyske Bank A/S, er tinglyst ejerpantebrev 2.000 t.kr. i ejendommen Lucernemarken 24.

Selskabet har afgivet selvskyldnerkaution for Fænøsund Haven A/S engagement med Jyske Bank, som ultimo regnskabsåret udgør en gæld på 3.151 t.kr.

Selskabet har igennem Tryg Garanti og Atradius stillet arbejdsgarantier for 69.812 t.kr. ultimo året.

Selskabet har igennem Jyske Bank stillet betalingsgarantier for 2.000 t.kr. ultimo året.

Leasingaktiver med regnskabsmæssig værdi 6.370 t.kr. ligger til sikkerhed for finansielle leasingforpligtelser 5.552 t.kr.