

# BR-EL A/S


Jernbanegade 11, 6870 Ølgod

CVR-nr. 26 53 54 25

## Årsrapport 2017/18

Godkendt på selskabets ordinære generalforsamling den 11. januar 2019

Dirigent:

  
.....  
Bjørn Rasmussen



## Indhold

Ledespåtegning	2
Den uafhængige revisors erklæring	3
Ledelsesberetning	5
Årsregnskab 1. oktober 2017 - 30. september 2018	7
Resultatopgørelse	7
Balance	8
Egenkapitalopgørelse	10
Noter	11

## Ledelsespåtegning

Bestyrelse og direktion har dags dato behandlet og godkendt årsrapporten for BR-EL A/S for regnskabsåret 1. oktober 2017 - 30. september 2018.

Årsrapporten aflægges i overensstemmelse med årsregnskabsloven.


Det er vores opfattelse, at årsregnskabet giver et retvisende billede af selskabets aktiver, passiver og finansielle stilling pr. 30. september 2018 samt af resultatet af selskabets aktiviteter for regnskabsåret 1. oktober 2017 - 30. september 2018.

Det er endvidere vores opfattelse, at ledelsesberetningen indeholder en retvisende redegørelse for de forhold, beretningen omhandler.

Årsrapporten indstilles til generalforsamlingens godkendelse.


Ølгод, den 11. januar 2019

Direktion:




.....  
Bjørn Rasmussen


Bestyrelse:



.....  
Jørgen Peder Kristensen



.....  
Bjørn Rasmussen



.....  
Bent Rasmussen

## Den uafhængige revisors erklæring

Til kapitalejerne i BR-EL A/S

### Konklusion

Vi har udført udvidet gennemgang af årsregnskabet for BR-EL A/S for regnskabsåret 1. oktober 2017 - 30. september 2018, der omfatter resultatopgørelse, balance, egenkapitalopgørelse og noter, herunder anvendt regnskabspraksis. Årsregnskabet udarbejdes efter årsregnskabsloven.

Baseret på det udførte arbejde er det vores opfattelse, at årsregnskabet giver et retvisende billede af selskabets aktiver, passiver og finansielle stilling pr. 30. september 2018 samt af resultatet af selskabets aktiviteter for regnskabsåret 1. oktober 2017 - 30. september 2018 i overensstemmelse med årsregnskabsloven.

### Grundlag for konklusion

Vi har udført vores udvidede gennemgang i overensstemmelse med Erhvervsstyrelsens erklæringsstandard for små virksomheder og FSR - danske revisors standard om udvidet gennemgang af årsregnskaber, der udarbejdes efter årsregnskabsloven. Vores ansvar ifølge disse standarder og krav er nærmere beskrevet i afsnittet "Revisors ansvar for den udvidede gennemgang af årsregnskabet". Det er vores opfattelse, at det opnåede bevis er tilstrækkeligt og egnet som grundlag for vores konklusion.

### Uafhængighed

Vi er uafhængige af selskabet i overensstemmelse med internationale etiske regler for revisorer (IESBA's etiske regler) og de yderligere krav, der er gældende i Danmark, ligesom vi har opfyldt vores øvrige etiske forpligtelser i henhold til disse regler og krav.

### Ledelsens ansvar for årsregnskabet

Ledelsen har ansvaret for udarbejdelsen af et årsregnskab, der giver et retvisende billede i overensstemmelse med årsregnskabsloven. Ledelsen har endvidere ansvaret for den interne kontrol, som ledelsen anser for nødvendig for at udarbejde et årsregnskab uden væsentlig fejlinformation, uanset om denne skyldes besvigelser eller fejl.

Ved udarbejdelsen af årsregnskabet er ledelsen ansvarlig for at vurdere selskabets evne til at fortsætte driften; at oplyse om forhold vedrørende fortsat drift, hvor dette er relevant; samt at udarbejde årsregnskabet på grundlag af regnskabsprincippet om fortsat drift, medmindre ledelsen enten har til hensigt at likvidere selskabet, indstille driften eller ikke har andet realistisk alternativ end at gøre dette.

### Revisors ansvar for den udvidede gennemgang af årsregnskabet

Vores ansvar er at udtrykke en konklusion om årsregnskabet. Dette kræver, at vi planlægger og udfører handlinger med henblik på at opnå begrænset sikkerhed for vores konklusion om årsregnskabet og derudover udfører specifikt krævede supplerende handlinger med henblik på at opnå yderligere sikkerhed for vores konklusion.

En udvidet gennemgang omfatter handlinger, der primært består af forespørgsler til ledelsen og, hvor det er hensigtsmæssigt, andre i virksomheden, analytiske handlinger og de specifikt krævede supplerende handlinger samt vurdering af det opnåede bevis.

Omfanget af handlinger, der udføres ved en udvidet gennemgang, er mindre end ved en revision, og vi udtrykker derfor ingen revisionskonklusion om årsregnskabet.



## Den uafhængige revisors erklæring

### Udtalelse om ledelsesberetningen

Ledelsen er ansvarlig for ledelsesberetningen.


Vores konklusion om årsregnskabet omfatter ikke ledelsesberetningen, og vi udtrykker ingen form for konklusion med sikkerhed om ledelsesberetningen.

I tilknytning til vores udvidede gennemgang af årsregnskabet er det vores ansvar at læse ledelsesberetningen og i den forbindelse overveje, om ledelsesberetningen er væsentligt inkonsistent med årsregnskabet eller vores viden opnået ved den udvidede gennemgang eller på anden måde synes at indeholde væsentlig fejlinformation.

Vores ansvar er derudover at overveje, om ledelsesberetningen indeholder krævede oplysninger i henhold til årsregnskabsloven.

Baseret på det udførte arbejde er det vores opfattelse, at ledelsesberetningen er i overensstemmelse med årsregnskabet og er udarbejdet i overensstemmelse med årsregnskabslovens krav. Vi har ikke fundet væsentlig fejlinformation i ledelsesberetningen.

Esbjerg, den 11. januar 2019  
ERNST & YOUNG  
Godkendt Revisionspartnerselskab  
CVR-nr. 30 70 02 28



Kim Buus Mogensen  
statsaut. revisor  
mne35434

## Ledelsesberetning

### Oplysninger om selskabet

Navn	BR-EL A/S
Adresse, postnr., by	Jernbanegade 11, 6870 Ølgod
CVR-nr.	26 53 54 25
Stiftet	26. marts 2002
Hjemstedskommune	Varde
Regnskabsår	1. oktober 2017 - 30. september 2018
Hjemmeside	<a href="http://www.BR-EL.dk">www.BR-EL.dk</a>
E-mail	<a href="mailto:info@BR-EL.dk">info@BR-EL.dk</a>
Telefon	75 24 42 10
Bestyrelse	Jørgen Peder Kristensen Bjørn Rasmussen Bent Rasmussen
Direktion	Bjørn Rasmussen
Revision	Ernst & Young Godkendt Revisionspartnerselskab Havnegade 33, 6700 Esbjerg

## Ledelsesberetning

### Virksomhedens væsentligste aktiviteter

Hovedaktiviteten består i at drive elinstallatørvirksomhed og detailsalg samt dermed beslægtet virksomhed.

### Udvikling i aktiviteter og økonomiske forhold

Virksomhedens resultatopgørelse for 2017/18 udviser et overskud på 359.001 kr. mod et underskud på 487.555 kr. sidste år, og virksomhedens balance pr. 30. september 2018 udviser en egenkapital på 1.701.352 kr. Ledelsen anser årets resultat for tilfredsstillende.

### Begivenheder efter balancedagen

Der er ikke efter balancedagen indtruffet begivenheder af væsentlig betydning for virksomhedens finansielle stilling.

### Forventet udvikling

Ledelsen forventer et tilsvarende positivt resultat for 2018/19.

## Årsregnskab 1. oktober 2017 - 30. september 2018

## Resultatopgørelse

Note	kr.	2017/18	2016/17
	Bruttofortjeneste	9.518.196	6.480.834
2	Personaleomkostninger	-8.197.173	-6.262.666
	Afskrivninger af immaterielle og materielle anlægsaktiver	-506.506	-474.343
	Andre driftsomkostninger	-12.389	-82.520
	<b>Resultat før finansielle poster</b>	<b>802.128</b>	<b>-338.695</b>
3	Finansielle indtægter	45.986	8.362
4	Finansielle omkostninger	-375.113	-278.722
	<b>Resultat før skat</b>	<b>473.001</b>	<b>-609.055</b>
5	Skat af årets resultat	-114.000	121.500
	<b>Årets resultat</b>	<b>359.001</b>	<b>-487.555</b>
	Forslag til resultatdisponering		
	Overført resultat	359.001	-487.555
		<u>359.001</u>	<u>-487.555</u>



## Årsregnskab 1. oktober 2017 - 30. september 2018

## Balance

Note	kr.	2017/18	2016/17
	<b>AKTIVER</b>		
	<b>Anlægsaktiver</b>		
6	Immaterielle anlægsaktiver		
	Goodwill	244.027	242.286
		<u>244.027</u>	<u>242.286</u>
7	Materielle anlægsaktiver		
	Grunde og bygninger	3.344.410	3.442.633
	Andre anlæg, driftsmateriel og inventar	1.163.914	698.943
		<u>4.508.324</u>	<u>4.141.576</u>
	<b>Finansielle anlægsaktiver</b>		
	Andre værdipapirer og kapitalandele	171.100	171.100
		<u>171.100</u>	<u>171.100</u>
	<b>Anlægsaktiver i alt</b>	<u>4.923.451</u>	<u>4.554.962</u>
	<b>Omsætningsaktiver</b>		
	Varebeholdninger		
	Fremstillede færdigvarer og handelsvarer	2.400.020	2.372.928
		<u>2.400.020</u>	<u>2.372.928</u>
	<b>Tilgodehavender</b>		
	Tilgodehavender fra salg og tjenesteydelser	2.496.581	1.353.022
8	Igangværende arbejder	2.191.195	2.025.531
	Andre tilgodehavender	253.789	71.127
	Periodeafgrænsningsposter	139.403	18.350
		<u>5.080.968</u>	<u>3.468.030</u>
	<b>Likvide beholdninger</b>	16.044	21.135
	<b>Omsætningsaktiver i alt</b>	<u>7.497.032</u>	<u>5.862.093</u>
	<b>AKTIVER I ALT</b>	<u>12.420.483</u>	<u>10.417.055</u>

## Årsregnskab 1. oktober 2017 - 30. september 2018

## Balance

Note	kr.	2017/18	2016/17
	<b>PASSIVER</b>		
	<b>Egenkapital</b>		
9	Aktiekapital	937.500	937.500
	Overført resultat	763.852	404.851
	<b>Egenkapital i alt</b>	<b>1.701.352</b>	<b>1.342.351</b>
	<b>Hensatte forpligtelser</b>		
	Udskudt skat	147.600	33.600
	<b>Hensatte forpligtelser i alt</b>	<b>147.600</b>	<b>33.600</b>
	<b>Gældsforpligtelser</b>		
10	<b>Langfristede gældsforpligtelser</b>		
	Gæld til realkreditinstitutter	1.678.080	1.364.972
	Leasingforpligtelser	0	33.810
	Kreditinstitutter i øvrigt	1.347.870	1.042.799
	Gæld til tilknyttede virksomheder	0	2.102.709
	Gæld til associerede virksomheder	1.998.007	0
		<b>5.023.957</b>	<b>4.544.290</b>
	<b>Kortfristede gældsforpligtelser</b>		
10	Kortfristet del af langfristede gældsforpligtelser	317.036	319.474
	Gæld til banker	2.140.716	2.036.471
	Leverandører af varer og tjenesteydelser	925.932	977.741
	Skyldig selskabsskat	0	44.298
	Anden gæld	2.163.890	1.118.830
		<b>5.547.574</b>	<b>4.496.814</b>
	<b>Gældsforpligtelser i alt</b>	<b>10.571.531</b>	<b>9.041.104</b>
	<b>PASSIVER I ALT</b>	<b>12.420.483</b>	<b>10.417.055</b>

- 1 Anvendt regnskabspraksis  
 11 Kontraktlige forpligtelser og eventualposter m.v.  
 12 Sikkerhedsstillelser

## Årsregnskab 1. oktober 2017 - 30. september 2018

## Egenkapitalopgørelse

kr.	Aktiekapital	Overført resultat	I alt
Egenkapital 1. oktober 2017	937.500	404.851	1.342.351
Overført via resultatdisponering	0	359.001	359.001
Egenkapital 30. september 2018	<u>937.500</u>	<u>763.852</u>	<u>1.701.352</u>

## Årsregnskab 1. oktober 2017 - 30. september 2018

### Noter

#### 1 Anvendt regnskabspraksis

Årsrapporten for BR-EL A/S for 2017/18 er aflagt i overensstemmelse med årsregnskabslovens bestemmelser for klasse B-virksomheder med tilvalg af visse bestemmelser for klasse C.

Årsregnskabet er aflagt efter samme regnskabspraksis som sidste år.

#### Præsentationsvaluta

Årsregnskabet er aflagt i danske kroner (kr.).

### Resultatopgørelsen

#### Nettoomsætning

Indtægter indregnes i nettoomsætningen, når overgang af de væsentligste fordele og risici til køber har fundet sted, indtægten kan opgøres pålideligt og betaling forventes modtaget.

Indtægter fra igangværende arbejder, hvor køber har haft væsentlig indflydelse på udformningen af aktivet indregnes som nettoomsætning, i takt med at produktionen udføres, hvorved nettoomsætningen svarer til salgsværdien af årets udførte entreprisarbejder (produktionsmetoden). Metoden anvendes når de samlede indtægter og omkostninger på kontrakten og færdiggørelsesgraden kan måles pålideligt.

Når indtægter fra igangværende arbejder ikke kan skønnes pålideligt, indregnes kun omsætning svarende til de medgåede omkostninger, i det omfang, det er sandsynligt, at de vil blive betalt af modparten.

Nettoomsætning måles til dagsværdien af det aftalte vederlag ekskl. moms og afgifter opkrævet på vegne af tredjepart. Alle former for afgivne rabatter indregnes i nettoomsætningen.

#### Bruttofortjeneste

I resultatopgørelsen er nettoomsætning, vareforbrug, ændring i lagre af færdigvarer, handelsvarer og eksterne omkostninger med henvisning til årsregnskabslovens § 32 sammendraget til én regnskabspost benævnt bruttofortjeneste.

#### Andre driftsomkostninger

Andre driftsomkostninger indeholder regnskabsposter af sekundær karakter i forhold til virksomhedens hovedaktiviteter, herunder tab ved salg af anlægsaktiver.

#### Vareforbrug

Vareforbrug omfatter kostprisen på de varer, som er medgået til at opnå årets nettoomsætning.

#### Andre eksterne omkostninger

Andre eksterne omkostninger omfatter omkostninger vedrørende virksomhedens primære aktivitet, der er afholdt i årets løb, herunder omkostninger til distribution, salg, reklame, administration, lokaler, tab på debitorer, ydelser på operationelle leasingkontrakter m.v.

#### Personaleomkostninger

Personaleomkostninger omfatter løn og gager, inklusive feriepenge og pensioner, samt andre omkostninger til social sikring m.v. til virksomhedens medarbejdere. I personaleomkostninger er fratrukket modtagne godtgørelser fra offentlige myndigheder.



## Årsregnskab 1. oktober 2017 - 30. september 2018

### Noter

#### 1 Anvendt regnskabspraksis (fortsat)

##### Afskrivninger

Afskrivninger omfatter afskrivninger på immaterielle og materielle anlægsaktiver.

Afskrivningsgrundlaget, der opgøres som kostprisen med fradrag af eventuel restværdi, afskrives lineært over den forventede brugstid, baseret på følgende vurdering af aktivernes forventede brugstider:

Goodwill	5 år
Bygninger	20-50 år
Andre anlæg, driftsmateriel og inventar	5-20 år

Grunde afskrives ikke.

##### Finansielle indtægter og omkostninger

Finansielle indtægter og omkostninger indregnes i resultatopgørelsen med de beløb, der vedrører regnskabsåret. Finansielle poster omfatter renteindtægter og -omkostninger samt tillæg og godtgørelse under acontoskatteordningen m.v.

##### Skat

Skat af årets resultat omfatter aktuel skat af årets forventede skattepligtige indkomst og årets regulering af udskudt skat. Årets skat indregnes i resultatopgørelsen med den del, der kan henføres til årets resultat, og i egenkapitalen med den del, som kan henføres til transaktioner indregnet i egenkapitalen.

Virksomheden indgår i sambeskatning med øvrige koncernvirksomheder. Den danske selskabsskat fordeles mellem overskuds- og underskudsgivende danske selskaber i forhold til disses skattepligtige indkomst (fuld fordeling).

##### Balancen

##### Immaterielle anlægsaktiver

Goodwill afskrives over den vurderede økonomiske levetid, der fastlægges på baggrund af ledelsens erfaringer inden for de enkelte forretningsområder. Goodwill afskrives lineært over afskrivningsperioden, der er 5 år.

##### Materielle anlægsaktiver

Materielle anlægsaktiver måles til kostpris med fradrag af akkumulerede af- og nedskrivninger. Kostprisen omfatter anskaffelsesprisen og omkostninger direkte knyttet til anskaffelsen indtil det tidspunkt, hvor aktivet er klar til brug.

Fortjeneste eller tab opgøres som forskellen mellem salgspris med fradrag af salgsomkostninger og den regnskabsmæssige værdi på salgstidspunktet. Fortjeneste og tab ved salg af materielle aktiver indregnes i resultatopgørelsen under henholdsvis andre driftsindtægter og andre driftsomkostninger.



## Årsregnskab 1. oktober 2017 - 30. september 2018

### Noter

#### 1 Anvendt regnskabspraksis (fortsat)

##### Andre værdipapirer og kapitalandele

Værdipapirer og kapitalandele, der består af børsnoterede aktier og obligationer, måles til dagsværdi (børskurs) på balancedagen. Kapitalandele, der ikke er optaget til handel på et aktivt marked, måles til kostpris.

##### Værdiforringelse af anlægsaktiver

Den regnskabsmæssige værdi af immaterielle og materielle anlægsaktiver vurderes årligt for indikationer på værdiforringelse.

Foreligger der indikationer på værdiforringelse, foretages nedskrivningstest af hvert enkelt aktiv henholdsvis gruppe af aktiver. Der foretages nedskrivning til genindvindingsværdien, hvis denne er lavere end den regnskabsmæssige værdi.

Som genindvindingsværdi anvendes den højeste værdi af nettosalgpris og kapitalværdi. Kapitalværdien opgøres som nutidsværdien af de forventede nettopengestrømme fra anvendelsen af aktivet eller aktivgruppen og forventede nettopengestrømme ved salg af aktivet eller aktivgruppen efter endt brugstid.

Tidligere indregnede nedskrivninger tilbageføres, når begrundelsen for nedskrivningen ikke længere består. Nedskrivninger på goodwill tilbageføres ikke.

##### Varebeholdninger

Varebeholdninger måles til kostpris efter FIFO-metoden. Er nettorealiseringsværdien lavere end kostprisen, nedskrives til denne lavere værdi. Nettorealiseringsværdien for varebeholdninger opgøres som salgssum med fradrag af færdiggørelsesomkostninger og omkostninger, der afholdes for at effektuere salget, og fastsættes under hensyntagen til omsættelighed, ukurans og udvikling i forventet salgpris.

Handelsvarer måles til kostpris, hvilket omfatter købspris med tillæg af hjemtagelsesomkostninger og andre omkostninger direkte forbundet med købet.

##### Tilgodehavender

Tilgodehavender måles til amortiseret kostpris, der sædvanligvis svarer til nominel værdi.

Der foretages nedskrivning til imødegåelse af forventede tab, efter en individuel vurdering af tilgodehavender.

## Årsregnskab 1. oktober 2017 - 30. september 2018

### Noter

#### 1 Anvendt regnskabspraksis (fortsat)

##### Igangværende arbejder

Igangværende leverancer af serviceydelser og igangværende entreprisekontrakter måles til salgsværdien af det udførte arbejde fratrukket acontofaktureringer. Salgsværdien opgøres på grundlag af færdiggørelsesgraden på balancedagen og de samlede forventede indtægter på det enkelte igangværende arbejde. Færdiggørelsesgraden opgøres på grundlag af de afholdte omkostninger i forhold til de forventede samlede omkostninger på det enkelte igangværende arbejde.

Når resultatet af en igangværende kontrakt ikke kan skønnes pålideligt, måles salgsværdien til de medgåede omkostninger i det omfang disse forventes at blive dækket af køber.

Hvis de samlede omkostninger på det igangværende arbejde forventes at overstige den samlede salgsværdi, indregnes det forventede tab som en tabsgivende aftale under hensatte forpligtelser og omkostningsføres i resultatopgørelsen.

Værdien af de enkelte igangværende arbejder med fradrag af acontofaktureringer klassificeres som aktiver, når salgsværdien overstiger acontofaktureringer og som forpligtelser, når acontofaktureringer overstiger salgsværdien.

##### Periodeafgrænsningsposter

Periodeafgrænsningsposter, indregnet under aktiver, omfatter forudbetalte omkostninger vedrørende efterfølgende regnskabsår.

##### Likvider

Likvider omfatter likvide beholdninger og kortfristede værdipapirer, som uden hindring kan omsættes til likvide beholdninger, og hvorpå der kun er ubetydelige risici for værdiændringer.

##### Egenkapital

###### *Foreslået udbytte*

Foreslået udbytte indregnes som en forpligtelse på tidspunktet for vedtagelse på den ordinære generalforsamling (deklareringstidspunktet). Udbytte, som forventes udbetalt for året, vises som en særskilt post under egenkapitalen.

##### Selskabsskat

Aktuelle skatteforpligtelser og tilgodehavende aktuel skat indregnes i balancen som beregnet skat af årets skattepligtige indkomst, reguleret for skat af tidligere års skattepligtige indkomster samt betalte acontoskatter.

Udskudt skat måles efter den balanceorienterede gældsmetode af alle midlertidige forskelle mellem regnskabsmæssig og skattemæssig værdi af aktiver og forpligtelser.

Udskudt skat måles på grundlag af de skatteregler og skattesatser, der med balancedagens lovgivning vil være gældende, når den udskudte skat forventes udløst som aktuel skat. Udskudte skatteaktiver indregnes med den værdi, som de forventes at blive udnyttet med, enten ved udligning i skat af fremtidig indtjening eller ved modregning i udskudte skatteforpligtelser inden for samme jurisdiktion. Ændring i udskudt skat som følge af ændringer i skattesatser indregnes i resultatopgørelsen.

## Årsregnskab 1. oktober 2017 - 30. september 2018

### Noter

#### 1 Anvendt regnskabspraksis (fortsat)

##### Gældsforpligtelser

Finansielle gældsforpligtelser indregnes ved lånoptagelse til det modtagne provenu efter fradrag af afholdte transaktionsomkostninger. I efterfølgende perioder måles de finansielle forpligtelser til amortiseret kostpris, svarende til den kapitaliserede værdi ved anvendelse af den effektive rente, så forskellen mellem provenuet og den nominelle værdi indregnes i resultatopgørelsen over låneperioden. I finansielle forpligtelser indregnes tillige den kapitaliserede restleasingforpligtelse på finansielle leasingkontrakter.

Øvrige gældsforpligtelser måles til nettorealisationsværdien, der sædvanligvis svarer til nominal værdi.

## Årsregnskab 1. oktober 2017 - 30. september 2018

## Noter

kr.	2017/18	2016/17
<b>2 Personaleomkostninger</b>		
Lønninger	6.830.407	5.465.975
Pensioner	881.400	460.764
Andre omkostninger til social sikring	195.224	134.372
Andre personaleomkostninger	290.142	201.555
	<u>8.197.173</u>	<u>6.262.666</u>
Gennemsnitligt antal fuldtidsbeskæftigede	<u>27</u>	<u>21</u>
<b>3 Finansielle indtægter</b>		
Andre finansielle indtægter	45.986	8.362
	<u>45.986</u>	<u>8.362</u>
<b>4 Finansielle omkostninger</b>		
Renteomkostninger til associerede virksomheder	48.000	64.104
Andre finansielle omkostninger	327.113	214.618
	<u>375.113</u>	<u>278.722</u>
<b>5 Skat af årets resultat</b>		
Årets regulering af udskudt skat	114.000	-121.500
	<u>114.000</u>	<u>-121.500</u>
<b>6 Immaterielle anlægsaktiver</b>		
kr.		<u>Goodwill</u>
Kostpris 1. oktober 2017		403.810
Tilgang ved køb af virksomhed		90.000
Kostpris 30. september 2018		<u>493.810</u>
Af- og nedskrivninger 1. oktober 2017		161.524
Afskrivninger		88.259
Af- og nedskrivninger 30. september 2018		<u>249.783</u>
Regnskabsmæssig værdi 30. september 2018		<u>244.027</u>



## Årsregnskab 1. oktober 2017 - 30. september 2018

### Noter

#### 7 Materielle anlægsaktiver

kr.	Grunde og bygninger	Andre anlæg, driftsmateriel og inventar	I alt
Kostpris 1. oktober 2017	3.720.175	2.037.648	5.757.823
Tilgange	3.000	858.534	861.534
Afgange	0	-411.076	-411.076
Kostpris 30. september 2018	3.723.175	2.485.106	6.208.281
Af- og nedskrivninger 1. oktober 2017	277.542	1.338.705	1.616.247
Afskrivninger	101.223	317.024	418.247
Tilbageførsel af akkumulerede af- og nedskrivninger på afhændede aktiver	0	-334.537	-334.537
Af- og nedskrivninger 30. september 2018	378.765	1.321.192	1.699.957
Regnskabsmæssig værdi 30. september 2018	3.344.410	1.163.914	4.508.324

kr.	2017/18	2016/17
8 Igangværende arbejder		
Salgsværdi af udført arbejde	5.027.088	5.628.004
Acontofaktureringer	-2.835.893	-3.602.473
	2.191.195	2.025.531

#### 9 Aktiekapital

Aktiekapitalen har udviklet sig således de seneste 5 år:

kr.	2017/18	2016/17	2015/16	2014/15	2013/14
Saldo primo	937.500	937.500	750.000	750.000	750.000
Kapitalforhøjelse	0	0	187.500	0	0
	937.500	937.500	937.500	750.000	750.000

#### 10 Langfristede gældsforpligtelser

Af de langfristede gældsforpligtelser forfalder 1.925 t.kr. senere end 5 år fra balancedagen.



## Årsregnskab 1. oktober 2017 - 30. september 2018

### Noter

#### 11 Kontraktlige forpligtelser og eventualposter m.v.

##### Andre økonomiske forpligtelser

Virksomheden er sambeskattet med modervirksomheden BR-EL Holding A/S og hæfter ubegrænset og subsidiært med øvrige sambeskattede selskaber for betaling af selskabsskat fra og med indkomståret 2018 samt for kildeskat på renter, royalties og udbytter.

Leje- og leasingforpligtelser omfatter forpligtelser på operationelle leasingkontrakter på biler på i alt 713 t.kr. med en resterende kontraktperiode på 0-5 år.

#### 12 Sikkerhedsstillelser

Til sikkerhed for gæld til realkreditinstitutter, 1.772 t.kr., er afgivet pant i grunde og bygninger, hvis regnskabsmæssige værdi pr. 30. september 2018 udgør 3.344 t.kr.

Til sikkerhed for gæld til banker, er der deponeret ejerpantebreve på i alt 900 t.kr. Ejerpantebrevene giver pant i ovenstående grunde og bygninger.

Til sikkerhed for gæld til kreditinstitutter, er der afgivet virksomhedspant på i alt 5.000 t.kr., Virksomhedspanten giver pant i selskabets aktiver med en samlet regnskabsmæssig værdi pr. 30. september 2018 på 8.446 t.kr.

Der er af pengeinstituttet stillet rammegarantier på i alt 653 t.kr. vedrørende arbejds- og finansieringsgarantier, der pr. 30. september 2018 er udnyttet med 0 kr.