

Unidrain A/S


Farum Gydevej 71
3520 Farum

CVR-nr. 26 52 92 55

Arsrapport 2018

Årsrapporten er fremlagt og godkendt på
virksomhedens ordinære generalforsamling den

21. maj 2019


Ann Helen Ingegerd Forsling
dirigent

h

Indhold

Ledelsespåtegning	2
Den uafhængige revisors revisionspåtegning	3
Ledelsesberetning	5
Virksomhedsoplysninger	5
Hoved- og nøgletal	6
Beretning	7
Årsregnskab 1. januar – 31. december	8
Resultatopgørelse	8
Balance	9
Egenkapitalopgørelse	11
Pengestrømsopgørelse	12
Noter	13

Unidrain A/S
Årsrapport 2018
CVR-nr. 26 52 92 55

Ledelsespåtegning

Bestyrelse og direktion har dags dato behandlet og godkendt årsrapporten for Unidrain A/S for regnskabsåret 1. januar – 31. december 2018.

Årsrapporten er aflagt i overensstemmelse med årsregnskabsloven.


Det er vores opfattelse, at årsregnskabet giver et retvisende billede af virksomhedens aktiver, passiver og finansielle stilling pr. 31. december 2018 samt af resultatet af virksomhedens aktiviteter og pengestrømme for regnskabsåret 1. januar – 31. december 2018.

Det er endvidere vores opfattelse, at ledelsesberetningen indeholder en retvisende redegørelse for udviklingen i virksomhedens aktiviteter og økonomiske forhold, årets resultat og for virksomhedens finansielle stilling.

Årsrapporten indstilles til generalforsamlingens godkendelse.


København, den 21. maj 2019

Direktion:



Henrik Hønschuh


Bestyrelse:



Karin Rebecka Spånberg
Formand



Ann Helen Ingegerd
Forsling



Bengt Lars Olav Spånberg

Den uafhængige revisors revisionspåtegning

Til kapitalejeren i Unidrain A/S

Konklusion

Vi har revideret årsregnskabet for Unidrain A/S for regnskabsåret 1. januar – 31. december 2018, der omfatter resultatopgørelse, balance, egenkapitalopgørelse, pengestrømsopgørelse og noter, herunder anvendt regnskabspraksis. Årsregnskabet udarbejdes efter årsregnskabsloven.

Det er vores opfattelse, at årsregnskabet giver et retvisende billede af virksomhedens aktiver, passiver og finansielle stilling pr. 31. december 2018 samt af resultatet af virksomhedens aktiviteter og pengestrømme for regnskabsåret 1. januar – 31. december 2018 i overensstemmelse med årsregnskabsloven.

Grundlag for konklusion

Vi har udført vores revision i overensstemmelse med internationale standarder om revision og de yderligere krav, der er gældende i Danmark. Vores ansvar ifølge disse standarder og krav er nærmere beskrevet i revisionspåtegningens afsnit "Revisors ansvar for revisionen af årsregnskabet". Vi er uafhængige af virksomheden i overensstemmelse med internationale etiske regler for revisorer (IESBA's Etiske regler) og de yderligere krav, der er gældende i Danmark, ligesom vi har opfyldt vores øvrige etiske forpligtelser i henhold til disse regler og krav. Det er vores opfattelse, at det opnåede revisionsbevis er tilstrækkeligt og egnet som grundlag for vores konklusion.

Ledelsens ansvar for årsregnskabet

Ledelsen har ansvaret for udarbejdelsen af et årsregnskab, der giver et retvisende billede i overensstemmelse med årsregnskabsloven. Ledelsen har endvidere ansvaret for den interne kontrol, som ledelsen anser for nødvendig for at udarbejde et årsregnskab uden væsentlig fejlinformation, uanset om denne skyldes besvigelser eller fejl.

Ved udarbejdelsen af årsregnskabet er ledelsen ansvarlig for at vurdere virksomhedens evne til at fortsætte driften; at oplyse om forhold vedrørende fortsat drift, hvor dette er relevant; samt at udarbejde årsregnskabet på grundlag af regnskabsprincippet om fortsat drift, medmindre ledelsen enten har til hensigt at likvidere virksomheden, indstille driften eller ikke har andet realistisk alternativ end at gøre dette.

Revisors ansvar for revisionen af årsregnskabet

Vores mål er at opnå høj grad af sikkerhed for, om årsregnskabet som helhed er uden væsentlig fejlinformation, uanset om denne skyldes besvigelser eller fejl, og at afgive en revisionspåtegning med en konklusion. Høj grad af sikkerhed er et højt niveau af sikkerhed, men er ikke en garanti for, at en revision, der udføres i overensstemmelse med internationale standarder om revision og de yderligere krav, der er gældende i Danmark, altid vil afdække væsentlig fejlinformation, når sådan findes. Fejlinformationer kan opstå som følge af besvigelser eller fejl og kan betragtes som væsentlige, hvis det med rimelighed kan forventes, at de enkeltvis eller samlet har indflydelse på de økonomiske beslutninger, som regnskabsbrugere træffer på grundlag af årsregnskabet.

Som led i en revision, der udføres i overensstemmelse med internationale standarder om revision og de yderligere krav, der er gældende i Danmark, foretager vi faglige vurderinger og opretholder professionel skepsis under revisionen. Herudover

- identificerer og vurderer vi risikoen for væsentlig fejlinformation i årsregnskabet, uanset om denne skyldes besvigelser eller fejl, udformer og udfører revisionshandlinger som reaktion på disse risici samt opnår revisionsbevis, der er tilstrækkeligt og egnet til at danne grundlag for vores konklusion. Risikoen for ikke at opdage væsentlig fejlinformation forårsaget af besvigelser er højere end ved væsentlig fejlinformation forårsaget af fejl, idet besvigelser kan omfatte sammensværgelser, dokumentfalsk, bevidste udeladelser, vildledning eller tilsidesættelse af intern kontrol.

Den uafhængige revisors revisionspåtegning

- opnår vi forståelse af den interne kontrol med relevans for revisionen for at kunne udforme revisionshandlinger, der er passende efter omstændighederne, men ikke for at kunne udtrykke en konklusion om effektiviteten af virksomhedens interne kontrol.
- tager vi stilling til, om den regnskabspraksis, som er anvendt af ledelsen, er passende, samt om de regnskabsmæssige skøn og tilknyttede oplysninger, som ledelsen har udarbejdet, er rimelige.
- konkluderer vi, om ledelsens udarbejdelse af årsregnskabet på grundlag af regnskabsprincippet om fortsat drift er passende, samt om der på grundlag af det opnåede revisionsbevis er væsentlig usikkerhed forbundet med begivenheder eller forhold, der kan skabe betydelig tvivl om virksomhedens evne til at fortsætte driften. Hvis vi konkluderer, at der er en væsentlig usikkerhed, skal vi i vores revisionspåtegning gøre opmærksom på oplysninger herom i årsregnskabet eller, hvis sådanne oplysninger ikke er tilstrækkelige, modificere vores konklusion. Vores konklusioner er baseret på det revisionsbevis, der er opnået frem til datoen for vores revisionspåtegning. Fremtidige begivenheder eller forhold kan dog medføre, at virksomheden ikke længere kan fortsætte driften.
- tager vi stilling til den samlede præsentation, struktur og indhold af årsregnskabet, herunder noteoplysningerne, samt om årsregnskabet afspejler de underliggende transaktioner og begivenheder på en sådan måde, at der gives et retvisende billede heraf.

Vi kommunikerer med den øverste ledelse om bl.a. det planlagte omfang og den tidsmæssige placering af revisionen samt betydelige revisionsmæssige observationer, herunder eventuelle betydelige mangler i intern kontrol, som vi identificerer under revisionen.

Udtalelse om ledelsesberetningen

Ledelsen er ansvarlig for ledelsesberetningen.

Vores konklusion om årsregnskabet omfatter ikke ledelsesberetningen, og vi udtrykker ingen form for konklusion med sikkerhed om ledelsesberetningen.

I tilknytning til vores revision af årsregnskabet er det vores ansvar at læse ledelsesberetningen og i den forbindelse overveje, om ledelsesberetningen er væsentligt inkonsistent med årsregnskabet eller vores viden opnået ved revisionen eller på anden måde synes at indeholde væsentlig fejlinformation.

Vores ansvar er derudover at overveje, om ledelsesberetningen indeholder krævede oplysninger i henhold til årsregnskabsloven.


Baseret på det udførte arbejde er det vores opfattelse, at ledelsesberetningen er i overensstemmelse med årsregnskabet og er udarbejdet i overensstemmelse med årsregnskabslovens krav. Vi har ikke fundet væsentlig fejlinformation i ledelsesberetningen.

København, den 21. maj 2019

KPMG

Statsautoriseret Revisionspartnerselskab

CVR-nr. 25 57 81 98



Klaus Rytz
statsaut. revisor
mne33205

Unidrain A/S
Årsrapport 2018
CVR-nr. 26 52 92 55

Ledelsesberetning

Virksomhedsoplysninger

Unidrain A/S
Farum Gydevej 71
3520 Farum

Telefon: 39 10 10 10
E-mail: info@unidrain.dk

CVR-nr: 26 52 92 55
Regnskabsåret: 1. januar – 31. december

Bestyrelse

Karin Rebecka Spånberg, Formand
Ann Helen Ingegerd Forsling
Bengt Lars Olov Spånberg

Direktion

Henrik Handschuh

Revision

KPMG
Statsautoriseret Revisionspartnerselskab
Dampfærgevej 28
2100 København Ø

Ledelsesberetning

Hoved- og nøgletal

tkr.	2018	2017	2016	2015	2014
Hovedtal					
Bruttofortjeneste	35.381	31.284	28.881	22.700	20.691
Resultat af ordinær primær drift	17.658	14.307	14.092	6.791	5.607
Finansielle indtægter og omkostninger, netto	-109	-61	45	177	5
Årets resultat	13.659	11.023	10.975	5.322	4.193
Balancesum					
Egenkapital	55.841	58.760	51.754	45.681	39.783
Investering i materielle anlægsaktiver	43.274	44.614	43.591	37.616	32.294
	3.551	4.382	2.955	1.796	2.439
Nøgletal					
Afkast af den investerede kapital	41%	33%	35%	20%	19%
Likviditetsgrad	411%	380%	590%	536%	490%
Egenkapitalforrentning	31%	25%	27%	15%	14%

Hoved- og nøgletal er beregnet i overensstemmelse med Finansforeningens "Recommendations & Ratios". De anførte hoved- og nøgletal er beregnet således:

Afkast af den investerede kapital	$\frac{\text{Resultat af primær drift} \times 100}{\text{Gennemsnitlig investeret kapital}}$
Likviditetsgrad	$\frac{\text{Omsætningsaktiver} \times 100}{\text{Kortfristet gæld}}$
Egenkapitalforrentning	$\frac{\text{Ordinært resultat efter skat} \times 100}{\text{Gennemsnitlig egenkapital}}$

Ledelsesberetning

Beretning

Virksomhedens væsentligste aktiviteter

Selskabets forretningsområde består i at fremme udvikling, branding og salg af kvalitative samt patenterede systemer, hvor rustfrit stål og glas er omdrejningspunkt for innovative løsninger for det moderne badeværelse.

Selskabet tilbyder via dette kerneområde løsninger af høj byggeteknisk karakter kombineret med design og æstetik. Med fokus på klare målgrupper og udvalgte markeder afsættes de patenterede systemer til de professionelle markeder, der via logistiske samt operative ydelser installerer produktet til gavn for øget kvalitet i byggeriet.

Hovedaktiviteten tager udgangspunkt i det nordiske byggeri med fortsat stort fokus på udvikling af eksisterende markeder i Europa, Mellemøsten samt udvalgte oversøiske markeder.

Selskabets forretningsprofil implementeres igennem en stærk fokusering på kontinuerlig optimering af de samlede byggeprocesser og løsninger, som skaber bæredygtighed til gavn for det omkringliggende samfund.

Udviklingen i aktiviteter og økonomiske forhold

Selskabets resultatopgørelse for 2018 udviser et overskud på 13.659 tkr. (2017: 11.023 tkr.) og selskabets balance pr. 31. december 2018 udviser en egenkapital på 43.274 tkr. (31. december 2017: 44.614 tkr.).

Begivenheder efter regnskabsårets afslutning

Der er efter regnskabsårets afslutning ikke indtruffet begivenheder, som væsentligt ville kunne påvirke selskabets finansielle stilling.

Forventet udvikling

Virksomheden forventer i det kommende regnskabsår et resultat på linje med årets resultat.

Årsregnskab 1. januar – 31. december

Resultatopgørelse

	Note	2018	2017
Bruttofortjeneste		35.380.929	31.284.184
Personaleomkostninger	2	-16.440.210	-15.725.121
Af- og nedskrivninger		<u>-1.282.491</u>	<u>-1.252.341</u>
Resultat af primær drift		17.658.228	14.306.722
Finansielle indtægter	3	12.509	20.070
Finansielle omkostninger	4	<u>-121.189</u>	<u>-80.663</u>
Resultat før skat		17.549.548	14.246.129
Skat af årets resultat	5	<u>-3.890.059</u>	<u>-3.223.037</u>
Årets resultat	6	<u>13.659.489</u>	<u>11.023.092</u>

Årsregnskab 1. januar – 31. december

Balance

	Note	2018	2017
AKTIVER			
Anlægsaktiver			
Materielle anlægsaktiver	7		
Produktionsanlæg og maskiner		3.414.551	4.179.668
Andre anlæg, driftsmateriel og inventar		<u>137.220</u>	<u>202.574</u>
		<u>3.551.771</u>	<u>4.382.242</u>
Finansielle anlægsaktiver	8		
Deposita		<u>667.563</u>	<u>667.563</u>
Anlægsaktiver i alt		<u>4.219.334</u>	<u>5.049.805</u>
Omsætningsaktiver			
Varebeholdninger			
Færdigvarer og handelsvarer		<u>273.298</u>	<u>281.696</u>
Tilgodehavender			
Tilgodehavender fra salg og tjenesteydelser		31.411.077	28.748.824
Tilgodehavender hos tilknyttede virksomheder		14.894.720	8.610.500
Udskudt skatteaktiv		28.139	32.822
Selskabsskat		184.624	0
Periodeafgrænsningsposter	9	<u>670.584</u>	<u>516.886</u>
		<u>47.189.144</u>	<u>37.909.032</u>
Likvide beholdninger		<u>4.159.234</u>	<u>15.519.095</u>
Omsætningsaktiver i alt		<u>51.621.676</u>	<u>53.709.823</u>
AKTIVER I ALT		<u><u>55.841.010</u></u>	<u><u>58.759.628</u></u>

Årsregnskab 1. januar – 31. december

Balance

	Note	2018	2017
PASSIVER			
Egenkapital		1.750.061	1.750.061
Virksomhedskapital		26.523.857	27.864.368
Overført resultat		15.000.000	15.000.000
Foreslået udbytte for regnskabsåret		<u>43.273.918</u>	<u>44.614.429</u>
Egenkapital i alt			
Gældsforpligtelser			
Kortfristede gældsforpligtelser		7.146.048	6.572.225
Leverandører af varer og tjenesteydelser		329.942	0
Gæld til tilknyttede virksomheder		0	3.312.438
Selskabsskat		<u>5.091.102</u>	<u>4.260.536</u>
Anden gæld		<u>12.567.092</u>	<u>14.145.199</u>
		<u>12.567.092</u>	<u>14.145.199</u>
Gældsforpligtelser i alt		<u>55.841.010</u>	<u>58.759.628</u>
PASSIVER I ALT			
Kontraktlige forpligtelser og eventualposter mv.	10		
Pantsætninger og sikkerhedsstillelser	11		
Nærtstående parter	12		

Årsregnskab 1. januar – 31. december

Egenkapitalopgørelse

	<u>Virksom- hedskapital</u>	<u>Overført resultat</u>	<u>Foreslået udbytte for regnskabs- året</u>	<u>I alt</u>
Egenkapital 1. januar 2018	1.750.061	27.864.368	15.000.000	44.614.429
Betalt ordinært udbytte	0	0	-15.000.000	-15.000.000
Overført via resultatdisponering	0	-1.340.511	15.000.000	13.659.489
Egenkapital 31. december 2018	<u>1.750.061</u>	<u>26.523.857</u>	<u>15.000.000</u>	<u>43.273.918</u>

Årsregnskab 1. januar – 31. december

Pengestrømsopgørelse

	Note	2018	2017
Årets resultat		13.659.489	11.023.092
Andre reguleringer af ikke-likvide driftsposter		4.003.422	3.350.367
Af- og nedskrivninger		1.282.491	1.252.341
Pengestrøm fra primær drift før ændring i driftskapital		18.945.402	15.625.800
Ændring i driftskapital		-10.854.501	12.843.576
Pengestrøm fra primær drift		8.090.901	28.469.376
Betalt selskabsskat		-3.998.739	-3.283.576
Pengestrøm fra driftsaktivitet		4.092.162	25.185.800
Køb af materielle anlægsaktiver		-452.023	-2.679.043
Depositum		0	-29.646
Pengestrøm fra investeringsaktivitet		-452.023	-2.708.689
Kapitalejerne:			
Udbetalt udbytte		-15.000.000	-10.000.000
Pengestrøm fra finansieringsaktivitet		-15.000.000	-10.000.000
Årets pengestrøm		-11.359.861	12.477.111
Likvider, primo		15.519.095	3.041.984
Likvider, ultimo		4.159.234	15.519.095

Årsregnskab 1. januar – 31. december

Noter

1 Anvendt regnskabspraksis

Årsrapporten for Unidrain A/S for 2018 er aflagt i overensstemmelse med årsregnskabslovens bestemmelser for klasse C-virksomheder (mellem). Overgangen i forhold til sidste regnskabsår fra årsregnskabslovens bestemmelser for klasse B-virksomheder har ikke givet ændringer til indregning og måling.

Resultatopgørelse

Nettoomsætning

Indtægter fra salg af varer indregnes i nettoomsætningen, når levering og risikoovergang til køber har fundet sted, indtægten kan opgøres pålideligt, og betaling forventes modtaget.

Nettoomsætningen indregnes ekskl. moms, rabatter og kundebonus.

Vareforbrug

I vareforbrug indregnes omkostninger, der afholdes for at opnå årets omsætning. Herunder indgår direkte omkostninger til handelsvarer samt ændringer i beholdninger af handelsvarer.

Andre eksterne omkostninger

Andre eksterne omkostninger omfatter distributionsomkostninger og omkostninger i forbindelse med salg, salgskampagner, administration, kontorlokaler, operationelle leasingaftaler mv.

Personaleomkostninger

Personaleomkostninger omfatter løn og gager, herunder feriepenge, pension og andre sociale omkostninger mv. til selskabets medarbejdere, undtagen refusioner fra offentlige myndigheder.

Finansielle indtægter og omkostninger

Finansielle indtægter og omkostninger indeholder renter, finansielle omkostninger vedrørende finansiel leasing, kursgevinster og -tab vedrørende værdipapirer, gæld og transaktioner i fremmed valuta, samt tillæg og godtgørelser under acontoskatteordningen mv.

Skat af årets resultat

Virksomheden er omfattet af de danske regler om tvungen sambeskatning af selskabets danske søsterselskab.

Den aktuelle danske selskabsskat fordeles ved afregning af sambeskatningsbidrag mellem de sambeskattede virksomheder i forhold til disses skattepligtige indkomster. I tilknytning hertil modtager virksomheder med skattemæssigt underskud sambeskatningsbidrag fra virksomheder, der har kunnet anvende dette underskud til nedsættelse af eget skattemæssigt overskud.

Årets skat, som består af årets aktuelle selskabsskat, og ændring i udskudt skat – herunder som følge af ændring i skattesats – indregnes i resultatopgørelsen med den del, der kan henføres til årets resultat, og direkte i egenkapitalen med den del, der kan henføres til posteringer direkte i egenkapitalen.

Årsregnskab 1. januar – 31. december

Noter

1 Anvendt regnskabspraksis (fortsat)

Balance

Materielle anlægsaktiver

Produktionsanlæg og maskiner samt andre anlæg, driftsmateriel og inventar måles til kostpris med fradrag af akkumulerede af- og nedskrivninger.

Kostprisen omfatter anskaffelsesprisen og omkostninger direkte tilknyttet anskaffelsen indtil det tidspunkt, hvor aktivet er klar til brug.

Kostprisen på et samlet aktiv opdeles i separate bestanddele, der afskrives hver for sig, hvis brugstiden på de enkelte bestanddele er forskellige.

Afskrivningsgrundlaget opgøres som kostpris med fradrag af eventuel forventet restværdi efter endt brugstid. Afskrivningsgrundlaget fordeles lineært over den forventede brugstid, der er skønnet, som følger:

Produktionsanlæg og maskiner	5-10 år
Andre anlæg, driftsmateriel og inventar	3-8 år

Brugstiden og restværdien revurderes årligt. En ændring behandles som et regnskabsmæssigt skøn, og indvirkningen på afskrivninger indregnes fremadrettet.

Fortjeneste og tab ved salg af materielle anlægsaktiver opgøres som forskellen mellem salgsprisen med fradrag af salgsomkostninger og den regnskabsmæssige værdi på salgstidspunktet. Fortjeneste eller tab indregnes i resultatopgørelsen under andre driftsindtægter henholdsvis andre driftsomkostninger.

Værdiforringelse af anlægsaktiver

Den regnskabsmæssige værdi af materielle anlægsaktiver samt kapitalandele i tilknyttede og associerede virksomheder vurderes årligt for indikationer på værdiforringelse, ud over det som udtrykkes ved afskrivning.

Foreligger der indikationer på værdiforringelse, foretages nedskrivningstest af hvert enkelt aktiv henholdsvis gruppe af forbundne aktiver. Der foretages nedskrivning til genindvindingsværdien, hvis denne er lavere end den regnskabsmæssige værdi.

Som genindvindingsværdi anvendes den højeste værdi af nettosalgspris eller kapitalværdi. Kapitalværdien opgøres som nutidsværdien af de forventede nettopengestrømme fra anvendelsen af aktivet eller aktivgruppen inkl. forventede nettopengestrømme ved salg af aktivet eller aktivgruppen efter endt brugstid.

Finansielle anlægsaktiver

Finansielle anlægsaktiver, der består af deposita, måles til amortiseret kostpris.

Årsregnskab 1. januar – 31. december

Noter

1 Anvendt regnskabspraksis (fortsat)

Varebeholdninger

Varebeholdninger måles til kostpris efter FIFO-metoden. Er nettorealiseringsværdien lavere end kostprisen, nedskrives til denne lavere værdi.

Kostpris for handelsvarer omfatter anskaffelsespris med tillæg af hjemtagelsesomkostninger.

Nettorealiseringsværdi for varebeholdninger opgøres som salgssum med fradrag af færdiggørelsesomkostninger og omkostninger, der afholdes for at effektuere salget, og fastsættes under hensyntagen til omsættelighed, ukurans og udvikling i forventet salgspris.

Tilgodehavender

Tilgodehavender måles til amortiseret kostpris.

Der foretages nedskrivning til imødegåelse af tab, hvor der vurderes at være indtruffet en objektiv indikation på, at et tilgodehavende er værdiforringet. Hvis der foreligger en objektiv indikation på, at et individuelt tilgodehavende er værdiforringet, foretages nedskrivning på individuelt niveau.

Nedskrivninger opgøres som forskellen mellem den regnskabsmæssige værdi af tilgodehavender og nutidsværdien af de forventede pengestrømme, herunder realiseringsværdi af eventuelle modtagne sikkerhedsstillelser. Som diskonteringsrate anvendes den effektive rente for det enkelte tilgodehavende eller portefølje.

Periodeafgrænsningsposter

Periodeafgrænsningsposter, indregnet under omsætningsaktiver, omfatter forudbetalinger for omkostninger vedrørende efterfølgende regnskabsår.

Egenkapital

Udbytte

Udbytte, som forventes udbetalt for året, vises som en særskilt post under egenkapitalen.

Selskabsskat og udskudt skat

Aktuelle skatteforpligtelser og tilgodehavende aktuel skat indregnes i balancen som beregnet skat af årets skattepligtige indkomst, reguleret for korrektioner af skat vedrørende tidligere års skattepligtige indkomster og for betalte acontoskatter.

Udskudt skat måles efter den balanceorienterede gælds metode af alle midlertidige forskelle mellem regnskabsmæssig og skattemæssig værdi af aktiver og forpligtelser opgjort på baggrund af den planlagte anvendelse af aktivet henholdsvis afvikling af forpligtelsen.

Årsregnskab 1. januar – 31. december

Noter

1 Anvendt regnskabspraksis (fortsat)

Udskudte skatteaktiver, herunder skatteværdien af fremførselsberettigede skattemæssige underskud, indregnes med den værdi, hvortil de forventes at blive anvendt inden for overskuelig fremtid, enten ved udligning i skat af fremtidig indtjening eller ved modregning i udskudte skatteforpligtelser inden for samme juridiske skatteenhed. Eventuelle udskudte nettoskatteaktiver måles til nettorealizationsværdi.

Udskudt skat måles på grundlag af skatteregler og skattesatser, der med balancedagens lovgivning vil være gældende, når den udskudte skat forventes udløst som aktuel skat. Ændring i udskudt skat som følge af ændringer i skattesatser indregnes i resultatopgørelsen henholdsvis egenkapitalen.

Gældsforpligtelser

Øvrige gældsforpligtelser måles til nettorealizationsværdi.

Likvider

Likvider omfatter likvide beholdninger og værdipapirer med en restløbetid på købstidspunktet på under 3 måneder, og som uden hindring kan omsættes til likvide beholdninger, og hvorpå der kun er ubetydelige risici for værdiændringer.

Pengestrømsopgørelse

Pengestrømsopgørelsen viser virksomhedens pengestrømme fordelt på drifts-, investerings- og finansieringsaktivitet for året, årets forskydning i likvider og virksomhedens likvider ved årets begyndelse og slutning.

Likviditetsvirkningen af køb og salg af virksomheder vises separat under pengestrømme fra investeringsaktivitet. I pengestrømsopgørelsen indregnes pengestrømme vedrørende købte virksomheder fra anskaffelsestidspunktet, og pengestrømme vedrørende solgte virksomheder indregnes frem til salgstidspunktet.

Pengestrøm fra driftsaktivitet

Pengestrømme fra driftsaktivitet opgøres som virksomhedens andel af resultatet reguleret for ikke-kontante driftsposter, ændring i driftskapital og betalt selskabsskat.

Pengestrøm fra investeringsaktivitet

Pengestrømme fra investeringsaktivitet omfatter betaling i forbindelse med køb og salg af virksomheder og aktiviteter samt køb og salg af immaterielle, materielle og finansielle anlægsaktiver.

Pengestrøm fra finansieringsaktivitet

Pengestrømme fra finansieringsaktivitet omfatter ændringer i størrelse eller sammensætning af virksomhedens aktiekapital og omkostninger forbundet hermed samt optagelse af lån, afdrag på rentebærende gæld og betaling af udbytte til virksomhedsdeltagere.

Årsregnskab 1. januar – 31. december

Noter

	<u>2018</u>	<u>2017</u>
2 Personalemkostninger		
Renteindtægter fra tilknyttede virksomheder	14.342.568	13.877.601
Kursgevinster på værdipapirer, der måles til dagsværdi	1.051.875	984.912
Valutakursgevinster	167.365	137.454
Øvrige renteindtægter	<u>878.402</u>	<u>725.154</u>
	<u>16.440.210</u>	<u>15.725.121</u>
Gennemsnitligt antal fuldtidsbeskæftigede	<u>24</u>	<u>22</u>
Med henvisning til årsregnskabsloven § 98 B, stk. 3 er vederlaget tildirektionen ikke oplyst.		
3 Finansielle indtægter		
Renteindtægter fra tilknyttede virksomheder	0	163
Andre finansielle indtægter	12.015	13.990
Vautakursgevinster	<u>494</u>	<u>5.917</u>
	<u>12.509</u>	<u>20.070</u>
4 Finansielle omkostninger		
Renteomkostninger til tilknyttede virksomheder	83.012	0
Andre finansielle omkostninger	33.889	54.909
Valutakurstab	<u>4.288</u>	<u>25.754</u>
	<u>121.189</u>	<u>80.663</u>
5 Skat af årets resultat		
Årets aktuelle skat	3.885.376	3.156.300
Årets udskudte skat	<u>4.683</u>	<u>66.737</u>
	<u>3.890.059</u>	<u>3.223.037</u>
6 Forslag til resultatdisponering		
Foreslået udbytte for regnskabsåret	15.000.000	15.000.000
Overført resultat	<u>-1.340.511</u>	<u>-3.976.908</u>
	<u>13.659.489</u>	<u>11.023.092</u>

Årsregnskab 1. januar – 31. december

Noter

7 Materielle anlægsaktiver

	Produktions- anlæg og maskiner	Andre anlæg, driftsmateriel og inventar	I alt
Kostpris 1. januar 2018	9.126.654	286.938	9.413.592
Tilgang i årets løb	414.308	37.712	452.020
Kostpris 31. december 2018	9.540.962	324.650	9.865.612
Af- og nedskrivninger 1. januar 2018	-4.946.986	-84.364	-5.031.350
Årets afskrivninger	-1.179.425	-103.066	-1.282.491
Af- og nedskrivninger 31. december 2018	-6.126.411	-187.430	-6.313.841
Regnskabsmæssig værdi 31. december 2018	3.414.551	137.220	3.551.771

8 Finansielle anlægsaktiver

	Deposita
Kostpris 1. januar 2018	667.563
Kostpris 31. december 2018	667.563
Regnskabsmæssig værdi 31. december 2018	667.563

9 Periodeafgrænsningsposter

	31/12 2018	31/12 2017
Periodeafgrænsningsposter	670.584	516.886
	670.584	516.886

Periodeafgrænsningsposter under aktiver 671 tkr. (2017: 516 tkr.) består af forudbetalte forsikringer, leasingydelse samt kontingenter, der vedrører det efterfølgende regnskabsår.

Årsregnskab 1. januar – 31. december

Noter

10 Kontraktlige forpligtelser og eventualposter mv.

Eventualforpligtelser

Koncernens danske selskaber hæfter solidarisk for skat af koncernens sambeskattede indkomst og for visse eventuelle kildeskatter som udbytteskat og royaltyskat. Eventuelle senere korrektioner af den skattepligtige sambeskatningsindkomst eller kildeskatter på udbytte mv. vil kunne medføre, at selskabernes hæftelse udgør et større beløb. Koncernen som helhed hæfter ikke over for andre.

Operationelle leasingforpligtelser

Resterende operationelle leasingforpligtelser på balancetidspunktet forfalden inden for 1 år med i alt 1.075 tkr. (2017: 765 tkr.).

11 Pantsætninger og sikkerhedsstillelser

Til sikkerhed for alt mellemværende med kreditinstitut 0 tkr. er der givet virksomhedspant 11.000 tkr. omfattende goodwill, immaterielle rettigheder, tilgodehavender fra salg af varer og tjenesteydelser, varelager, andre anlæg, driftsmateriel og inventar. Den samlede regnskabsmæssige værdi af omfattede aktiver udgør 35.236 tkr.

12 Nærtstående parter

Bestemmende indflydelse

BLS Industries AB
Södra Dragongatan 15
SE-271 39 Ystad
Sverige

Unidrain A/S er en del af koncernregnskabet for BLS Industries AB, Sverige.

Koncernregnskabet for BLS Industries AB kan rekvireres ved henvendelse til virksomhederne på ovenstående adresser.

Transaktioner med nærtstående parter

	2018	2017
Koncern		
Salg af varer til tilknyttede virksomheder	5.742.000	4.364.000
Køb af varer hos tilknyttede virksomheder	44.397.000	40.687.000
Køb af serviceydelser hos tilknyttede virksomheder	3.000.000	2.400.000
Salg af serviceydelser til tilknyttede virksomheder	373.045	418.283
	<u>53.512.045</u>	<u>47.869.283</u>

Tilgodehavende og gæld til tilknyttede virksomheder er præsenteret under balancen.