

ÅRSRAPPORT 2015

JN Data A/S

Frichsvej 18
8600 Silkeborg
CVR-nr: 26 40 46 57

Årsrapport for 2015
(14. regnskabsår)

Godkendt på selskabets
generalforsamling den
29. februar 2016

Dirigent



Martin Gøbel Kjellberg

JN DATA
det foretrukne valg



Indholdsfortegnelse

Virksomhedsoplysninger.....	4
Ledelsespåtegning.....	5
Den uafhængige revisors erklæringer.....	6
Ledelsesberetning.....	7
Anvendt regnskabspraksis.....	12
Resultatopgørelse for 2015.....	16
Balance pr. 31.12.2015.....	17
Egenkapitalopgørelse for 2015.....	19
Pengestrømsopgørelse for 2015.....	20
Noter.....	21

Virksomhed

JN Data A/S
Frichsvej 18
DK-8600 Silkeborg

CVR-nr: 26404657
Hjemsted: Silkeborg
Regnskabsår: 01.01.2015 - 31.12.2015
Telefon: +45 63636363

Bestyrelse

Leif F. Larsen, Formand
Bente Overgaard, Næstformand
Ole Selch Bak
Carsten Smith
Kaj Thyrrstrup
Henrik Holm

Observatører


Ove Vestergaard, Bankdata
Kurt Nørrisgaard, BEC
Jesper Scharff, SDC


Direktion

Claus Toxværd Østergaard

Revisor

Deloitte
Statsautoriseret Revisionspartnerselskab
Papirfabrikken 26
DK-8600 Silkeborg





LEDELSESPÅTEGNING

Bestyrelsen og direktionen har dags dato behandlet og godkendt årsrapporten for regnskabsåret 01.01.2015 - 31.12.2015 for JN Data A/S.

Årsrapporten aflægges i overensstemmelse med årsregnskabsloven.

Det er vores opfattelse, at årsregnskabet giver et retvisende billede af virksomhedens aktiver, passiver og finansielle stilling pr. 31.12.2015 samt af resultatet af selskabets aktiviteter og pengestrømme for regnskabsåret 01.01.2015 - 31.12.2015.

Ledelsesberetningen indeholder efter vores opfattelse en retvisende redegørelse for de forhold, beretningen omhandler.

Årsrapporten indstilles til generalforsamlingens godkendelse.

Silkeborg, den 29.02.2016

Direktion

Claus Toxværd Østergaard
Administrerende direktør

Bestyrelse

Leif F. Larsen
Formand

Bente Overgaard
Næstformand

Kaj Thyrrestrup

Ole Selch Bak

Carsten Smith

Henrik Holm

DEN UAFHÆNGIGE REVISORS ERKLÆRINGER TIL KAPITALEJERNE I JN DATA A/S

Påtegning på årsregnskabet

Vi har revideret årsregnskabet for JN Data A/S for regnskabsåret 01.01.2015 – 31.12.2015, der omfatter anvendt regnskabspraksis, resultatopgørelse, balance, egenkapitalopgørelse, pengestrømsopgørelse og noter. Årsregnskabet udarbejdes efter årsregnskabsloven.

Ledelsens ansvar for årsregnskabet

Ledelsen har ansvaret for udarbejdelsen af et årsregnskab, der giver et retvisende billede i overensstemmelse med årsregnskabsloven. Ledelsen har endvidere ansvaret for den interne kontrol, som ledelsen anser for nødvendig for at udarbejde et årsregnskab uden væsentlig fejlinformation, uanset om denne skyldes besvigelser eller fejl.

Revisors ansvar

Vores ansvar er at udtrykke en konklusion om årsregnskabet på grundlag af vores revision. Vi har udført revisionen i overensstemmelse med internationale standarder om revision og yderligere krav ifølge dansk revisorlovgivning. Dette kræver, at vi overholder etiske krav samt planlægger og udfører revisionen for at opnå høj grad af sikkerhed for, om årsregnskabet er uden væsentlig fejlinformation.

En revision omfatter udførelse af revisionshandlinger for at opnå revisionsbevis for beløb og oplysninger i årsregnskabet. De valgte revisionshandlinger afhænger af revisors vurdering, herunder vurdering af risici for væsentlig fejlinformation i årsregnskabet, uanset om denne skyldes besvigelser eller fejl. Ved risikovurderingen overvejer revisor intern kontrol, der er relevant for virksomhedens udarbejdelse af et årsregnskab, der giver et retvisende billede. Formålet hermed er at udforme revisionshandlinger, der er passende efter omstændighederne, men ikke at udtrykke en konklusion om effektiviteten af virksomhedens interne kontrol. En revision omfatter endvidere vurdering af, om ledelsens valg af regnskabspraksis er passende, om ledelsens regnskabsmæssige skøn er rimelige samt den samlede præsentation af årsregnskabet.

Det er vores opfattelse, at det opnåede revisionsbevis er tilstrækkeligt og egnet som grundlag for vores konklusion.

Revisionen har ikke givet anledning til forbehold.

Konklusion

Det er vores opfattelse, at årsregnskabet giver et retvisende billede af selskabets aktiver, passiver og finansielle stilling pr. 31.12.2015 samt af resultatet af selskabets aktiviteter og pengestrømme for regnskabsåret 01.01.2015 – 31.12.2015 i overensstemmelse med årsregnskabsloven.

Udtalelse om ledelsesberetningen

Vi har i henhold til årsregnskabsloven gennemlæst ledelsesberetningen. Vi har ikke foretaget yderligere handlinger i tillæg til den udførte revision af årsregnskabet.

Det er på denne baggrund vores opfattelse, at oplysningerne i ledelsesberetningen er i overensstemmelse med årsregnskabet.

Silkeborg, den 29.02.2016

Deloitte

Statsautoriseret Revisionspartnerselskab
CVR-nr: 33963556



Hans Tørrup
statsautoriseret revisor



Thomas Hjollund Jensen
statsautoriseret revisor

LEDELSESBERETNING

HOVED- OG NØGLETALSOVERSIGT

Resultatopgørelse (t.kr.)	2015 t.kr.	2014 t.kr.	2013 t.kr.	2012 t.kr.	2011 t.kr.
Nettoomsætning	1.943.975	1.700.790	1.669.007	1.713.490	1.446.524
Bruttoresultat	666.960	638.351	645.033	607.801	559.353
Driftsresultat	9.099	7.177	7.720	8.895	8.429
Resultat af finansielle poster	-2.986	-1.445	-1.816	-3.236	-3.195
Årets resultat	5.513	4.853	5.264	4.244	3.826
Balancen (t.kr.)					
Samlede aktiver	767.327	677.605	739.298	827.218	699.762
Investering i materielle anlægsaktiver	143.311	139.447	151.468	217.783	349.593
Egenkapital	207.419	201.906	197.053	191.789	187.544
Gennemsnitligt antal medarbejdere	572	549	531	518	492
Nøgletal					
Nettomargin (%)	0,3	0,3	0,3	0,2	0,3
Soliditetsgrad (%)	27,0	29,8	26,7	23,2	26,8

LEDELSESBERETNING

Hovedaktivitet

JN Data A/S' hovedaktivitet er levering af sikker, stabil og effektiv IT-drift og teknisk infrastruktur til ejerne Jyske Bank A/S og Nykredit Realkredit A/S samt partnerne SDC, BEC og Bankdata.

Udvikling i aktiviteter og økonomiske forhold

Det er ikke nogen hemmelighed, at Finanssektoren generelt er i hastig forandring.

Det betyder naturligvis, at også vi, som en væsentlig del af værdikæden i Finanssektoren, skal forandre os for at leve op til vores kunders forventninger.

Kunderne forventer stadig sikker, stabil og effektiv drift. Disse krav er eviggyldige. At leve op til dem er en forudsætning for, at vi overhovedet har en berettigelse i markedet. Men det er ikke tilstrækkeligt at leve op til disse krav for at være en succes i markedet.

McKinsey: JN Datas enhedsomkostninger er blandt de allerlaveste

Konsulentvirksomheden McKinsey tegnede henover sommeren 2015 et tydeligt billede af et JN Data med enhedsomkostninger blandt de mest konkurrencedygtige i den europæiske banksektor. Det er helt i tråd med vores kunders forventninger til os.

Vores kunder forventer derudover at samarbejde med et JN Data, der er mere agilt, et JN Data der er transparent med et sæt klare aftaler, og et JN Data der i langt højere grad er en betroet sparringspartner i et foranderligt marked, hvor også kravene til compliance og sikkerhed øges betragteligt.

2015-ændringer skal fremme vores evne til at indfri kundernes forventninger

Vi har i løbet af 2015 arbejdet hårdt for at omstille JN Data således, at vi står bedst muligt på banen for at kunne indfri disse forventninger.

Derfor bød året på en række konkrete ændringer i JN Data. Omstillingen for at opfylde disse forventninger påvirker meget direkte vores måde at arbejde på, de services vi udbyder, vores priser og udviklingen af vores medarbejdere.

Vi har i 2015 organiseret os, så vi nu har langt bedre muligheder for hurtigt at kunne gennemføre projekter i samarbejde med kunderne, vi har implementeret en ny projektmodel og beslutningsveje, som styrker udviklingen af flere fælleskabsløsninger til glæde for vores kunder. Og endelig har vi udviklet en ny metode til at måle og arbejde med vores kunders tilfredshed, hvor vi igennem året løbende evaluerer på fremdriften og dermed kan kalibrere vore indsatsområder efter kundernes behov.

De dygtigste skal blive bedre

JN Data er en teknologisk virksomhed, og vores medarbejdere er blandt de mest specialiserede i branchen. Teknologierne og dermed forretningsmulighederne ændrer sig hurtigt. Det er derfor helt afgørende for vores succes, at vi løbende udvikler vores medarbejdere.

Vi har i 2015 gennemført et omfattende people review program, der i langt højere grad gør det klart for den enkelte medarbejder og leder i JN Data, hvilke krav og forventninger der er til personlige og faglige færdigheder.

Det er vigtigt for os, at medarbejdernes personlige kompetencer understøtter virksomheden på bedst mulig måde, og at vi samtidig på en struktureret måde understøtter den enkeltes personlige ambitioner og evner.

Forandringerne i JN Data vil fortsætte, så vi følger markedets udvikling og dermed udviklingen i kundernes forventninger.



LEDELSESBERETNING

Vi har i slutningen af året godkendt en 2020 strategi for JN Data. Det er en strategi, der i forlængelse af de gennemførte forandringer i 2015, skal bringe os frem til at blive en endnu stærkere serviceleverandør på infrastrukturelle ydelser til vores kunder.

Selskabets balance udgør ved årets udgang 767,3 mio. kr.

Årets resultat før skat er opgjort til 6,1 mio. kr., som må betegnes som tilfredsstillende.

Bestyrelsen foreslår årets resultat overført til næste år.

Selskabets resultat er i overensstemmelse med tidligere fremsatte forventninger.

Selskabet har i regnskabsåret i gennemsnit beskæftiget 572 medarbejdere.

Forventet udvikling

Der forventes et uændret resultatet i 2016, da den løbende samhandel med Nykredit-koncernen, Jyske Bank-koncernen og øvrige partnere faktureres på grundlag af de afholdte omkostninger tillagt en indtjeningsmarginal til JN Data A/S.

Særlige risici

Selskabet vurderes ikke at have særlige drifts-, finansielle, rente- eller kreditrisici.

Vidensressourcer

JN Data A/S foretog i foråret 2015 en ekstraordinær tilpasning af organisationen med henblik på at justere kompetencerne ind i forhold til de fremtidige leverancebehov. I løbet af 2015 er der rekrutteret 90 nye medarbejdere til understøttelse af en robust kompetencebane i forhold til at levere de efterspurgte services fra kunderne. Endelig kan det oplyses af JN Data i 2015 gennemsnit har investeret 10,5 t.kr. pr. medarbejder i ekstern uddannelse.

Miljømæssige forhold

JN Data A/S har fokus på at reducere selskabets miljømæssige påvirkning, hvor muligt inden for fællesskabets rammer. JN Data A/S formår med strømbesparende tiltag, såsom frikøl, cubeteknologi og servervirtualisering at holde strømforbruget inden for en marginal stigning på trods af kapacitetsstigninger.

Forsknings- og udviklingsaktiviteter

Selskabet har ikke afholdt omkostninger til forsknings- og udviklingsaktiviteter. Der forudses ikke gennemført forsknings- og udviklingsaktiviteter i det kommende regnskabsår.

LEDELSESBERETNING

Redegørelse for samfundsansvar

JN Data A/S har ingen formaliserede politikker for samfundsansvar, herunder menneskerettigheder og klimapåvirkning. JN Data A/S har fokus på medarbejdernes trivsel og arbejdsmiljø. Stolte medarbejdere er en af hjørnestenene i JN Data A/S. JN Data A/S gennemfører hvert 3. år en medarbejertilfredshedsundersøgelse, der har fokus på medarbejdernes arbejdsmiljø, trivsel, udviklingsmuligheder, stolthed over JN Data A/S som arbejdsplads og ledelseskvaliteten i JN Data A/S. Medarbejertilfredshedsundersøgelsen blev senest gennemført i 2013. I den forbindelse svarede 90 % af medarbejderne, at de var tilfredse eller meget tilfredse med at arbejde i JN Data A/S. I 2016 gennemføres en lignende medarbejertilfredshedsundersøgelse.

Måltal og politik for det underrepræsenterede køn

JN Data A/S har fastsat et måltal på 25 % for andelen af generalforsamlingsvalgte kvinder i bestyrelsen for JN Data A/S. Måltallet blev opnået i 2014, hvilket er 2 år tidligere end målsætningen, og der vil i det kommende år blive opsat et nyt måltal.

I 2013 vedtog JN Data en politik for øvrige ledelseslag. I politikken fremgår det, at JN Data har et måltal om, at kønsfordelingen på ledelsesniveauerne skal udvikle sig i mindst samme takt som kønsfordelingen i resten af medarbejdergruppen. Målet er ikke opfyldt, da det underrepræsenterede køn udgør 13 % af lederne, hvor det blandt medarbejderne generelt udgør 18%.

Måltallet er ikke opfyldt i år som følge af organisationstilpasninger, men måltallet forventes opfyldt igen 2016, da der allerede er ansat 2 kvindelige ledere.

Måltallet søges altid opfyldt ved, at JN Data opfordrer alle interesserede til at søge ledige stillinger uanset køn, alder, religion og etniske tilhørsforhold.

JN Data A/S arbejder målrettet med at skabe rammer, der sikrer den enkelte medarbejders karriereudvikling, herunder det underrepræsenterede køns muligheder for karriereudvikling.

Det sker i praksis ved, at JN Data har en åben ansøgningsproces, hvor alle ledige lederstillinger som udgangspunkt slås op internt.

Begivenheder efter balancedagen

Der er ikke efter regnskabsårets afslutning indtruffet forhold, der har en væsentlig indflydelse på selskabets økonomiske stilling.



ANVENDT REGNSKABSPRAKSIS

Regnskabsklasse

Årsrapporten for JN Data A/S er udarbejdet i overensstemmelse med årsregnskabslovens bestemmelser for store virksomheder i regnskabsklasse C.

Årsrapporten er aflagt i danske kroner.

Årsrapporten er aflagt efter samme regnskabspraksis som sidste år.

Generelt om indregning og måling

Indtægter indregnes i resultatopgørelsen i takt med, at de indtjenes. Endvidere indregnes alle omkostninger der er afholdt for at opnå årets indtjening, herunder afskrivninger, nedskrivninger, samt hensatte forpligtelser.

Aktiver indregnes i balancen, når det som følge af en tidligere begivenhed er sandsynligt, at fremtidige økonomiske fordele vil tilflyde selskabet, og aktivets værdi kan måles pålideligt.

Forpligtelser indregnes i balancen, når det som følge af en tidligere begivenhed er sandsynligt, at fremtidige økonomiske fordele vil fragå selskabet, og forpligtelsens værdi kan måles pålideligt.

Ved første indregning måles aktiver og forpligtelser til kostpris. Efterfølgende måles aktiver og forpligtelser som beskrevet for hver enkelt regnskabspost nedenfor.

Ved indregning og måling tages hensyn til forudsigelige risici og tab, der fremkommer, inden årsrapporten aflægges og som be- eller afkræfter forhold, der eksisterede på balancedagen.

Omregning af fremmed valuta

Transaktioner i fremmed valuta er i årets løb omregnet til transaktionsdagens kurs.

Tilgodehavender, gældsforpligtelser og andre poster i fremmed valuta, som ikke er afregnet på balancedagen, omregnes til balancedagens kurs.

Valutakursdifferencer, der opstår mellem transaktionsdagens kurs og kursen på betalingsdagen henholdsvis balancedagen indregnes i resultatopgørelsen under finansielle poster.

RESULTATOPGØRELSEN

Nettoomsætning

Nettoomsætning ved salg af varer indregnes når levering og risiko-overgang til køber har fundet sted. Nettoomsætning ved salg af ydelser indregnes i takt med de afholdte omkostninger.

Andre eksterne omkostninger

Andre eksterne omkostninger omfatter omkostninger, der vedrører virksomhedens primære aktiviteter.

Personaleomkostninger

Personaleomkostninger omfatter løn og gager, tilknyttede afgifter, samt sociale omkostninger, pensioner m.v. til selskabets personale.

Af- og nedskrivninger

Af- og nedskrivninger af materielle og immaterielle anlægsaktiver består af regnskabsårets af- og nedskrivninger opgjort ud fra henholdsvis de fastsatte restværdier og brugstider for de enkelte aktiver og gennemførte nedskrivningstest og af gevinster og tab ved salg af materielle og immaterielle anlægsaktiver.

Andre finansielle indtægter

Andre finansielle indtægter indeholder i det væsentligste renter af mellemværender med associerede virksomheder.

Andre finansielle omkostninger

Andre finansielle omkostninger indeholder i det væsentligste renter af mellemværender med associerede virksomheder.

Skat

Årets skat, der består af årets aktuelle skat og ændring af udskudt skat, indregnes i resultat- opgørelsen med den del, der kan henføres til årets resultat, og direkte på egenkapitalen med den del, der kan henføres til posteringer direkte på egenkapitalen.



BALANCEN

Immaterielle rettigheder mv.

Immaterielle rettigheder, der består af software, optages til anskaffelsespris med fradrag af af- og nedskrivninger. Afskrivninger foretages lineært over den forventede brugstid, som efter selskabets skøn udgør maksimalt 3 år.

Nedskrivning foretages til genindvindingsværdi, såfremt denne er lavere end den regnskabsmæssige værdi.

Materielle anlægsaktiver

IT-driftsudstyr, indretning af lejede lokaler og anden driftsmateriel optages til anskaffelsespris med fradrag af af- og nedskrivninger. Afskrivninger foretages lineært over aktivernes forventede brugstid, som efter selskabets skøn udgør følgende:

Andre anlæg, driftsmateriel og inventar..... 2-3 år
Indretning af lejede lokaler..... 3-15 år

Anskaffelsesprisen omfatter omkostninger direkte tilknyttet anskaffelsen samt omkostninger til klargøring af aktivet indtil det tidspunkt, hvor aktivet er klar til at blive taget i brug.

Nedskrivning foretages til genindvindingsværdi, såfremt denne er lavere end den regnskabsmæssige værdi.

Fortjeneste og tab ved afhændelse af materielle anlægsaktiver opgøres som forskellen mellem salgsprisen med fradrag af salgsomkostninger og den regnskabsmæssige værdi på salgstidspunktet. Fortjeneste eller tab henholdsvis indtægtsføres og udgiftsføres i resultatopgørelsen.

Tilgodehavender

Tilgodehavender indregnes i balancen til amortiseret kostpris, hvilket i al væsentlighed svarer til pålydende værdi. Der nedskrives til imødegåelse af forventede tab.

Udskudt skat

Udskudt skat indregnes af alle midlertidige forskelle mellem regnskabsmæssige og skattemæssige værdier af aktiver og forpligtelser, hvor den skattemæssige værdi af aktiverne opgøres med udgangspunkt i den planlagte anvendelse af det enkelte aktiv.

Udskudte skatteaktiver indregnes i balancen med den værdi, hvortil aktivet forventes at kunne realiseres, enten ved modregning i udskudte skatteforpligtelser eller som nettoskatteaktiver.


Udskudt skat måles på grundlag af gældende skattesatser.

Tilgodehavende og skyldig selskabsskat

Aktuelle skatteforpligtelser og tilgodehavende aktuel skat indregnes i balancen opgjort som beregnet skat af årets skattepligtige indkomst, der er reguleret for betalt acontoskat.

Periodeafgrænsningsposter

Periodeafgrænsningsposter opført som aktiver omfatter forudbetalte omkostninger vedrørende lønninger, it-driftsomkostninger og administrationsomkostninger.



Likvide beholdninger

Likvide beholdninger omfatter kontante beholdninger og bankindestående.

Hensættelser til pensioner o.l.

Hensatte forpligtelser indregnes, når selskabet som følge af en begivenhed indtruffet før eller på balancedagen har en retlig eller faktisk forpligtelse, og det er sandsynligt, at der må afgives økonomiske fordele for at indfri forpligtelsen.

Andre finansielle forpligtelser

Gældsforpligtelser måles til amortiseret kostpris, der i al væsentlighed svarer til nominal værdi.

Pengestrømsopgørelsen

Pengestrømsopgørelsen præsenteres efter den indirekte metode og viser pengestrømme vedrørende drift, investeringer og finansiering samt selskabets likvider ved årets begyndelse og slutning.

Pengestrømme vedrørende driftsaktiviteter opgøres som driftsresultatet reguleret for ikke-kontante driftsposter, ændring i driftskapital samt betalt selskabsskat.

Pengestrømme vedrørende investeringsaktiviteter omfatter køb, udvikling, forbedring og salg mv. af immaterielle og materielle anlægsaktiver.

Pengestrømme vedrørende finansieringsaktiviteter omfatter ændringer i størrelse eller sammensætning af selskabets aktiekapital og omkostninger forbundet hermed samt afdrag på rentebærende gæld.

Likvider omfatter likvide beholdninger med fradrag af kortfristet bankgæld.

Hoved- og nøgletal

Hoved- og nøgletal er defineret og beregnet i overensstemmelse med Den Danske Finansanalytikerforenings "Anbefalinger & Nøgletal 2015".

Nøgletal	Beregningsformel	Nøgletal udtrykkes
Nettomargin (%)	$\frac{\text{Årets resultat} \times 100}{\text{Nettoomsætning}}$	Virksomhedens driftsmæssige rentabilitet.
Soliditetsgrad (%)	$\frac{\text{Egenkapital} \times 100}{\text{Samlede aktiver}}$	Virksomhedens finansielle styrke.

RESULTATOPGØRELSE FOR 2015


	Note	2015 t.kr.	2014 t.kr.
Nettoomsætning	1	1.943.975	1.700.790
Andre eksterne omkostninger	2, 5	-1.277.015	-1.062.439
Bruttoresultat		666.960	638.351
Personaleomkostninger	3	-467.694	-428.068
Af- og nedskrivninger	4	-190.167	-203.106
Driftsresultat		9.099	7.177
Andre finansielle indtægter		44	772
Andre finansielle omkostninger		-3.030	-2.218
Resultat af ordinære aktiviteter før skat		6.113	5.731
Skat af ordinært resultat	6	-600	-878
Årets resultat		5.513	4.853
Forslag til resultatdisponering			
Overført resultat		5.513	4.853
		5.513	4.853

BALANCE PR. 31.12.2015

	Note	2015 t.kr.	2014 t.kr.
Erhvervede licenser		43.991	45.597
Immaterielle anlægsaktiver	7	43.991	45.597
Andre anlæg, driftsmateriel og inventar		263.873	261.731
Indretning af lejede lokaler		13.040	37.629
Materielle anlægsaktiver	8	276.913	299.360
Anlægsaktiver		320.904	344.957
Tilgodehavender fra salg af varer og tjenesteydelser		173.082	60.351
Udskudt skat	9	14.500	15.100
Andre tilgodehavender		64.983	15.413
Tilgodehavende selskabsskat		728	2.267
Periodeafgrænsningsposter	10	136.094	122.634
Tilgodehavender		389.387	215.765
Likvide beholdninger		57.036	116.883
Omsætningsaktiver		446.423	332.648
Aktiver		767.327	677.605

BALANCE PR. 31.12.2015 (Fortsat)

	Note	2015 t.kr.	2014 t.kr.
Virksomhedskapital	11	97.500	97.500
Overkurs ved emission		79.636	79.636
Overført overskud eller underskud		30.283	24.770
Egenkapital		207.419	201.906
Hensættelse til pensioner o.l.	12	11.845	20.721
Hensatte forpligtelser		11.845	20.721
Ansvarlig lånekapital	13	270.000	270.000
Langfristede gældsforpligtelser		270.000	270.000
Leverandører af varer og tjenesteydelser		165.025	94.848
Anden gæld		113.038	90.130
Kortfristede låneforpligtelser		278.063	184.978
Gældsforpligtelser		548.063	454.978
Passiver		767.327	677.605
Eventualforpligtelser	15		
Nærtstående parter med bestemmende indflydelse	16		
Ejerforhold	17		




EGENKAPITALOPGØRELSE FOR 2015

	Virksomheds- kapital t.kr.	Overkurs ved emission t.kr.	Overført overskud eller underskud t.kr.	I alt t.kr.
Egenkapital primo	97.500	79.636	24.770	201.906
Årets resultat	0	0	5.513	5.513
Egenkapital ultimo	97.500	79.636	30.283	207.419

PENGESTRØMSOPGØRELSE FOR 2015

	Note	2015 t.kr.	2014 t.kr.
Driftsresultat		9.099	7.177
Af- og nedskrivninger		190.167	203.106
Andre hensatte forpligtelser		-8.877	900
Ændring i arbejdskapital	14	-82.677	-52.148
Pengestrømme vedrørende primær drift		107.713	159.035
Modtagne finansielle indtægter		44	772
Betalte finansielle omkostninger		-3.030	-2.218
Betalt selskabsskat		1.539	-609
Pengestrømme vedrørende drift		106.265	156.980
Køb mv. af immaterielle anlægsaktiver		-24.334	-29.310
Køb mv. af materielle anlægsaktiver		-143.311	-139.447
Salg af materielle anlægsaktiver		1.533	887
Pengestrømme vedrørende investeringer		-166.112	-167.870
Ændring i likvider		-59.847	-10.890
Likvider primo		116.883	127.773
Likvider ultimo		57.036	116.883
Likvider ultimo sammensætter sig af:			
Likvide beholdninger		57.036	116.883
Likvider ultimo		57.036	116.883



NOTER

1. Nettoomsætning

Aktiviteter - Primært segment:

Selskabets primære segment består i at varetage IT-drift, -teknik og -infrastruktur til ejerne Jyske Bank A/S og Nykredit Realkredit A/S og til partnerne BEC, SDC og Bankdata. Dette segment kan ikke opdeles yderligere.

	2015 t.kr.	2014 t.kr.
Geografisk segment - Sekundært segment:		
Nettoomsætning		
Danmark	1.934.313	1.690.688
Udland	9.662	10.102
	1.943.975	1.700.790

2. Andre eksterne omkostninger

Andre eksterne omkostninger består af IT-driftsomkostninger og administrationsomkostninger.

3. Personaleomkostninger


Gager og løn	422.352	384.533
Pensioner	41.312	39.203
Andre omkostninger til social sikring	4.030	4.332
	467.694	428.068

Gennemsnitligt antal medarbejdere	572	549
-----------------------------------	-----	-----

Ledelsesvederlag i form af løn, pension, fratrædelsesgodtgørelse mv. udgør 9.360 t.kr.

NOTER

	2015 t.kr.	2014 t.kr.
4. Af- og nedskrivninger		
Afskrivninger på immaterielle anlægsaktiver	25.415	24.076
Afskrivninger på materielle anlægsaktiver	164.954	179.603
Tab og gevinst ved salg af immaterielle og materielle anlægsaktiver	-203	-573
	190.167	203.106
5. Honorar til generalforsamlingsvalgt revisor		
Lovpligtig revision	318	312
Andre erklæringsopgaver med sikkerhed	1.227	1.226
Skatterådgivning	12	12
Andre ydelser	341	217
	1.898	1.767
6. Skat af ordinært resultat		
Aktuel skat	0	1.615
Ændring af udskudt skat	600	-940
Regulering vedrørende tidligere år	0	203
	600	878
		Erhvervede licenser t.kr.
7. Immaterielle aktiver		
Kostpris primo		172.476
Tilgang		24.334
Afgange		-15.422
Kostpris ultimo		188.388
Af- og nedskrivninger primo		-126.876
Årets afskrivninger		-25.415
Tilbageførsel ved afgange		14.897
Af- og nedskrivninger ultimo		-137.397
Regnskabsmæssig værdi ultimo		43.991



	Andre anlæg, driftsmateriel og inventar t.kr.	Indretning af lejede lokaler t.kr.
8. Materielle anlægsaktiver		
Kostpris primo	852.051	144.435
Tilgang	142.698	612
Afgange	-48.991	-2.430
Kostpris ultimo	945.758	142.617
Af- og nedskrivninger primo	-590.320	-106.806
Årets afskrivninger	-139.752	-25.201
Tilbageførsel ved afgang	48.187	2.430
Af- og nedskrivninger ultimo	-681.885	-129.577
Regnskabsmæssig værdi 31. december	263.873	13.040
	2015	2014
	t.kr.	t.kr.

9. Udskudt skat

Immaterielle anlægsaktiver	-9.663	-10.037
Materielle anlægsaktiver	38.457	35.834
Hensatte forpligtelser	2.602	4.561
Periodeafgrænsningsposter	-18.077	-15.258
Andre skattepligtige midlertidige forskelle	1.181	0
	14.500	15.100

10. Periodeafgrænsningsposter

Periodeafgrænsningsposter består af forudbetalte IT-driftsomkostninger og forudbetalte lønninger.

	Antal	Nominal værdi t.kr.
11. Virksomhedskapital		
Aktier	97.500	97.500
	97.500	97.500

Aktiekapitalen er ikke opdelt i aktieklasser.

NOTER

12. Hensættelse til pensioner o.l.

Hensættelse til pensioner o.l. består af hensættelse til medarbejdere omfattet af seniorordning samt hensættelse til jubilæumsgratualer.

13. Ansvarlig lånekapital

Lånet er ansvarligt og træder tilbage for anden gæld i tilfælde af selskabets opløsning eller konkurs, dog ikke anden ansvarlig lånekapital samt aktiekapital. Lånet forfalder ved partnerskabsaftalens ophør.

	2015 t.kr.	2014 t.kr.
14. Ændring i arbejdskapital		
Ændring i tilgodehavender	-174.223	15.566
Ændring i leverandørgæld mv.	91.546	-67.714
	-82.676	-52.148

15. Eventualforpligtelser

JN Data A/S har pr. 31. december 2015 lejerforpligtelser med varierende opsigelsesvarsel, dog længst til 1. marts 2026 for i alt 41 mio. kr. (2014: 54 mio. kr.) samt kontraktlige forpligtelser for minimum 1.085 mio. kr. (2014: 697 mio. kr.), hvoraf 408 mio.kr. forfalder indenfor 1 år og 677 mio.kr. forfalder indenfor 2-5 år.

16. Nærtstående parter med bestemmende indflydelse

Der er ingen ejere med bestemmende indflydelse.

17. Ejerforhold

JN Data A/S indgår i Jyske Bank koncernen som associeret selskab med en ejerandel på 50% samt i Nykredit koncernen som associeret selskab med en ejerandel på 50%.

Jyske Bank A/S
Vestergade 8-16
DK-8600 Silkeborg

Nykredit Realkredit A/S
Kalvebod Brygge 1-3
DK-1780 København V



JN DATA
det foretrukne valg

