

Henrik Ladewig (Adm. direktør, CMA, HD(r))  
Allan Seiersen (Statsaut. revisor)  
Ulrik Dahl (Reg. revisor)  
Kasper Kjærsgaard (Reg. revisor)  
John Lauritsen (Statsaut. revisor)



## Erhvervsstyrelsen

### Wilson Flensted-Jensen ApS


Islands Brygge 29 st., 2300 København S

CVR-nr. 26 26 58 43

#### Årsrapport for 2015

Årsrapporten er fremlagt og godkendt på  
selskabets ordinære generalforsamling,

den 8/4 2016.



Dirigent  
Niels Flensted-Jensen

Hjemstedskommune: København

## Ledelsens årsberetning

### **Hovedaktivitet**

Selskabets formål er at eje kapitalandele i andre virksomheder og dermed beslægtet virksomhed.

### **Økonomisk udvikling**

Den forløbne regnskabsperiode har givet et forventet resultat, og der henvises til årsrapporten.

### **Begivenheder efter regnskabsårets udløb**

Der er efter regnskabsårets udløb, ikke indtruffet betydningsfulde begivenheder, som væsentlig vil kunne påvirke selskabets finansielle stilling.

### **Forventet udvikling**

Selskabet har tabt kapitalen. For nærmere beskrivelse af going concern og finansielle risici henvises der til årsrapportens note 7. Direktionen forventer et positivt resultat for regnskabsåret 2016.

## Ledelsespåtegning


Undertegnede har dags dato aflagt årsrapporten for 2015 for Wilson Flensted-Jensen ApS. Årsrapporten er aflagt i overensstemmelse med årsregnskabsloven. Vi anser den valgte regnskabspraksis for hensigtsmæssig, således at årsrapporten giver et retvisende billede af selskabets aktiver og passiver, finansielle stilling samt resultat.

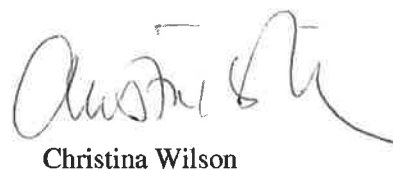
### **Revision af årsrapport**

Selskabet opfylder betingelserne i årsregnskabslovens § 135 og har derfor mulighed for at aflægge en ikke revideret årsrapport.

København, den 17. marts 2016

**Direktion**

  
Niels Flensted-Jensen

  
Christina Wilson

## Revisors erklæring om opstilling af årsregnskabet

### **Til den daglige ledelse i Wilson Flensted-Jensen ApS**

Vi har opstillet årsregnskabet for Wilson Flensted-Jensen ApS for 2015 på grundlag af selskabets bogføring og øvrige oplysninger, som De har tilvejebragt.

Årsregnskabet omfatter anvendt regnskabspraksis, resultatopgørelse, balance og noter.

Vi har udført opgaven i overensstemmelse med ISRS 4410, Opgaver om opstilling af finansielle oplysninger.

Vi har anvendt vores faglige ekspertise til at assistere Dem med at udarbejde og præsentere årsregnskabet i overensstemmelse med årsregnskabsloven. Vi har overholdt relevante bestemmelser i revisorloven og etiske regler for revisorer, herunder principper vedrørende integritet, objektivitet, faglig kompetence og fornøden omhu.

Årsregnskabet samt nøjagtigheden og fuldstændigheden af de oplysninger, der er anvendt til opstillingen af årsregnskabet, er Deres ansvar.

Da en opgave om opstilling af finansielle oplysninger ikke er en erklæringsopgave med sikkerhed, er vi ikke forpligtet til at verificere nøjagtigheden eller fuldstændigheden af de oplysninger, De har givet os til brug for at opstille årsregnskabet. Vi udtrykker derfor ingen revisions- eller reviewkonklusion om, hvorvidt årsregnskabet er udarbejdet i overensstemmelse med årsregnskabsloven.

Rødovre, den 17. marts 2016

### **JS Revision**

Statsautoriseret Revisionsaktieselskab

Egegårdsvej 39B, 2610 Rødovre

CVR-nr. 30 83 60 81

  
Allan Seiersen  
statsaut. revisor

## Anvendt regnskabspraksis

### Regnskabsgrundlag

Årsrapporten er aflagt efter årsregnskabslovens bestemmelser for regnskabsklasse B.

Årsrapporten er aflagt i DKK.

Den anvendte regnskabspraksis, der er uændret i forhold til sidste år, er i hovedtræk følgende:

### Resultatopgørelsen

#### **Indtægtskriterium**

Kapitalandele medregnes med datterselskabernes resultat efter skat.

#### **Selskabsskat og udskudt skat**

Selskabsskatten er afsat med 23,5%. Selskabet indgår i sambeskatning.

Udskudt skat er beregnet med 22% af forskellen mellem regnskabsmæssig og skattemæssig værdi.

Udskudte skatteaktiver indregnes med den værdi, de forventes at kunne realiseres til.

### Balancen

#### **Finansielle anlægsaktiver**

Kapitalandele i datterselskaber indregnes i årsrapporten efter den indre værdis metode.

I resultatopgørelsen medregnes andel af datterselskabers resultat efter skat.

I balancen medregnes den forholdsmæssige ejerandel af datterselskabers regnskabsmæssige indre værdi. Den samlede nettoopskrivning i datterselskaber henlægges i årsrapporten til en "Reserve for nettoopskrivning efter den indre værdis metode" under egenkapitalen.

Forskelsbeløb i forbindelse med erhvervelse af kapitalandele i datterselskaber aktiveres som koncern-goodwill.

Badwill afskrives lineært over 10 år. Badwill under kr. 10.000 straksafskrives.

#### **Tilgodehavender**

Tilgodehavender er målt individuelt og nødvendige hensættelser til tab er foretaget.

#### **Gældsforpligtelser**

Gæld er målt til amortiseret kostpris, svarende til nominel værdi.

## Resultatopgørelse for 2015

| Note |  | 2015                  | 2014                 |
|------|--|-----------------------|----------------------|
|      |  | kr.                   | kr.                  |
|      | <b>Indtægter</b>                                       |                       |                      |
| 4    | Resultat af andre kapitalandele                        | 28.630                | 60.604               |
|      | <b>Udgifter</b>  |                       |                      |
|      | Andre eksterne udgifter                                | -1.625                | -1.275               |
| 1    | Personaleudgifter                                      | <u>0</u>              | <u>0</u>             |
|      | <b>Resultat før afskrivninger</b>                      | 27.005                | 59.329               |
| 2    | Afskrivninger  | <u>-83.391</u>        | <u>-5.480</u>        |
|      | <b>Resultat før finansiering</b>                       | -56.386               | 53.849               |
|      | Renteindtægter   | 0                     | 0                    |
|      | Renteudgifter, koncern                                 | 0                     | -10.852              |
|      | Renteudgifter  | <u>-16.983</u>        | <u>-2.795</u>        |
|      | <b>Resultat før skat</b>                               | -73.369               | 40.202               |
| 3    | Beregnete skatter                                      | <u>0</u>              | <u>2.976</u>         |
|      | <b>Årets resultat</b>                                  | <u><u>-73.369</u></u> | <u><u>43.178</u></u> |
|      | <b>Resultatdisponering</b>                             |                       |                      |
|      | Overført til næste år                                  | -18.608               | -11.946              |
|      | Udbytte  | 0                     | 0                    |
|      | Reserve for nettoopskrivning efter indre værdis metode | <u>-54.761</u>        | <u>55.124</u>        |
|      |  | <u><u>-73.369</u></u> | <u><u>43.178</u></u> |

**Balance pr. 31/12 2015**

| Note  | 31/12 2015            | 31/12 2014            |
|---|-----------------------|-----------------------|
|   | kr.                   | kr.                   |
| <b>AKTIVER</b>                              |                       |                       |
| Kapitalandele i datterselskaber             | <u>107.630</u>        | <u>382.564</u>        |
| <b>Finansielle anlægsaktiver i alt</b>      | <u>107.630</u>        | <u>382.564</u>        |
| <br>  |                       |                       |
| 4 <b>Anlægsaktiver i alt</b>                | <u>107.630</u>        | <u>382.564</u>        |
| <br>  |                       |                       |
| Selskabsskat                                | 8.000                 | 0                     |
| Tilgodehavende hos associerede virksomheder | 651                   | 5.463                 |
| Andre tilgodehavender                       | <u>0</u>              | <u>751</u>            |
| <b>Tilgodehavender i alt</b>                | <u>8.651</u>          | <u>6.214</u>          |
| <br>  |                       |                       |
| <b>Likvide beholdninger i alt</b>           | <u>0</u>              | <u>0</u>              |
| <br>  |                       |                       |
| <b>Omsætningsaktiver i alt</b>              | <u>8.651</u>          | <u>6.214</u>          |
| <br>  |                       |                       |
| <b>Aktiver i alt</b>                        | <u><u>116.281</u></u> | <u><u>388.778</u></u> |

Balance pr. 31/12 2015

| Note |  | 31/12 2015     | 31/12 2014     |
|------|--|----------------|----------------|
|      | <b>PASSIVER</b>  | kr.            | kr.            |
|      | Selskabskapital  | 125.000        | 125.000        |
|      | Reserve for nettoopskrivning efter den indre værdis metode | 74.297         | 0              |
|      | Overført til næste år                                      | -227.884       | -80.218        |
|      | Afsat udbytte  | 0              | 0              |
| 5    | <b>Egenkapital i alt</b>                                   | <u>-28.587</u> | <u>44.782</u>  |
|      | Gæld til datterselskaber                                   | 0              | 275.182        |
|      | Selskabsskat   | 0              | 12.397         |
|      | Anden gæld   | <u>144.868</u> | <u>56.417</u>  |
|      | <b>Kortfristede gældsforpligtelser i alt</b>               | <u>144.868</u> | <u>343.996</u> |
|      | <b>Gældsforpligtelser i alt</b>                            | <u>144.868</u> | <u>343.996</u> |
|      | <b>Passiver i alt</b>                                      | <u>116.281</u> | <u>388.778</u> |
| 6    | <b>Pantsætninger og garantiforpligtelser m.v.</b>          |                |                |
| 7    | <b>Going concern og finansielle risici</b>                 |                |                |

## Noter

|   | 2015          | 2014          |
|---|---------------|---------------|
|   | kr.           | kr.           |
| <b>1 Personaleudgifter</b>                |               |               |
| Lønninger                                 | 0             | 0             |
| Pensioner                                 | 0             | 0             |
| Andre omkostninger til social sikring     | 0             | 0             |
| Andre personaleudgifter                   | 0             | 0             |
|   | <u>0</u>      | <u>0</u>      |
|   | <u>0</u>      | <u>0</u>      |
| <b>2 Afskrivninger</b>                    |               |               |
| Koncerngoodwill, tab                      | 83.391        | 12.829        |
| Badwill                                   | 0             | -7.349        |
|   | <u>83.391</u> | <u>-7.349</u> |
|   | <u>83.391</u> | <u>5.480</u>  |
| <b>3 Beregnede skatter</b>                |               |               |
| Beregnet selskabsskat                     | 0             | 12.397        |
| Heraf vedrørende datterselskab            | 0             | -15.373       |
|   | <u>0</u>      | <u>-2.976</u> |
| Regulering, udskudt skat                  | 0             | 0             |
|   | <u>0</u>      | <u>-2.976</u> |
|   | <u>0</u>      | <u>-2.976</u> |
| Det samlede udskudte skatteaktiv andrager | <u>0</u>      | <u>0</u>      |



#### 4 Anlægsaktiver

|  |  |  | Finansielle anlægsaktiver |                      |   |                             |                                |
|--|--|--|---------------------------|----------------------|---|-----------------------------|--------------------------------|
|  |  |  | Badwill                   | Koncern-<br>goodwill | Kapital-<br>andele i<br>datterselskaber |                             |                                |
| Anskaffelsessum pr. 1/1 2015                           |  |  | 7.349                     | 128.292              | 532.333                                 |                             |                                |
| Tilgang  |  |  | 0                         | 0                    | 0                                       |                             |                                |
| Afgang   |  |  | 0                         | -128.292             | -499.000                                |                             |                                |
| <b>Anskaffelsessum pr. 31/12 2015</b>                  |  |  | <b>7.349</b>              | <b>0</b>             | <b>33.333</b>                           |                             |                                |
| Afskrivninger pr. 1/1 2015                             |  |  | 7.349                     | 44.901               | 0                                       |                             |                                |
| Afskrivninger, tilbageført                             |  |  | 0                         | -44.901              | 0                                       |                             |                                |
| <b>Afskrivninger pr. 31/12 2015</b>                    |  |  | <b>7.349</b>              | <b>0</b>             | <b>0</b>                                |                             |                                |
| Op- og nedskrivninger pr. 1/1 2015                     |  |  | 0                         | 0                    | -233.160                                |                             |                                |
| Regulering i forbindelse med likvidation               |  |  | 0                         | 0                    | 313.827                                 |                             |                                |
| Resultat 2015  |  |  | 0                         | 0                    | 28.630                                  |                             |                                |
| Udbetalt udbytte                                       |  |  | 0                         | 0                    | -35.000                                 |                             |                                |
| <b>Op- og nedskrivninger pr. 31/12 2015</b>            |  |  | <b>0</b>                  | <b>0</b>             | <b>74.297</b>                           |                             |                                |
| <b>Bogført værdi pr. 31/12 2015</b>                    |  |  | <b>0</b>                  | <b>0</b>             | <b>107.630</b>                          |                             |                                |
| Selskabsnavn   |  |  | Ejerandel                 | Nom.                 | Kostpris                                | Egenkapital<br>pr. 31/12 15 | Resultat<br>efter skat<br>2015 |
|  |  |  |                           |                      |   | 100%                        | 100%                           |
| Grean ApS  |  |  | 50%                       | 40.000               | 33.333                                  | 215.260                     | 129.413                        |
| Throughfare ApS<br>(likvideret 2015)                   |  |  |                           |                      |   | 0                           | -32.284                        |
| Christina Wilson Art Advisory ApS<br>(likvideret 2015) |  |  |                           |                      |   | 0                           | -3.793                         |

| 5 | Egenkapital                | Overførsel<br>til reserve |                           |                      | Total |                  |
|---|----------------------------|---------------------------|---------------------------|----------------------|-------|------------------|
|   |                            | Selskabs-<br>kapital      | for nettoop-<br>skrivning | Overført<br>resultat |       | Afsat<br>udbytte |
|   | Egenkapital pr. 1/1 2015   | 125.000                   | 0                         | -80.218              | 0     | 44.782           |
|   | Negativ saldo, primo       | 0                         | -149.769                  | 149.769              | 0     | 0                |
|   | Regulering, likvidation    | 0                         | 313.827                   | -313.827             | 0     | 0                |
|   | Udbytte, datterselskab     | 0                         | -35.000                   | 35.000               | 0     | 0                |
|   | Årets resultat             | 0                         | -54.761                   | -18.608              | 0     | -73.369          |
|   | Egenkapital pr. 31/12 2015 | 125.000                   | 74.297                    | -227.884             | 0     | -28.587          |

#### 6 **Pantsætninger og garantiforpligtelser m.v.**

Selskabet indgår i sambeskatning og hæfter i den forbindelse for koncernens selskabsskatter og koncernforbundne selskabers kildeskatter.

Selskabet har herudover ikke påtaget sig kautions-, garanti- eller andre forpligtelser end dem der fremgår af årsrapporten.

#### 7 **Going concern og finansielle risici**

Med den nuværende aktivitet vurderer ledelsen, at kapitalberedskabet er tilstrækkeligt.

Ledelsen aflægger på baggrund heraf årsrapporten ud fra en forudsætning om fortsat drift.