

Kinetico Europe ApS

Sandvadsvej 7
4600 Køge

CVR-nr. 26 24 97 59
CVR no. 26 24 97 59

Årsrapport for 2019 *Annual report for 2019*

Årsrapporten er fremlagt og godkendt
på selskabets ordinære generalforsamling den 16. september 2020
chairman 16 September 2020



Bernhard Daniel Anthony Scholten
dirigent
chairman

Indholdsfortegnelse

Table of contents

	Side Page
Påtegninger <i>Statements</i>	
Ledelsespåtegning <i>Statement by management on the annual report</i>	1
Den uafhængige revisors revisionspåtegning <i>Independent auditor's report</i>	2
Ledelsesberetning <i>Management's review</i>	
Selskabsoplysninger <i>Company details</i>	8
Koncernoversigt <i>Group chart</i>	9
Hoved- og nøgletal <i>Financial highlights</i>	10
Ledelsesberetning <i>Management's review</i>	11
Koncern- og årsregnskab <i>Consolidated and parent financial statements</i>	
Anvendt regnskabspraksis <i>Accounting policies</i>	12
Resultatopgørelse 1. januar - 31. december 2019 <i>Income statement 1 January 2019 - 31 December 2019</i>	22
Balance pr. 31. december 2019 <i>Balance sheet at 31 December 2019</i>	23
Egenkapitalopgørelse <i>Statement of changes in equity</i>	26
Pengestrømsopgørelse 1. januar - 31. december 2019 <i>Cash flow statement 1 January 2019 - 31 December 2019</i>	27
Noter til årsrapporten <i>Notes to the annual report</i>	29

Disclaimer

The English part of this parallel document in Danish and English is an unofficial translation of the original Danish text. In the event of disputes or misunderstandings arising from the interpretation of the translation, the Danish language version shall prevail.

Ledelsespåtegning

Statement by management on the annual report

Direktionen har dags dato behandlet og godkendt årsrapporten for regnskabsåret 1. januar - 31. december 2019 for Kinetico Europe ApS.

The executive board has today discussed and approved the annual report of Kinetico Europe ApS for the financial year 1 January - 31 December 2019.

Årsrapporten aflægges i overensstemmelse med årsregnskabsloven.

The annual report is prepared in accordance with the Danish Financial Statements Act.

Det er min opfattelse, at koncernregnskabet og årsregnskabet giver et retvisende billede af koncernens og selskabets aktiver, passiver og finansielle stilling pr. 31. december 2019 og resultatet af koncernens og selskabets aktiviteter samt af koncernens pengestrømme for regnskabsåret 1. januar - 31. december 2019.

In my opinion, the consolidated financial statements and parent financial statements give a true and fair view of the company and the group financial position at 31 December 2019 and of the results of the group and the company operations and consolidated cash flows for the financial year 1 January - 31 December 2019.

Ledelsesberetningen indeholder efter min opfattelse en retvisende redegørelse for de forhold, beretningen omhandler.


In my opinion, management's review includes a fair review of the matters dealt with in the management's review.

Årsrapporten indstilles til generalforsamlingens godkendelse.

Management recommends that the annual report should be approved by the company in general meeting.

Køge, den 16. september 2020
Køge, 16 September 2020

Direktion
Executive board



Bernhard Daniel Anthony Scholten

Den uafhængige revisors revisionspåtegning *Independent auditor's report*

Til kapitalejeren i Kinetico Europe ApS **Konklusion**

Vi har revideret koncernregnskabet og årsregnskabet for Kinetico Europe ApS for regnskabsåret 1. januar - 31. december 2019, der omfatter anvendt regnskabspraksis, resultatopgørelse, balance, egenkapitalopgørelse og noter for såvel koncernen som selskabet samt pengestrømsopgørelse for koncernen. Koncernregnskabet og årsregnskabet udarbejdes efter årsregnskabsloven.

Det er vores opfattelse, at koncernregnskabet og årsregnskabet giver et retvisende billede af koncernens og selskabets aktiver, passiver og finansielle stilling pr. 31. december 2019 samt af resultatet af koncernens og selskabets aktiviteter og koncernens pengestrømme for regnskabsåret 1. januar - 31. december 2019 i overensstemmelse med årsregnskabsloven.

Grundlag for konklusion

Vi har udført vores revision i overensstemmelse med internationale standarder om revision og de yderligere krav, der er gældende i Danmark. Vores ansvar ifølge disse standarder og krav er nærmere beskrevet i revisionspåtegningens afsnit "Revisors ansvar for revisionen af koncernregnskabet og årsregnskabet". Vi er uafhængige af koncernen i overensstemmelse med internationale etiske regler for revisorer (IESBA's Etiske regler) og de yderligere krav, der er gældende i Danmark, ligesom vi har opfyldt vores øvrige etiske forpligtelser i henhold til disse regler og krav. Det er vores opfattelse, at det opnåede revisionsbevis er tilstrækkeligt og egnet som grundlag for vores konklusion.

To the shareholder of Kinetico Europe ApS **Opinion**

We have audited the consolidated financial statements and the parent company financial statements of Kinetico Europe ApS for the financial year 1 January - 31 December 2019, which comprise a summary of significant accounting policies, income statement, balance sheet, statement of changes in equity and notes, for both the group and the parent company as well as consolidated cash flow statement. The consolidated financial statements and the parent company financial statements are prepared under the Danish Financial Statements Act.

In our opinion, the consolidated financial statements and the parent company financial statements give a true and fair view of the group and the parent company's financial position at 31 December 2019 and of the results of the group and the parent company's operations and consolidated cash flows for the financial year 1 January - 31 December 2019 in accordance with the Danish Financial Statements Act.

Basis for Opinion

We conducted our audit in accordance with International Standards on Auditing (ISAs) and the additional requirements applicable in Denmark. Our responsibilities under those standards and requirements are further described in the "Auditor's responsibilities for the audit of the consolidated financial statements and parent company" section of our report. We are independent of the group in accordance with the International Ethics Standards Board for Accountants' Code of Ethics for Professional Accountants (IESBA Code) and the additional requirements applicable in Denmark, and we have fulfilled our other ethical responsibilities in accordance with these requirements. We believe that the audit evidence we have obtained is sufficient and appropriate to provide a basis for our opinion.

Den uafhængige revisors revisionspåtegning *Independent auditor's report*

Ledelsens ansvar for koncernregnskabet og årsregnskabet

Ledelsen har ansvaret for udarbejdelsen af et koncernregnskab og et årsregnskab, der giver et retvisende billede i overensstemmelse med årsregnskabsloven. Ledelsen har endvidere ansvaret for den interne kontrol, som ledelsen anser for nødvendig for at udarbejde et koncernregnskab og et årsregnskab uden væsentlig fejlinformation, uanset om denne skyldes besvigelser eller fejl.

Ved udarbejdelsen af koncernregnskabet og årsregnskabet er ledelsen ansvarlig for at vurdere koncernens og selskabets evne til at fortsætte driften, at oplyse om forhold vedrørende fortsat drift, hvor dette er relevant, samt at udarbejde koncernregnskabet og årsregnskabet på grundlag af regnskabsprincippet om fortsat drift, medmindre ledelsen enten har til hensigt at likvidere koncernen eller selskabet, indstille driften eller ikke har andet realistisk alternativ end at gøre dette.

Management's responsibilities for the consolidated financial statements and the financial statements

Management is responsible for the preparation of consolidated financial statements and parent company financial statements, that give a true and fair view in accordance with the Danish Financial Statements Act and for such internal control as management determines is necessary to enable the preparation of the consolidated financial statements and the parent company the financial statements that are free from material misstatement, whether due to fraud or error.

In preparing the consolidated financial statements and parent company financial statements, management is responsible for assessing the group's and the parent company's ability to continue as a going concern, disclosing, as applicable, matters related to going concern and using the going concern basis of accounting in preparing the consolidated financial statements and parent company financial statements unless management either intends to liquidate the group or the company or to cease operations, or has no realistic alternative but to do so.

Den uafhængige revisors revisionspåtegning *Independent auditor's report*

Revisors ansvar for revisionen af koncernregnskabet og årsregnskabet

Vores mål er at opnå høj grad af sikkerhed for, om koncernregnskabet og årsregnskabet som helhed er uden væsentlig fejlinformation, uanset om denne skyldes besvigelser eller fejl, og at afgive en revisionspåtegning med en konklusion. Høj grad af sikkerhed er et højt niveau af sikkerhed, men er ikke en garanti for, at en revision, der udføres i overensstemmelse med internationale standarder om revision og de yderligere krav, der er gældende i Danmark, altid vil afdække væsentlig fejlinformation, når sådan findes. Fejlinformationer kan opstå som følge af besvigelser eller fejl og kan betragtes som væsentlige, hvis det med rimelighed kan forventes, at de enkeltvis eller samlet har indflydelse på de økonomiske beslutninger, som regnskabsbrugerne træffer på grundlag af koncernregnskabet og årsregnskabet.

Som led i en revision, der udføres i overensstemmelse med internationale standarder om revision og de yderligere krav, der er gældende i Danmark, foretager vi faglige vurderinger og opretholder professionel skepsis under revisionen. Herudover:

- Identificerer og vurderer vi risikoen for væsentlig fejlinformation i koncernregnskabet og årsregnskabet, uanset om denne skyldes besvigelser eller fejl, udformer og udfører revisionshandlinger som reaktion på disse risici samt opnår revisionsbevis, der er tilstrækkeligt og egnet til at danne grundlag for vores konklusion. Risikoen for ikke at opdage væsentlig fejlinformation forårsaget af besvigelser er højere end ved væsentlig fejlinformation forårsaget af fejl, idet besvigelser kan omfatte sammensværgelser, dokumentfalsk, bevidste udeladelser, vildledning eller tilsidesættelse af intern kontrol.

Auditor's responsibilities for the audit of the consolidated financial statements and parent company financial statements

Our objectives are to obtain reasonable assurance about whether the consolidated financial statements and parent company financial statements as a whole are free from material misstatement, whether due to fraud or error, and to issue an auditor's report that includes our opinion. Reasonable assurance is a high level of assurance, but is not a guarantee that an audit conducted in accordance with ISAs and the additional requirements applicable in Denmark will always detect a material misstatement when it exists. Misstatements can arise from fraud or error and are considered material if, individually or in the aggregate, they could reasonably be expected to influence the economic decisions of users taken on the basis of these consolidated financial statements and parent company financial statements.

As part of an audit conducted in accordance with ISAs and the additional requirements applicable in Denmark, we exercise professional judgment and maintain professional skepticism throughout the audit. We also:

- Identify and assess the risks of material misstatement of the consolidated financial statements and parent company financial statements, whether due to fraud or error, design and perform audit procedures responsive to those risks, and obtain audit evidence that is sufficient and appropriate to provide a basis for our opinion. The risk of not detecting a material misstatement resulting from fraud is higher than for one resulting from error as fraud may involve collusion, forgery, intentional omissions, misrepresentations, or the override of internal control.

Den uafhængige revisors revisionspåtegning *Independent auditor's report*

- Opnår vi forståelse af den interne kontrol med relevans for revisionen for at kunne udforme revisionshandlinger, der er passende efter omstændighederne, men ikke for at kunne udtrykke en konklusion om effektiviteten af koncernens og selskabets interne kontrol.
- Tager vi stilling til, om den regnskabspraksis, som er anvendt af ledelsen, er passende, samt om de regnskabsmæssige skøn og tilknyttede oplysninger, som ledelsen har udarbejdet, er rimelige.
- Konkluderer vi, om ledelsens udarbejdelse af koncernregnskabet og årsregnskabet på grundlag af regnskabsprincippet om fortsat drift er passende, samt om der på grundlag af det opnåede revisionsbevis er væsentlig usikkerhed forbundet med begivenheder eller forhold, der kan skabe betydelig tvivl om koncernens og selskabets evne til at fortsætte driften. Hvis vi konkluderer, at der er en væsentlig usikkerhed, skal vi i vores revisionspåtegning gøre opmærksom på oplysninger herom i koncernregnskabet og årsregnskabet eller, hvis sådanne oplysninger ikke er tilstrækkelige, modificere vores konklusion. Vores konklusioner er baseret på det revisionsbevis, der er opnået frem til datoen for vores revisionspåtegning. Fremtidige begivenheder eller forhold kan dog medføre, at koncernen og selskabet ikke længere kan fortsætte driften.
- Obtain an understanding of internal control relevant to the audit in order to design audit procedures that are appropriate in the circumstances, but not for the purpose of expressing an opinion on the effectiveness of the group's and the parent company's internal control.
- Evaluate the appropriateness of accounting policies used and the reasonableness of accounting estimates and related disclosures made by management.
- Conclude on the appropriateness of management's use of the going concern basis of accounting in preparing the consolidated financial statements and parent company financial statements and, based on the audit evidence obtained, whether a material uncertainty exists related to events or conditions that may cast significant doubt on the group's and the parent company's ability to continue as a going concern. If we conclude that a material uncertainty exists, we are required to draw attention in our auditor's report to the related disclosures in the consolidated financial statements and parent company financial statements or, if such disclosures are inadequate, to modify our opinion. Our conclusions are based on the audit evidence obtained up to the date of our auditor's report. However, future events or conditions may cause the group and the company to cease to continue as a going concern.

Den uafhængige revisors revisionspåtegning *Independent auditor's report*

- Tager vi stilling til den samlede præsentation, struktur og indhold af koncernregnskabet og årsregnskabet, herunder noteoplysningerne, samt om koncernregnskabet og årsregnskabet afspejler de underliggende transaktioner og begivenheder på en sådan måde, at der gives et retvisende billede heraf.
- Opnår vi tilstrækkeligt og egnet revisionsbevis for de finansielle oplysninger for virksomhedene eller forretningsaktiviteterne i koncernen til brug for at udtrykke en konklusion om koncernregnskabet. Vi er ansvarlige for at lede, føre tilsyn med og udføre koncernrevisionen. Vi er eneansvarlige for vores revisionskonklusion.
- Evaluate the overall presentation, structure and contents of the consolidated financial statements and parent company financial statements, including the disclosures, and whether the consolidated financial statements and parent company financial statements represent the underlying transactions and events in a manner that gives a true and fair view.
- Obtain sufficient and appropriate audit evidence regarding the financial information for the group's entities or business activities to express an opinion on the consolidated financial statements. We are responsible for directing, supervising and conducting the audit of the group. We alone are responsible for our audit opinion.

Vi kommunikerer med den øverste ledelse om blandt andet det planlagte omfang og den tidsmæssige placering af revisionen samt betydelige revisionsmæssige observationer, herunder eventuelle betydelige mangler i intern kontrol, som vi identificerer under revisionen.

Udtalelse om ledelsesberetningen

Ledelsen er ansvarlig for ledelsesberetningen.

Vores konklusion om koncernregnskabet og årsregnskabet omfatter ikke ledelsesberetningen, og vi udtrykker ingen form for konklusion med sikkerhed om ledelsesberetningen.

We communicate with those charged with governance regarding, among other matters, the planned scope and timing of the audit and significant audit findings, including any significant deficiencies in internal control that we identify during our audit.

Statement on management's review

Management is responsible for management's review.

Our opinion on the consolidated financial statements and parent company financial statements does not cover management's review, and we do not express any form of assurance conclusion thereon.

Den uafhængige revisors revisionspåtegning *Independent auditor's report*


I tilknytning til vores revision af koncernregnskabet og årsregnskabet er det vores ansvar at læse ledelsesberetningen og i den forbindelse overveje, om ledelsesberetningen er væsentligt inkonsistent med koncernregnskabet eller årsregnskabet eller vores viden opnået ved revisionen eller på anden måde synes at indeholde væsentlig fejlinformation.

Vores ansvar er derudover at overveje, om ledelsesberetningen indeholder krævede oplysninger i henhold til årsregnskabsloven.

Baseret på det udførte arbejde er det vores opfattelse, at ledelsesberetningen er i overensstemmelse med koncernregnskabet og årsregnskabet og er udarbejdet i overensstemmelse med årsregnskabslovens krav. Vi har ikke fundet væsentlig fejlinformation i ledelsesberetningen.

København, den 16. september 2020
Copenhagen, 16 September 2020

Grant Thornton
Statsautoriseret revisionspartnerselskab
CVR-nr. 34 20 99 36
CVR no. 34 20 99 36


Kim Kjellberg
statsautoriseret revisor
state authorised public accountant
MNE-nr. mne29452
MNE no. mne29452

In connection with our audit of the consolidated financial statements and parent company financial statements, our responsibility is to read management's review and, in doing so, consider whether management's review is materially inconsistent with the consolidated financial statements and parent company financial statements or our knowledge obtained during the audit, or otherwise appears to be materially misstated.

Moreover, it is our responsibility to consider whether management's review provides the information required under the Danish Financial Statements Act.

Based on the work we have performed, we conclude that management's review is in accordance with the consolidated financial statements and parent company financial statements and has been prepared in accordance with the requirements of the Danish Financial Statements Act. We did not identify any material misstatement of management's review.

Selskabsoplysninger

Company details

Selskabet

The company

Kinetico Europe ApS
Sandvadsvej 7
4600 Køge

CVR-nr.: 26 24 97 59
CVR no.:
Regnskabsperiode: 1. januar - 31. december 2019
Reporting period: 1 January - 31 December 2019
Stiftet: 27. september 2001
Incorporated: 27 September 2001
Regnskabsår: 18. regnskabsår
Financial year: 18th financial year
Hjemsted: Køge
Domicile:

Direktion

Executive board

Bernhard Daniel Anthony Scholten

Revision

Auditors

Grant Thornton
Statsautoriseret revisionspartnerselskab
Stockholmsgade 45
2100 København Ø

Koncernregnskab

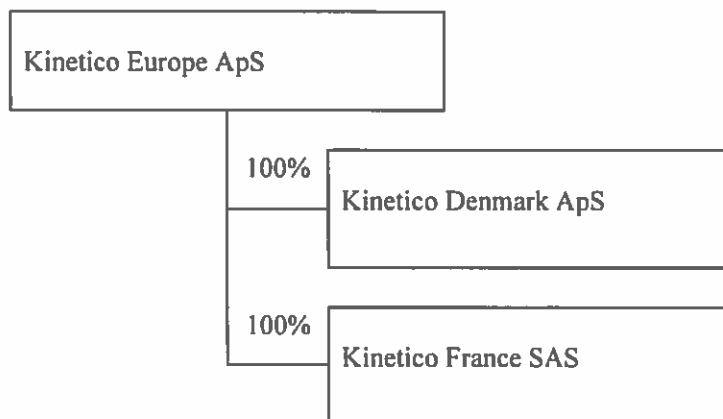
Consolidated financial statements

Selskabet indgår i koncernrapporten for moderselskabet Lexa Holding BV (Org.no. 489605867), Nieuwe Gracht 74-46, Haarlem, NOORD-HOLLAND.
The company is reflected in the group report as the parent company Lexa Holding BV (Org.no. 489605867), Nieuwe Gracht 74-46, Haarlem, NOORD-HOLLAND.

Koncernoversigt
Group chart

Moderselskab
Parent Company

**Konsoliderede
dattervirksomheder**
Consolidated subsidiaries



Hoved- og nøgletal Financial highlights

Set over en 5-årig periode kan selskabets udvikling beskrives ved følgende hoved- og nøgletal:
Seen over a 5-year period, the development of the Company may be described by means of the following financial highlights:

	Koncern				
	2019	2018	2017	2016	2015
	kr.	kr.	kr.	kr.	kr.
Hovedtal					
<i>Key figures</i>					
Bruttofortjeneste	27.811.439	32.500.629	30.520.375	24.952.576	22.525.977
<i>Gross profit/loss</i>					
Resultat før finansielle poster	3.011.637	8.963.884	5.234.271	6.193.459	5.206.184
<i>Profit/loss before net financials</i>					
Resultat af finansielle poster	-159.413	-1.130.925	-380.544	-827.909	-1.997
<i>Net financials</i>					
Årets resultat	1.342.900	6.501.298	3.718.324	4.355.758	4.117.848
<i>Profit/loss for the year</i>					
Balance					
<i>Balance sheet</i>					
Balancesum	67.495.478	58.930.829	50.373.086	45.808.376	42.198.366
<i>Balance sheet total</i>					
Investering i materielle anlægsaktiver	2.837.189	688.836	670.623	822.866	372.757
<i>Investment in property, plant and equipment</i>					
Egenkapital	37.032.006	35.687.178	29.161.134	25.437.251	21.102.026
<i>Equity</i>					
Antal medarbejdere	40	39	42	38	34
<i>Number of employees</i>					
Nøgletal					
<i>Financial ratios</i>					
Afkastningsgrad	4,8%	16,4%	10,9%	14,1%	12,3%
<i>Return on assets</i>					
Soliditetsgrad	54,9%	60,6%	57,9%	55,5%	50,0%
<i>Solvency ratio</i>					
Forrentning af egenkapital	3,7%	20,1%	13,6%	18,7%	21,6%
<i>Return on equity</i>					
Likviditetsgrad	191,6%	235,7%	218,4%	213,5%	190,6%
<i>Current ratio</i>					

Nøgletallene er udarbejdet i overensstemmelse med Finansforeningens anbefalinger og vejledning. Der henvises til definitioner i afsnittet for anvendt regnskabspraksis.

The financial ratios are calculated in accordance with the Danish Finance Society's recommendations and guidelines. For definitions, see the summary of significant accounting policies.

Ledelsesberetning *Management's review*

Koncernens væsentligste aktiviteter

Selskabet er holdingselskabet for to dattervirksomheder med udstyr til vandbehandling som hovedaktivitet, Kinetico Denmark ApS og Kinetico France SAS.

Udviklingen i aktiviteter og økonomiske forhold

Koncernens resultatopgørelse for 2019 udviser et overskud på kr. 1.342.900, og koncernens balance pr. 31. december 2019 udviser en egenkapital på kr. 37.032.006.

Betydningsfulde hændelser, som er indtruffet efter regnskabsårets afslutning

Der er efter regnskabsårets afslutning ikke indtruffet begivenheder, som væsentligt vil kunne påvirke koncernens finansielle stilling.

Business review

The company is the holding company of two subsidiaries, whose main activity is assembly and distribution of water treatment systems, Kinetico Denmark ApS og Kinetico France SAS.

Financial review

The group's income statement for the year ended 31 December 2019 shows a profit of kr. 1.342.900, and the balance sheet at 31 December 2019 shows equity of kr. 37.032.006.

Significant events occurring after the end of the financial year

No events have occurred after the balance sheet date which could significantly affect the the group's financial position.

Anvendt regnskabspraksis *Accounting policies*

Årsrapporten for Kinetico Europe ApS for 2019 er aflagt i overensstemmelse med årsregnskabslovens bestemmelser for mellemstore virksomheder i regnskabsklasse C.

Den anvendte regnskabspraksis er uændret i forhold til sidste år.

Årsrapporten for 2019 er aflagt i kr.

Generelt om indregning og måling

I resultatopgørelsen indregnes indtægter i takt med, at de indtjenes. Herudover indregnes værdireguleringer af finansielle aktiver og forpligtelser. I resultatopgørelsen indregnes ligeledes alle omkostninger, herunder afskrivninger og nedskrivninger.

Aktiver indregnes i balancen, når det er sandsynligt, at fremtidige økonomiske fordele vil tilflyde koncernen og moderselskabet og aktivets værdi kan måles pålideligt.

Forpligtelser indregnes i balancen, når det er sandsynligt, at fremtidige økonomiske fordele vil fragå koncernen og moderselskabet, og forpligtelsens værdi kan måles pålideligt.

Ved første indregning måles aktiver og forpligtelser til kostpris. Efterfølgende måles aktiver og forpligtelser som beskrevet for hver enkelt regnskabspost nedenfor.

Visse finansielle aktiver og forpligtelser måles til amortiseret kostpris, hvorved der indregnes en konstant effektiv rente over løbetiden. Amortiseret kostpris opgøres som oprindelig kostpris med fradrag af eventuelle afdrag samt tillæg/fradrag af den akkumulerede amortisering af forskellen mellem kostpris og nominelt beløb.

The annual report of Kinetico Europe ApS for 2019 has been prepared in accordance with the provisions of the Danish Financial Statements Act applying to medium-sized enterprises of reporting class C.

The accounting policies applied are consistent with those of last year.

The annual report for 2019 is presented in kr.

Basis of recognition and measurement

Income is recognised in the income statement as earned, including value adjustments of financial assets and liabilities. All expenses, including amortisation, depreciation and impairment losses, are also recognised in the income statement.

Assets are recognised in the balance sheet when it is probable that future economic benefits will flow to the group's and the parent company's and the value of the asset can be measured reliably.

Liabilities are recognised in the balance sheet when it is probable that future economic benefits will flow from the group's and the parent company's and the value of the liability can be measured reliably.

On initial recognition, assets and liabilities are measured at cost. On subsequent recognition, assets and liabilities are measured as described below for each individual accounting item.

Certain financial assets and liabilities are measured at amortised cost using the effective interest method. Amortised cost is calculated as the historic cost less any installments and plus/less the accumulated amortisation of the difference between the cost and the nominal amount.

Anvendt regnskabspraksis *Accounting policies*

Ved indregning og måling tages hensyn til forudsigelige tab og risici, der fremkommer, inden årsrapporten aflægges, og som be- eller afkræfter forhold, der eksisterede på balancedagen.

Koncernregnskabet

Koncernregnskabet omfatter modervirksomheden Kinetico Europe og dattervirksomheder, hvori Kinetico Europe direkte eller indirekte besidder mere end 50% af stemmerettighederne eller på anden måde har bestemmende indflydelse.

Ved konsolideringen foretages eliminering af koncerninterne indtægter og omkostninger, aktiebesiddelser, interne mellemværender og udbytter samt realiserede og urealiserede fortjenester og tab ved transaktioner mellem konsoliderede virksomheder.

Kapitalandele i dattervirksomheder udlignes med den forholdsmæssige andel af dattervirksomheders dagsværdi af nettoaktiver og forpligtelser på anskaffelsestidspunktet.

Resultatopgørelsen

Bruttofortjeneste

Selskabet anvender bestemmelsen i årsregnskabslovens § 32, hvorefter selskabets omsætning ikke er oplyst.

Bruttofortjeneste er et sammendrag af nettoomsætning, vareforbrug, andre eksterne omkostninger og andre driftsindtægter.

Nettoomsætning

Indtægter ved salg af handelsvarer og færdigvarer indregnes i resultatopgørelsen, hvis risikoovertagelse, normalt ved levering til køber, har fundet sted, og hvis indtægten kan opgøres pålideligt og forventes modtaget.

On recognition and measurement, allowance is made for predictable losses and risks which occur before the annual report is presented and which confirm or invalidate matters existing at the balance sheet date.

Consolidated financial statements

The consolidated financial statements comprise the parent company Kinetico Europe and subsidiaries in which the parent company, directly or indirectly, holds more than 50% of the voting rights or otherwise has a controlling interest.

On consolidation, intra-group income and expenses, holdings of shares, intra-group balances and dividends as well as realised and unrealised gains and losses on intra-group transactions are eliminated.

Investments in subsidiaries are set off against the proportionate share of the subsidiaries' fair value of net assets and liabilities at the acquisition date.

Income statement

Gross profit

The Company uses the regulations in the Danish Financial Statements Act §32, after which the company's revenue is not stated.

Gross profit comprise Revenue, Cost of sale, Other external expenses and Other operating income.

Revenue

Income from the sale of goods for resale and finished goods is recognised in the income statement, provided that the transfer of risk, usually on delivery to the buyer, has taken place and that the income can be measured reliably and is expected to be received.

Anvendt regnskabspraksis *Accounting policies*

Nettoomsætningen måles til dagsværdien af det af-talte vederlag ekskl. moms og afgifter opkrævet på vegne af tredjepart. Alle former for afgivne rabatter indregnes i omsætningen.

Omkostninger til råvarer og hjælpematerialer
Omkostninger til råvarer og hjælpematerialer indeholder det forbrug af råvarer og hjælpematerialer, der er anvendt for at opnå årets nettoomsætning.

Andre eksterne omkostninger

Andre eksterne omkostninger omfatter omkostninger til distribution, salg, reklame, administration, lokaler, tab på debitorer, operationelle leasingomkostninger mv.

Personaleomkostninger

Personaleomkostninger omfatter løn og gager, inklusive feriepenge og pensioner samt andre omkostninger til social sikring m.v. til selskabets medarbejdere. I personaleomkostninger er fratrukket modtagne godtgørelser fra offentlige myndigheder.

Af- og nedskrivninger

Af- og nedskrivninger indeholder årets af- og nedskrivninger af immaterielle og materielle anlægsaktiver.

Finansielle indtægter og omkostninger

Finansielle indtægter og omkostninger indregnes i resultatopgørelsen med de beløb, der vedrører regnskabsåret. Finansielle poster omfatter renteindtægter og -omkostninger, realiserede og urealiserede kursgevinster og -tab vedrørende gæld og transaktioner i fremmed valuta samt tillæg og godtgørelse under acontoskatteordningen mv.

Revenue is measured at fair value of the agreed consideration excluding VAT and taxes charged on behalf of third parties. Revenue is net of all types of discounts granted.

Expenses for raw materials and consumables

Costs of raw materials and consumables include the raw materials and consumables used in generating the year's revenue.

Other external costs

Other external costs include expenses related to distribution, sale, advertising, administration, premises, bad debts, payments under operating leases, etc.

Staff costs

Staff costs include wages and salaries, including compensated absence and pensions, as well as other social security contributions, etc. made to the entity's employees. The item is net of refunds made by public authorities.

Amortisation, depreciation and impairment losses

Amortisation, depreciation and impairment losses comprise the year's amortisation, depreciation and impairment of intangible assets and property, plant and equipment.

Financial income and expenses

Financial income and expenses are recognised in the income statement at the amounts relating to the financial year. Net financials include interest income and expenses, realised and unrealised capital/exchange gains and losses on foreign currency transactions and allowances under the advance-payment-of-tax scheme, etc.

Anvendt regnskabspraksis *Accounting policies*

Resultat af kapitalandele i dattervirksomheder

I modervirksomhedens resultatopgørelse indregnes den forholdsmæssige andel af de enkelte dattervirksomheders resultat efter skat efter fuld eliminering af intern avance/tab.

Skat af årets resultat

Modervirksomheden er administrationselskab for sambeskatningen og afregner som følge heraf alle betalinger af selskabsskat med skattemyndighederne.

Den aktuelle danske selskabsskat fordeles ved afregning af sambeskatningsbidrag mellem de sambeskattede virksomheder i forhold til disse skattepligtige indkomster. I tilknytning hertil modtager virksomheder med skattemæssigt underskud sambeskatningsbidrag fra virksomheder, der har kunnet anvende dette underskud til nedsættelse af eget skattemæssigt overskud.

Årets skat, som består af årets aktuelle selskabsskat og ændring i udskudt skat, indregnes i resultatopgørelsen med den del, der kan henføres til årets resultat, og direkte i egenkapitalen med den del, der kan henføres til posteringer direkte i egenkapitalen.

Profit/loss from investments in subsidiaries

The proportionate share of the profit/loss for the year of subsidiaries is recognised in the parent company's income statement after full elimination of intra-group profits/losses.

Tax on profit/loss for the year

The parent company acts as management company for all jointly taxed entities and, in its capacity as such, pays all income taxes to the Danish tax authorities.

On payment of joint taxation contributions, the current Danish income tax is allocated between the jointly taxed entities in proportion to their taxable income. Entities with tax losses receive joint taxation contributions from entities that have been able to use tax losses to reduce their own taxable profits.

Tax for the year, which comprises the current tax charge for the year and changes in the deferred tax charge, is recognised in the income statement as regards the portion that relates to the profit/loss for the year and directly in equity as regards the portion that relates to entries directly in equity.

Anvendt regnskabspraksis *Accounting policies*

Balancen

Immaterielle anlægsaktiver

Software

Software måles til kostpris med fradrag af akkumulerede af- og nedskrivninger. Software afskrives over aftaleperioden, dog maksimalt 5 år.

Materielle anlægsaktiver

Produktionsanlæg og maskiner samt andre anlæg, driftsmateriel og inventar måles til kostpris med fradrag af akkumulerede af- og nedskrivninger.

Afskrivningsgrundlaget er kostpris med fradrag af forventet restværdi efter afsluttet brugstid.

Kostpris omfatter anskaffelsesprisen og omkostninger direkte tilknyttet anskaffelsen indtil det tidspunkt, hvor aktivet er klar til brug.

Der foretages lineære afskrivninger baseret på følgende vurdering af aktivernes forventede brugstider og restværdier:

Produktionsanlæg og maskiner
Plant and machinery
Andre anlæg, driftsmateriel og inventar
Other fixtures and fittings, tools and equipment
Indretning af lejede lokaler
Leasehold improvements

Fortjeneste eller tab ved salg af materielle anlægsaktiver indregnes i resultatopgørelsen under andre driftsindtægter henholdsvis andre driftsomkostninger.

Balance sheet

Intangible assets

Software

Software are measured at cost less accumulated amortisation and impairment losses. Software are amortised over the term of the licence, however not more than 5 years.

Tangible assets

Items of plant and machinery and fixtures and fittings, tools and equipment are measured at cost less accumulated depreciation and impairment losses.

The depreciable amount is cost less the expected residual value at the end of the useful life.

Cost comprises the purchase price and any costs directly attributable to the acquisition until the date when the asset is available for use.

Straight-line depreciation is provided on the basis of the following estimated useful lives of the assets:

Brugstid	Restværdi
Useful life	Residual value
3-5 år	0 %
3-5 years	0 %
3-5 år	0 %
3-5 years	0 %
10 år	0 %
10 years	0 %

Gains or losses from the disposal of property, plant and equipment are recognised in the income statement as other operating income or other operating expenses, respectively.

Anvendt regnskabspraksis *Accounting policies*

Kapitalandele i dattervirksomheder

Kapitalandele i dattervirksomheder måles til den forholdsmæssige andel af virksomhedernes indre værdi opgjort efter koncernens regnskabspraksis med tillæg eller fradrag af urealiserede koncerninterne avancer og tab og med tillæg eller fradrag af resterende værdi af positiv eller negativ goodwill opgjort efter overtagelsesmetoden.

Nettoopskrivning af kapitalandele i dattervirksomheder bindes som reserve for nettoopskrivning efter den indre værdis metode under egenkapitalen, i det omfang den regnskabsmæssige værdi overstiger kostprisen. Udbytter fra dattervirksomheder, der forventes vedtaget inden godkendelsen af årsrapporten for Kinetico Europe ApS, bindes ikke på opskrivningsreserven.

Værdiforringelse af anlægsaktiver

Den regnskabsmæssige værdi af immaterielle og materielle anlægsaktiver samt kapitalandele i dattervirksomheder vurderes årligt for indikationer på værdiforringelse, ud over det som udtrykkes ved afskrivning.

Foreligger der indikationer på værdiforringelse, foretages nedskrivningstest af hvert enkelt aktiv henholdsvis gruppe af aktiver. Der foretages nedskrivning til genindvindingsværdien, hvis denne er lavere end den regnskabsmæssige værdi.

Varebeholdninger

Varebeholdninger måles til kostpris efter vejjet gennemsnit metoden. Er nettorealiseringsværdien lavere end kostprisen, nedskrives til denne lavere værdi.

Kostpris for handelsvarer samt råvarer og hjælpematerialer omfatter anskaffelsespris med tillæg af hjemtagelsesomkostninger.

Investments in subsidiaries

Investments in subsidiaries are measured at the proportionate share of the net asset value of the entities, calculated on the basis of the group's accounting policies, plus or less unrealised intra-group gains or losses and plus or less any remaining value of positive or negative goodwill stated according to the purchase method.

Net revaluations of investments in subsidiaries are taken to the net revaluation reserve according to the equity method in so far as that the carrying amount exceeds the cost. Dividends from subsidiaries which are expected to be declared before the annual report of Kinetico Europe ApS is adopted are not taken to the net revaluation reserve.

Impairment of fixed assets

The carrying amount of intangible assets, property, plant and equipment and investments in subsidiaries is reviewed for impairment, other than what is reflected through normal amortisation and depreciation, on an annual basis.

Where there are indications of impairment, an impairment test is performed for each individual asset or group of assets, respectively. The carrying amount of impaired assets is reduced to the higher of the net selling price and the value in use (recoverable amount).

Stocks

Stocks are measured at cost using the weighted average method. Where the net realisable value is lower than the cost, inventories are recognised at this lower value.

The cost of goods for resale, raw materials and consumables comprises the purchase price plus delivery costs.

Anvendt regnskabspraksis *Accounting policies*

Nettorealisationværdien for varebeholdninger opgøres som salgspris med fradrag af færdiggørelsesomkostninger og omkostninger, der afholdes for at effektuere salget. Værdien fastsættes under hensyntagen til varebeholdningers omsættelighed, ukurans og forventet udvikling i salgspris.

Tilgodehavender

Tilgodehavender måles til amortiseret kostpris.

Der foretages nedskrivning til imødegåelse af tab, hvor der vurderes at være indtruffet en objektiv indikation på, at et tilgodehavende eller en portefølje af tilgodehavender er værdiforringet. Hvis der foreligger en objektiv indikation på, at et individuelt tilgodehavende er værdiforringet, foretages nedskrivning på individuelt niveau.

Periodeafgrænsningsposter

Periodeafgrænsningsposter, indregnet under omsætningsaktiver, omfatter afholdte omkostninger vedrørende efterfølgende regnskabsår.

Selskabsskat og udskudt skat

Aktuelle skatteforpligtelser og tilgodehavende aktuel skat indregnes i balancen som beregnet skat af årets skattepligtige indkomst, reguleret for skat af tidligere års skattepligtige indkomster og for betalte acontoskatter.

Udskudt skat måles efter den balanceorienterede gældsmetode af alle midlertidige forskelle mellem regnskabsmæssig og skattemæssig værdi af aktiver og forpligtelser.

Udskudt skat måles på grundlag af de skatteregler og skattesatser, der med balancedagens lovgivning vil være gældende, når den udskudte skat forventes udløst som aktuel skat.

The net realisable value of stocks is calculated as the selling price less costs of completion and expenses incurred to effect the sale. The net realisable value is determined taking into account marketability, obsolescence and expected selling price movements.

Receivables

Receivables are measured at amortised cost.

An impairment loss is recognised if there is objective evidence that a receivable or a group of receivables is impaired. If there is objective evidence that an individual receivable is impaired, an impairment loss for that individual asset is recognised.

Prepayments

Prepayments recognised under 'Current assets' comprises expenses incurred concerning subsequent financial years.

Income tax and deferred tax

Current tax liabilities and current tax receivables are recognised in the balance sheet as the estimated tax on the taxable income for the year, adjusted for tax on the taxable income for previous years and tax paid on account.

Deferred tax is measured according to the liability method on all temporary differences between the carrying amount and the tax base of assets and liabilities.

Deferred tax is measured on the basis of the taxation rules and taxation rates applicable at the balance sheet date when the deferred tax is expected to crystallise as current tax.

Anvendt regnskabspraksis *Accounting policies*

Gældsforpligtelser

Finansielle forpligtelser indregnes ved lånoptagelse til det modtagne provenu efter fradrag af afholdte transaktionsomkostninger. I efterfølgende perioder måles de finansielle forpligtelser til amortiseret kostpris svarende til den kapitaliserede værdi ved anvendelse af den effektive rente, så forskellen mellem provenuet og den nominelle værdi indregnes i resultatopgørelsen over låneperioden.

Øvrige gældsforpligtelser, som omfatter gæld til leverandører, tilknyttede virksomheder samt anden gæld, måles til amortiseret kostpris, hvilket sædvanligvis svarer til nominal værdi.

Periodeafgrænsningsposter

Periodeafgrænsningsposter, indregnet under kortfristede gældsforpligtelser, omfatter modtagne betalinger vedrørende indtægter i de efterfølgende år.

Omregning af fremmed valuta

Transaktioner i fremmed valuta omregnes ved første indregning til transaktionsdagens kurs. Valutakursdifferencer, der opstår mellem transaktionsdagens kurs og kursen på betalingsdagen, indregnes i resultatopgørelsen som en finansiell post. Hvis valutapositioner anses for sikring af fremtidige pengestrømme, indregnes værdireguleringerne direkte på egenkapitalen.

Tilgodehavender, gæld og andre monetære poster i fremmed valuta omregnes til balancedagens valutakurs. Forskellen mellem balancedagens kurs og kursen på tidspunktet for tilgodehavendets eller gældsforpligtelsens opståen eller indregning i seneste årsregnskab indregnes i resultatopgørelsen under finansielle indtægter og omkostninger.

Liabilities

Financial liabilities are recognised on the raising of the loan at the proceeds received net of transaction costs incurred. On subsequent recognition, the financial liabilities are measured at amortised cost, corresponding to the capitalised value, using the effective interest method. Accordingly, the difference between the proceeds and the nominal value is recognised in the income statement over the term of the loan.

Other liabilities, which include trade payables, payables to group entities and other payables, are measured at amortised cost, which is usually equivalent to nominal value.

Deferred income

Deferred income recognised under 'Current liabilities' comprises payments received concerning income in subsequent financial years.

Foreign currency translation

On initial recognition, foreign currency transactions are translated applying the exchange rate at the transaction date. Foreign exchange differences arising between the exchange rates at the transaction date and at the date of payment are recognised in the income statement as financial income or financial expenses. If foreign currency transactions are considered cash flow hedges, the value adjustments are taken directly to equity.

Receivables and payables and other monetary items denominated in foreign currencies are translated at the exchange rates at the balance sheet date. The difference between the exchange rates at the balance sheet date and the date at which the receivable or payable arose or was recognised in the latest financial statements is recognised in the income statement as financial income or financial expenses.

Anvendt regnskabspraksis *Accounting policies*

Pengestrømsopgørelse

Pengestrømsopgørelsen viser koncernens pengestrømme fordelt på drifts-, investerings- og finansieringsaktivitet for året, årets forskydning i likvider og koncernens likvider ved årets begyndelse og slutning.

Likviditetsvirkningen af køb og salg af virksomheder vises separat under pengestrømme fra investeringsaktivitet. I pengestrømsopgørelsen indregnes pengestrømme vedrørende købte virksomheder fra anskaffelsestidspunktet, og pengestrømme vedrørende solgte virksomheder indregnes frem til salgstidspunktet.

Pengestrømme fra driftsaktivitet

Pengestrømme fra driftsaktivitet opgøres som koncernens andel af resultatet reguleret for ikke-kontante driftsposter, ændring i driftskapital og betalt selskabsskat.

Pengestrømme fra investeringsaktivitet

Pengestrømme fra investeringsaktivitet omfatter betaling i forbindelse med køb og salg af virksomheder og aktiviteter samt køb og salg af immaterielle, materielle og finansielle anlægsaktiver.

Pengestrømme fra finansieringsaktivitet

Pengestrømme fra finansieringsaktivitet omfatter ændringer i størrelse eller sammensætning af koncernens aktiekapital og omkostninger forbundet hermed samt optagelse af lån, afdrag på rentebærende gæld og betaling af udbytte til selskabsdeltagere.

Likvider

Likvider omfatter likvide beholdninger og kortfristede værdipapirer med en løbetid under 3 måneder, og som uden hindring kan omsættes til likvide beholdninger, og hvorpå der kun er ubetydelige risici for værdiændringer.

Cash flow statement

The cash flow statement shows the group's cash flows for the year, broken down under cash flows from operating, investing and financing activities, the year's changes in cash and cash equivalents and the group's cash and cash equivalents at the beginning and at the end of the year.

The cash flow effect of additions and disposals of entities is shown separately under cash flows from investing activities. The cash flow statement includes cash flows from acquired entities from the time of acquisition, and cash flows from sold entities are included until the date of sale.

Cash flows from operating activities

Cash flows from operating activities are stated as the group's profit or loss for the year, adjusted for non-cash operating items, changes in working capital and paid income taxes.

Cash flows from investing activities

Cash flows from investing activities comprise payments related to the acquisition and sale of entities and activities as well as intangible assets, property, plant and equipment and investments.

Cash flows from financing activities

Cash flows from financing activities comprise changes in the size or composition of the group's share capital and related costs, as well as the raising of loans, repayment of interest-bearing debt and payment of dividends to shareholders.

Cash and cash equivalents

Cash and cash equivalents comprise cash and short-term securities whose remaining life is less than three months and which are readily convertible into cash and which are subject only to insignificant risks of changes in value.

Anvendt regnskabspraksis *Accounting policies*

Hoved- og nøgletaloversigt *Financial highlights*

Forklaring af nøgletal.
Definitions of financial ratios.

Afkastningsgrad	$\frac{\text{Resultat før finansielle poster x 100}}{\text{Gennemsnitlige aktiver}}$
<i>Return on assets</i>	$\frac{\text{Profit/loss before financials x 100}}{\text{Average assets}}$
Soliditetsgrad	$\frac{\text{Egenkapital ultimo x 100}}{\text{Samlede aktiver ultimo}}$
<i>Solvency ratio</i>	$\frac{\text{Equity at year-end x 100}}{\text{Total assets at year-end}}$
Forrentning af egenkapital	$\frac{\text{Ordinært resultat efter skat x 100}}{\text{Gennemsnitlig egenkapital}}$
<i>Return on equity</i>	$\frac{\text{Net profit for the year x 100}}{\text{Average equity}}$
Likviditetsgrad	$\frac{\text{Omsætningsaktiver x 100}}{\text{Kortfristet gæld}}$
<i>Current ratio</i>	$\frac{\text{Total current assets x 100}}{\text{Short-term liabilities}}$

Resultatopgørelse 1. januar - 31. december 2019
Income statement 1 January 2019 - 31 December 2019

	Note	Koncern Group		Moderselskab Parent Company	
		2019 kr.	2018 kr.	2019 kr.	2018 kr.
Bruttofortjeneste <i>Gross profit</i>		27.811.439	32.500.629	-119.125	-109.563
Personaleomkostninger <i>Staff costs</i>	1	-23.927.806	-22.896.487	0	0
Resultat før af- og nedskrivninger (EBITDA) <i>Profit/loss before amortisation/depreciation and impairment losses</i>		3.883.633	9.604.142	-119.125	-109.563
Af- og nedskrivninger af immaterielle og materielle anlægsaktiver <i>Depreciation, amortisation and impairment of intangible assets and property, plant and equipment</i>		-871.996	-640.258	0	0
Resultat før finansielle poster <i>Profit/loss before net financials</i>		3.011.637	8.963.884	-119.125	-109.563
Indtægter af kapitalandele i tilknyttede virksomheder <i>Income from investments in subsidiaries</i>		0	0	1.436.237	6.586.689
Finansielle indtægter <i>Financial income</i>		107.479	39.822	59	453
Finansielle omkostninger <i>Financial costs</i>		-266.892	-1.170.747	-561	-409
Resultat før skat <i>Profit/loss before tax</i>		2.852.224	7.832.959	1.316.610	6.477.170
Skat af årets resultat <i>Tax on profit/loss for the year</i>	2	-1.509.324	-1.331.661	26.290	24.128
Årets resultat <i>Profit/loss for the year</i>		1.342.900	6.501.298	1.342.900	6.501.298
Resultatdisponering <i>Distribution of profit</i>	3				

Balance pr. 31. december 2019
Balance sheet at 31 December 2019

	Note	Koncern Group		Moderselskab Parent Company	
		2019 kr.	2018 kr.	2019 kr.	2018 kr.
Aktiver <i>Assets</i>					
Erhvervede patenter <i>Acquired patents</i>		497.886	2.979	0	0
Immaterielle anlægsaktiver <i>Intangible assets</i>	4	497.886	2.979	0	0
Produktionsanlæg og maskiner <i>Plant and machinery</i>		396.373	260.512	0	0
Andre anlæg, driftsmateriel og inventar <i>Other fixtures and fittings, tools and equipment</i>		355.345	765.129	0	0
Indretning af lejede lokaler <i>Leasehold improvements</i>		1.802.647	151.711	0	0
Materielle anlægsaktiver <i>Tangible assets</i>	5	2.554.365	1.177.352	0	0
Kapitalandele i tilknyttede virksomheder <i>Investments in subsidiaries</i>	6	0	0	37.641.996	36.203.831
Tilgodehavender hos koncernselskaber <i>Receivables from group companies</i>	7	5.015.824	1.922.005	0	0
Deposita <i>Deposits</i>	7	1.074.156	1.052.991	0	0
Finansielle anlægsaktiver <i>Fixed asset investments</i>		6.089.980	2.974.996	37.641.996	36.203.831
Anlægsaktiver i alt <i>Total non-current assets</i>		9.142.231	4.155.327	37.641.996	36.203.831

Balance pr. 31. december 2019 (fortsat)
Balance sheet at 31 December 2019 (continued)

	Note	Koncern Group		Moderselskab Parent Company	
		2019 kr.	2018 kr.	2019 kr.	2018 kr.
Aktiver <i>Assets</i>					
Færdigvarer og handelsvarer <i>Finished goods and goods for resale</i>		18.174.118	17.356.548	0	0
Varebeholdninger <i>Stocks</i>		18.174.118	17.356.548	0	0
Tilgodehavender fra salg og tjenesteydelser <i>Trade receivables</i>		16.611.612	17.053.377	0	0
Tilgodehavender hos koncernselskaber <i>Receivables from group companies</i>		11.330.972	2.481.532	0	0
Andre tilgodehavender <i>Other receivables</i>		692.884	138.191	0	0
Udskudt skatteaktiv <i>Deferred tax asset</i>	9	26.219	32.107	0	0
Selskabsskat <i>Corporation tax</i>		525.303	146.532	2.055.029	1.634.656
Periodeafgrænsningsposter <i>Prepayments</i>	8	954.674	3.278.382	0	0
Tilgodehavender <i>Receivables</i>		30.141.664	23.130.121	2.055.029	1.634.656
Likvide beholdninger <i>Cash at bank and in hand</i>		10.037.465	14.288.833	96.197	96.573
Omsætningsaktiver i alt <i>Total current assets</i>		58.353.247	54.775.502	2.151.226	1.731.229
Aktiver i alt <i>Total assets</i>		67.495.478	58.930.829	39.793.222	37.935.060

Balance pr. 31. december 2019
Balance sheet at 31 December 2019

	Note	Koncern Group		Moderselskab Parent Company	
		2019 kr.	2018 kr.	2019 kr.	2018 kr.
Passiver <i>Equity and liabilities</i>					
Virksomhedskapital <i>Share capital</i>		2.000.100	2.000.100	2.000.100	2.000.100
Reserve for nettoopskrivning efter den indre værdis metode <i>Reserve for net revaluation under the equity method</i>		0	0	4.951.916	3.513.751
Overført resultat <i>Retained earnings</i>		35.031.906	33.687.078	30.079.990	30.173.327
Egenkapital <i>Equity</i>		37.032.006	35.687.178	37.032.006	35.687.178
Modtagne forudbetalinger fra kunder <i>Prepayments received from customers</i>		86.165	19.413	0	0
Leverandører af varer og tjenesteydelser <i>Trade payables</i>		7.120.719	5.490.322	70.344	69.781
Gæld til koncernselskaber <i>Payables to group companies</i>		17.298.429	12.733.577	2.690.872	2.178.101
Anden gæld <i>Other payables</i>		5.958.159	5.000.339	0	0
Kortfristede gældsforpligtelser <i>Total current liabilities</i>		30.463.472	23.243.651	2.761.216	2.247.882
Gældsforpligtelser i alt <i>Total liabilities</i>		30.463.472	23.243.651	2.761.216	2.247.882
Passiver i alt <i>Total equity and liabilities</i>		67.495.478	58.930.829	39.793.222	37.935.060
Leje- og leasingforpligtelser <i>Rental agreements and lease commitments</i>	10				
Eventualforpligtelser <i>Contingent liabilities</i>	11				
Nærtstående parter og ejerforhold <i>Related parties and ownership structure</i>	12				

Egenkapitalopgørelse
Statement of changes in equity

Koncern
Group

	Virksomheds- kapital <i>Share capital</i>	Overført resultat <i>Retained earnings</i>	I alt <i>Total</i>
Egenkapital 1. januar 2019 <i>Equity at 1 January 2019</i>	2.000.100	33.687.078	35.687.178
Valutakursregulering udenlandske enheder <i>Exchange adjustment, foreign</i>	0	1.928	1.928
Årets resultat <i>Net profit/loss for the year</i>	0	1.342.900	1.342.900
Egenkapital 31. december 2019 <i>Equity at 31 December 2019</i>	2.000.100	35.031.906	37.032.006

Modørselskab
Parent Company

	Virksomheds- kapital <i>Share capital</i>	Reserve for nettoopskriv- ning efter den indre værdis metode <i>Reserve for net re- valuation under the equity method</i>	Overført resultat <i>Retained earnings</i>	I alt <i>Total</i>
Egenkapital 1. januar 2019 <i>Equity at 1 January 2019</i>	2.000.100	3.513.751	30.173.327	35.687.178
Valutakursregulering udenlandske enheder <i>Exchange adjustment, foreign</i>	0	1.928	0	1.928
Årets resultat <i>Net profit/loss for the year</i>	0	1.436.237	-93.337	1.342.900
Egenkapital 31. december 2019 <i>Equity at 31 December 2019</i>	2.000.100	4.951.916	30.079.990	37.032.006

Pengestrømsopgørelse 1. januar - 31. december 2019
Cash flow statement 1 January 2019 - 31 December 2019

	Note	Koncern Group	
		2019 kr.	2018 kr.
Årets resultat <i>Net profit/loss for the year</i>		1.342.900	6.501.298
Reguleringer <i>Adjustments</i>	13	2.635.935	3.124.575
Ændring i driftskapital <i>Change in working capital</i>	14	-4.801.261	-4.754.387
Pengestrømme fra drift før finansielle poster <i>Cash flows from operating activities before financial income and expenses</i>		-822.426	4.871.486
Renteindbetalinger og lignende <i>Financial income</i>		107.479	39.822
Renteudbetalinger og lignende <i>Interest expenses and similar charges</i>		-266.892	-1.170.747
Pengestrømme fra ordinær drift <i>Cash flows from ordinary activities</i>		-981.839	3.740.561
Betalt selskabsskat <i>Corporation tax paid</i>		-1.882.207	-1.305.765
Pengestrømme fra driftsaktivitet <i>Cash flows from operating activities</i>		-2.864.046	2.434.796
Køb af immaterielle anlægsaktiver <i>Purchase of intangible assets</i>		-540.782	0
Køb af materielle anlægsaktiver <i>Purchase of property, plant and equipment</i>		-2.296.408	-689.894
Køb af finansielle anlægsaktiver m.v. <i>Fixed asset investments made etc</i>		-21.165	-10.426
Pengestrømme fra investeringsaktivitet <i>Cash flows from investing activities</i>		-2.858.355	-700.320
Udlån tilknyttede virksomheder <i>Raising of loans to group subsidiaries</i>		-3.093.819	-39.369
Optagelse af gæld hos tilknyttede virksomheder <i>Raising of loans from group subsidiaries</i>		4.564.852	3.355.482
Pengestrømme fra finansieringsaktivitet <i>Cash flows from financing activities</i>		1.471.033	3.316.113

Pengestrømsoppgørelse 1. januar - 31. december 2019 (fortsat)
Cash flow statement 1 January 2019 - 31 December 2019 (continued)

	Koncern	
	Group	
<u>Note</u>	<u>2019</u>	<u>2018</u>
	kr.	kr.
Ændring i likvider <i>Change in cash and cash equivalents</i>	-4.251.368	5.050.589
Likvider 1. januar 2019 <i>Cash and cash equivalents at 1 January 2019</i>	14.288.833	9.238.244
Likvider 31. december 2019 <i>Cash and cash equivalents at 31 December 2019</i>	<u>10.037.465</u>	<u>14.288.833</u>
Likvider specificeres således: <i>Analysis of cash and cash equivalents:</i>		
Likvide beholdninger <i>Cash at bank and in hand</i>	10.037.465	14.288.833
Likvider 31. december 2019 <i>Cash and cash equivalents at 31 December 2019</i>	<u>10.037.465</u>	<u>14.288.833</u>

Noter
Notes

	Koncern		Moderelskab	
	Group		Parent Company	
	2019	2018	2019	2018
	kr.	kr.	kr.	kr.
1 Personaleomkostninger				
<i>Staff costs</i>				
Lønninger	19.382.220	18.642.985	0	0
<i>Wages and salaries</i>				
Pensioner	1.280.588	1.256.762	0	0
<i>Pensions</i>				
Andre omkostninger til social sikring	2.583.921	2.573.528	0	0
<i>Other social security costs</i>				
Andre personaleomkostninger	681.077	423.212	0	0
<i>Other staff costs</i>				
	23.927.806	22.896.487	0	0
Heraf udgør vederlag til direktion:				
<i>Including remuneration to the Executive and Supervisory Boards</i>				
Direktion	750.000	750.000	0	0
<i>Executive Board</i>				
	750.000	750.000	0	0
Gennemsnitligt antal beskæftigede medarbejdere	40	39	0	0
<i>Average number of employees</i>				
2 Skat af årets resultat				
<i>Tax on profit/loss for the year</i>				
Årets aktuelle skat	1.503.436	1.319.954	-26.290	-24.128
<i>Current tax for the year</i>				
Årets udskudte skat	5.888	11.707	0	0
<i>Deferred tax for the year</i>				
	1.509.324	1.331.661	-26.290	-24.128

Noter
Notes

	Koncern		Moderselskab	
	Group		Parent Company	
	<u>2019</u>	<u>2018</u>	<u>2019</u>	<u>2018</u>
	kr.	kr.	kr.	kr.
3 Resultatdisponering				
<i>Distribution of profit</i>				
Reserve for nettoopskrivning efter den indre værdis metode	0	0	1.436.237	3.513.751
<i>Reserve for net revaluation under the equity method</i>				
Overført resultat	1.342.900	6.501.298	-93.337	2.987.547
<i>Retained earnings</i>				
	<u><u>1.342.900</u></u>	<u><u>6.501.298</u></u>	<u><u>1.342.900</u></u>	<u><u>6.501.298</u></u>
4 Immaterielle anlægsaktiver				
<i>Intangible assets</i>				
Koncern				
<i>Group</i>				
				Erhvervede patenter
				<i>Acquired patents</i>
Kostpris 1. januar 2019				<u>945.357</u>
<i>Cost at 1 January 2019</i>				
Tilgang i årets løb				540.782
<i>Additions for the year</i>				
Afgang i årets løb				-124.639
<i>Disposals for the year</i>				
Kostpris 31. december 2019				<u>1.361.500</u>
<i>Cost at 31 December 2019</i>				
Af- og nedskrivninger 1. januar 2019				942.378
<i>Impairment losses and amortisation at 1 January 2019</i>				
Valutakursregulering				-1
<i>Exchange adjustment</i>				
Årets afskrivninger				45.876
<i>Depreciation for the year</i>				
Tilbageførte afskrivninger på årets afgang				-124.639
<i>Reversal of impairment and depreciation of sold assets</i>				
Af- og nedskrivninger 31. december 2019				<u>863.614</u>
<i>Impairment losses and amortisation at 31 December 2019</i>				
Regnskabsmæssig værdi 31. december 2019				<u><u>497.886</u></u>
<i>Carrying amount at 31 December 2019</i>				

Noter
Notes

5 Materielle anlægsaktiver
Tangible assets

Koncern
Group

	Produktionsan- læg og maski- ner <i>Plant and machinery</i>	Andre anlæg, driftsmateriel og inventar <i>Other fixtures and fittings, tools and equipment</i>	Indretning af le- jede lokaler <i>Leasehold improvements</i>	I alt <i>Total</i>
Kostpris 1. januar 2019 <i>Cost at 1 January 2019</i>	940.388	2.598.533	1.288.132	4.827.053
Tilgang i årets løb <i>Additions for the year</i>	307.487	123.959	1.864.962	2.296.408
Afgang i årets løb <i>Disposals for the year</i>	0	-498.491	-1.082.916	-1.581.407
Kostpris 31. december 2019 <i>Cost at 31 December 2019</i>	1.247.875	2.224.001	2.070.178	5.542.054
Af- og nedskrivninger 1. januar 2019 <i>Impairment losses and depreciation at 1 January 2019</i>	679.876	1.833.404	1.136.421	3.649.701
Valutakursregulering <i>Exchange adjustment</i>	0	-203	-28	-231
Årets afskrivninger <i>Depreciation for the year</i>	171.626	533.946	214.054	919.626
Tilbageførte ned- og afskrivninger på afhændede aktiver <i>Reversal of impairment and depreciation of sold assets</i>	0	-498.491	-1.082.916	-1.581.407
Af- og nedskrivninger 31. december 2019 <i>Impairment losses and depreciation at 31 December 2019</i>	851.502	1.868.656	267.531	2.987.689
Regnskabsmæssig værdi 31. december 2019 <i>Carrying amount at 31 December 2019</i>	396.373	355.345	1.802.647	2.554.365

Noter
Notes

	Moderselskab	
	Parent Company	
	2019	2018
	kr.	kr.
6 Kapitalandele i tilknyttede virksomheder		
<i>Investments in subsidiaries</i>		
Kostpris 1. januar 2019	32.690.080	32.690.080
<i>Cost at 1 January 2019</i>		
Kostpris 31. december 2019	32.690.080	32.690.080
<i>Cost at 31 December 2019</i>		
Værdireguleringer 1. januar 2019	3.513.751	-3.097.684
<i>Revaluations at 1 January 2019</i>		
Valutakursregulering	1.928	24.746
<i>Fair value adjustment of hedging instruments for the year</i>		
Årets resultat	1.436.237	6.586.689
<i>Net profit/loss for the year</i>		
Værdireguleringer 31. december 2019	4.951.916	3.513.751
<i>Revaluations at 31 December 2019</i>		
Regnskabsmæssig værdi 31. december 2019	37.641.996	36.203.831
<i>Carrying amount at 31 December 2019</i>		

Moderselskab
Parent Company

Kapitalandele i tilknyttede virksomheder specificerer sig således:
Investments in subsidiaries are specified as follows:

Navn	Hjemsted	Ejerandel
<i>Name</i>	<i>Registered office</i>	<i>Ownership interest</i>
Kinetico Denmark ApS	Køge, Denmark	100%
Kinetico France SAS	Osny, France	100%

Noter Notes

7 Finansielle anlægsaktiver *Fixed asset investments*

Koncern
Group

	Tilgodehaven- der hos kon- cernselskaber <i>Receivables from group companies</i>	Deposita <i>Deposits</i>
Kostpris 1. januar 2019 <i>Cost at 1 January 2019</i>	1.922.005	1.052.991
Tilgang i årets løb <i>Additions for the year</i>	3.093.819	21.165
Kostpris 31. december 2019 <i>Cost at 31 December 2019</i>	5.015.824	1.074.156
Regnskabsmæssig værdi 31. december 2019 <i>Carrying amount at 31 December 2019</i>	5.015.824	1.074.156

8 Periodeafgrænsningsposter *Prepayments*

Periodeafgrænsningsposter udgøres af forudbetalte omkostninger vedrørende husleje, forsikringspræmier, abonnementer mv.
Prepayments comprise prepaid expenses regarding rent, insurance premiums and subscriptions ect.

Noter
Notes

	Koncern		Moderselskab	
	Group		Parent Company	
	2019	2018	2019	2018
	kr.	kr.	kr.	kr.
9 Hensættelse til udskudt skat				
<i>Provision for deferred tax</i>				
Hensættelse til udskudt skat vedrører:				
<i>Provisions for deferred tax on:</i>				
Materielle anlægsaktiver	-26.219	-32.107	0	0
<i>Property, plant and equipment</i>				
Overført til udskudt skatteaktiv	26.219	32.107	0	0
<i>Transferred to deferred tax asset</i>				
	<u>0</u>	<u>0</u>	<u>0</u>	<u>0</u>
Udskudt skatteaktiv				
<i>Deferred tax asset</i>				
Opgjort skatteaktiv	26.219	32.107	0	0
<i>Calculated tax asset</i>				
Regnskabsmæssig værdi	<u>26.219</u>	<u>32.107</u>	<u>0</u>	<u>0</u>
<i>Carrying amount</i>				

	Koncern		Moderselskab	
	Group		Parent Company	
	2019	2018	2019	2018
	kr.	kr.	kr.	kr.
10 Leje- og leasingforpligtelser				
<i>Rental agreements and lease commitments</i>				
Lejeforpligtelser, uopsigelsesperiode 1-2 år	2.373.382	4.199.803	0	0
<i>Rental commitments, non-cancellable period 1-2 years</i>				
11 Eventualforpligtelser				
<i>Contingent liabilities</i>				

Kinetico France har pensionsforpligtelser som ikke er indregnet, da det ikke har været muligt at opgøre beløbet.

Kinetico France has pension liabilities that are not recognized as it hasn't been possible to estimate the amount.

Selskabet er som administrationsselskab sambeskattet med øvrige danske tilknyttede virksomheder, og hæfter solidarisk med øvrige sambeskattede selskaber for betaling af selskabsskat samt for kildeskat på udbytter, renter og royalties. Den samlede forpligtelse udgør kr. 0 pr. 31/12-19.

As management company, the company is jointly taxed with other danish related parties and jointly and severally liable with other jointly taxed entities for payment of income taxes as well as for payment of withholding taxes on dividends, interest and royalties. Total tax provision 31/12-19 t.DKK 0.

Noter Notes

12 Nærtstående parter og ejerforhold *Related parties and ownership structure*

Bestemmende indflydelse *Controlling interest*

Kinetico Incorporated, USA, org.no. 4273921

Transaktioner *Transactions*

Salg og køb af varer til og fra virksomheder i koncernen er sket på markedsvilkår.
The sales and purchases of goods to Group companies has been effected at arm's length.

	Koncern	
	2019	2018
	kr.	kr.
13 Pengestrømsopgørelse - reguleringer <i>Cash flow statement - adjustments</i>		
Finansielle indtægter <i>Financial income</i>	-107.479	-39.822
Finansielle omkostninger <i>Financial costs</i>	266.892	1.170.747
Af- og nedskrivninger <i>Depreciation, amortisation and impairment losses</i>	871.996	640.258
Skat af årets resultat <i>Tax on profit/loss for the year</i>	1.509.324	1.331.661
Valutakursreguleringer <i>Currency, adjustments</i>	95.202	21.731
	2.635.935	3.124.575
14 Pengestrømsopgørelse - ændring i driftskapital <i>Cash flow statement - change in working capital</i>		
Ændring i varebeholdninger <i>Change in inventories</i>	-817.570	2.122.196
Ændring i tilgodehavender <i>Change in receivables</i>	-6.638.660	-5.552.800
Ændring i leverandører m.v. <i>Change in trade payables, etc.</i>	2.654.969	-1.323.783
	-4.801.261	-4.754.387