

# Schulz Krydderfedt A/S

Dalgasvej 2, 7100 Vejle

CVR-nr. 26 09 92 34

## Årsrapport 2017

Godkendt på selskabets ordinære generalforsamling den *26/4-2018.*

Dirigent:

  
.....





## Indhold

|   |          |
|---|----------|
| <b>Ledelsespåtegning</b>  | <b>2</b> |
| <b>Den uafhængige revisors erklæring om opstilling af årsregnskab</b> | <b>3</b> |
| <b>Ledelsesberetning</b>  | <b>4</b> |
| <b>Årsregnskab 1. januar - 31. december</b>                           | <b>5</b> |
| Resultatopgørelse   | 5        |
| Balance   | 6        |
| Egenkapitalopgørelse  | 7        |
| Noter   | 8        |

## Ledelsespåtegning

Bestyrelse og direktion har dags dato behandlet og godkendt årsrapporten for Schulz Krydderfød A/S for regnskabsåret 1. januar - 31. december 2017.

Årsrapporten, der ikke er revideret, er aflagt i overensstemmelse med årsregnskabsloven. Bestyrelse og direktion anser betingelserne for at undlade revision for opfyldt.


Det er vores opfattelse, at årsregnskabet giver et retvisende billede af selskabets aktiver, passiver og finansielle stilling pr. 31. december 2017 samt af resultatet af selskabets aktiviteter for regnskabsåret 1. januar - 31. december 2017.

Det er endvidere vores opfattelse, at ledelsesberetningen indeholder en retvisende redegørelse for de forhold, beretningen omhandler.

Årsrapporten indstilles til generalforsamlingens godkendelse.


Vejle, den 17. april 2018

Direktion:

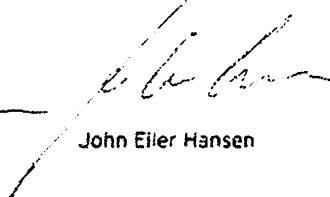


John Eiler Hansen

Bestyrelse:



Lone Hansen  
formand



John Eiler Hansen



Per Eiler Hansen

Generalforsamlingen har besluttet, at årsregnskabet for det kommende regnskabsår ikke skal revideres.

## Den uafhængige revisors erklæring om opstilling af årsregnskab

Til den daglige ledelse i Schulz Krydderfedt A/S

Vi har opstillet årsregnskabet for Schulz Krydderfedt A/S for regnskabsåret 1. januar - 31. december 2017 på grundlag af selskabets bogføring og øvrige oplysninger, som I har tilvejebragt.

Årsregnskabet omfatter resultatopgørelse, balance, egenkapitalopgørelse og noter, herunder anvendt regnskabspraksis.

Vi har udført opgaven i overensstemmelse med ISRS 4410 *Opgaver om opstilling af finansielle oplysninger*.

Vi har anvendt vores faglige ekspertise til at assistere jer med at udarbejde og præsentere årsregnskabet i overensstemmelse med årsregnskabsloven. Vi har overholdt relevante bestemmelser i revisorloven og FSR - danske revisors etiske regler, herunder principper vedrørende integritet, objektivitet, faglig kompetence og fornøden omhu.

Årsregnskabet samt nøjagtigheden og fuldstændigheden af de oplysninger, der er anvendt til opstillingen af årsregnskabet, er jeres ansvar.

Da en opgave om opstilling af finansielle oplysninger ikke er en erklæringsopgave med sikkerhed, er vi ikke forpligtet til at verificere nøjagtigheden eller fuldstændigheden af de oplysninger, I har givet os til brug for at opstille årsregnskabet. Vi udtrykker derfor ingen revisions- eller review-konklusion om, hvorvidt årsregnskabet er udarbejdet i overensstemmelse med årsregnskabsloven.

Aarhus, den 17. april 2018  
ERNST & YOUNG  
Godkendt Revisionspartnerselskab  
CVR-nr. 30 70 02 28



Tom B. Lassen  
statsaut. revisor  
MNE-nr.: mne24820



Steffen Melin Henriksen  
statsaut. revisor  
MNE-nr.: mne42831

## Ledelsesberetning

### Oplysninger om selskabet

|                      |  |
|----------------------|--|
| Navn                 | Schulz Krydderfedt A/S   |
| Adresse, postnr., by | Dalgasvej 2, 7100 Vejle  |
| CVR-nr.              | 26 09 92 34  |
| Stiftet              | 18. juni 2001  |
| Hjemstedskommune     | Vejle  |
| Regnskabsår          | 1. januar - 31. december   |
| Telefon              | 75 86 36 82  |
| Bestyrelse           | Lone Hansen, formand<br>John Eiler Hansen<br>Per Eiler Hansen                                    |
| Direktion            | John Eiler Hansen  |
| Revisor              | Ernst & Young Godkendt Revisionspartnerselskab<br>Værkmestergade 25, Postboks 330, 8100 Aarhus C |

### Beretning

#### Virksomhedens væsentligste aktiviteter

Virksomhedens hovedaktivitet er produktion og salg af nærings- og nydelsesmidler og hermed beslægtet virksomhed.

#### Udvikling i aktiviteter og økonomiske forhold

Virksomhedens resultatopgørelse for 2017 udviser et overskud på 131.025 kr. mod et overskud på 224.848 kr. sidste år, og virksomhedens balance pr. 31. december 2017 udviser en egenkapital på 1.535.922 kr. Ledelsen anser årets resultat som tilfredsstillende.

#### Begivenheder efter balancedagen

Der er ikke efter balancedagen indtruffet begivenheder af væsentlig betydning for virksomhedens finansielle stilling.

## Årsregnskab 1. januar - 31. december

### Resultatopgørelse

| Note | kr.   | 2017           | 2016           |
|------|---|----------------|----------------|
|      | <b>Bruttofortjeneste</b>  | 496.042        | 469.651        |
| 2    | Personaleomkostninger   | -251.439       | -112.246       |
|      | Af- og nedskrivninger af immaterielle og materielle anlægsaktiver | -73.581        | -73.412        |
|      | <b>Resultat før finansielle poster</b>                            | 171.022        | 283.993        |
| 3    | Finansielle indtægter   | 3.318          | 20.745         |
|      | Finansielle omkostninger  | -6.334         | -15.686        |
|      | <b>Resultat før skat</b>  | 168.006        | 289.052        |
| 4    | Skat af årets resultat  | -36.981        | -64.204        |
|      | <b>Årets resultat</b>   | <b>131.025</b> | <b>224.848</b> |
|      | <b>Forslag til resultatdisponering</b>                            |                |                |
|      | Foreslået udbytte indregnet under egenkapitalen                   | 100.000        | 350.000        |
|      | Overført resultat   | 31.025         | -125.152       |
|      |   | <b>131.025</b> | <b>224.848</b> |

**Årsregnskab 1. januar - 31. december**
**Balance**

| Note | kr.  | 2017             | 2016             |
|------|--|------------------|------------------|
|      | <b>AKTIVER</b>                               |                  |                  |
|      | <b>Anlægsaktiver</b>                         |                  |                  |
|      | Immaterielle anlægsaktiver                   |                  |                  |
|      | Goodwill                                     | 0                | 2.083            |
|      |  | <u>0</u>         | <u>2.083</u>     |
|      | <b>Materielle anlægsaktiver</b>              |                  |                  |
|      | Grunde og bygninger                          | 1.697.225        | 1.267.429        |
|      | Produktionsanlæg og maskiner                 | 91.117           | 129.366          |
|      |  | <u>1.788.342</u> | <u>1.396.795</u> |
|      | <b>Anlægsaktiver i alt</b>                   | <u>1.788.342</u> | <u>1.398.878</u> |
|      | <b>Omsætningsaktiver</b>                     |                  |                  |
|      | Varebeholdninger                             |                  |                  |
|      | Råvarer og hjælpematerialer                  | 70.658           | 77.424           |
|      |  | <u>70.658</u>    | <u>77.424</u>    |
|      | <b>Tilgodehavender</b>                       |                  |                  |
|      | Tilgodehavender fra salg og tjenesteydelser  | 339.311          | 234.277          |
|      | Tilgodehavender hos tilknyttede virksomheder | 0                | 330.046          |
|      | Andre tilgodehavender                        | 17.645           | 0                |
|      | Periodeafgrænsningsposter                    | 6.165            | 0                |
|      |  | <u>363.121</u>   | <u>564.323</u>   |
|      | <b>Likvide beholdninger</b>                  | <u>56.058</u>    | <u>98.001</u>    |
|      | <b>Omsætningsaktiver i alt</b>               | <u>489.837</u>   | <u>739.748</u>   |
|      | <b>AKTIVER I ALT</b>                         | <u>2.278.179</u> | <u>2.138.626</u> |
|      | <b>PASSIVER</b>                              |                  |                  |
|      | <b>Egenkapital</b>                           |                  |                  |
| 5    | Selskabskapital                              | 500.000          | 500.000          |
|      | Overført resultat                            | 935.922          | 904.897          |
|      | Foreslået udbytte for regnskabsåret          | 100.000          | 350.000          |
|      |  | <u>1.535.922</u> | <u>1.754.897</u> |
|      | <b>Hensatte forpligtelser</b>                |                  |                  |
|      | Udskudt skat                                 | 208.531          | 202.074          |
|      |  | <u>208.531</u>   | <u>202.074</u>   |
|      | <b>Hensatte forpligtelser i alt</b>          | <u>208.531</u>   | <u>202.074</u>   |
|      | <b>Gældsforpligtelser</b>                    |                  |                  |
|      | <b>Kortfristede gældsforpligtelser</b>       |                  |                  |
|      | Leverandører af varer og tjenesteydelser     | 69.134           | 33.520           |
|      | Gæld til tilknyttede virksomheder            | 16.959           | 0                |
|      | Skyldig sambeskatningsbidrag                 | 30.524           | 30.210           |
|      | Anden gæld                                   | 417.109          | 117.925          |
|      |  | <u>533.726</u>   | <u>181.655</u>   |
|      | <b>Gældsforpligtelser i alt</b>              | <u>533.726</u>   | <u>181.655</u>   |
|      | <b>PASSIVER I ALT</b>                        | <u>2.278.179</u> | <u>2.138.626</u> |

1 Anvendt regnskabspraksis

6 Kontraktlige forpligtelser og eventualposter m.v.

7 Sikkerhedsstillelser

## Årsregnskab 1. januar - 31. december

### Egenkapitalopgørelse

| kr.                                  | Selskabs-<br>kapital | Overført<br>resultat | Foreslået<br>udbytte for<br>regnskabs-<br>året | I alt            |
|--------------------------------------|----------------------|----------------------|--|------------------|
| Egenkapital 1. januar 2017           | 500.000              | 904.897              | 350.000  | 1.754.897        |
| Overført via resultatdisponering     | 0                    | 31.025               | 0  | 31.025           |
| Udbytte                              | 0                    | 0                    | 100.000  | 100.000          |
| Udloddet udbytte                     | 0                    | 0                    | -350.000                                       | -350.000         |
| <b>Egenkapital 31. december 2017</b> | <b>500.000</b>       | <b>935.922</b>       | <b>100.000</b>                                 | <b>1.535.922</b> |



## Årsregnskab 1. januar - 31. december

### Noter

#### 1 Anvendt regnskabspraksis

Årsrapporten for Schulz Krydderfedt A/S for 2017 er aflagt i overensstemmelse med årsregnskabslovens bestemmelser for klasse B-virksomheder med tilvalg af visse bestemmelser for klasse C.

Årsrapporten er aflagt efter samme regnskabspraksis som sidste år.

### Resultatopgørelsen

#### Nettoomsætning

Indtægter fra salg af handelsvarer og færdigvarer indregnes i nettoomsætning på tidspunkt for levering og risikoens overgang, såfremt indtægten kan opgøres pålideligt og forventes modtaget.

Nettoomsætning måles efter fradrag af alle former for afgivne rabatter. Ligeledes fratrækkes moms og afgifter m.v. opkrævet på vegne af tredjemand.

#### Bruttofortjeneste

I resultatopgørelsen er nettoomsætning, ændring i lagre af færdigvarer og varer under fremstilling, arbejde udført for egen regning og opført under aktiver, andre driftsindtægter og eksterne omkostninger med henvisning til årsregnskabslovens § 32 sammendraget til én regnskabspost benævnt bruttofortjeneste.

#### Andre driftsindtægter

Andre driftsindtægter indeholder regnskabsposter af sekundær karakter i forhold til virksomhedens hovedaktiviteter, herunder fortjeneste eller tab ved salg af anlægsaktiver.

#### Andre eksterne omkostninger

Andre eksterne omkostninger omfatter omkostninger vedrørende virksomhedens primære aktivitet, der er afholdt i årets løb, herunder omkostninger til distribution, salg, reklame, administration, lokaler, tab på debitorer, ydelser på operationelle leasingkontrakter m.v.

#### Personaleomkostninger

Personaleomkostninger omfatter løn og gager, inklusive feriepenge og pensioner, samt andre omkostninger til social sikring m.v. til virksomhedens medarbejdere. I personaleomkostninger er fratrukket modtagne godtgørelser fra offentlige myndigheder.

#### Af- og nedskrivninger

Af- og nedskrivninger omfatter af- og nedskrivninger på immaterielle og materielle anlægsaktiver.

Goodwill afskrives lineært over den vurderede økonomiske levetid, der fastsættes på baggrund af en vurdering af bl.a. den overtagne virksomheds karakter, indtjening, markedsposition, branchens stabilitet og afhængighed af nøglemedarbejdere.

## Årsregnskab 1. januar - 31. december

### Noter

#### 1 Anvendt regnskabspraksis (fortsat)

Afskrivningsgrundlaget, der opgøres som kostprisen med fradrag af eventuel restværdi, afskrives lineært over den forventede brugstid, baseret på følgende vurdering af aktivernes forventede brugstider:

|          |       |
|----------|-------|
| Goodwill | 10 år |
|----------|-------|

Afskrivningsgrundlaget, der opgøres som kostprisen med fradrag af eventuel restværdi, afskrives lineært over den forventede brugstid, baseret på følgende vurdering af aktivernes forventede brugstider:

|                              |          |
|------------------------------|----------|
| Bygninger                    | 15-50 år |
| Produktionsanlæg og maskiner | 5 år     |

Grunde afskrives ikke.

#### Finansielle indtægter og omkostninger

Finansielle indtægter og omkostninger indregnes i resultatopgørelsen med de beløb, der vedrører regnskabsåret. Finansielle poster omfatter renteindtægter og -omkostninger samt tillæg og godtgørelse under acontoskatteordningen m.v.

#### Skat

Skat af årets resultat omfatter aktuel skat af årets forventede skattepligtige indkomst og årets regulering af udskudt skat. Årets skat indregnes i resultatopgørelsen med den del, der kan henføres til årets resultat, og i egenkapitalen med den del, som kan henføres til transaktioner indregnet i egenkapitalen.

Virksomheden indgår i sambeskatning med øvrige dattervirksomheder. Den danske selskabsskat fordeles mellem overskuds- og underskudsgivende danske selskaber i forhold til disses skattepligtige indkomst (fuld fordeling).

Sambeskattede selskaber med overskydende skat godtgøres som minimum i henhold til de gældende satser for rentegodtgørelser af administrationsselskabet, ligesom sambeskattede selskaber med restskat som maksimum betaler et tillæg i henhold til de gældende satser for rentetillæg til administrationsselskabet.

#### Balancen

##### Immaterielle anlægsaktiver

Goodwill måles til kostpris med fradrag af akkumulerede af- og nedskrivninger.

##### Materielle anlægsaktiver

Materielle anlægsaktiver måles til kostpris med fradrag af akkumulerede af- og nedskrivninger. Kostprisen omfatter anskaffelsesprisen og omkostninger direkte knyttet til anskaffelsen indtil det tidspunkt, hvor aktivet er klar til brug.

Fortjeneste eller tab opgøres som forskellen mellem salgspris med fradrag af salgskomkostninger og den regnskabsmæssige værdi på salgstidspunktet. Fortjeneste og tab ved salg af materielle aktiver indregnes i resultatopgørelsen under henholdsvis andre driftsindtægter og andre driftsomkostninger.

## Årsregnskab 1. januar - 31. december

### Noter

#### 1 Anvendt regnskabspraksis (fortsat)

##### Varebeholdninger

Varebeholdninger måles til kostpris efter FIFO-metoden. Er nettorealiseringsværdien lavere end kostprisen, nedskrives til denne lavere værdi. Nettorealiseringsværdien for varebeholdninger opgøres som salgs- sum med fradrag af færdiggørelsesomkostninger og omkostninger, der afholdes for at effektuere salget, og fastsættes under hensyntagen til omsættelighed, ukurans og udvikling i forventet salgspris.

Kostprisen for råvarer og hjælpematerialer omfatter købspris med tillæg af hjemtagelsesomkostninger.

##### Tilgodehavender

Tilgodehavender måles til amortiseret kostpris.

Der foretages nedskrivning til imødegåelse af tab, hvor der vurderes at være indtruffet en objektiv indikation på, at et tilgodehavende eller en portefølje af tilgodehavender er værdiforringet. Hvis der foreligger en objektiv indikation på, at et individuelt tilgodehavende er værdiforringet, foretages nedskrivning på individuelt niveau.

##### Egenkapital

###### *Foreslået udbytte*

Foreslået udbytte indregnes som en forpligtelse på tidspunktet for vedtagelse på den ordinære general- forsamling (deklareringstidspunktet). Udbytte, som forventes udbetalt for året, vises som en særskilt post under egenkapitalen.

##### Selskabsskat

Aktuelle skatteforpligtelser og tilgodehavende aktuel skat indregnes i balancen som beregnet skat af årets skattepligtige indkomst, reguleret for skat af tidligere års skattepligtige indkomster samt betalte acontoskatte.

Udskudt skat måles efter den balanceorienterede gældsmetode af alle midlertidige forskelle mellem regnskabsmæssig og skattemæssig værdi af aktiver og forpligtelser. Der indregnes dog ikke udskudt skat af midlertidige forskelle vedrørende skattemæssigt ikke-afskrivningsberettiget goodwill og kontor- ejendomme samt andre poster, hvor midlertidige forskelle bortset fra virksomhedsovertagelser er opstå- et på anskaffelsestidspunktet uden at have indvirkning på resultat eller skattepligtig indkomst. I de tilfæl- de, hvor opgørelse af skatteværdien kan foretages efter forskellige beskatningsregler, måles udskudt skat på grundlag af den af ledelsen planlagte anvendelse af aktivet, henholdsvis afvikling af forpligtel- sen.

Udskudt skat måles på grundlag af de skatteregler og skattesatser, der med balancedagens lovgivning vil være gældende, når den udskudte skat forventes udløst som aktuel skat. Udskudte skatteaktiver ind- regnes med den værdi, som de forventes at blive udnyttet med, enten ved udligning i skat af fremtidig indtjening eller ved modregning i udskudte skatteforpligtelser inden for samme jurisdiktion. Ændring i udskudt skat som følge af ændringer i skattesatser indregnes i resultatopgørelsen.

## Årsregnskab 1. januar - 31. december

### Noter

#### 1 Anvendt regnskabspraksis (fortsat)

##### Gældsforpligtelser

Finansielle gældsforpligtelser indregnes ved lånoptagelse til det modtagne provenu efter fradrag af afholdte transaktionsomkostninger. I efterfølgende perioder måles de finansielle forpligtelser til amortiseret kostpris, svarende til den kapitaliserede værdi ved anvendelse af den effektive rente, så forskellen mellem provenuet og den nominelle værdi indregnes i resultatopgørelsen over låneperioden. I finansielle forpligtelser indregnes tillige den kapitaliserede restleasingforpligtelse på finansielle leasingkontrakter.

Øvrige gældsforpligtelser måles til nettorealisationsevnen.

| kr.  | 2017           | 2016           |
|--|----------------|----------------|
| <b>2 Personaleomkostninger</b>                 |                |                |
| Lønninger                                      | 248.171        | 110.602        |
| Andre omkostninger til social sikring          | 3.268          | 1.644          |
|  | <u>251.439</u> | <u>112.246</u> |
| <br>   |                |                |
| Gennemsnitligt antal fuldtidsbeskæftigede      | <u>1</u>       | <u>1</u>       |
| <br>   |                |                |
| <b>3 Finansielle indtægter</b>                 |                |                |
| Renteindtægter fra tilknyttede virksomheder    | 3.318          | 20.719         |
| Andre finansielle indtægter                    | 0              | 26             |
|  | <u>3.318</u>   | <u>20.745</u>  |
| <br>   |                |                |
| <b>4 Skat af årets resultat</b>                |                |                |
| Beregnet skat af årets skattepligtige indkomst | 30.524         | 30.210         |
| Årets regulering af udskudt skat               | 6.457          | 33.994         |
|  | <u>36.981</u>  | <u>64.204</u>  |
| <br>   |                |                |
| <b>5 Selskabskapital</b>                       |                |                |
| Selskabskapitalen er fordelt således:          |                |                |
| A-aktier, 500 stk. a nom. 1.000,00 kr.         | <u>500.000</u> | <u>500.000</u> |
|  | <u>500.000</u> | <u>500.000</u> |

**Årsregnskab 1. januar - 31. december****Noter****6 Kontraktlige forpligtelser og eventualposter m.v.****Andre eventualforpligtelser**

Selskabet er sambeskattet med modervirksomheden LJH Holding ApS som administrationselskab og hæfter solidarisk med øvrige sambeskattede selskaber for betaling af selskabsskat fra og med indkomståret 2013 samt for kildeskat på renter, royalties og udbytter, som forfalder til betaling den 4. juli 2012 eller senere.

**7 Sikkerhedsstillelser**

Selskabet har udstedt ejerpantebrev på i alt 850 t.kr. til sikkerhed for bankgæld. Ejerpantebrevene giver pant i selskabets grunde og bygninger, hvis regnskabsmæssige værdier pr. 31. december 2017 udgør 1.697 t.kr.