


**LN Stål & Montage A/S**  
Klintebakken 55, 6933 Kibæk

CVR-nr. 26 09 11 44

**Årsrapport**  
**2015**

Årsrapporten er fremlagt og godkendt på selskabets ordinære generalforsamling den 31. maj 2016

  
Karsten Jørgensen  
Dirigent

**Indholdsfortegnelse**

---

	<b><u>Side</u></b>
<b>Påtegninger</b>	
Ledespåtegning	1
Den uafhængige revisors erklæringer	2
<b>Ledelsesberetning</b>	
Selskabsoplysninger	4
Hovedtal og nøgletal	5
Ledelsesberetning	6
<b>Årsregnskab 1. januar - 31. december 2015</b>	
Anvendt regnskabspraksis	7
Resultatopgørelse	12
Balance	13
Pengestrømsopgørelse	15
Noter	16

## Ledelsespåtegning

---

Bestyrelse og direktion har dags dato aflagt årsrapporten for 2015 for LN Stål & Montage A/S.

Årsrapporten er aflagt i overensstemmelse med årsregnskabsloven.

Vi anser den valgte regnskabspraksis for hensigtsmæssig, og efter vores opfattelse giver årsregnskabet et retvisende billede af selskabets aktiver, passiver og finansielle stilling pr. 31. december 2015 samt af resultatet af selskabets aktiviteter og pengestrømme for regnskabsåret 1. januar - 31. december 2015.

Ledelsesberetningen indeholder efter vores opfattelse en retvisende redegørelse for de forhold, som beretningen omhandler.

Årsrapporten indstilles til generalforsamlingens godkendelse.


Kibæk, den 31. maj 2016

### Direktion

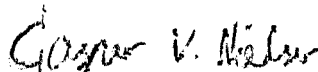


Leif Bjerg Nielsen

### Bestyrelse




Leif Bjerg Nielsen  
Direktør



Casper V. Nielsen

Casper V. Nielsen



Peter Vinther Jørgensen

## **Den uafhængige revisors erklæringer**

---

### **Til aktionærerne i LN Stål & Montage A/S**

#### **Påtegning på årsregnskabet**

Vi har revideret årsregnskabet for LN Stål & Montage A/S for regnskabsåret 1. januar - 31. december 2015, der omfatter anvendt regnskabspraksis, resultatopgørelse, balance, pengestrømsopgørelse og noter. Årsregnskabet udarbejdes efter årsregnskabsloven.

#### **Ledelsens ansvar for årsregnskabet**

Ledelsen har ansvaret for udarbejdelsen af et årsregnskab, der giver et retvisende billede i overensstemmelse med årsregnskabsloven. Ledelsen har endvidere ansvaret for den interne kontrol, som ledelsen anser nødvendig for at udarbejde et årsregnskab uden væsentlig fejlinformation, uanset om denne skyldes besvigelser eller fejl.

#### **Revisors ansvar**

Vores ansvar er at udtrykke en konklusion om årsregnskabet på grundlag af vores revision. Vi har udført revisionen i overensstemmelse med internationale standarder om revision og yderligere krav ifølge dansk revisorlovgivning. Dette kræver, at vi overholder etiske krav samt planlægger og udfører revisionen for at opnå høj grad af sikkerhed for, om årsregnskabet er uden væsentlig fejlinformation.

En revision omfatter udførelse af revisionshandlinger for at opnå revisionsbevis for beløb og oplysninger i årsregnskabet. De valgte revisionshandlinger afhænger af revisors vurdering, herunder vurdering af risici for væsentlig fejlinformation i årsregnskabet, uanset om denne skyldes besvigelser eller fejl. Ved risikovurderingen overvejer revisor intern kontrol, der er relevant for selskabets udarbejdelse af et årsregnskab, der giver et retvisende billede. Formålet hermed er at udforme revisionshandlinger, der er passende efter omstændighederne, men ikke at udtrykke en konklusion om effektiviteten af selskabets interne kontrol. En revision omfatter endvidere vurdering af, om ledelsens valg af regnskabspraksis er passende, om ledelsens regnskabsmæssige skøn er rimelige samt den samlede præsentation af årsregnskabet.

Det er vores opfattelse, at det opnåede revisionsbevis er tilstrækkeligt og egnet som grundlag for vores konklusion.

Revisionen har ikke givet anledning til forbehold.

## Den uafhængige revisors erklæringer

---

### **Konklusion**

Det er vores opfattelse, at årsregnskabet giver et retvisende billede af selskabets aktiver, passiver og finansielle stilling pr. 31. december 2015 samt af resultatet af selskabets aktiviteter og pengestrømme for regnskabsåret 1. januar - 31. december 2015 i overensstemmelse med årsregnskabsloven.

### **Udtalelse om ledelsesberetningen**

Vi har i henhold til årsregnskabsloven gennemlæst ledelsesberetningen. Vi har ikke foretaget yderligere handlinger i tillæg til den udførte revision af årsregnskabet. Det er på denne baggrund vores opfattelse, at oplysningerne i ledelsesberetningen er i overensstemmelse med årsregnskabet.

Herning, den 31. maj 2016

### **Partner Revision**

statsautoriseret revisionsaktieselskab  
CVR-nr. 15 80 77 76

  
Allan Bjørn  
statsautoriseret revisor

**Selskabsoplysninger**

---

<b>Selskabet</b>	LN Stål & Montage A/S Klintebakken 55 6933 Kibæk
	Telefon: 97191883
	CVR-nr.: 26 09 11 44
	Stiftet: 21. juni 2001
	Hjemsted: Herning
	Regnskabsår: 1. januar - 31. december
<b>Bestyrelse</b>	Leif Bjerg Nielsen, Direktør Karsten Jørgensen Peter Vinther Jørgensen
<b>Direktion</b>	Leif Bjerg Nielsen
<b>Revision</b>	Partner Revision statsautoriseret revisionsaktieselskab Industrivej Nord 15 7400 Herning
<b>Bankforbindelse</b>	Handelsbanken Jernbanegade 4 6933 Kibæk

**Hovedtal og nøgletal**

	2015 t.kr.	2014 t.kr.	2013 t.kr.	2012 t.kr.	2011 t.kr.
<b>Resultatopgørelse:</b>					
Bruttofortjeneste	4.555	3.575	2.299	2.683	3.526
Resultat af ordinær primær drift	625	719	59	-283	108
Finansielle poster, netto	-38	-61	-83	-78	0
Årets resultat	442	658	-24	-361	30
<b>Balance:</b>					
Balancesum	5.122	4.064	3.673	3.638	3.904
Egenkapital	2.184	2.142	1.484	1.508	1.869
<b>Pengestrømme:</b>					
Driftsaktivitet	168	907	177	-155	524
Investeringsaktivitet	-503	-80	-88	-27	0
Finansieringsaktivitet	-454	-540	778	0	0
Pengestrømme i alt	-790	287	867	0	0
<b>Medarbejdere:</b>					
Gennemsnitligt antal heltidsansatte medarbejdere	7	6	4	7	0
<b>Nøgletal i %: *)</b>					
Likviditetsgrad	119,2	182,8	-	-	-
Soliditetsgrad	42,6	52,7	40,4	41,5	47,9
Egenkapitalforrentning	20,4	36,3	-1,6	-21,4	1,6

\*) Nøgletallene er udarbejdet i overensstemmelse med Finansforeningens "Anbefalinger & Nøgletal 2015".

## Ledelsesberetning

---

### Hovedaktivitet

Selskabets aktiviteter er arbejde indenfor stålindustrien og montagearbejde.

### Udvikling i aktiviteter og økonomiske forhold

Årets bruttofortjeneste udgør 4.554.563 mod 3.575.330 sidste år. Det ordinære resultat efter skat udgør 441.821 mod 657.663 sidste år.

Ledelsen anser årets resultat for tilfredsstillende.

### Begivenheder efter regnskabsårets udløb

Efter regnskabsårets afslutning er der ikke indtruffet begivenheder, som vil kunne forrykke selskabets finansielle stilling væsentligt.



## Anvendt regnskabspraksis

---

Årsrapporten for LN Stål & Montage A/S er aflagt i overensstemmelse med årsregnskabslovens bestemmelser for en klasse B-virksomhed. Herudover har virksomheden valgt at følge enkelte regler for klasse C-virksomheder.

Årsrapporten er aflagt efter samme regnskabspraksis som sidste år og aflægges i danske kroner.

### Generelt om indregning og måling

I resultatopgørelsen indregnes indtægter i takt med, at de indtjenes. Herunder indregnes værdireguleringer af finansielle aktiver og forpligtelser. I resultatopgørelsen indregnes ligeledes alle omkostninger, herunder afskrivninger, nedskrivninger og hensatte forpligtelser samt tilbageførsler som følge af ændrede regnskabsmæssige skøn af beløb, der tidligere har været indregnet i resultatopgørelsen.

Aktiver indregnes i balancen, når det er sandsynligt, at fremtidige økonomiske fordele vil tilflyde selskabet, og aktivets værdi kan måles pålideligt.

Forpligtelser indregnes i balancen, når det er sandsynligt, at fremtidige økonomiske fordele vil fragå selskabet, og forpligtelsens værdi kan måles pålideligt.

Ved første indregning måles aktiver og forpligtelser til kostpris. Efterfølgende måles aktiver og forpligtelser som beskrevet nedenfor for hver enkelt regnskabspost.

Visse finansielle aktiver og forpligtelser måles til amortiseret kostpris, hvorved der indregnes en konstant effektiv rente over løbetiden. Amortiseret kostpris opgøres som oprindelig kostpris med fradrag af eventuelle afdrag samt tillæg/fradrag af den akkumulerede amortisering af forskellen mellem kostpris og nominelt beløb. Herved fordeles kurstab og kursgevinst over aktivets eller forpligtelsens løbetid.

Ved indregning og måling tages hensyn til forudsigelige tab og risici, der fremkommer inden årsrapporten aflægges, og som vedrører forhold, der eksisterede på balancedagen.

## Resultatopgørelsen

### Bruttofortjeneste

Bruttofortjeneste indeholder nettoomsætning, vareforbrug samt andre eksterne omkostninger.

Nettoomsætning indregnes i resultatopgørelsen, såfremt levering og risikoovergang til køber har fundet sted inden årets udgang, og såfremt indtægten kan opgøres pålideligt og forventes modtaget. Nettoomsætningen indregnes eksklusive moms og afgifter og med fradrag af rabatter i forbindelse med salget.

Vareforbrug omfatter omkostninger til køb af råvarer og hjælpematerialer med fradrag af rabatter samt årets forskydning i varebeholdningerne.

## **Anvendt regnskabspraksis**

---

### **Personaleomkostninger**

Personaleomkostninger omfatter løn og gager, inklusive feriepenge og pensioner samt andre omkostninger til social sikring mv. til selskabets medarbejdere. I personaleomkostninger er fratrukket modtagne godtgørelser fra offentlige myndigheder.

Andre eksterne omkostninger omfatter omkostninger til distribution, salg, reklame, administration, lokaler, tab på debitorer og operationelle leasingomkostninger.

### **Af- og nedskrivninger**

Af- og nedskrivninger indeholder årets af- og nedskrivninger af immaterielle og materielle anlægsaktiver.

### **Finansielle poster**

Finansielle poster omfatter renteindtægter og -omkostninger samt realiserede og urealiserede kursavancer og -tab vedrørende finansielle aktiver og forpligtelser. Finansielle indtægter og omkostninger indregnes i resultatopgørelsen med de beløb, der vedrører regnskabsåret.

### **Skat af årets resultat**

Årets skat, der består af årets aktuelle selskabsskat og ændring i udskudt skat, indregnes i resultatopgørelsen med den del, der kan henføres til årets resultat, og direkte i egenkapitalen med den del, der kan henføres til posteringer direkte på egenkapitalen.

Selskabet er omfattet af de danske regler om tvungen sambeskatning af moderselskabet og de danske dattervirksomheder.

Den aktuelle danske selskabsskat fordeles ved afregning af sambeskatningsbidrag mellem de sambeskatte virksomheder i forhold til disses skattepligtige indkomster. I tilknytning hertil modtager virksomheder med skattemæssigt underskud sambeskatningsbidrag fra virksomheder, der har kunnet anvende dette underskud (fuld fordeling).

## **Balancen**

### **Materielle anlægsaktiver**

Materielle anlægsaktiver måles til kostpris med fradrag af akkumulerede afskrivninger og nedskrivninger. Der afskrives ikke på grunde.

Afskrivningsgrundlaget er kostpris med fradrag af eventuel forventet restværdi efter afsluttet brugstid. Afskrivningsperioden og restværdien fastsættes på anskaffelsestidspunktet og revurderes årligt. Overstiger restværdien aktivets regnskabsmæssige værdi, ophører afskrivningen.

Ved ændring i afskrivningsperioden eller restværdien indregnes virkningen for afskrivninger fremadrettet som en ændring i regnskabsmæssigt skøn.

## Anvendt regnskabspraksis

---

Kostprisen omfatter anskaffelsesprisen samt omkostninger direkte tilknyttet anskaffelsen indtil det tidspunkt, hvor aktivet er klar til at blive taget i brug.

Kostprisen på et samlet aktiv opdeles i separate bestanddele, der afskrives hver for sig, hvor brugstiden på de enkelte bestanddele er forskellig.

Der foretages lineære afskrivninger baseret på følgende vurdering af aktivernes forventede brugstider:

Bygninger	30 år
Andre anlæg, driftsmateriel og inventar	3-5 år

Småaktiver med en forventet levetid under 1 år indregnes i anskaffelsesåret som omkostninger i resultatopgørelsen.

Fortjeneste eller tab ved afhændelse af materielle anlægsaktiver opgøres som forskellen mellem salgspris med fradrag af salgsomkostninger og den regnskabsmæssige værdi på salgstidspunktet. Fortjeneste eller tab indregnes i resultatopgørelsen under andre driftsindtægter eller andre driftsomkostninger.

### Nedskrivning på anlægsaktiver

Den regnskabsmæssige værdi af såvel immaterielle som materielle anlægsaktiver samt kapitalandele i dattervirksomheder og associerede virksomheder vurderes årligt for indikationer på værdiforringelse, ud over det som udtrykkes ved afskrivning.

Foreligger der indikationer på værdiforringelse, foretages nedskrivningstest af hvert enkelt aktiv henholdsvis gruppe af aktiver. Der foretages nedskrivning til genindvindingsværdien, såfremt denne er lavere end den regnskabsmæssige værdi.

Som genindvindingsværdi anvendes den højeste værdi af nettosalgspris og kapitalværdi. Kapitalværdien opgøres som nutidsværdien af de forventede nettopengestrømme fra anvendelsen af aktivet eller aktivgruppen.

### Varebeholdninger

Varebeholdninger måles til kostpris på grundlag af vejede gennemsnitspriser. Er nettorealisationsværdien lavere end kostprisen, nedskrives til denne lavere værdi.

Kostpris for handelsvarer samt råvarer og hjælpematerialer omfatter anskaffelsespris med tillæg af hjemtagelsesomkostninger.

### Tilgodehavender

Tilgodehavender måles til amortiseret kostpris, hvilket sædvanligvis svarer til nominel værdi. Der nedskrives til nettorealisationsværdien med henblik på at imødegå forventede tab.

## Anvendt regnskabspraksis

---

### Periodeafgrænsningsposter

Periodeafgrænsningsposter, som er indregnet under aktiver, omfatter afholdte omkostninger vedrørende efterfølgende regnskabsår.

### Likvide beholdninger

Likvide beholdninger omfatter indeståender i pengeinstitutter og kontantbeholdninger.

### Egenkapital - udbytte

Udbytte, som forventes udbetalt for året, vises som en særskilt post under egenkapitalen. Foreslået udbytte indregnes som en forpligtelse på tidspunktet for vedtagelse på generalforsamlingen.

### Selskabsskat og udskudt skat

Aktuelle skattetilgodehavender og -forpligtelser indregnes i balancen med det beløb, der kan beregnes på grundlag af årets forventede skattepligtige indkomst reguleret for skat af tidligere års skattepligtige indkomster samt for betalte acontoskatter. Skattetilgodehavender og -forpligtelser præsenteres modregnet i det omfang, der er legal modregningsadgang, og posterne forventes afregnet netto eller samtidig.

Efter sambeskatningsreglerne hæfter LN Stål & Montage A/S solidarisk og ubegrænset over for skattemyndighederne for selskabsskatter og kildeskatter på renter, royalties og udbytter opstået inden for sambeskatningskredsen.

Udskudt skat er skatten af alle midlertidige forskelle mellem regnskabsmæssig og skattemæssig værdi af aktiver og forpligtelser opgjort på grundlag af den planlagte anvendelse af aktivet henholdsvis afvikling af forpligtelsen.

Udskudt skat måles på grundlag af de skatteregler og skattesatser, der med balancedagens lovgivning vil være gældende, når den udskudte skat forventes udløst som aktuel skat. Selskabsskatteprocenten vil i perioden fra 2014 til 2016 blive trinvist nedsat fra 25 % til 22 %, hvilket vil påvirke størrelsen af udskudte skatteforpligtelser og skatteaktiver. Medmindre en indregning med en anden skatteprocent end 22 vil medføre en væsentlig afvigelse i den forventede udskudte skatteforpligtelse eller skatteaktivet, indregnes udskudte skatteforpligtelser og skatteaktiver med 22 %.

### Gældsforpligtelser

Andre gældsforpligtelser måles til amortiseret kostpris, hvilket sædvanligvis svarer til nominel værdi.

### Pengestrømsopgørelse

Pengestrømsopgørelsen viser selskabets pengestrømme for året fordelt på driftsaktivitet, investeringsaktivitet og finansieringsaktivitet for året, årets forskydning i likvider samt likvider ved årets begyndelse og afslutning.

## **Anvendt regnskabspraksis**

---

### **Pengestrømme fra driftsaktivitet**

Pengestrømme fra driftsaktivitet opgøres som årets resultat reguleret for ikke-kontante driftsposter, ændring i driftskapital samt betalt selskabsskat.

### **Pengestrømme fra investeringsaktivitet**

Pengestrømme fra investeringsaktivitet omfatter betaling i forbindelse med køb og salg af virksomheder og aktiviteter samt køb og salg af anlægsaktiver.

### **Pengestrømme fra finansieringsaktivitet**

Pengestrømme fra finansieringsaktivitet omfatter ændringer i størrelse eller sammensætning af selskabskapital og omkostninger forbundet hermed. Herudover omfatter pengestrømmene optagelse af lån, afdrag på rentebærende gæld og betaling af udbytte til selskabsdeltagere.

### **Likvider**

Likvider omfatter likvide beholdninger med fradrag af kortfristet gæld til pengeinstitutter samt kortfristede værdipapirer, der uden hindring kan omsættes til likvide beholdninger, og som kun er forbundet med ubetydelig risiko for værdiændringer.

**Resultatopgørelse 1. januar - 31. december**

<u>Note</u>	<u>2015</u>	<u>2014</u>
<b>Bruttofortjeneste</b>	<b>4.554.563</b>	<b>3.575.330</b>
1 Personaleomkostninger	-3.861.953	-2.796.423
Afskrivninger af materielle anlægsaktiver	-67.492	-60.235
<b>Driftsresultat</b>	<b>625.118</b>	<b>718.672</b>
Andre finansielle indtægter	0	14.695
Andre finansielle omkostninger	-37.984	-75.704
<b>Resultat før skat</b>	<b>587.134</b>	<b>657.663</b>
2 Skat af årets resultat	-145.313	0
<b>Årets resultat</b>	<b>441.821</b>	<b>657.663</b>
<b>Forslag til resultatdisponering:</b>		
Udbytte for regnskabsåret	400.000	400.000
Overføres til overført resultat	41.821	257.663
<b>Disponeret i alt</b>	<b>441.821</b>	<b>657.663</b>

**Balance 31. december**

<b>Aktiver</b>		<u>2015</u>	<u>2014</u>
<u>Note</u>			
<b>Anlægsaktiver</b>			
3	Grunde og bygninger	2.333.438	2.381.707
3	Andre anlæg, driftsmateriel og inventar	785.106	301.329
	Materielle anlægsaktiver i alt	<u>3.118.544</u>	<u>2.683.036</u>
	<b>Anlægsaktiver i alt</b>	<b><u>3.118.544</u></b>	<b><u>2.683.036</u></b>
<b>Omsætningsaktiver</b>			
	Råvarer og hjælpematerialer	<u>50.000</u>	<u>50.000</u>
	Varebeholdninger i alt	<u>50.000</u>	<u>50.000</u>
	Tilgodehavender fra salg og tjenesteydelser	1.874.310	939.247
	Tilgodehavender hos tilknyttede virksomheder	0	80.175
	Andre tilgodehavender	52.182	0
	Periodeafgrænsningsposter	<u>26.053</u>	<u>0</u>
	Tilgodehavender i alt	<u>1.952.545</u>	<u>1.019.422</u>
	Likvide beholdninger	<u>607</u>	<u>311.410</u>
	<b>Omsætningsaktiver i alt</b>	<b><u>2.003.152</u></b>	<b><u>1.380.832</u></b>
	<b>Aktiver i alt</b>	<b><u>5.121.696</u></b>	<b><u>4.063.868</u></b>

**Balance 31. december**

<b>Passiver</b>		
<u>Note</u>	<u>2015</u>	<u>2014</u>
<b>Egenkapital</b>		
4 Aktiekapital	500.000	500.000
5 Overført resultat	1.283.705	1.241.884
6 Foreslået udbytte for regnskabsåret	400.000	400.000
<b>Egenkapital i alt</b>	<b><u>2.183.705</u></b>	<b><u>2.141.884</u></b>
<b>Hensatte forpligtelser</b>		
Hensættelser til udskudt skat	145.313	0
<b>Hensatte forpligtelser i alt</b>	<b><u>145.313</u></b>	<b><u>0</u></b>
<b>Gældsforpligtelser</b>		
7 Handelsbanken anlægslån	1.112.528	1.166.739
Langfristede gældsforpligtelser i alt	<u>1.112.528</u>	<u>1.166.739</u>
Kortfristet del af langfristet gæld	72.000	72.000
Gæld til pengeinstitutter	478.743	0
Leverandører af varer og tjenesteydelser	103.881	44.646
Gæld til tilknyttede virksomheder	259.955	0
Anden gæld	765.571	638.599
Kortfristede gældsforpligtelser i alt	<u>1.680.150</u>	<u>755.245</u>
<b>Gældsforpligtelser i alt</b>	<b><u>2.792.678</u></b>	<b><u>1.921.984</u></b>
<b>Passiver i alt</b>	<b><u>5.121.696</u></b>	<b><u>4.063.868</u></b>
8 Pantsætninger og sikkerhedsstillelser		
9 Eventualposter		
10 Nærtstående parter		



**Pengestrømsopgørelse 1. januar - 31. december**

<u>Note</u>	<u>2015</u>	<u>2014</u>
Årets resultat	441.821	657.663
11 Reguleringer	250.789	121.244
12 Ændring i driftskapital	<u>-486.961</u>	<u>189.270</u>
Pengestrømme fra drift før finansielle poster	205.649	968.177
Renteindbetalinger og lignende	0	14.695
Renteudbetalinger og lignende	<u>-37.984</u>	<u>-75.704</u>
Pengestrøm fra ordinær drift	<u>167.665</u>	<u>907.168</u>
<b>Pengestrømme fra driftsaktivitet</b>	<b><u>167.665</u></b>	<b><u>907.168</u></b>
Køb af materielle anlægsaktiver	-558.000	-80.300
Salg af materielle anlægsaktiver	55.000	0
<b>Pengestrømme fra investeringsaktivitet</b>	<b><u>-503.000</u></b>	<b><u>-80.300</u></b>
Afdrag på langfristet gæld	-54.211	-539.565
Betalt udbytte	<u>-400.000</u>	<u>0</u>
<b>Pengestrømme fra finansieringsaktivitet</b>	<b><u>-454.211</u></b>	<b><u>-539.565</u></b>
<b>Ændring i likvider</b>	<b>-789.546</b>	<b>287.303</b>
Likvider 1. januar	<u>311.410</u>	<u>24.107</u>
<b>Likvider 31. december</b>	<b><u>-478.136</u></b>	<b><u>311.410</u></b>
<b>Likvider</b>		
Likvide beholdninger	607	311.410
Kortfristet gæld til pengeinstitutter	<u>-478.743</u>	<u>0</u>
<b>Likvider 31. december</b>	<b><u>-478.136</u></b>	<b><u>311.410</u></b>

**Noter**

	<u>2015</u>	<u>2014</u>
<b>1. Personalemkostninger</b>		
Lønninger og gager	3.186.131	2.441.352
Pensioner	239.735	120.761
Andre omkostninger til social sikring	23.747	20.477
Personalemkostninger i øvrigt	412.340	213.833
	<u>3.861.953</u>	<u>2.796.423</u>
Gennemsnitligt antal beskæftigede medarbejdere	<u>7</u>	<u>6</u>
<b>2. Skat af årets resultat</b>		
Årets regulering af udskudt skat	145.313	0
	<u>145.313</u>	<u>0</u>
<b>3. Materielle anlægsaktiver</b>		
	<b>Grunde og bygninger</b>	<b>Andre anlæg, driftsmateriel og inventar</b>
Kostpris 1. januar	2.739.195	2.731.571
Tilgang	0	558.000
Afgang	0	-283.443
<b>Kostpris 31. december</b>	<u>2.739.195</u>	<u>3.006.128</u>
Af- og nedskrivninger 1. januar	357.488	2.430.242
Årets afskrivninger	48.269	45.879
Tilbageførsel af af- og nedskrivninger på afhændede aktiver	0	-255.099
<b>Af- og nedskrivninger 31. december</b>	<u>405.757</u>	<u>2.221.022</u>
<b>Regnskabsmæssig værdi 31. december</b>	<u>2.333.438</u>	<u>785.106</u>

**Noter**

	<u>31/12 2015</u>	<u>31/12 2014</u>
<b>4. Aktiekapital</b>		
Aktiekapital 1. januar	500.000	500.000
	<u>500.000</u>	<u>500.000</u>
Aktiekapitalen består af 500 A-aktier a 1.000 kr. og multipla heraf.		
<b>5. Overført resultat</b>		
Overført resultat 1. januar	1.241.884	984.221
Årets overførte overskud eller underskud	41.821	257.663
	<u>1.283.705</u>	<u>1.241.884</u>
<b>6. Foreslået udbytte for regnskabsåret</b>		
Udbytte 1. januar	400.000	0
Udloddet udbytte	-400.000	0
Udbytte for regnskabsåret	400.000	400.000
	<u>400.000</u>	<u>400.000</u>
<b>7. Handelsbanken anlægs lån</b>		
Handelsbanken, anlægs lån	1.184.528	1.238.739
	1.184.528	1.238.739
Heraf forfalder inden for 1 år	-72.000	-72.000
	<u>1.112.528</u>	<u>1.166.739</u>
Andel af gæld, der forfalder efter 5 år	1.000.000	1.000.000
<b>8. Pantsætninger og sikkerhedsstillelser</b>		
Til sikkerhed for mellemværende med Handelsbanken er der tinglyst ejerpantebrev t.kr. 1.800 i ejendommen Industriparken 12, 6933 Kibæk, hvis regnskabsmæssige værdi pr. 31. december 2015 udgør 2.382 t.kr.		

## Noter

---

### 9. Eventualposter

#### Eventualforpligtelser

Selskabet har indgået lejeaftale vedrørende ejendommen Magle Alle 8, 2770 Kastrup. Husleje i opsigelsesperioden udgør tkr. 313.

#### Operationel leasing

Selskabet har indgået operationelle leasingkontrakter med en gennemsnitlig årlig leasingydelse på 48 t.kr. Leasingkontrakterne har en restløbetid på 56 måneder og en samlet restleasingydelse på 226 t.kr.

#### Sambeskatning

Selskabet indgår i den nationale sambeskatning med LN Holding Kibæk ApS som administrations-selskab og hæfter ubegrænset og solidarisk med de øvrige sambeskattede selskaber for den samlede selskabsskat.

Selskabet hæfter ubegrænset og solidarisk med de øvrige sambeskattede selskaber for eventuelle forpligtelser til at indeholde kildeskat på renter, royalties og udbytter.

De sambeskattede virksomheders samlede, kendte nettoforpligtelse over for SKAT fremgår af årsregnskabet for administrations-selskabet.

### 10. Nærtstående parter

#### Ejerforhold

Følgende er noteret i selskabets fortegnelse som ejer af minimum 5 % af stemmerne eller minimum 5 % af selskabskapitalen:

LN Holding Kibæk ApS, Klintebakken 55, 6933 Kibæk

C.V.N Holding Kibæk ApS, Vinkelvej 23, st.th., 7430 Ikast

**Noter**

	<u>2015</u>	<u>2014</u>
<b>11. Reguleringer</b>		
Af- og nedskrivninger af materielle og immaterielle anlægsaktiver	67.492	60.235
Andre finansielle indtægter	0	-14.695
Andre finansielle omkostninger	37.984	75.704
Skat af årets resultat	145.313	0
	<u><b>250.789</b></u>	<u><b>121.244</b></u>
 <b>12. Ændring i driftskapital</b>		
Ændring i tilgodehavender	-933.123	-83.338
Ændring i leverandørgæld og anden gæld	446.162	272.608
	<u><b>-486.961</b></u>	<u><b>189.270</b></u>