


Bentzon Carpets ApS

Fabrikvej 15, 5500 Middelfart

CVR-nr. 26 02 46 33

Årsrapport
for perioden 1. maj 2015 – 30. april 2016
15. regnskabsår

Godkendt på selskabets ordinære generalforsamling,
den 30/8 2016


.....
dirigent

Indholdsfortegnelse

Oplysninger om selskabet	1
Ledespåtegning	2
Den uafhængige revisors erklæringer	3
Hoved- og nøgletal	4
Ledelsesberetning	5
Årsregnskab	
Anvendt regnskabspraksis	6
Resultatopgørelse	9
Balance	10
Egenkapitalopgørelse	12
Noter	13

Oplysninger om selskabet

Bentzon Carpets ApS
Fabrikvej 15
5500 Middelfart

Telefon: 64402000
Telefax: 64402424

Bestyrelse

John Vestergaard Jensen, formand
Svend Aage Færch Nielsen
Jørgen Kring Jensen
Tage Vestergaard Bajlum
John la Cour Bentzon
Hans la Cour Bentzon

Direktion

Hans la Cour Bentzon
John la Cour Bentzon
Tage Vestergaard Bajlum

Revision

Ernst & Young Godkendt Revisionspartnerselskab
Industrivej Nord 9, 7400 Herning

Bankforbindelse

Danske Bank

Koncernregnskab udarbejdes af moderselskabet.

Ledelsespåtegning

Bestyrelse og direktion har dags dato behandlet og godkendt årsrapporten for 2015/16 for Bentzon Carpets ApS.

Årsrapporten er aflagt i overensstemmelse med årsregnskabsloven.

Det er vores opfattelse, at årsregnskabet giver et retvisende billede af selskabets aktiver, passiver og finansielle stilling pr. 30. april 2016 samt af resultatet af selskabets aktiviteter for regnskabsåret 1. maj 2015 – 30. april 2016.

Det er endvidere vores opfattelse, at ledelsesberetningen indeholder en retvisende redegørelse for udviklingen i selskabets aktiviteter og økonomiske forhold, årets resultat og for selskabets finansielle stilling.

Årsrapporten indstilles til generalforsamlingens godkendelse.

Middelfart, den 27. juni 2016

Direktionen:



Hans la Cour Bentzon



John la Cour Bentzon




Tage Vestergaard Bajlum


Bestyrelsen:



John Vestergaard Jensen
formand



Svend Aage Færch Nielsen



Jørgen Kring Jensen



Tage Vestergaard Bajlum



John la Cour Bentzon



Hans la Cour Bentzon

Den uafhængige revisors erklæringer

Til kapitalejerne i Bentzon Carpets ApS

Påtegning på årsregnskabet

Vi har revideret årsregnskabet for Bentzon Carpets ApS for regnskabsåret 1. maj 2015 – 30. april 2016. Årsregnskabet omfatter anvendt regnskabspraksis, resultatopgørelse, balance, egenkapitalopgørelse og noter. Årsregnskabet udarbejdes efter årsregnskabsloven.

Ledelsens ansvar for årsregnskabet

Ledelsen har ansvaret for udarbejdelsen af et årsregnskab, der giver et retvisende billede i overensstemmelse med årsregnskabsloven. Ledelsen har endvidere ansvaret for den interne kontrol, som ledelsen anser nødvendig for at udarbejde et årsregnskab uden væsentlig fejlinformation, uanset om denne skyldes besvigelser eller fejl.

Revisors ansvar

Vores ansvar er at udtrykke en konklusion om årsregnskabet på grundlag af vores revision. Vi har udført revisionen i overensstemmelse med internationale standarder om revision og yderligere krav ifølge dansk revisorlovgivning. Dette kræver, at vi overholder etiske krav samt planlægger og udfører revisionen for at opnå høj grad af sikkerhed for, om årsregnskabet er uden væsentlig fejlinformation.

En revision omfatter udførelse af revisionshandlinger for at opnå revisionsbevis for beløb og oplysninger i årsregnskabet. De valgte revisionshandlinger afhænger af revisors vurdering, herunder vurderingen af risici for væsentlig fejlinformation i årsregnskabet, uanset om denne skyldes besvigelser eller fejl. Ved risikovurderingen overvejer revisor intern kontrol, der er relevant for selskabets udarbejdelse af et årsregnskab, der giver et retvisende billede. Formålet hermed er at udforme revisionshandlinger, der er passende efter omstændighederne, men ikke at udtrykke en konklusion om effektiviteten af selskabets interne kontrol. En revision omfatter endvidere vurdering af, om ledelsens valg af regnskabspraksis er passende, om ledelsens regnskabsmæssige skøn er rimelige samt den samlede præsentation af årsregnskabet.

Det er vores opfattelse, at det opnåede revisionsbevis er tilstrækkeligt og egnet som grundlag for vores konklusion.

Revisionen har ikke givet anledning til forbehold.

Konklusion

Det er vores opfattelse, at årsregnskabet giver et retvisende billede af selskabets aktiver, passiver og finansielle stilling pr. 30. april 2016 samt af resultatet af selskabets aktiviteter for regnskabsåret 1. maj 2015 - 30. april 2016 i overensstemmelse med årsregnskabsloven.

Udtalelse om ledelsesberetningen

Vi har i henhold til årsregnskabsloven gennemlæst ledelsesberetningen. Vi har ikke foretaget yderligere handlinger i tillæg til den udførte revision af årsregnskabet. Det er på denne baggrund vores opfattelse, at oplysningerne i ledelsesberetningen er i overensstemmelse med årsregnskabet.

Herning, 27. juni 2016

ERNST & YOUNG

Godkendt revisionspartnerselskab

CVR-nr. 30 70 02 28



Morten Friis
statsautoriseret revisor

Hoved- og nøgletal

tkr.	2015/16	2014/15	2013/14	2012/13	2011/12
Resultatopgørelse:					
Bruttofortjeneste	39.864	36.264	33.544	30.319	37.608
Resultat før finansielle poster (EBIT)	19.316	15.885	13.432	9.370	17.006
Finansielle poster, netto	-19	493	266	302	375
Årets resultat	15.145	12.606	10.517	7.592	13.124
Balance:					
Egenkapital	75.161	72.616	70.610	67.593	73.151
Balancesum	83.604	80.756	78.279	75.088	80.781
Investeringer i materielle anlægsaktiver	2.576	3.105	2.009	3.785	2.520
Medarbejdere:					
Antal medarbejdere	41	38	37	36	34
Nøgletal i %: *)					
Soliditetsgrad	89,9	89,9	90,2	90,0	90,6
Egenkapitalens forrentning	20,5	17,6	15,2	10,8	18,9

*) Nøgletallene er udarbejdet i overensstemmelse med Den Danske Finansanalytikerforenings "Anbefalinger & Nøgletal 2015". Nøgletal med negativ værdi er ikke angivet. Nøgletallenes definitioner fremgår af afsnittet om anvendt regnskabspraksis.

Definitioner på nøgletal:

Soliditetsgrad: $\text{Egenkapital} / \text{Samlede aktiver} * 100$

Egenkapitalens forrentning: $\text{Årets resultat} / \text{Årets gennemsnitlige egenkapital} * 100$

Ledelsesberetning

Præsentation af virksomheden

Selskabets hovedaktivitet er produktion og salg af tæpper.

Omkring 65% af produktionen eksporteres, primært til EU-lande.

Udviklingen i aktiviteter og økonomiske forhold

Selskabets resultatopgørelse for 2015/16 udviser et overskud på kr. 15.144.880 mod sidste år kr. 12.605.961, og selskabets balance pr. 30. april 2016 udviser en egenkapital på kr. 75.160.943.

Årets resultat, der er bedre end forventet, betragtes af ledelsen som tilfredsstillende.

Indvirkning på det eksterne miljø

Selskabets miljøbelastning vurderes at være minimal.

Begivenheder efter balancedagen

Der er efter regnskabsårets afslutning ikke indtruffet begivenheder, der væsentligt vil kunne påvirke vurderingen af selskabets finansielle stilling.

Forventet udvikling

For 2016/17 forventes aktivitet og resultat på niveau med indeværende år.

Anvendt regnskabspraksis

Årsrapporten for Bentzon Carpets ApS er aflagt i overensstemmelse med årsregnskabslovens bestemmelser for mellemstore klasse C-virksomheder.

I henhold til årsregnskabslovens § 112, stk. 1 er der ikke udarbejdet koncernregnskab. Årsregnskabet for Bentzon Carpets ApS og dets dattervirksomhed indgår i koncernregnskabet for egetæpper a/s.

I henhold til årsregnskabsloven §86 stk. 4 er der ikke udarbejdet pengestrømsopgørelse, idet selskabets pengestrømme indgår i pengestrømsopgørelsen for koncernen jævnfør koncernregnskabet for egetæpper a/s.

Anvendt regnskabspraksis er uændret i forhold til sidste år.

Rapporteringsvaluta

Årsrapporten er aflagt i danske kroner.

Omregning af fremmed valuta

Transaktioner i fremmed valuta omregnes til transaktionsdagens kurs. Valutakursdifferencer, der opstår mellem transaktionsdagens kurs og kursen på betalingsdagen, indregnes i resultatopgørelsen som en finansiel post.

Tilgodehavender, gæld og andre monetære poster i fremmed valuta, som ikke er afregnet på balancedagen, omregnes til balancedagens valutakurs. Forskellen mellem balancedagens kurs og kursen på tidspunktet for tilgodehavendets eller gældens opståen indregnes i resultatopgørelsen under finansielle indtægter og omkostninger.

Resultatopgørelsen

Nettoomsætning

Selskabets nettoomsætning genereres af produktion og salg af tæpper. Indtægter fra salg af færdigvarer indregnes i nettoomsætningen, når overgang af de væsentligste fordele og risici til køber har fundet sted, indtægten kan opgøres pålideligt og betaling forventes modtaget. Nettoomsætningen måles til dagsværdien af det aftalte vederlag ekskl. moms og afgifter opkrævet på vegne af tredjepart. Alle former for afgivne rabatter indregnes i nettoomsætningen.

Bruttofortjeneste

Posterne nettoomsætning til og med andre eksterne omkostninger er med henvisning til årsregnskabslovens § 32 sammendraget til en post benævnt bruttofortjeneste.

Personaleomkostninger

Personaleomkostninger indeholder lønninger, gager, vederlag, pensioner og øvrige personaleomkostninger til selskabets ansatte, herunder direktion og bestyrelse.

Af- og nedskrivninger

Af- og nedskrivninger omfatter af- og nedskrivninger på immaterielle og materielle anlægsaktiver.

De materielle anlægsaktiver afskrives lineært ned til scrapværdien over de enkelte aktivers forventede brugstid, baseret på følgende vurdering af brugstiderne og scrapværdierne:

	<u>Brugstid</u>	<u>Scrapværdi</u>
Bygninger (indretning lejede lokaler)	20 år	0
Tekniske anlæg og maskiner	5 år	0
Andre anlæg, driftsmateriel og inventar	5 år	0

Fortjeneste eller tab ved afhændelse af anlægsaktiver indregnes i resultatopgørelsen under andre driftsindtægter henholdsvis andre driftsomkostninger. Tab og avancer beregnes som forskellen mellem salgssum med fradrag af afhændelsesomkostninger og bogført værdi på salgstidspunktet.

Indtægter af kapitalandel i tilknyttet virksomhed

Disse omfatter den forholdsmæssige andel af resultatet efter skat.

Finansielle poster

Finansielle indtægter og omkostninger indregnes i resultatopgørelsen med de beløb, der vedrører regnskabsåret. Finansielle poster omfatter renteindtægter og -omkostninger, realiserede og urealiserede kursgevinster og -tab vedrørende transaktioner i fremmed valuta.

Skat af årets resultat

Bentzon ApS er omfattet af de danske regler om tvungen sambeskatning af ege-koncernens danske dattervirksomheder. Dattervirksomheder indgår i sambeskatningen fra det tidspunkt, hvor de indgår i konsolideringen i koncernregnskabet og frem til det tidspunkt, hvor de udgår fra konsolideringen.

Den aktuelle danske selskabsskat fordeles ved afregning af sambeskatningsbidrag mellem de sambeskattede virksomheder i forhold til disses skattepligtige indkomster. I tilknytning hertil modtager virksomheder med skattemæssigt underskud sambeskatningsbidrag fra virksomheder, der har kunnet anvende dette underskud til nedsættelse af eget skattemæssigt overskud.

Årets skat, der består af årets aktuelle selskabsskat, årets sambeskatningsbidrag og ændring i udskudt skat – herunder som følge af ændring i skattesats – indregnes i resultatopgørelsen med den del, der kan henføres til årets resultat, og direkte i egenkapitalen med den del, der kan henføres til posteringer direkte i egenkapitalen.

Balancen

Materielle anlægsaktiver

Materielle anlægsaktiver omfatter indretning af lejede lokaler, tekniske anlæg og maskiner samt andre anlæg, driftsmateriel og inventar. Materielle anlægsaktiver måles til kostpris med fradrag af akkumulerede af- og nedskrivninger.

Der foretages nedskrivningstest på materielle anlægsaktiver, såfremt der er indikationer for værdifald. Nedskrivningstesten foretages for hvert enkelt aktiv henholdsvis gruppe af aktiver. Aktiverne nedskrives til det højeste af aktivets eller aktivgruppens kapitalværdi og nettosalgspris (genindvindingsværdi), såfremt denne er lavere end den regnskabsmæssige værdi.

Finansielle anlægsaktiver

Kapitalandele i dattervirksomheden måles efter den indre værdis metode til den forholdsmæssige ejede andel af virksomhedens egenkapital med fradrag eller tillæg af urealiserede koncerninterne avancer eller tab.

Nettoopskrivning af kapitalandele i dattervirksomheden overføres under egenkapitalen til reserve for nettoopskrivning efter den indre værdis metode i det omfang, den regnskabsmæssige værdi overstiger anskaffelsesværdien.

Varebeholdninger

Varebeholdninger måles på grundlag af en specifik identifikation af anskaffelses- eller kostpris for den enkelte vare efter FIFO-metoden.

Råvarer og hjælpematerialer måles til kostpris, hvilket omfatter anskaffelsespris med tillæg af hjemtagelsesomkostninger.

Varer under fremstilling og fremstillede færdigvarer måles til fremstillingspris, der indbefatter medgået materialeforbrug og lønomkostninger med tillæg af indirekte produktionsomkostninger.

For varer, hvor anskaffelsesprisen overstiger den forventede salgspris med fradrag af færdiggørelses- og salgsmkostninger, er der foretaget nedskrivning til denne lavere nettorealiseringsværdi.

Tilgodehavender

Tilgodehavender måles til amortiseret kostpris eller en lavere nettorealiseringsværdi opgjort på grundlag af en individuel vurdering af de enkelte fordringer.

Egenkapital

Udbytte, som foreslås udbetalt for regnskabsåret, præsenteres som en særskilt post under egenkapitalen.

Selskabsskat og udskudt skat

Aktuelle skatteforpligtelser og tilgodehavende aktuel skat indregnes i balancen som beregnet skat af årets skattepligtige indkomst, reguleret for skat af tidligere års skattepligtige indkomster og for betalte acontoskatter.

Skyldige og tilgodehavende sambeskatningsbidrag indregnes i balancen under "Tilgodehavende hos tilknyttede selskaber".

Udskudt skat måles efter den balanceorienterede gældsmetode af alle midlertidige forskelle mellem regnskabsmæssig og skattemæssig værdi af aktiver og forpligtelser. I de tilfælde, hvor opgørelse af skatteværdien kan foretages efter forskellige beskatningsregler, måles udskudt skat på grundlag af den af ledelsen planlagte anvendelse af aktivet henholdsvis afvikling af forpligtelsen.

Udskudt skat måles på grundlag af de skatteregler og skattesatser i de respektive lande, der med balancedagens lovgivning vil være gældende, når den udskudte skat forventes udløst som aktuel skat.

Finansielle gældsforpligtelser

Finansielle gældsforpligtelser indregnes ved låneoptagelse til det modtagne provenu efter fradrag af afholdte transaktionsomkostninger. Rentebærende gæld måles efterfølgende til amortiseret kostpris opgjort på basis af den effektive rente på låneoptagelsestidspunktet.

Øvrige gældsforpligtelser måles til nettorealiseringsværdi.

Resultatopgørelse 1. maj - 30. april

	Note	<u>2015/16</u>	<u>2014/15</u>
Bruttofortjeneste		39.863.581	36.264.351
Andre driftsindtægter		40.638	0
Personaleomkostninger	1	18.312.403	18.058.108
Af- og nedskrivninger af materielle anlægsaktiver	2	2.276.080	2.302.178
Andre driftsomkostninger		<u>0</u>	<u>18.977</u>
Resultat før finansielle poster		19.315.736	15.885.088
Indtægter af kapitalandele i tilknyttet virksomhed	7	105.735	29.828
Finansielle indtægter	3	191.707	539.968
Finansielle omkostninger	4	<u>210.911</u>	<u>46.811</u>
Resultat før skat		19.402.267	16.408.073
Skat af årets resultat	5	<u>4.257.387</u>	<u>3.802.112</u>
Årets resultat		<u>15.144.880</u>	<u>12.605.961</u>
Resultatdisponering			
Det disponible beløb udgør:			
Overført fra tidligere år		59.716.063	59.710.102
Årets resultat		<u>15.144.880</u>	<u>12.605.961</u>
Til disposition		<u>74.860.943</u>	<u>72.316.063</u>
foreslås af bestyrelsen disponeret således:			
Udbytte for regnskabsåret		15.100.000	12.600.000
Nettoopskrivning efter indre værdis metode		105.735	29.828
Overført resultat		<u>59.655.208</u>	<u>59.686.235</u>
Disponeret		<u>74.860.943</u>	<u>72.316.063</u>

Balance 30. april

		30/4	30/4
	Note	2016	2015
AKTIVER			
Anlægsaktiver			
Indretning af lejede lokaler		1.825.745	1.674.387
Tekniske anlæg og maskiner		4.312.823	3.975.664
Andre anlæg, driftsmateriel og inventar		1.413.889	2.010.417
Materielle aktiver under opførelse		352.235	352.235
Materielle anlægsaktiver	6	<u>7.904.692</u>	<u>8.012.703</u>
Kapitalandele i dattervirksomhed	7	<u>2.078.253</u>	<u>1.972.518</u>
Finansielle anlægsaktiver		<u>2.078.253</u>	<u>1.972.518</u>
Anlægsaktiver i alt		<u>9.982.945</u>	<u>9.985.221</u>
Omsætningsaktiver			
Råvarer		11.726.249	11.412.117
Varer under fremstilling		8.418.974	8.434.065
Fremstillede færdigvarer		<u>17.122.238</u>	<u>18.276.895</u>
Varebeholdninger		<u>37.267.461</u>	<u>38.123.077</u>
Tilgodehavender fra salg og tjenesteydelser		12.344.113	11.983.347
Tilgodehavende hos tilknyttet virksomhed		21.682.563	18.754.224
Udskudt skatteaktiv	9	0	142.836
Andre tilgodehavender		1.702.933	986.614
Periodeafgrænsningsposter	11	<u>623.835</u>	<u>339.342</u>
Tilgodehavender		<u>36.353.444</u>	<u>32.206.363</u>
Likvide beholdninger		<u>648</u>	<u>440.918</u>
Omsætningsaktiver i alt		<u>73.621.553</u>	<u>70.770.358</u>
AKTIVER I ALT		<u>83.604.498</u>	<u>80.755.579</u>

Balance 30. april

PASSIVER	Note	30/4 2016	30/4 2015
Egenkapital			
Anpartskapital	8	300.000	300.000
Nettoopskrivning efter indre værdis metode		544.804	439.069
Overført resultat		59.216.139	59.276.994
Foreslået udbytte for regnskabsåret		15.100.000	12.600.000
Egenkapital i alt		<u>75.160.943</u>	<u>72.616.063</u>
Hensatte forpligtelser			
Hensættelser til udskudt skat	9	2.621	0
Hensatte forpligtelser i alt		<u>2.621</u>	<u>0</u>
Gældsforpligtelser			
Leverandører af varer og tjenesteydelser		3.212.262	3.909.143
Gæld til tilknyttet virksomhed		699.315	717.335
Bankgæld		1.720.481	752.900
Anden gæld		2.808.876	2.760.138
Kortfristede gældsforpligtelser		<u>8.440.934</u>	<u>8.139.516</u>
Gældsforpligtelser i alt		<u>8.440.934</u>	<u>8.139.516</u>
PASSIVER I ALT		<u>83.604.498</u>	<u>80.755.579</u>
Sikkerhedsstillelser og eventualforpligtelser m.v.	10		
Oplysninger om nærtstående parter	11		

Egenkapitaloppgørelse

	<u>Anparts- kapital</u>	<u>Nettoopskrivning efter indre værdis metode</u>	<u>Overført resultat</u>	<u>Foreslået udbytte</u>	<u>I alt</u>
Egenkapital primo	300.000	439.069	59.276.994	12.600.000	72.616.063
Udloddet udbytte				-12.600.000	-12.600.000
Foreslået udbytte					0
Overført i året		105.735	-60.855	15.100.000	15.144.880
Egenkapital ultimo	<u>300.000</u>	<u>544.804</u>	<u>59.216.139</u>	<u>15.100.000</u>	<u>75.160.943</u>

Noter

	<u>2015/16</u>	<u>2014/15</u>
1 Personalemkostninger		
Lønninger og gager	16.671.728	16.438.210
Pensionsomkostninger	1.374.415	1.351.740
Andre omkostninger til social sikring	<u>266.260</u>	<u>268.158</u>
	<u>18.312.403</u>	<u>18.058.108</u>
Løn og vederlag til direktion og bestyrelse udgør:		
Direktion	2.871.009	3.264.547
Bestyrelse	<u>0</u>	<u>0</u>
	<u>2.871.009</u>	<u>3.264.547</u>
Gennemsnitligt antal medarbejdere	<u>41</u>	<u>38</u>
2 Af- og nedskrivninger af materielle anlægsaktiver		
Indretning af lejede lokaler	221.887	178.310
Tekniske anlæg og maskiner	1.329.678	1.363.520
Andre anlæg, driftsmateriel og inventar	<u>724.515</u>	<u>760.348</u>
	<u>2.276.080</u>	<u>2.302.178</u>
3 Finansielle indtægter		
Renteindtægter, tilknyttede virksomheder	191.707	326.435
Renteindtægter, valutakursgevinst og lignende indtægter	<u>0</u>	<u>213.533</u>
	<u>191.707</u>	<u>539.968</u>
4 Finansielle omkostninger		
Renteomkostninger, tilknyttede virksomheder	10.775	11.194
Renteomkostninger, valutakurstab og lignende omkostninger	<u>200.136</u>	<u>35.617</u>
	<u>210.911</u>	<u>46.811</u>
5 Skat af ordinært resultat		
Beregnet selskabsskat, ekskl. finansieringstillæg	4.111.930	3.848.845
Ændring i afsat udskudt skat	145.457	-7.209
Regulering udskudt skat vedrørende tidligere år	<u>0</u>	<u>-39.524</u>
	<u>4.257.387</u>	<u>3.802.112</u>

Noter

6 Materielle anlægsaktiver

	Indretning af lejede lokaler	Produktions- anlæg og maskiner	Andre anlæg, driftsmateriel og inventar	Materielle aktiver under opførelse	I alt
Kostpris					
Saldo primo	3.340.306	34.668.192	4.912.333	352.235	43.273.066
Tilgang i årets løb	373.245	1.666.837	536.129	0	2.576.211
Overført i året	0	0	0	0	
Afgang i årets løb	0	-15.167	-1.498.266	0	-1.513.433
Kostpris ultimo	3.713.551	36.319.862	3.950.196	352.235	44.335.844
Af- og nedskrivninger					
Saldo primo	1.665.919	30.692.528	2.901.916	0	35.260.363
Årets afskrivninger	221.887	1.329.678	724.515	0	2.276.080
Tilbageført afskrivning ved salg	0	-15.167	-1.090.124	0	-1.105.291
Af- og nedskrivninger ultimo	1.887.806	32.007.039	2.536.307	0	36.431.152
Regnskabsmæssig værdi ultimo	1.825.745	4.312.823	1.413.889	352.235	7.904.692

7 Finansielle anlægsaktiver

Kapitalandele i tilknyttet virksomhed				Rune Tæpper A/S	
Kostpris					
Saldo primo					1.533.449
Kostpris ultimo					1.533.449
Reguleringer					
Saldo primo					439.069
Andel af årets resultat					105.735
Udoddet udbytte					0
Reguleringer ultimo					544.804
Regnskabsmæssig værdi ultimo					2.078.253

Rune Tæpper A/S	Hjemsted Middelfart	Ejerandel 100%
-----------------	------------------------	-------------------

Noter

	30/4 2016	30/4 2015
8 Anpartskapital		
Selskabets anpartskapital kr. 300.000 sammensættes således:		
147 A-anparter á kr. 1.000	147.000	147.000
153 B-anparter á kr. 1.000	<u>153.000</u>	<u>153.000</u>
	<u>300.000</u>	<u>300.000</u>

Selskabets anpartskapital har uændret været kr. 300.000 de seneste 5 år.

9 Hensættelser til udskudt skat

Hensættelser til udskudt skat primo	-142.836	-96.103
Årets hensættelse	145.457	-7.209
Regulering udskudt skat vedrørende tidligere år	<u>0</u>	<u>-39.524</u>
	<u>2.621</u>	<u>-142.836</u>

10 Sikkerhedsstillelser og eventualforpligtelser m.v.

Husleje udgør tkr. 1.422 pr. år og lejekontrakter har en opsigelsesperiode på 1½ år.

Selskabet er sambeskattet med øvrige danske selskaber i ege-koncernen. Som sambeskattet selskab der ikke er helejet, hæfter selskabet begrænset og subsidiært for danske selskabsskatter og kildeskatter på udbytte, renter og royalties inden for sambeskatningskredsen.

Selskabet har indgået operationelle leasingkontrakter med følgende udløb:

0 - 1 år	61.392
1 - 5 år	122.784
> 5 år	<u>0</u>
	<u>184.176</u>

11 Periodeafgrænsningsposter

Periodeafgrænsningsposter består af forsikringer, kontingenter, abonnementer og lønarbejde.

12 Oplysninger om nærtstående parter

Moderselskab

egetæpper a/s, Industrivej Nord 15, 7400 Herning
CVR-nr. 38 45 42 18

Selskabet indgår i koncernregnskabet for egetæpper som findes på <http://www.ege.dk/>

Anpartshavere

Hans la Cour Bentzon ApS, Fabrikvej 15, 5500 Middelfart, 16%
John la Cour Bentzon ApS, Fabrikvej 15, 5500 Middelfart, 16%
TVB Holding ApS, Fabrikvej 15, 5500 Middelfart, 16%
egetæpper a/s, Industrivej Nord 25, 7400 Herning, 51%

Tilknyttede virksomheder

Rune Tæpper A/S, Fabrikvej 15, 5500 Middelfart, ejerandel 100%