

Årsrapport 2020/21

A/S N.P. Trucks



A/S N.P. Trucks
Vejlevej 100
8700 Horsens
CVR-nr. 25 83 22 13

Årsrapporten er fremlagt og godkendt
på selskabets ordinære generalforsamling
den 28. juni 2021.
Dirigent: Jens Munk Jensen





Indhold

Ledelsesberetning

3	Om A/S N.P. Trucks
4	Status på året der er gået
5	Året i tal og forventninger til fremtiden
6	5 års økonomisk udvikling
7	Mission, vision og værdier
8	Vores historie
9	Forretningsområder
10	Nye maskiner
11	Glimt fra året
12	Brands

Årsregnskab 2020/21

14	Resultatopgørelse
15	Aktiver
16	Passiver
17	Egenkapitalopgørelse
18	Pengestrømsopgørelse
19	Noter
25	Anvendt regnskabspraksis
30	Selskabsoplysninger og ledelsespåtegning
31	Den uafhængige revisors revisionspåtegning

Totalleverandør af trucks til alle brancher

Vi er en familieejet virksomhed med mere end 50 års erfaring inden for salg, service og udlejning af trucks. Vi udfører vores aktiviteter fra vores afdelinger i henholdsvis Horsens, Roskilde, Lindø Industripark og Hirtshals. Lindø Industripark er primært udlejning, og Hirtshals er et lille serviceværksted.

Selskabets væsentligste aktiviteter

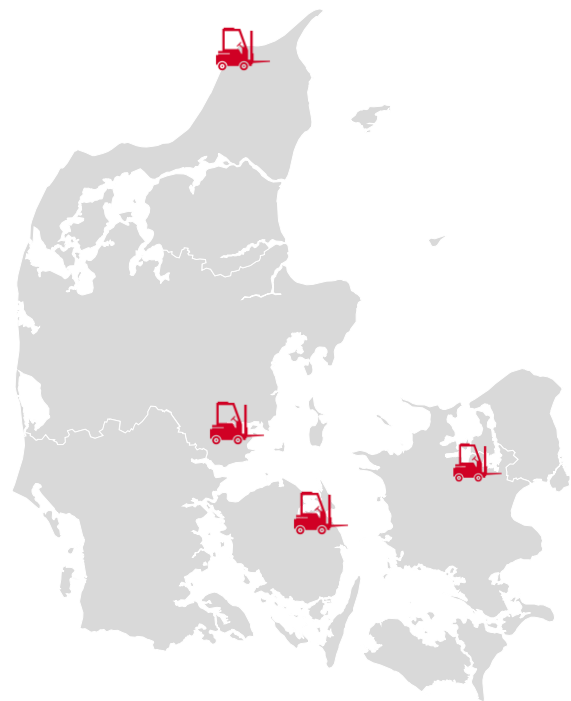
Selskabets formål er at drive handel, udlejning og service med gaffeltrucks og internt transportmateriel samt finansiering og tilhørende ejendomsadministration.

Selskabet har blandt andet forhandlingen af TCM, Hangcha, Crown, Svetruck og Logitrans transportmateriel samt MAFI terminaltrækkere, Terberg medbringertrucks og Haulotte lifte i Danmark.

Samtidig med at vi har fået et komplet produktprogram, har vi naturligvis tilsvarende suppleret vores reservedelslager med nye dele. Vores medarbejdere er løbende blevet uddannet, og vi har investeret i nye servicevogne og afdelinger, så vi er landsdækkende. I dag beskæftiger vi 89 veluddannede og motiverede medarbejdere.

Vores motivation

Motivationen for os er det personlige forhold til vores kunder. Gennem årene har vi udvidet vores produktsortiment til at indeholde alt fra løftevogne til store container-trucks. Herved kan vi afhjælpe behov i alle afskygninger. Desuden sælger vi årligt ca. 400 brugte trucks. Vores fornemste opgave er, at virksomhederne får de trucks, de har behov for, og at de kører problemfrit.



Styrke, vilje og gå-på-mod

Endnu et år er gået. Et anderledes år, hvor vi til trods for udfordringer er lykkedes med det, vi er bedst til – at sælge og udleje trucks, palleløftere, stablere og lifte til vores kunder. Vi er midt i en coronatid, men vi oplever en stærk økonomi blandt vores kunder og SMV'erne.

Udviklingen i aktiviteter og økonomiske forhold

Resultatet i regnskabsåret 2020/21 udgør 7.901 t.kr. sammenlignet med 1.185 t.kr. i regnskabsåret 2019/20. Det er en forbedring i overskuddet på 6.716 t.kr., som vi er stolte af og tilfredse med. Vores balance pr. 31. maj 2021 viser en egenkapital på 37.884 t.kr., hvilket er en forøgelse på 7.677 t.kr. sammenlignet med regnskabsåret 2019/20.

Selskabets forretningsmodel med tre hovedaktivitetsområder, salg/eftermarked/udlejning, har haft den fornødne robusthed i et regnskabsår præget af en generel usikkerhed i samfundet som følge af covid-19. Såvel omsætning som bruttoavance er forbedret på alle tre områder.

Resultatet betegnes som særdeles tilfredsstillende.

Forøgelse af vores lejeflåde

I de forgangne år har vi oplevet, at mange kunder bevarer deres nuværende truckflåde. Når behovet og spidsbelastningerne er der, lejer de trucks ind. Det har medført en forøgelse af vores lejeflåde til mere end 800 maskiner.

Vores helt store styrke er bredden i vores sortiment samt evnen til med meget kort varsel at kunne levere materiel til udlejning. Vi står stærkt i markedet med vores erfaring, og vores ansatte har gennemgående lang erfaring og er dermed specialiserede i vedligehold m.v. af truckene i vores sortiment.

Tak til kunder, samarbejdspartnere og medarbejdere

Vi vil gerne sige tak til kunder og samarbejdspartnere for at have vist A/S N.P. Trucks tillid i året, der er gået.

Samtidig skal der lyde en stor tak til alle medarbejdere i A/S N.P. Trucks for den store indsats.

Vi ser frem til et godt videre samarbejde med alle kunder og medarbejdere.

Jens Munk Jensen

Adm. direktør



”

Vi oplever, at mange bevarer deres nuværende truckflåde. Når behovet og spidsbelastningerne er der, lejer de trucks ind. Det har medført en forøgelse af vores lejeflåde til mere end 800 maskiner.

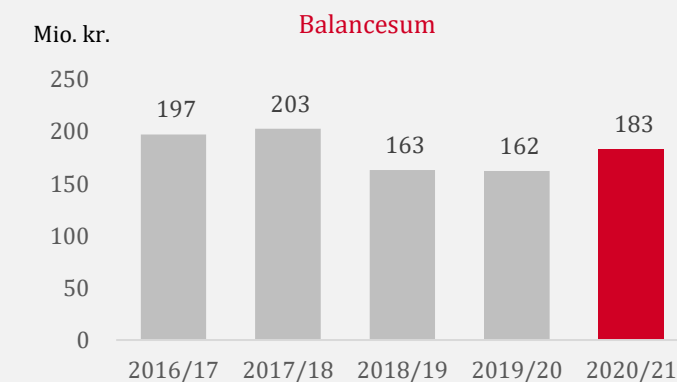
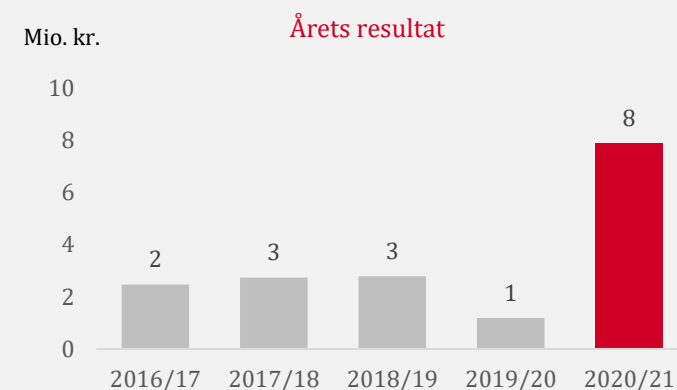
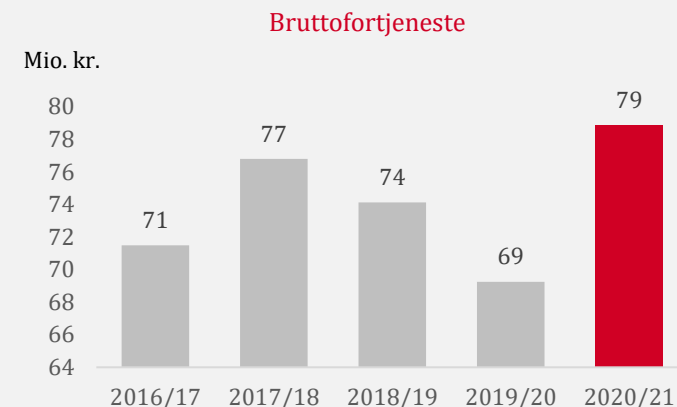
Hovedtal 2020/21 og forventninger til fremtiden

<p>Bruttofortjeneste</p> <p>78,8 mio. kr.</p>	<p>Resultat før skat</p> <p>10,3 mio. kr.</p>	<p>Virksomhedens forventede udvikling, herunder særlige forudsætninger og usikre faktorer</p> <p>For regnskabsåret 2021/22 forventes et resultat på et lavere niveau end indeværende år. Årsagen hertil er den aktuelle leveringssituation i forbindelse med udfasningen af COVID-19, ensbetydende med forlængede leveringstider og stigende priser på fragt og råvarer.</p>
<p>Balancesum</p> <p>182,9 mio. kr.</p>	<p>Egenkapital</p> <p>37,9 mio. kr.</p>	<p>Vidensressourcer</p> <p>Virksomhedens viden omkring salg, udvikling, indkøb, distribution og markedsføring er forudsætningen for fremtidig vækst og forbedret indtjening. Derfor bestræber selskabet sig på at tiltrække og fastholde medarbejdere, der på længere sigt kan bidrage hertil.</p>
<p>Antal medarbejdere</p> <p>89</p>	<p>Afkastningsgrad</p> <p>7,1%</p>	<p>Særlige risici, herunder forretningsmæssige og finansielle risici</p> <p><i>Driftsmæssige risici</i></p> <p>Selskabets væsentligste driftsrisiko er knyttet til evnen til altid at være på forkant med udviklingen i den enkelte kundes behov og målsætninger inden for intern transport og logistik. Det er herunder væsentligt for selskabet at være i stand til at kunne tilbyde holdbare produkter og fleksible gennemarbejdede løsninger, der såvel pris- som kvalitetsmæssigt matcher den enkelte kundes behov.</p> <p><i>Valutarisici</i></p> <p>Selskabet fakturerer i DKK, og varekøb sker normalt i DKK, EUR, USD og SEK. Der foretages ikke systematisk afdækning af kursudsving mellem de forskellige valutaer.</p> <p><i>Kreditrisici</i></p> <p>Selskabet har ikke væsentlige risici vedrørende en enkelt kunde eller samarbejdspartner. Selskabets politik for påtagelse af kreditrisici medfører, at alle kunder og andre samarbejdspartnere løbende kreditvurderes.</p>
<p>Soliditetsgrad</p> <p>20,7%</p>	<p>Likviditetsgrad</p> <p>131,3%</p>	

5 års økonomisk udvikling

(t.kr.)	2016/17	2017/18	2018/19	2019/20	2020/21
Hovedtal					
Bruttofortjeneste	71.475	76.789	74.123	69.249	78.830
Resultat før af- og nedskrivninger	23.786	25.446	20.711	18.534	29.215
Resultat før finansielle poster	7.308	7.047	6.583	3.906	12.225
Resultat af finansielle poster	(4.223)	(3.554)	(2.885)	(2.305)	(1.936)
Årets resultat	2.469	2.737	2.784	1.185	7.901
Balance					
Balancesum	197.186	202.672	162.988	162.168	182.906
Egenkapital	36.883	39.567	29.671	30.207	37.884
Pengestrømme fra:					
- driftsaktivitet	19.574	12.481	22.928	17.570	33.764
- investeringsaktivitet	(22.135)	(17.015)	(15.240)	(19.095)	(43.077)
- finansieringsaktivitet	6.095	(1.926)	2.506	4.093	27.090
Årets forskydning i likvider	3.534	(6.460)	10.194	2.568	17.776
Nøgletal					
Afkastningsgrad	4%	4%	4%	2%	7%
Soliditetsgrad	19%	20%	18%	19%	21%
Forrentning af egenkapital	7%	7%	8%	4%	23%
Afkast af investeret kapital	4%	4%	4%	4%	4%
Likviditetsgrad	101%	107%	105%	122%	131%

Nøgletallene er udarbejdet i overensstemmelse med Finansforeningens anbefalinger og vejledning. Der henvises til definitioner i afsnittet for anvendt regnskabspraksis.



Vi er små nok til at være fleksible og store nok til at levere trucks til alle formål.

Mission - hvorfor er vi her


Vi vil skabe tilfredsstillende indtjening ved opnåelse af det højeste niveau i betjening af kunder inden for branchen for gaffeltrucks og internt transportmateriel, i relation til salg, service og reservedele, til glæde for kunder, medarbejdere og virksomheden.

Vision - hvordan vil vi være her

Vi er en familieejet gaffeltruckvirksomhed, der er de små og mellemstore virksomheders alternativ til de fabriksejede gaffeltruckleverandører.

Værdier

- Vi udviser fleksibilitet
- Vi udviser respekt for hinandens arbejde gennem samarbejde
- Vi er motiverende i vores arbejde
- Ros og anerkendelse er en del af hverdagen
- Vi skal altid yde lidt ekstra over for kunden
- Det skal være sjovt at være NP'er
- Vi vil være en attraktiv familieejet arbejdsplads, hvor vi med dygtighed, engagement og entusiasme slår konkurrenterne. Vi er små nok til at være fleksible, og på den anden side store nok til at levere trucks til alle formål.



”

Vi vil være en attraktiv familieejet arbejdsplads, hvor vi med dygtighed, engagement og entusiasme slår konkurrenterne.

Vi har hele tiden haft den målsætning at blive totalleverandør til alle typer af danske virksomheder med trucks og intern transportmateriel.

1945



N.P. Nielsens Maskinfabrik blev etableret af de nuværende ejeres oldefar Niels Peter Nielsen. Det var en underleverandørvirksomhed med udstansning og pladeklip.

1945



Hans Børge Nielsen, søn af Niels Peter, overtog produktionen. Hans, også kaldet "Ishans," havde en sideløbende virksomhed, der producerede krystalliserede til private fryseskabe og industrikunder, f.eks. DSB, slagterier og mejeriers kølevogne.

1958

"Ishans" fik brug for en gaffeltruck, som skulle anvendes på maskinfabrikken. En af hans kunder tilbød det dobbelte af købsprisen, og "Ishans" slog til. Dermed var grundlaget for handel med brugte trucks lagt.

1967



Kontakten til TCM i Japan blev etableret af "Ishans" og sønnen Ole Nielsen, som indtil 2006 ejede virksomheden sammen med broderen Egil Nielsen.

Firmaet **A/S N.P. Trucks** blev en selvstændig virksomhed med eneimport af TCM trucks til Danmark. På dette tidspunkt beskæftigede virksomheden fem medarbejdere. Vi har stadig denne eneimport og er den ældste importør i verden. Det er vi stolte af, da TCM er repræsenteret i mere end 100 lande.

1978



Vi fik eneimporten af en hollandsk medbringertruck til montering bag på lastbiler.

1988



Vi blev eneforhandler af Logitrans pallevogne og skubbestabere, som produceres i Ribe.

1997



Samarbejdet og eneimporten af Crown lagerteknik blev etableret. Crown er amerikansk ejet, men produktionen til Europa foregår i Tyskland, nær München.

2002

Vi blev importør af såvel stationære som mobile Topy pallevogne fra Italien.

2004



Vi blev importør af den svenske kvalitetstruck Svertruck med kapaciteter fra 10 til 52 tons.

2006



Vi blev eneforhandler af MAFI terminaltrækkere, som produceres i Tyskland. Der blev gennemført endnu et generationsskifte i A/S N.P. Trucks, så firmaet nu ejes af Ole Nielsens søn Casper og Egil Nielsens søn Chris. Vi blev også importør af den svenske kvalitetstruck Svertruck med kapaciteter fra 10 til 52 tons.

2008



Vi fik eneimporten af reachstackere fra det franske firma Terex PPM.

2012



Vi startede en udlejningsafdeling på Lindø Værftet, i dag kaldet Lindø Industripark, med en fast mand, som står for udlejning af gaffeltrucks, sakse- og bomlifte. Vi har en betydelig lejeblåde på stedet og er derfor tilknyttet en fast mand med værksted, servicevogn og reservedele, som også udfører service og reparation på alle truckfabrikater.

2014



Vi overtog Gråsten Truck Service, som har været samarbejdspartner siden 1983 med Bjarne Bill som ejer. Vi stod for salg af maskiner, som Gråsten Truck Service havde service på i det syd- og sønderjyske. Med dette opkøb overtog vi tre udekørende montører med dertilhørende servicevogne, som fortsætter med service og reparationer hos den bestående kundekreds. Disse tre personer er nu tilknyttet vores serviceafdeling i Horsens. Derudover overtog A/S N.P. Trucks i 2014 også importen af de fransk producerede personlifte fra Haulotte. Haulotte er den tredjestørste liftproducent i verden og har et komplet program inden for personlifte og teleskopløssere.

2019



En større og gennemgribende renovering af vores afdeling i Horsens blev en realitet i 2019. Udvendige facader og kontorfaciliteter blev renoveret, og bygningens muligheder blev udnyttet endnu bedre. En gennemgribende renovering, der tog tid, men resultatet er blevet yderst tilfredsstillende.

2019 blev også året, hvor vores udlejningsflåde nåede op på 800 enheder.

Vi tilbyder salg, service og udlejning



Nye maskiner

Hos A/S N.P. Trucks fører vi et bredt udvalg af nye trucks, palleløftere, stablere og lifte fra de førende producenter på markedet. Vidste du, at vi også er eksperter i specialløsninger?



Brugte maskiner

Vi har altid over 400 brugte trucks på lager! På vores website kan du se et stort sortiment, men vi får hele tiden "nye" brugte trucks ind. Finder du ikke den truck, du søger, skaffer vi den til dig.



Service

Hos A/S N.P. Trucks er service mere, end du forventer. Vi er klar over, at "nødstop" kræver øjeblikkelig udrykning, og derfor tilbyder vi bl.a. også døgnservice.



Udlejning

Kort- eller langtidsleje, leasing eller rental? Hos A/S N.P. Trucks kan hele vores produktprogram skræddersyes, så du får den mest rentable løsning til dit behov. Læs mere om vores forskellige løsninger.



Reserve dele

Reserve delslageret har en central opgave, nemlig at betjene dig hurtigt og effektivt. Vores kunder må ikke have driftsstop pga. reservedelsmangel. Derfor har vi opbygget et komplet reservedelslager til alle vores produkter.

Hos A/S N.P. Trucks fører vi et bredt udvalg af små som store nye trucks fra de førende producenter på markedet.



Palleløftere og stablere



Lifte



Lagerteknik



Specialprodukter og udstyr



Eltrucks



Motortrucks



Medbringertrucks



Heavy-duty trucks

Eneforhandler siden 1988

Hos A/S N.P. Trucks har vi været eneforhandler i Danmark af Logitrans siden 1988, og vi fører fuldt sortiment.

Logitrans er danskejet og danskproduceret og producerer intern transportmateriel i højeste kvalitet. Dette foregår fra deres base og produktion i Ribe.

Med et Logitrans-produkt håndterer du gods på en effektiv og ergonomisk korrekt måde.

Produktprogrammet spænder fra palleløftere, sakseløftere, skubbestablere til el-palleløftere og stablere. Derudover markerer Logitrans sig i særdeleshed ved at mestre udvikling af specialprodukter.

Efterspørgslen på mange af deres specialprodukter har været så stor, at produkterne sidenhen er blevet en fast del af deres varesortiment.



Verdens største gaffeltruck!

I 2021 har vi i samarbejde med vores kunde NLMK DanSteel A/S i Frederiksværk og Svetruck i Sverige udviklet en gaffeltruck nøjagtigt tilpasset NLMK DanSteels behov.

Trucken skulle efterleve helt specifikke krav og behov uden at gå på kompromis med kvaliteten. Resultatet er verdens største gaffeltruck – i den bedste kvalitet. Trucken er i stand til at løfte 80 tons gods på gaflerne.

Udviklingen af maskinen har krævet omhu, ekspertise og en god dialog og forståelse for ønsker, behov og sikkerhedsmæssige hensyn og krav.

Fakta om trucken

- Løfter 80 tons jernplader på 4x2m
- Kraftig motor og særdeles robust maskine
- Nonstop drift, servicerer fabrikken med jernslabs 24 timer i døgnet
- Kundetilpasset bl.a. med ydermål og specialudviklet single friløft mast
- Specialbyggede gafler udviklet til særlig tungt og hårdt gods og drift
- Kameraudstyr med bl.a. stort display i kabinen for optimal sikkerhed ved kørsel
- Luftaffjedret førerstol med minirat i armlæn og betjeningshåndtag til hydraulik indbygget i armlæn



Vi er totalleverandør af trucks fra de førende og bedste brands.



Terberg medbringertrucks produceres i Holland, hvor vi importerer fra. Trucken kan ved egen hjælp monteres bag på lastbil, så chaufføren er uafhængig ved af- og pålæsning. Maskinerne er alle terrængående, så de kan anvendes på steder, hvor en normal truck ikke kan køre.



Raniero er en privatejet italiensk fabrik, som har specialiseret sig i store el-trucks op til 18 tons. Produktionen startede i 1968, og er i dag en topmoderne producent, som anvender den mest moderne teknologi i deres maskiner.

Haulotte

Haulotte personlifte og teleskoplæssere produceres i Frankrig og er den tredjestørste liftproducent i verden. Leverer full-line produktlinje med lifte fra 5,8 til 15 meter på el-drift og lifte fra 10 til 43 meter på dieseldrift.



TCM er pioneren inden for gaffeltrucks og har produceret trucks siden 1949. TCM står for stabilitet og høj kvalitet. Fra TCM importerer vi elektriske, gas- og dieselgaffeltrucks med kapaciteter fra 1,5 til 15 tons.



MAFIs fulde sortiment er bredt og består af logistiske løsninger til blandt andet lufthavne, havne og fragt. Vores importmaskiner fra MAFI, som er tyskproducerede, består dog hovedsageligt af terminaltraktorer.



Hangcha Forklift er Kinas største producent af gaffeltruck. Blev grundlagt i 1956 og producerer i dag 60.000 enheder om året. De leverer el-, gas- og dieseltrucks med kapaciteter fra 1-16 tons.



Svetruck producerer store dieselgaffeltrucks fra 10 til 52 tons med specialudstyr til håndtering af containere, træ, vindmøller, vindmøllerør og stålcoils.



Logitrans produceres i Ribe. Programmet spænder fra palleløftere, sakseløftere, skubbestablere til el-palleløftere og stablere. Derudover er Logitrans eksperter i udvikling af specialprodukter.



Crown er et amerikansk ejet firma med fabrikker i USA, Australien, England og Tyskland. Crown står for høj kvalitet i smart og funktionelt design. Fra Crown importerer vi elektrisk internt transportmateriel.





Årsregnskab 2020/21

Resultatopgørelse

1. juni 2020 – 31. maj 2021

(t.kr.)	Note	2020/21	2019/20
Bruttofortjeneste		78.830	69.249
Personaleomkostninger	2	(49.615)	(50.715)
Resultat før af- og nedskrivninger		29.215	18.534
Af- og nedskrivninger af immaterielle og materielle anlægsaktiver	3	(16.990)	(14.628)
Resultat før finansielle poster		12.225	3.906
Finansielle indtægter	4	576	177
Finansielle omkostninger	5	(2.512)	(2.482)
Resultat før skat		10.289	1.601
Skat af årets resultat	6	(2.388)	(416)
Årets resultat		7.901	1.185
Resultatdisponering	7		



Aktiver pr. 31. maj 2021

(tkr.)	Note	2021	2020
Software		120	150
Immaterielle anlægsaktiver	8	120	150
Andre anlæg, driftsmateriel og inventar		2.557	3.091
Leasingaktiver		97.851	71.284
Indretning lejede lokaler		745	832
Materielle anlægsaktiver	9	101.153	75.207
Anlægsaktiver i alt		101.273	75.357
Færdigvarer og handelsvarer		54.722	63.702
Forudbetaling for varer		3.625	1.859
Varebeholdninger		58.347	65.561
Tilgodehavender fra salg og tjenesteydelser		18.438	18.354
Igangværende arbejder for fremmed regning	10	1.673	1.047
Andre tilgodehavender		93	225
Udskudt skatteaktiv	11	12	0
Periodeafgrænsningsposter		2.910	1.434
Tilgodehavender		23.126	21.060
Likvide beholdninger		160	190
Omsætningsaktiver i alt		81.633	86.811
Aktiver i alt		182.906	162.168




Passiver pr. 31. maj 2021

(t.kr.)	Note	2021	2020
Virksomhedskapital		1.000	1.000
Reserve for dagsværdi af sikring		(129)	95
Overført resultat		35.013	29.112
Foreslået udbytte for regnskabsåret		2.000	0
Egenkapital		37.884	30.207
Hensættelse til udskudt skat	11	0	291
Hensatte forpligtelser		0	291
Leasingforpligtelser		82.868	60.721
Langfristede gældsforpligtelser	12	82.868	60.721
Kortfristet del af langfristede gældsforpligtelser	12	17.489	12.265
Kreditinstitutter		13.918	31.724
Modtagne forudbetalinger fra kunder		4.800	0
Leverandører af varer og tjenesteydelser		13.097	10.719
Gæld til tilknyttede virksomheder		4	4
Skyldigt sambeskatningsbidrag		2.628	282
Anden gæld		10.218	15.955
Kortfristede gældsforpligtelser		62.154	70.949
Gældsforpligtelser i alt		145.022	131.670
Passiver i alt		182.906	162.168
Eventualforpligtelser	13		
Pantsætninger og sikkerhedsstillelser	14		
Nærtstående parter og ejerforhold	15		



Egenkapitalopgørelse

(t.kr.)	Virksomheds- kapital	Reserve for dagsværdi af sikring	Overført resultat	Foreslået udbytte for regnskabsåret	I alt
Egenkapital 1. juni 2020	1.000	95	29.112	0	30.207
Regulering af sikringsinstrumenter til dagsværdi	0	(287)	0	0	(287)
Skat af årets regulering af sikringsinstrumenter	0	63	0	0	63
Årets resultat	0	0	5.901	2.000	7.901
Egenkapital 31. maj 2021	1.000	(129)	35.013	2.000	37.884



Pengestrømsopgørelse

1. juni 2020 – 31. maj 2021

(t.kr.)	Note	2020/21	2019/20
Årets resultat		7.901	1.185
Reguleringer	16	21.196	16.725
Ændring i driftskapital	17	6.602	1.965
Pengestrømme fra drift før finansielle poster		35.699	19.875
Renteindbetalinger og lignende		576	177
Renteudbetalinger og lignende		(2.512)	(2.482)
Pengestrømme fra driftsaktivitet		33.763	17.570
Køb af immaterielle anlægsaktiver		0	(150)
Køb af materielle anlægsaktiver		(48.556)	(25.194)
Salg af materielle anlægsaktiver		5.479	6.249
Pengestrømme fra investeringsaktivitet		(43.077)	(19.095)
Tilbagebetaling af gæld til andre kreditinstitutter		0	(249)
Nedbringelse af leasingforpligtelser		(21.173)	(18.718)
Indgåelse af leasingforpligtelser		48.545	23.387
Optagelse af gæld hos tilknyttede virksomheder		(282)	373
Betalt udbytte		0	(700)
Pengestrømme fra finansieringsaktivitet		27.090	4.093
Ændring i likvider		17.776	2.568
Likvide beholdninger		190	221
Kassekredit		(31.724)	(34.323)
Likvider 1. juni 2020		(31.534)	(34.102)
Likvider 31. maj 2021		(13.758)	(31.534)
Likvider specificeres således:			
Likvide beholdninger		160	190
Kassekredit		(13.918)	(31.724)
Likvider 31. maj 2021		(13.758)	(31.534)



Noter til årsrapporten

(t.kr.)	2020/21	2019/20
1 Oplysning om dagsværdi		
Sikringsinstrumenter		
Dagsværdi af aktiv eller forpligtelse, der måles til dagsværdi, primo	122	58
Ændringer der er indregnet i dagsværdireserven under egenkapitalen	(287)	64
Dagsværdi af aktiv eller forpligtelse, der måles til dagsværdi, ultimo	(165)	122
2 Personaleomkostninger		
Lønninger	41.784	42.757
Pensioner	6.251	6.151
Andre omkostninger til social sikring	1.413	1.533
Andre personaleomkostninger	167	274
	49.615	50.715
Gennemsnitligt antal beskæftigede medarbejdere	89	96
3 Af- og nedskrivninger af immaterielle og materielle anlægsaktiver		
Afskrivninger immaterielle anlægsaktiver	30	0
Afskrivninger materielle anlægsaktiver	16.960	14.628
	16.990	14.628
4 Finansielle indtægter		
Andre finansielle indtægter	226	242
Kursreguleringer	350	(65)
	576	177



Noter til årsrapporten

(t.kr.)	2020/21	2019/20
5 Finansielle omkostninger		
Andre finansielle omkostninger	2.512	2.482
	2.512	2.482
6 Skat af årets resultat		
Årets aktuelle skat	2.628	282
Årets udskudte skat	(240)	134
	2.388	416
7 Resultatdisponering		
Foreslået udbytte	2.000	0
Overført resultat	5.901	1.185
	7.901	1.185
8 Immaterielle anlægsaktiver		
		Software
Kostpris 1. juni 2020		150
Kostpris 31. maj 2021		150
Af- og nedskrivninger 1. juni 2020		0
Årets afskrivninger		30
Af- og nedskrivninger 31. maj 2021		30
Regnskabsmæssig værdi 31. maj 2021		120



Noter til årsrapporten

9 Materielle anlægsaktiver

	Andre anlæg, driftsmateriel og inventar	Leasingaktiver	Indretning af lejede lokaler
Kostpris 1. juni 2020	6.424	111.665	869
Tilgang i årets løb	12	48.544	0
Afgang i årets løb	0	(14.406)	0
Kostpris 31. maj 2021	6.436	145.803	869
Af- og nedskrivninger 1. juni 2020	3.333	40.381	37
Årets afskrivninger	546	16.327	87
Tilbageførte af- og nedskrivninger på afhændede aktiver	0	(8.756)	0
Af- og nedskrivninger 31. maj 2021	3.879	47.952	124
Regnskabsmæssig værdi 31. maj 2021	2.557	97.851	745
Regnskabsmæssig værdi af leasede aktiver	2.054	0	0
(t.kr.)		2021	2020
10 Igangværende arbejder for fremmed regning		1.673	1.047
Igangværende arbejder, salgspris		1.673	1.047

Noter til årsrapporten

(t.kr.)	2021	2020
11 Hensættelse til udskudt skat		
Hensættelse til udskudt skat 1. juni 2020	291	143
Udskudt skat indregnet i resultatopgørelsen	(240)	134
Udskudt skat indregnet på egenkapitalen	(63)	14
Hensættelse til udskudt skat 31. maj 2021	(12)	291
Immaterielle anlægsaktiver	26	11
Materielle anlægsaktiver	(132)	123
Varebeholdninger	94	157
Overført til udskudt skatteaktiv	12	0
	0	291
Udskudt skatteaktiv		
Opgjort skatteaktiv	12	0
Regnskabsmæssig værdi	12	0

12 Langfristede gældsforpligtelser

	Gæld 1. juni 2020	Gæld 31. maj 2021	Afdrag næste år	Restgæld efter 5 år
Leasingforpligtelser	72.986	100.357	17.489	673
	72.986	100.357	17.489	673



Noter til årsrapporten

13 Eventualforpligtelser

Selskabet har garanteret tilbagekøb af trucks solgt til kunder gennem leasingselskaber. Den samlede sum udgør t.kr. 2.086.

Selskabet har indgået operationelle leje- og leasingaftaler med en restløbetid på 1-60 mdr. og en samlet ydelse på i alt t.kr. 7.866 vedrørende vare- og personbiler, udlejningsmateriel og driftsmateriel.

Der er indgået lejekontrakt vedrørende leje af grunde og lokaler. Den årlige husleje over de næste 12 måneder udgør t.kr. 3.535. Den samlede forpligtelse udgør t.kr. 6.774.

Selskabet har indgået kontrakter vedr. hosting. Omkostningen vedrørende restløbetiden på 9 måneder udgør t.kr. 712. Den samlede forpligtelse udgør t.kr. 712.

Selskabet indgår i sambeskatning med de danske tilknyttede virksomheder. Selskaberne hæfter ubegrænset og solidarisk for danske selskabsskatter inden for sambeskatningskredsen. Eventuelle senere korrektioner af selskabsskatter vil kunne medføre, at selskabernes hæftelse udgør et større beløb. Koncernen som helhed hæfter ikke over for andre.

14 Pantsætninger og sikkerhedsstillelser

Til sikkerhed for bankgæld har selskabet givet virksomhedspant på t.kr. 33.000 i nuværende og fremtidige erhvervelser af immaterielle rettigheder, goodwill, tilgodehavender fra salg, lagre af færdigvarer og driftsmateriel efter reglerne om virksomhedspant (flydende pant). Den bogførte værdi af aktiver omfattet af virksomhedspantet udgør pr. 31.05.2021 t.kr. 78.033.

Til sikkerhed for leasinggæld har selskabet accepteret pantsætningsforbud i nuværende og fremtidige erhvervelser af simple fordringer hidrørende fra salg af varer og tjenesteydelser og varelager. Den bogførte værdi af aktiver omfattet af fordringspantet udgør pr. 31.05.2021 t.kr. 73.160.

Pantsætninger og sikkerhedsstillelser over for tilknyttede virksomheder

Selskabet har stillet sikkerhed i form af selvskyldnerkaution for CCN Ejendomme på i alt 17.123 t.kr.



Noter til årsrapporten

15 Nærtstående parter og ejerforhold

Bestemmende indflydelse

Power Nap ApS, Vejlevej 100, Horsens

Transaktioner

Virksomheden har valgt kun at oplyse om transaktioner, der ikke er foretaget på normale markedsvilkår efter årsregnskabslovens § 98 c, stk. 7.

Koncernregnskab

Selskabet indgår i koncernrapporten for moderselskabet Power Nap ApS, som er den mindste koncern hvori selskabet indgår.


(t.kr.)

16 Pengestrømsopgørelse - reguleringer

	2020/21	2019/20
Finansielle indtægter	(576)	(177)
Finansielle omkostninger	2.512	2.482
Af- og nedskrivninger	16.872	14.004
Skat af årets resultat	2.388	416
	21.196	16.725

17 Pengestrømsopgørelse - ændring i driftskapital

Ændring i varebeholdninger	7.213	2.541
Ændring i tilgodehavender	(2.051)	3.032
Ændring i leverandørergæld, anden gæld mv.	1.440	(3.608)
	6.602	1.965



Anvendt regnskabspraksis

Årsrapporten for A/S N.P. Trucks for 2020/21 er aflagt i overensstemmelse med årsregnskabslovens bestemmelser for mellemstore virksomheder i regnskabsklasse C.

Den anvendte regnskabspraksis er uændret i forhold til sidste år.

Generelt om indregning og måling

I resultatopgørelsen indregnes indtægter i takt med, at de indtjenes. Herudover indregnes værdireguleringer af finansielle aktiver og forpligtelser. I resultatopgørelsen indregnes ligeledes alle omkostninger, herunder afskrivninger og nedskrivninger.

Aktiver indregnes i balancen, når det er sandsynligt, at fremtidige økonomiske fordele vil tilflyde selskabet, og aktivets værdi kan måles pålideligt.

Forpligtelser indregnes i balancen, når det er sandsynligt, at fremtidige økonomiske fordele vil fragå selskabet, og forpligtelsens værdi kan måles pålideligt.

Ved første indregning måles aktiver og forpligtelser til kostpris. Efterfølgende måles aktiver og forpligtelser som beskrevet for hver enkelt regnskabspost nedenfor.

Visse finansielle aktiver og forpligtelser måles til amortiseret kostpris, hvorved der indregnes en konstant effektiv rente over løbetiden. Amortiseret kostpris opgøres som oprindelig kostpris med fradrag af eventuelle afdrag samt tillæg/fradrag af den akkumulerede amortisering af forskellen mellem kostpris og nominelt beløb.

Ved indregning og måling tages hensyn til forudsigelige tab og risici, der fremkommer, inden årsrapporten aflægges, og som be- eller afkræfter forhold, der eksisterede på balancedagen.

Resultatopgørelsen

Bruttofortjeneste

Selskabet anvender bestemmelsen i årsregnskabslovens § 32, hvorefter selskabets omsætning ikke er oplyst.

Bruttofortjeneste er et sammendrag af nettoomsætning samt andre driftsindtægter, ændring i

lagre med fradrag af omkostninger til råvarer og hjælpematerialer og andre eksterne omkostninger.

Nettoomsætning

Nettoomsætningen fra salg og udleje af trucks samt service måles til dagsværdien af det aftalte vederlag ekskl. moms og afgifter. Alle former for afgivne rabatter er fratrukket i nettoomsætningen.

Omkostninger til råvarer og hjælpematerialer

Omkostninger til råvarer og hjælpematerialer indeholder det forbrug af råvarer og hjælpematerialer, der er anvendt for at opnå årets nettoomsætning.

Andre driftsindtægter

Andre driftsindtægter indeholder regnskabsposter af sekundær karakter i forhold til virksomhedens aktiviteter, herunder fortjeneste ved salg af immaterielle og materielle anlægsaktiver.

Andre eksterne omkostninger

Andre eksterne omkostninger omfatter omkostninger til distribution, salg, reklame, administration, lokaler, tab på debitorer, operationelle leasingomkostninger mv.

Personaleomkostninger

Personaleomkostninger omfatter løn og gager, inklusive feriepenge og pensioner samt andre omkostninger til social sikring m.v. til selskabets medarbejdere. I personaleomkostninger er fratrukket modtagne godtgørelser fra offentlige myndigheder.

Af- og nedskrivninger

Af- og nedskrivninger indeholder årets af- og nedskrivninger af immaterielle og materielle anlægsaktiver.

Finansielle indtægter og omkostninger

Finansielle indtægter og omkostninger indregnes i resultatopgørelsen med de beløb, der vedrører regnskabsåret. Finansielle poster omfatter renteindtægter og -omkostninger, finansielle omkostninger ved finansiell leasing, realiserede og urealiserede kursgevinster og -tab vedrørende gæld og transaktioner i fremmed valuta, amortisering af realkreditlån samt tillæg og godtgørelse under acontoskatteordningen mv.

Anvendt regnskabspraksis

Skat af årets resultat

Virksomheden er omfattet af de danske regler om tvungen sambeskatning.

Den aktuelle danske selskabsskat fordeles ved afregning af sambeskatningsbidrag mellem de sambeskattede virksomheder i forhold til disses skattepligtige indkomster. I tilknytning hertil modtager virksomheder med skattemæssigt underskud sambeskatningsbidrag fra virksomheder, der har kunnet anvende dette underskud til nedsættelse af eget skattemæssigt overskud.

Årets skat, som består af årets aktuelle selskabsskat og ændring i udskudt skat, indregnes i resultatopgørelsen med den del, der kan henføres til årets resultat, og direkte i egenkapitalen med den del, der kan henføres til posteringer direkte i egenkapitalen.

Balancen

Immaterielle anlægsaktiver

Software

Software omfatter omkostninger, gager og afskrivninger, der direkte og indirekte kan henføres til udvikling af software.

Efter færdiggørelsen af udviklingsarbejdet afskrives software lineært over den vurderede økonomiske brugstid. Afskrivningsperioden udgør sædvanligvis 5 år.

Materielle anlægsaktiver

Materielle anlægsaktiver måles til kostpris med tillæg af opskrivninger og med fradrag af akkumulerede af- og nedskrivninger.

Afskrivningsgrundlaget er kostpris med fradrag af forventet restværdi efter afsluttet brugstid.

Kostpris omfatter anskaffelsesprisen og omkostninger direkte tilknyttet anskaffelsen indtil det tidspunkt, hvor aktivet er klar til brug.

Der foretages lineære afskrivninger baseret på følgende vurdering af aktivernes forventede brugstider og restværdier:

	Brugstid	Restværdi
Andre anlæg, driftsmateriel og inventar	3-5 år	10-20 %
Leasede aktiver	2-8 år	1-45 %

Fortjeneste eller tab ved salg af materielle anlægsaktiver indregnes i resultatopgørelsen under andre driftsindtægter henholdsvis andre driftsomkostninger.

Brugstider og restværdier revurderes årligt. En ændring behandles som et regnskabsmæssigt skøn og indvirkningen på afskrivninger indregnes fremadrettet.

Leasingaktiver

Leasingaktiver vedrørende materielle anlægsaktiver, hvor selskabet har alle væsentlige risici og fordele forbundet med ejendomsretten (finansiel leasing), indregnes i balancen som aktiver. Aktiverne måles ved første indregning til opgjort kostpris svarende til laveste værdi af dagsværdi af det leasede aktiv og nutidsværdien af de fremtidige leasingydelser. Ved beregning af nutidsværdien anvendes leasingaftalens interne rente eller alternativt virksomhedens lånerente som diskonteringsfaktor. Finansielt leasede aktiver behandles herefter som virksomhedens øvrige anlægsaktiver.

Den kapitaliserede restleasingforpligtelse indregnes i balancen som en gældsforpligtelse, og leasingydelsens rentedel indregnes over kontraktens løbetid i resultatopgørelsen.

Alle øvrige leasingkontrakter er operationel leasing. Ydelser i forbindelse med operationel leasing og øvrige lejeaftaler indregnes i resultatopgørelsen over kontraktens løbetid. Selskabets samlede forpligtelse vedrørende operationelle leasing- og lejeaftaler oplyses under eventualposter mv.

Varebeholdninger

Varebeholdninger måles til kostpris efter FIFO-metoden. Er nettorealisationsværdien lavere end kostprisen, nedskrives til denne lavere værdi.

Kostpris for handelsvarer omfatter anskaffelsespris med tillæg af hjemtagelsesomkostninger.

Kostpris for fremstillede færdigvarer samt varer under fremstilling omfatter kostpris for råvarer, hjælpematerialer, direkte løn og indirekte produktionsomkostninger.

Nettorealisationsværdien for varebeholdninger opgøres som forventet salgspris med fradrag af direkte færdiggørelsesomkostninger og omkostninger, der afholdes for at effektivere salget. Værdien fastsættes under hensyntagen til varebeholdningers omsættelighed, ukurans og forventet udvikling i salgspris.

Anvendt regnskabspraksis

Værdiforringelse af anlægsaktiver

Den regnskabsmæssige værdi af immaterielle og materielle anlægsaktiver vurderes årligt for indikationer på værdiforringelse, ud over det som udtrykkes ved afskrivning.

Foreligger der indikationer på værdiforringelse, foretages nedskrivningstest af hvert enkelt aktiv eller gruppe af aktiver. Der foretages nedskrivning til genindvindingsværdien, hvis denne er lavere end den regnskabsmæssige værdi.

Tilgodehavender

Tilgodehavender måles til amortiseret kostpris.

Der foretages nedskrivning til imødegåelse af tab, hvor der vurderes at være indtruffet en objektiv indikation på, at et tilgodehavende eller en portefølje af tilgodehavender er værdiforringet. Hvis der foreligger en objektiv indikation på, at et individuelt tilgodehavende er værdiforringet, foretages nedskrivning på individuelt niveau.

Igangværende arbejder for fremmed regning

Igangværende arbejder for fremmed regning måles til salgsværdien af det udførte arbejde. Salgsværdien måles på baggrund af færdiggørelsesgraden på balancedagen og de samlede forventede indtægter på det enkelte igangværende arbejde.

Periodeafgrænsningsposter

Periodeafgrænsningsposter, indregnet under omsætningsaktiver, omfatter afholdte omkostninger vedrørende efterfølgende regnskabsår.

Likvide beholdninger

Likvider omfatter likvide beholdninger.

Udbytte

Foreslået udbytte vises som en særskilt post under egenkapitalen. Udbytte indregnes som en forpligtelse på tidspunktet for vedtagelse på generalforsamlingen.

Hensatte forpligtelser

Hensatte forpligtelser indregnes, når selskabet som følge af en tidligere begivenhed har en retlig eller faktisk forpligtelse, og det er sandsynligt, at indfrielse af forpligtelsen vil medføre et

Hensatte forpligtelser måles til dagsværdi.

Selskabsskat og udskudt skat

Aktuelle skatteforpligtelser og tilgodehavende aktuel skat indregnes i balancen som beregnet skat af årets skattepligtige indkomst, reguleret for skat af tidligere års skattepligtige indkomster samt for betalte acontoskatte.

Skyldige og tilgodehavende sambeskatningsbidrag indregnes i balancen som 'Tilgodehavende sambeskatningsbidrag' eller 'Skyldige sambeskatningsbidrag'.

Udskudt skat måles efter den balanceorienterede gælds metode af midlertidige forskelle mellem regnskabsmæssig og skattemæssig værdi af aktiver og forpligtelser opgjort på grundlag af den planlagte anvendelse af aktivet henholdsvis afvikling af forpligtelsen. Udskudt skat måles til nettorealiseringsværdi.

Udskudte skatteaktiver, herunder skatteværdien af fremførselsberettiget skattemæssigt underskud, måles til den værdi, hvortil aktivet forventes at kunne realiseres, enten ved udligning i skat af fremtidig indtjening eller ved modregning i udskudte skatteforpligtelser inden for samme juridiske skatteenhed. Eventuelle udskudte nettoskatteaktiver måles til nettorealiseringsværdi.

Gældsforpligtelser

Finansielle forpligtelser indregnes ved lånoptagelse til det modtagne provenu efter fradrag af afholdte transaktionsomkostninger. I efterfølgende perioder måles de finansielle forpligtelser til amortiseret kostpris svarende til den kapitaliserede værdi ved anvendelse af den effektive rente, så forskellen mellem nettoprovenuet og den nominelle værdi indregnes i resultatopgørelsen over låneperioden.

I finansielle forpligtelser indregnes tillige den kapitaliserede restleasingforpligtelse på finansielle leasingkontrakter.

Øvrige gældsforpligtelser, som omfatter gæld til leverandører, tilknyttede virksomheder samt anden gæld, måles til amortiseret kostpris, hvilket sædvanligvis svarer til nominel værdi.

Anvendt regnskabspraksis

Omregning af fremmed valuta

Transaktioner i fremmed valuta omregnes ved første indregning til transaktionsdagens kurs. Valutakursdifferencer, der opstår mellem transaktionsdagens kurs og kursen på betalingsdagen, indregnes i resultatopgørelsen som en finansiel post. Hvis valutainstrumenter anvendes til sikring af fremtidige pengestrømme, indregnes urealiserede værdireguleringer direkte på egenkapitalen i dagsværdireserven.

Tilgodehavender, gæld og andre monetære poster i fremmed valuta omregnes til balancedagens valutakurs. Forskellen mellem balancedagens kurs og kursen på tidspunktet for tilgodehavendets eller gældsforpligtelsens opståen eller indregning i seneste årsregnskab indregnes i resultatopgørelsen under finansielle indtægter og omkostninger.

Afledte finansielle instrumenter

Afledte finansielle instrumenter indregnes første gang i balancen til kostpris og måles efterfølgende til dagsværdi. Positive og negative dagsværdier af afledte finansielle instrumenter indgår i andre tilgodehavender, henholdsvis anden gæld.

Ændring i dagsværdien af afledte finansielle instrumenter, der er klassificeret som og opfylder betingelserne for sikring af fremtidige pengestrømme, indregnes i andre tilgodehavender eller anden gæld og under egenkapitalen i dagsværdireserven. Resulterer den fremtidige transaktion i indregning af aktiver eller forpligtelser, overføres beløb, som tidligere er indregnet under egenkapitalen, til kostprisen for henholdsvis aktivet eller forpligtelsen. Resulterer den fremtidige transaktion i indtægter eller omkostninger, overføres beløb, som tidligere er indregnet i egenkapitalen, til resultatopgørelsen i den periode, hvor det sikrede påvirker resultatopgørelsen.

Dagsværdireguleringer af afledte finansielle instrumenter der opfylder betingelserne for pengestrømssikring indregnes direkte på egenkapitalen.

Dagsværdi er opgjort ud fra anerkendte værdiansættelsesmetoder på baggrund af observerbare markedsinformationer.

Pengestrømsopgørelse

Pengestrømsopgørelsen viser selskabets pengestrømme fordelt på drifts-, investerings- og finansieringsaktivitet for året, årets forskydning i likvider og selskabets likvider ved årets begyndelse og slutning.

Likviditetsvirkningen af køb og salg af virksomheder vises separat under pengestrømme fra investeringsaktivitet. I pengestrømsopgørelsen indregnes pengestrømme vedrørende købte virksomheder fra anskaffelsestidspunktet, og pengestrømme vedrørende solgte virksomheder indregnes frem til salgstidspunktet.

Pengestrømme fra driftsaktivitet

Pengestrømme fra driftsaktivitet opgøres som selskabets resultat reguleret for ikke-kontante driftsposter, ændring i driftskapital og betalt selskabsskat.

Pengestrømme fra investeringsaktivitet

Pengestrømme fra investeringsaktivitet omfatter betaling i forbindelse med køb og salg af virksomheder og aktiviteter samt køb og salg af immaterielle, materielle og finansielle anlægsaktiver.

Pengestrømme fra finansieringsaktivitet

Pengestrømme fra finansieringsaktivitet omfatter ændringer i størrelse eller sammensætning af selskabets aktiekapital og omkostninger forbundet hermed samt optagelse af lån, afdrag på rentebærende gæld og betaling af udbytte til selskabsdeltagere.

Likvider

Likvider omfatter likvide beholdninger og kortfristet gæld til kreditinstitutter.

Anvendt regnskabspraksis

Hoved- og nøgletaloversigt

Forklaring af nøgletal.

Afkastningsgrad	$\frac{\text{Resultat før finansielle poster} \times 100}{\text{Gennemsnitlige aktiver}}$
Soliditetsgrad	$\frac{\text{Egenkapital ultimo} \times 100}{\text{Samlede aktiver ultimo}}$
Forrentning af egenkapital	$\frac{\text{Ordinært resultat efter skat} \times 100}{\text{Gennemsnitlig egenkapital}}$
Afkast af den investerede kapital	$\frac{\text{EBITA} \times 100}{\text{Gennemsnitlig investeret kapital ekskl. goodwill}}$
Likviditetsgrad	$\frac{\text{Omsætningsaktiver} \times 100}{\text{Kortfristet gæld}}$



Selskabsoplysninger

Selskabet A/S N.P. Trucks
Vejlevej 100
8700 Horsens

CVR-nr.: 25 83 22 13
Regnskabsperiode: 1. juni 2020 - 31. maj 2021
Hjemsted: Horsens

Bestyrelse Chris Nielsen, formand
Casper Nielsen
Jens Munk Jensen

Direktion Jens Munk Jensen, direktør

Revision Roesgaard
Godkendt Revisionspartnerselskab
Sønderbrogade 16
8700 Horsens

Pengeinstitut Sparekassen Kronjylland

Ledelsespåtegning

Bestyrelsen og direktionen har dags dato behandlet og godkendt årsrapporten for regnskabsåret 1. juni 2020 - 31. maj 2021 for A/S N.P. Trucks.

Årsrapporten aflægges i overensstemmelse med årsregnskabsloven.

Det er vores opfattelse, at årsregnskabet giver et retvisende billede af selskabets aktiver, passiver og finansielle stilling pr. 31. maj 2021 og resultatet af selskabets aktiviteter samt af selskabets pengestrømme for regnskabsåret 1. juni 2020 - 31. maj 2021.

Ledelsesberetningen indeholder efter vores opfattelse en retvisende redegørelse for de forhold, beretningen omhandler.

Årsrapporten indstilles til generalforsamlingens godkendelse.

Horsens, den 28. juni 2021

Direktion

Jens Munk Jensen
Direktør

Bestyrelse

Chris Nielsen
Formand

Casper Nielsen

Jens Munk Jensen

Den uafhængige revisors revisionspåtegning

Til kapitalejerne i A/S N.P. Trucks

Konklusion

Vi har revideret årsregnskabet for A/S N.P. Trucks for regnskabsåret 1. juni 2020 - 31. maj 2021, der omfatter anvendt regnskabspraksis, resultatopgørelse, balance, egenkapitalopgørelse, pengestrømsopgørelse og noter. Årsregnskabet udarbejdes efter årsregnskabsloven.

Det er vores opfattelse, at årsregnskabet giver et retvisende billede af selskabets aktiver, passiver og finansielle stilling pr. 31. maj 2021 samt af resultatet af selskabets aktiviteter og pengestrømme for regnskabsåret 1. juni 2020 - 31. maj 2021 i overensstemmelse med årsregnskabsloven.

Grundlag for konklusion

Vi har udført vores revision i overensstemmelse med internationale standarder om revision og de yderligere krav, der er gældende i Danmark. Vores ansvar ifølge disse standarder og krav er nærmere beskrevet i revisionspåtegningens afsnit "Revisors ansvar for revisionen af årsregnskabet". Vi er uafhængige af selskabet i overensstemmelse med internationale etiske regler for revisorer (IESBA's Etiske regler) og de yderligere krav, der er gældende i Danmark, ligesom vi har opfyldt vores øvrige etiske forpligtelser i henhold til disse regler og krav. Det er vores opfattelse, at det opnåede revisionsbevis er tilstrækkeligt og egnet som grundlag for vores konklusion.

Ledelsens ansvar for årsregnskabet

Ledelsen har ansvaret for udarbejdelsen af et årsregnskab, der giver et retvisende billede i overensstemmelse med årsregnskabsloven. Ledelsen har endvidere ansvaret for den interne kontrol, som ledelsen anser for nødvendig for at udarbejde et årsregnskab uden væsentlig fejlinformation, uanset om denne skyldes besvigelser eller fejl.

Ved udarbejdelsen af årsregnskabet er ledelsen ansvarlig for at vurdere selskabets evne til at fortsætte driften, at oplyse om forhold vedrørende fortsat drift, hvor dette er relevant, samt at udarbejde årsregnskabet på grundlag af regnskabsprincippet om fortsat drift, medmindre ledelsen enten har til hensigt at likvidere selskabet, indstille driften eller ikke har andet realistisk alternativ end at gøre dette.

Revisors ansvar for revisionen af årsregnskabet

Vores mål er at opnå høj grad af sikkerhed for, om årsregnskabet som helhed er uden væsentlig fejlinformation, uanset om denne skyldes besvigelser eller fejl, og at afgive en revisionspåtegning med en konklusion. Høj grad af sikkerhed er et højt niveau af sikkerhed, men er ikke en garanti for, at en revision, der udføres i overensstemmelse med internationale standarder om revision og de yderligere krav, der er gældende i Danmark, altid vil afdække væsentlig fejlinformation, når sådan findes. Fejlinformationer kan opstå som følge af besvigelser eller fejl og kan betragtes som væsentlige, hvis det med rimelighed kan forventes, at de enkeltvis eller samlet har indflydelse på de økonomiske beslutninger, som regnskabsbrugere træffer på grundlag af årsregnskabet.

Som led i en revision, der udføres i overensstemmelse med internationale standarder om revision og de yderligere krav, der er gældende i Danmark, foretager vi faglige vurderinger og opretholder professionel skepsis under revisionen. Herudover:

- Identificerer og vurderer vi risikoen for væsentlig fejlinformation i årsregnskabet, uanset om denne skyldes besvigelser eller fejl, udformer og udfører revisionshandlinger som reaktion på disse risici samt opnår revisionsbevis, der er tilstrækkeligt og egnet til at danne grundlag for vores konklusion. Risikoen for ikke at opdage væsentlig fejlinformation forårsaget af besvigelser er højere end ved væsentlig fejlinformation forårsaget af fejl, idet besvigelser kan omfatte sammensværgelser, dokumentfalsk, bevidste udeladelser, vildledning eller tilsidesættelse af intern kontrol.
- Opnår vi forståelse af den interne kontrol med relevans for revisionen for at kunne udforme revisionshandlinger, der er passende efter omstændighederne, men ikke for at kunne udtrykke en konklusion om effektiviteten af selskabets interne kontrol.
- Tager vi stilling til, om den regnskabspraksis, som er anvendt af ledelsen, er passende, samt om de regnskabsmæssige skøn og tilknyttede oplysninger, som ledelsen har udarbejdet, er rimelige.

Den uafhængige revisors revisionspåtegning

- Konkluderer vi, om ledelsens udarbejdelse af årsregnskabet på grundlag af regnskabsprincippet om fortsat drift er passende, samt om der på grundlag af det opnåede revisionsbevis er væsentlig usikkerhed forbundet med begivenheder eller forhold, der kan skabe betydelig tvivl om selskabets evne til at fortsætte driften. Hvis vi konkluderer, at der er en væsentlig usikkerhed, skal vi i vores revisionspåtegning gøre opmærksom på oplysninger herom i årsregnskabet eller, hvis sådanne oplysninger ikke er tilstrækkelige, modificere vores konklusion. Vores konklusioner er baseret på det revisionsbevis, der er opnået frem til datoen for vores revisionspåtegning. Fremtidige begivenheder eller forhold kan dog medføre, at selskabet ikke længere kan fortsætte driften.
- Tager vi stilling til den samlede præsentation, struktur og indhold af årsregnskabet, herunder noteoplysningerne, samt om årsregnskabet afspejler de underliggende transaktioner og begivenheder på en sådan måde, at der gives et retvisende billede heraf.

Vi kommunikerer med den øverste ledelse om blandt andet det planlagte omfang og den tidsmæssige placering af revisionen samt betydelige revisionsmæssige observationer, herunder eventuelle betydelige mangler i intern kontrol, som vi identificerer under revisionen.

Udtalelse om ledelsesberetningen

Ledelsen er ansvarlig for ledelsesberetningen.

Vores konklusion om årsregnskabet omfatter ikke ledelsesberetningen, og vi udtrykker ingen form for konklusion med sikkerhed om ledelsesberetningen.

I tilknytning til vores revision af årsregnskabet er det vores ansvar at læse ledelsesberetningen og i den forbindelse overveje, om ledelsesberetningen er væsentligt inkonsistent med årsregnskabet eller vores viden opnået ved revisionen eller på anden måde synes at indeholde væsentlig fejlinformation.

Vores ansvar er derudover at overveje, om ledelsesberetningen indeholder krævede oplysninger i henhold til årsregnskabsloven.

Baseret på det udførte arbejde er det vores opfattelse, at ledelsesberetningen er i overensstemmelse med årsregnskabet og er udarbejdet i overensstemmelse med årsregnskabslovens krav. Vi har ikke fundet væsentlig fejlinformation i ledelsesberetningen.

Horsens, den 28. juni 2021

Roesgaard

Godkendt Revisionspartnerselskab

CVR-nr. 37 54 31 28

Jens Roesgaard

statsautoriseret revisor

MNE-nr. mne28681



Vi løfter din opgave

Horsens

A/S N.P. Trucks
Vejlevej 100
DK-8700 Horsens
sales@nptrucks.dk
+45 75647500

Roskilde

A/S N.P. Trucks
Navervej 15
DK-4000 Roskilde
sales@nptrucks.dk
+45 46757600

Følg med her:

