

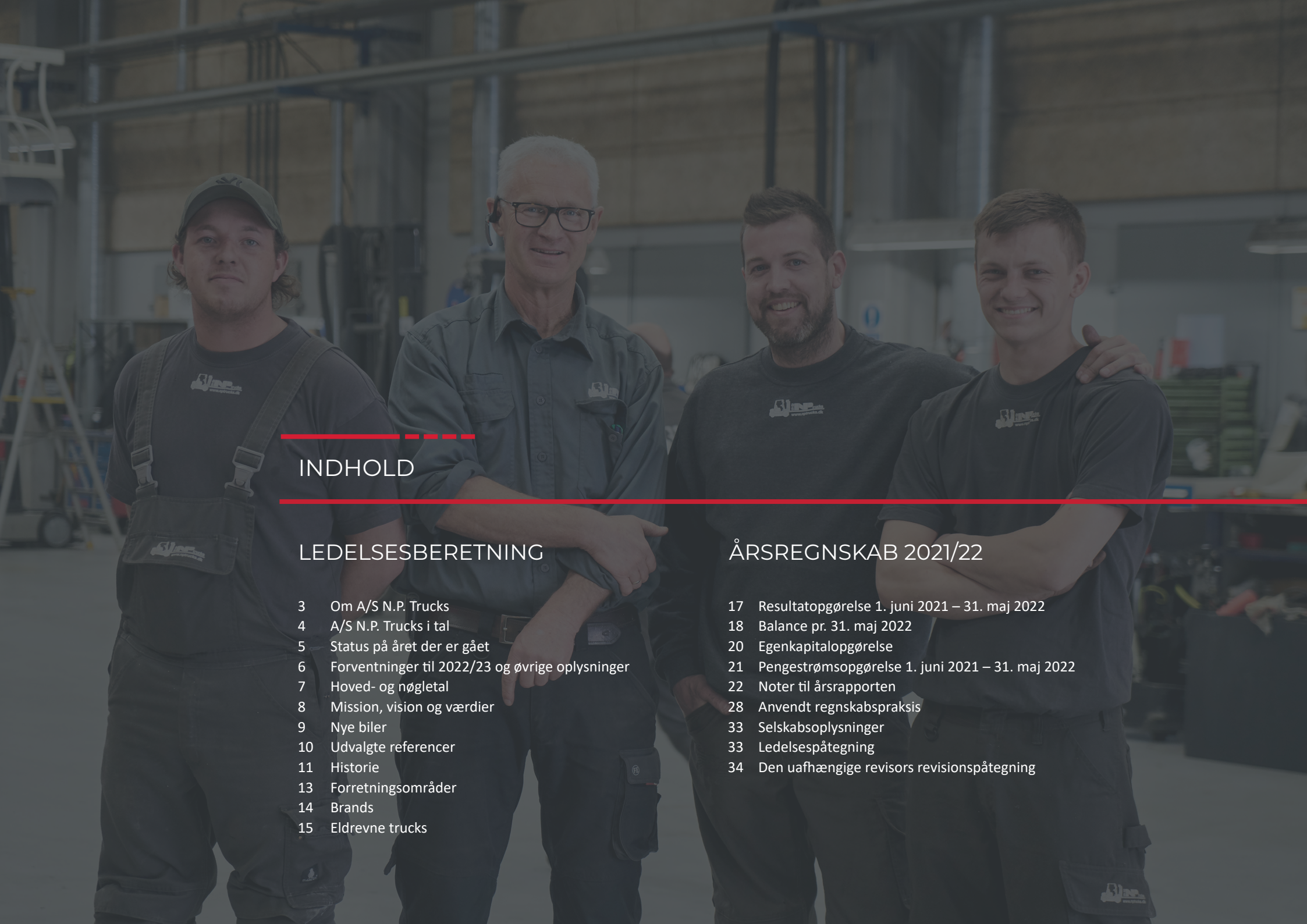
ÅRSRAPPORT

2021/22



A/S N.P. Trucks
Vejlevej 100
8700 Horsens
CVR-nr. 25 83 22 13

Årsrapporten er fremlagt og godkendt
på selskabets ordinære generalforsamling
den 22. august 2022
Dirigent: Jens Munk Jensen

A photograph of four men standing in a workshop or garage. They are wearing work clothes, including t-shirts and overalls, with a logo on them. The background shows various tools and equipment. The image is overlaid with a semi-transparent dark grey layer.

INDHOLD

LEDELSESBERETNING

- 3 Om A/S N.P. Trucks
- 4 A/S N.P. Trucks i tal
- 5 Status på året der er gået
- 6 Forventninger til 2022/23 og øvrige oplysninger
- 7 Hoved- og nøgletal
- 8 Mission, vision og værdier
- 9 Nye biler
- 10 Udvalgte referencer
- 11 Historie
- 13 Forretningsområder
- 14 Brands
- 15 Eldrevne trucks

ÅRSREGNSKAB 2021/22

- 17 Resultatopgørelse 1. juni 2021 – 31. maj 2022
- 18 Balance pr. 31. maj 2022
- 20 Egenkapitalopgørelse
- 21 Pengestrømsopgørelse 1. juni 2021 – 31. maj 2022
- 22 Noter til årsrapporten
- 28 Anvendt regnskabspraksis
- 33 Selskabsoplysninger
- 33 Ledelsespåtegning
- 34 Den uafhængige revisors revisionspåtegning

Totalleverandør af trucks til **alle** brancher

Vi er en familieejet virksomhed med 55 års erfaring inden for salg, service og udlejning af trucks. Vi udfører vores aktiviteter fra vores afdelinger i henholdsvis Horsens, Roskilde og Lindø Industripark, hvor Lindø Industripark primært er til udlejning, og Hirtshals er et lille service-værksted.

Selskabets væsentligste aktiviteter

Selskabets formål er at drive handel, udlejning og service med gaffeltrucks og internt transportmateriel samt finansiering og tilhørende ejendomsadministration.

Selskabet har blandt andet forhandlingen af TCM, Hangcha, Crown, Svetruck, CES og Logitrans transportmateriel samt MAFI terminaltrækkere, Terberg medbringertrucks og Haulotte lifte i Danmark.

Samtidig med at vi har fået et komplet produktprogram, har vi naturligvis tilsvarende suppleret vores reservedelslager med nye dele. Vores medarbejdere er løbende blevet uddannet, og vi har investeret i nye servicevogne og afdelinger, så vi er landsdækkende. I dag beskæftiger vi 96 veluddannede og motiverede medarbejdere.

Vores motivation

Motivationen for os er det personlige forhold til vores kunder. Gennem årene har vi udvidet vores produkt-sortiment til at indeholde alt fra løftevogne til store containertrucks. Herved kan vi afhjælpe behov i alle afskyninger. Desuden sælger vi årligt ca. 400 brugte trucks. Vores fornemste opgave er, at virksomhederne får de trucks, de har behov for, og at de kører problemfrit.

Døgnservice

Hos A/S N.P. Trucks er vi klar over, at "nødstop" kræver øjeblikkelig udrykning, og derfor tilbyder vi døgnservice, som vi kalder "2 - 24 - 364".

Senest 2 timer efter dit opkald er der en montør hos dig – ofte før. Det gælder 24 timer i døgnet, 364 dage om året. Vi har 40 rullende værksteder fordelt over hele landet, som altid er klar. Der er ingen grund til driftsstop og manglende indtjening, blot fordi en maskine bryder ned.

2 timer efter opkald

24 timer i døgnet

364 dage om året

40 rullende værksteder





Bruttofortjeneste (t.kr.)

95.415

2020/2021: 78.830

Resultat før skat (t.kr.)

10.336

2020/2021: 10.289

Balancesum (t.kr.)

204.290

2020/2021: 182.906

Antal medarbejdere

96

2020/2021: 89

Omstillingsparathed og fleksibilitet

2021/22 har været et år præget af følgerne af Covid-19 og krigen i Ukraine. Via en stor, engageret indsats fra alle vores medarbejdere, der til fulde har efterlevet selskabets værdier, som bl.a. handler om at være omstillingsparat og fleksibel, er vi kommet godt igennem de udfordringer, vi har mødt i årets løb, og har kunnet lykkes med det, vi er bedst til – at sælge, udleje og servicere gaffeltrucks, palleløftere, stablere, lifte mv. til vores kunder.

Udviklingen i aktiviteter og økonomiske forhold

Resultatet i regnskabsåret 2021/22 udgør 7.999 t.kr. efter skat – det bedste i firmaets historie og en lille forbedring ift. sidste års rekordresultat på 7.901 t.kr. Balancen pr. 31. maj 2022 viser en egenkapital på 43.929 t.kr., hvilket er en forøgelse på 6.045 t.kr. sammenlignet med regnskabsåret 2020/21.

Selskabets forretningsmodel med tre hovedaktivitetsområder, salg/eftermarked/udlejning, har haft den fornødne robusthed i et regnskabsår præget af en generel usikkerhed i samfundet som følge af covid-19 og krigen i Ukraine. Alle områder har væksten mere end forventet ved regnskabsårets start.

Resultatet betegnes som særdeles tilfredsstillende.



Top in class service

Kundefokus og høj servicegrad er ikke noget, vi blot taler om hos A/S N.P. Trucks men det som præger vores hverdag, og som er top of mindset hos alle medarbejdere. Vi er derfor heller ikke blege for at påstå, at vi yder branchens bedste service – lige fra fleksible kundeløsninger i salgsøjeblikket til top service efterfølgende.

At kunne opretholde branchens højeste servicegrad kræver, at vi har de bedste montører, og at de har optimale rammer til rådighed for at kunne udføre deres arbejde. Vi har ikke branchens billigste servicepriser, da pris, kvalitet og fleksibilitet hænger sammen, om det så er ved køb af maskinen eller til den efterfølgende servicering. Vores merpris ift. branchens laveste priser opvejes til fulde ved, at vores kunder garanteres, at vi leverer topservice og 364 dage om året står klar ved nedbrud, der sikrer mod nedetid og manglende indtjening. I 2021/22 har vi set, at denne tilgang til markedet har været rigtig, da vi har en høj kundetilfredshed og har haft en stor tilgang af nye serviceopgaver.

Engagement og nærhed

De seneste års flotte vækst er opnået ved et stort engagement fra alle medarbejdere og et tæt og personligt forhold til vores kunder. Dette er fremadrettet helt centralt for os fortsat at efterleve, da alle vores kunder, såvel nye som eksisterende, store som små, altid skal opleve et stort engagement og en høj servicegrad. Kort sagt, skal de kunne mærke, at vi brænder for at servicere dem, og at en truck ikke bare er en truck.

Jens Munk Jensen

Adm. direktør



Forventninger til det kommende år

Virksomhedens forventede udvikling, herunder særlige forudsætninger og usikre faktorer

Ved indgangen til regnskabsåret 2022/23 har vi en tilfredsstillende ordrebeholdning og forventer at opretholde samme aktivitetsniveau som i 2021/22 men med en lavere indtjening som konsekvens af den forventede lavere vækst i samfundet, stigende priser, lange leveringstider samt den geopolitiske situation.

Vidensressourcer

Virksomhedens viden omkring salg, udvikling, indkøb, distribution og markedsføring er forudsætningen for fremtidig vækst og forbedret indtjening. Derfor bestræber selskabet sig på at tiltrække og fastholde medarbejdere, der på længere sigt kan bidrage hertil.

Særlige risici, herunder forretningsmæssige og finansielle risici

Driftsmæssige risici

Selskabets væsentligste driftsrisiko er knyttet til evnen til altid at være på forkant med udviklingen i den enkelte kundes behov og målsætninger inden for intern transport og logistik. Det er herunder væsentligt for selskabet at være i stand til at kunne tilbyde holdbare produkter og fleksible gennemarbejdede løsninger, der såvel prismæssigt som kvalitetsmæssigt matcher den enkelte kundes behov.

Valutarisici

Selskabet fakturerer i DKK, og varekøb sker normalt i DKK, EUR, USD og SEK. Der foretages ikke systematisk afdækning af kursudsving mellem de forskellige valutaer.

Kreditrisici

Selskabet har ikke væsentlige risici vedrørende en enkelt kunde eller samarbejdspartner. Selskabets politik for påtagelse af kreditrisici medfører, at alle kunder og andre samarbejdspartnere løbende kredittvurderes.

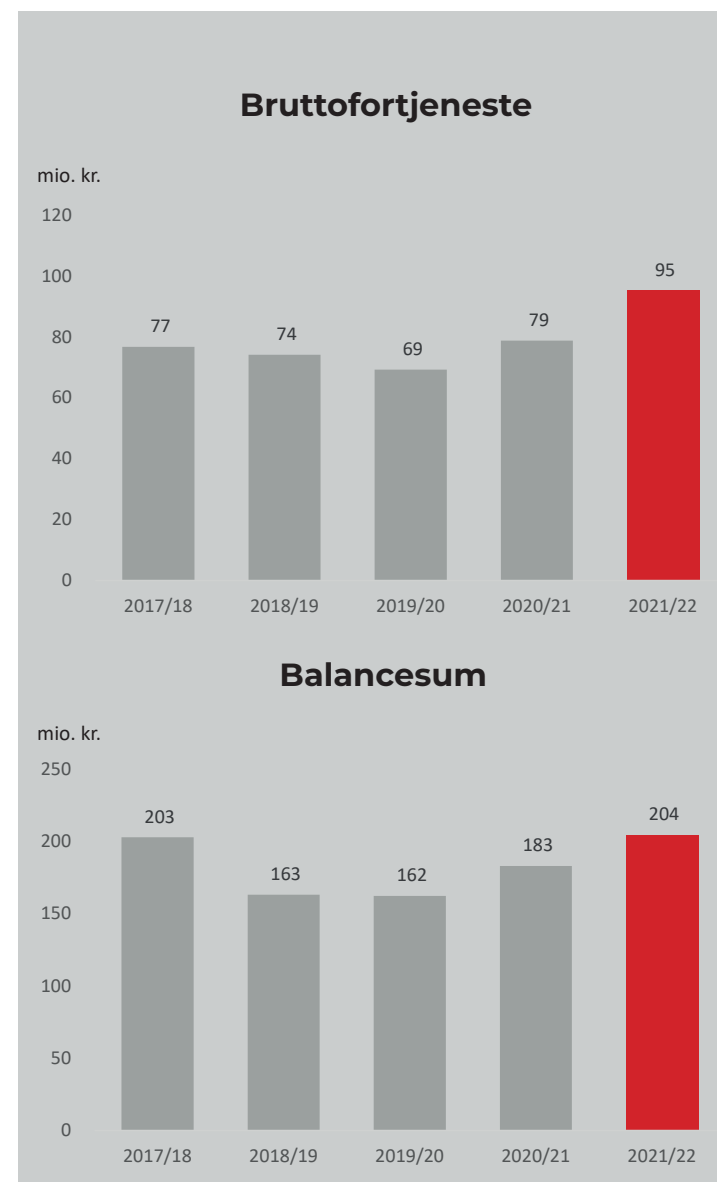


5-års udvikling hos A/S N.P. Trucks

Set over en 5-årig periode kan selskabets udvikling beskrives ved følgende hoved- og nøgletal.

	2017/18	2018/19	2019/20	2020/21	2021/22
	t.kr.	t.kr.	t.kr.	t.kr.	t.kr.
Hovedtal					
Bruttofortjeneste	76.789	74.123	69.249	78.830	95.415
Resultat før af- og nedskrivninger	25.446	20.711	18.534	29.215	33.844
Resultat før finansielle poster	7.047	6.583	3.906	12.225	13.749
Resultat af finansielle poster	(3.554)	(2.885)	(2.305)	(1.936)	(3.413)
Årets resultat	2.737	2.784	1.185	7.901	7.999
Balance					
Balancesum	202.672	162.988	162.168	182.906	204.290
Egenkapital	39.567	29.671	30.207	37.884	43.929
Pengestrømme fra:					
- driftsaktivitet	12.481	22.928	17.570	33.763	21.040
- investeringsaktivitet	(17.015)	(15.240)	(19.095)	(43.077)	(27.148)
- heraf investering i materielle anlægsaktiver	(24.233)	(25.194)	(48.556)	(48.556)	(37.821)
- finansieringsaktivitet	(1.926)	2.506	4.093	27.090	1.745
Årets forskydning i likvider	(6.460)	10.194	2.568	17.776	(4.363)
Nøgletal					
Afkastningsgrad	3,5%	3,6%	2,4%	7,1%	7,1%
Soliditetsgrad	19,5%	18,2%	18,6%	20,7%	21,5%
Forrentning af egenkapital	7,2%	8,0%	4,0%	23,2%	19,6%
Likviditetsgrad	106,9%	104,7%	122,4%	131,3%	119,0%

Nøgletallene er udarbejdet i overensstemmelse med Finansforeningens anbefalinger og vejledning. Der henvises til definitioner i afsnittet for anvendt regnskabspraksis.



Vi er små nok til at være fleksible og store nok til at levere trucks til alle formål

Mission – hvorfor er vi her

Vi vil skabe tilfredsstillende indtjening ved opnåelse af det højeste niveau i betjening af kunder inden for branchen for gaffeltrucks og internt transportmateriel, i relation til salg, eftermarked og udlejning, til glæde for kunder, medarbejdere og virksomheden.

Vision – hvordan vil vi være her

Vi er en familieejet gaffeltruckvirksomhed, der er de små og mellemstore virksomheders alternativ til de fabriksejede gaffeltruckleverandører.

Værdier

- Vi udviser fleksibilitet
- Vi udviser respekt for hinandens arbejde gennem samarbejde
- Vi er motiverende i vores arbejde
- Ros og anerkendelse er en del af hverdagen
- Vi skal altid yde lidt ekstra over for kunden
- Det skal være sjovt at være NP'er
- Vi vil være en attraktiv familieejet arbejdsplads, hvor vi med dygtighed, engagement og entusiasme slår konkurrenterne. Vi er små nok til at være fleksible, og på den anden side store nok til at levere trucks til alle formål.



Nye biler på vej til vores udekørende montører

Rullende værksted

Fem nye og flotte NP-servicebiler fra Ejner Hessel i Horsens er gjort klar til, at 5 af vores udekørende montører kan "flytte ind" i nye rullende værksteder, hvor sikkerhed, arbejdskomfort og køreglæde er i top.

Bilerne er Mercedes Sprinter 517 modeller og er udstyret med alt, hvad de dygtige montører kunne tænke sig.

Vores servicekoncept

Vi har 40 rullende værksteder fordelt over hele landet, som altid er klar. Der er ingen grund til driftsstop og manglende indtjening, blot fordi en maskine bryder ned. For os er god service ikke godt nok. Det er alt det, der ligger ud over, hvad kunderne forventer, der tæller.

Hos A/S N.P. Trucks har vi indført et nyt begreb, "mobilitetsgaranti". Har du en serviceaftale med os, er du sikker på altid at være kørende. Kører din lastbil rundt med en elektrisk pallevogn på ladet, og går den i stykker, kører du blot ind på vores værksted og låner en anden, imens vi reparerer. Du behøver ikke holde stille eller slæbe rundt på en manuel pallevogn. Skal din truck have en større reparation, afleverer vi din maskine på vores værksted, og du får mulighed for at få en erstatningstruck.

"Der er ingen grund til at gøre det svært – hos A/S N.P. Trucks gør vi det let for dig!"





4 nye Terberg Kinglifter TKS-M-4W

4 nye Terberg Kinglifter TKS-M-4W er netop blevet leveret hos K. Hansen Transport A/S, og endnu en maskine er på vej til levering hos virksomheden i Vejen. K. Hansen Transport A/S råder nu over en flåde på i alt 15 stk. Terberg Kinglifter medbringertrucks. Alle er malet i deres egen firmafarve, så de matcher deres lastbiler.

Den familiedrevne virksomhed K. Hansen Transport A/S i Vejen kunne i 2021 fejre 125-års jubilæum. I dag er firmaet ejet af Jakob Wiborg Hansen, som er 4. generation.

Samarbejdet mellem K. Hansen Transport A/S og A/S N.P. Trucks startede tilbage i 1992. Siden da har samarbejdet udviklet sig udelukkende positivt.

Verdens største reachstacker

Vi har i foråret 2022 leveret 2 stk. specialudviklede reachstackere til en af vores kunder. Maskinerne er af mærket CES og er p.t. verdens største reachstackere.

Udvikling af sådan en maskine kræver omhu, ekspertise og forståelse for ønsker, behov og sikkerhedsmæssige hensyn og krav. Det er blevet en fantastisk maskine, som både kunder, producent og vi er yderst tilfredse med.

FAKTA:

- Kapacitet 200 tons
- Teleskopbar kabine
- Udskydelig kontravægt
- Patenteret frontaksel
- Nyeste software



I dag beskæftiger vi 96 veluddannede og motiverede medarbejdere



1945

N.P. Nielsen Maskinfabrik blev etableret af de nuværende ejeres oldefar Niels Peter Nielsen. Det var en underleverandørvirksomhed med udstansning og pladeklip.

1945

Hans Børge Nielsen, søn af Niels Peter, overtog produktionen. Hans, også kaldet "Ishans," havde en sideløbende virksomhed, der producerede krystalliserede til private fryseskabe og industrikunder, f.eks. DSB, slagterier og mejeriers kølevogne.



1958

"Ishans" fik brug for en gaffeltruck, som skulle anvendes på maskinfabrikken. En af hans kunder tilbød det dobbelte af købsprisen, og "Ishans" slog til. Dermed var grundlaget for handel med brugte trucks lagt.

1967

Kontakten til TCM i Japan blev etableret af "Ishans" og sønnen Ole Nielsen, som indtil 2006 ejede virksomheden sammen med broderen Egil Nielsen.

Firmaet A/S N.P. Trucks blev en selvstændig virksomhed med eneimport af TCM trucks til Danmark. På dette tidspunkt beskæftigede virksomheden fem medarbejdere. Vi har stadig denne eneimport og er den ældste importør i verden. Det er vi stolte af, da TCM er repræsenteret i mere end 100 lande.



1978

Vi fik eneimporten af en hollandsk medbringertruck til montering bag på lastbiler.

1988

Vi blev eneimporter af Logitrans pallevogne og skubbestablere, som produceres i Ribe.

1997

Samarbejdet og eneimporten af Crown lagerteknik blev etableret. Crown er amerikansk ejet, men produktionen til Europa foregår i Tyskland, nær München.



2002

Vi blev importør af såvel stationære som mobile Topy pallevognere fra Italien.

2004

Vi blev importør af den svenske kvalitetstruck Svetruck med kapaciteter fra 10 til 52 tons.

2006

Vi blev eneimporter af MAFI terminaltrækkere, som produceres i Tyskland. Der blev gennemført endnu et generationsskifte i A/S N.P. Trucks, så firmaet nu ejes af Ole Niensens søn Casper og Egil Niensens søn Chris.



2012

Vi startede en udlejningsafdeling på Lindø Værftet, i dag kaldet Lindø Industripark, med en fast mand, som står for udlejning af gaffeltrucks, sakse- og bomlifte. Vi har en betydelig lejeffåde på stedet og er derfor tilknyttet en fast mand med værksted, servicevogn og reservedele, som også udfører service og reparation på alle truckfabrikater.



2014

Vi overtog Gråsten Truck Service, som har været samarbejdspartner siden 1983 med Bjarne Bill som ejer. Vi stod for salg af maskiner, som Gråsten Truck Service havde service på i det syd- og sønderjyske. Med dette opkøb overtog vi tre udekørende montører med dertilhørende servicevogne, som fortsætter med service og reparationer hos den bestående kundekreds.

Disse tre personer er nu tilknyttet vores serviceafdeling i Horsens. Derudover overtog A/S N.P. Trucks i 2014 også importen af de franskproducerede personlifte fra Haulotte. Haulotte er den tredjestørste liftproducent i verden og har et komplet program inden for personlifte og teleskoplæssere.



2019

En større og gennemgribende renovering af vores afdeling i Horsens blev en realitet i 2019. Udvendige facader og kontorfaciliteter blev renoveret, og bygningens muligheder blev udnyttet endnu bedre. En gennemgribende renovering der tog tid, men resultatet er blevet yderst tilfredsstillende.

2019 blev også året, hvor vores udlejningsflåde nåede op på 800 enheder, som også udfører service og reparation på alle truckfabrikater.

2021

Vi fik eneimporten af reachstackere fra det italienske firma CES.



Vi tilbyder salg, service og udlejning



NYE MASKINER

Vi fører et bredt udvalg af nye trucks, palleløftere, stablere og lifte fra de førende producenter på markedet. Vidste du, at vi også er eksperter i specialløsninger?



BRUGTE MASKINER

Vi har altid over 400 brugte trucks på lager! På vores website kan du se et stort sortiment, men vi får hele tiden "nye" brugte trucks ind. Finder du ikke den truck, du søger, skaffer vi den til dig.



RESERVEDELE

Reservedelslageret har en central opgave, nemlig at betjene dig hurtigt og effektivt.

Vores kunder må ikke have driftsstop pga. reservedelmangel. Derfor har vi opbygget et komplet reservedelslager til alle vores produkter.



SERVICE


Vores service er mere, end du forventer. Vi er klar over, at "nødstop" kræver øjeblikkelig udrykning, og derfor tilbyder vi bl.a. også døgnservice.



UDLEJNING

Kort- eller langtidsleje, leasing eller rental?

Vi kan skræddersy hele vores produktprogram, så du får den mest rentable løsning til dit behov.



Vi er totalleverandør af trucks fra de førende og bedste brands



Terberg medbringertrucks produceres i Holland, hvor vi importerer fra. Trucken kan, ved egen hjælp, monteres bag på en lastbil, så chaufføren er uafhængig ved af- og pålæsning. Maskinerne er alle terrængående, så de kan anvendes på steder, hvor en normal truck ikke kan køre.



Raniero er en privatejet italiensk fabrik, som har specialiseret sig i store eltrucks på op til 28 tons. Produktionen startede i 1968, og fabrikken er i dag en topmoderne producent, som anvender den mest moderne teknologi i sine maskiner.

Haulotte

Haulotte personlifte og teleskoplæssere produceres i Frankrig og er den tredjestørste liftproducent i verden, og leverer full-line produktlinje med lifte fra 5,8 til 15 meter på eldrift og lifte fra 10 til 43 meter på dieseldrift.



TCM er pioneren inden for gaffeltrucks og har produceret trucks siden 1949. TCM står for stabilitet og høj kvalitet. Fra TCM importerer vi elektriske, gas- og diesलगaffeltrucks med kapaciteter fra 1,5 til 10 tons.



MAFIs fulde sortiment er bredt og består af logistiske løsninger til blandt andet lufthavne, havne og fragt. Vores importmaskiner fra MAFI, som er tyskproducerede, består dog hovedsageligt af terminaltraktorer.



HANGCHA

Hangcha Forklift er Kinas største producent af gaffeltrucks. Blev grundlagt i 1956 og producerer i dag 250.000 enheder om året. De leverer el-, gas- og diesltrucks med kapaciteter fra 1 til 16 tons.



Svetruck producerer store diesलगaffeltrucks fra 10 til 80 tons med specialudstyr til håndtering af containere, træ, vindmøller, vindmøllerør og stålcoils.



Logitrans

Logitrans producerer i Ribe. Programmet spænder fra palleløftere, sakseløftere, skubbestablere til elpalleløftere og stablere. Derudover er Logitrans ekspert i at udvikle specialprodukter.



Crown er et amerikansk ejet firma med fabrikker i USA, Australien, England og Tyskland. Crown står for høj kvalitet i smart og funktionelt design. Fra Crown importerer vi elektrisk internt transportmateriel.



CES fremstiller reachstackere med en kapacitet på op til 350 tons.



Eldrevne maskiner

Den grønne omstilling i virksomhederne er også i højt fokus, når der udskiftes eller anskaffes nye trucks, løftvogne mv. Andelen af salg af eldrevne maskiner har været markant stigende gennem de seneste år, og hos A/S N.P. Trucks har vi opbygget en stor ekspertise inden for eldrevne trucks, der sikrer, at vores kunder altid får den rigtige truck ift. deres behov.

Fra at man for få år siden kun kunne få små eldrevne trucks, har vi i dag mulighed for levere eldrevne trucks med en kapacitet på op til 28 tons. Herudover har Terberg, der er vores leverandør af medbringertrucks, i 2021 udviklet en helt ny 100 % eldrevnen medbringertruck, som et bæredygtigt valg ift. den tidligere model.





ÅRSREGNSKAB 2021/22

Resultatopgørelse 1. juni 2021 – 31. maj 2022



	Note	2021/22 t.kr.	2020/21 t.kr.
Bruttofortjeneste		95.415	78.830
Personaleomkostninger	1	(61.571)	(49.615)
Resultat før af- og nedskrivninger		33.844	29.215
Af- og nedskrivninger af immaterielle og materielle anlægsaktiver	2	(20.095)	(16.990)
Resultat før finansielle poster		13.749	12.225
Finansielle indtægter	3	427	576
Finansielle omkostninger	4	(3.840)	(2.512)
Resultat før skat		10.336	10.289
Skat af årets resultat	5	(2.337)	(2.388)
Årets resultat		7.999	7.901
Resultatdisponering	6		

Balance pr. 31. maj 2022



	Note	2022 t.kr.	2021 t.kr.
Aktiver			
Software		289	120
Immaterielle anlægsaktiver	7	289	120
Andre anlæg, driftsmateriel og inventar		3.752	2.557
Leasingaktiver		100.993	97.851
Indretning af lejede lokaler		1.198	745
Materielle anlægsaktiver	8	105.943	101.153
Anlægsaktiver i alt		106.232	101.273
Færdigvarer og handelsvarer		62.430	54.722
Forudbetaling for varer		4.859	3.625
Varebeholdninger		67.289	58.347
Tilgodehavender fra salg og tjenesteydelser		26.140	18.438
Igangværende arbejder for fremmed regning	9	995	1.673
Andre tilgodehavender		62	93
Udskudt skatteaktiv	10	153	12
Periodeafgrænsningsposter		3.139	2.910
Tilgodehavender		30.489	23.126
Likvide beholdninger		280	160
Omsætningsaktiver i alt		98.058	81.633
Aktiver i alt		204.290	182.906

Balance pr. 31. maj 2022



	Note	2022 t.kr.	2021 t.kr.
Passiver			
Virksomhedskapital		1.000	1.000
Reserve for dagsværdi af sikring		(83)	(129)
Overført resultat		41.012	35.013
Foreslået udbytte for regnskabsåret		2.000	2.000
Egenkapital		43.929	37.884
Leasingforpligtelser		77.934	82.868
Langfristede gældsforpligtelser	11	77.934	82.868
Kortfristet del af langfristede gældsforpligtelser	11	26.171	17.489
Kreditinstitutter		18.401	13.918
Modtagne forudbetalinger fra kunder		4.016	4.800
Leverandører af varer og tjenesteydelser		20.851	13.097
Gæld til tilknyttede virksomheder		1	4
Skyldigt sambeskatningsbidrag		2.491	2.628
Anden gæld	12	10.496	10.218
Kortfristede gældsforpligtelser		82.427	62.154
Gældsforpligtelser i alt		160.361	145.022
Passiver i alt		204.290	182.906
Finansielle risici	13		
Eventualforpligtelser	14		
Pantsætninger og sikkerhedsstillelser	15		
Nærtstående parter og ejerforhold	16		

Egenkapitalopgørelse

	Virksomheds- kapital	Reserve for dagsværdi af sikring	Overført resultat	Foreslået udbytte for regnskabs- året	I alt
Egenkapital 1. juni 2021	1.000	(129)	35.013	2.000	37.884
Betalt ordinært udbytte	0	0	0	(2.000)	(2.000)
Regulering af sikringsinstrumenter til dagsværdi	0	59	0	0	59
Skat af årets regulering af sikringsinstrumenter	0	(13)	0	0	(13)
Årets resultat	0	0	5.999	2.000	7.999
Egenkapital 31. maj 2022	1.000	(83)	41.012	2.000	43.929



Pengestrømsopgørelse

1. juni 2021 – 31. maj 2022



	Note	2021/22 t.kr.	2020/21 t.kr.
Årets resultat		7.999	7.901
Reguleringer	17	25.506	21.196
Ændring i driftskapital	18	(9.053)	6.602
Pengestrømme fra drift før finansielle poster		24.452	35.699
Renteindbetalinger og lignende		427	576
Renteudbetalinger og lignende		(3.839)	(2.512)
Pengestrømme fra driftsaktivitet		21.040	33.763
Køb af immaterielle anlægsaktiver		(207)	0
Køb af materielle anlægsaktiver		(37.821)	(48.556)
Salg af materielle anlægsaktiver		10.880	5.479
Pengestrømme fra investeringsaktivitet		(27.148)	(43.077)
Nedbringelse af leasingforpligtelser		(31.668)	(21.173)
Tilbagebetaling af gæld til tilknyttede virksomheder		(3)	0
Indgåelse af leasingforpligtelser		35.416	48.545
Optagelse af gæld hos tilknyttede virksomheder		0	(282)
Betalt udbytte		(2.000)	0
Pengestrømme fra finansieringsaktivitet		1.745	27.090
Ændring i likvider		(4.363)	17.776
Likvide beholdninger		160	190
Kassekredit		(13.918)	(31.724)
Likvider 1. juni 2021		(13.758)	(31.534)
Likvider 31. maj 2022		(18.121)	(13.758)
Likvider specificeres således:			
Likvide beholdninger		280	160
Kassekredit		(18.401)	(13.918)
Likvider 31. maj 2022		(18.121)	(13.758)

Noter til årsrapporten



1 Personalemkostninger

Lønninger	52.099	41.784
Pensioner	7.191	6.251
Andre omkostninger til social sikring	2.034	1.413
Andre personaleomkostninger	247	167
	61.571	49.615

Gennemsnitligt antal beskæftigede medarbejdere

96	89
----	----

2 Af- og nedskrivninger af immaterielle og materielle anlægsaktiver

Afskrivninger immaterielle anlægsaktiver	38	30
Afskrivninger materielle anlægsaktiver	20.057	16.960
	20.095	16.990

3 Finansielle indtægter

Andre finansielle indtægter	427	226
Kursreguleringer	0	350
	427	576

4 Finansielle omkostninger

Andre finansielle omkostninger	3.753	2.512
Valutakurstab	87	0
	3.840	2.512

Noter til årsrapporten



5 Skat af årets resultat

Årets aktuelle skat
 Årets udskudte skat

2021/22	2020/21
t.kr.	t.kr.
2.491	2.628
(154)	(240)
2.337	2.388

6 Resultatdisponering

Foreslået udbytte
 Overført resultat

2.000	2.000
5.999	5.901
7.999	7.901

7 Immaterielle anlægsaktiver

Kostpris 1. juni 2021
 Tilgang i årets løb
 Kostpris 31. maj 2022

Software
150
207
357

Af- og nedskrivninger 1. juni 2021
 Årets afskrivninger
 Af- og nedskrivninger 31. maj 2022

30
38
68

Regnskabsmæssig værdi 31. maj 2022

289

Noter til årsrapporten



8 Materielle anlægsaktiver

Kostpris 1. juni 2021			
Tilgang i årets løb			
Afgang i årets løb			
Kostpris 31. maj 2022			
Af- og nedskrivninger 1. juni 2021			
Årets afskrivninger			
Tilbageførte af- og nedskrivninger på afhændede aktiver			
Af- og nedskrivninger 31. maj 2022			

Regnskabsmæssig værdi 31. maj 2022

Regnskabsmæssig værdi af leasede aktiver

Andre anlæg, drifts- og inventar	Leasing-aktiver	Indretning af lejede lokaler
6.436	145.803	869
1.730	35.525	566
(177)	(32.310)	0
7.989	149.018	1.435
3.880	47.952	124
484	19.484	113
(127)	(19.411)	0
4.237	48.025	237
3.752	100.993	1.198
1.727	0	0

9 Igangværende arbejder for fremmed regning

Igangværende arbejder, salgspris

2022	2021
t.kr.	t.kr.
995	1.673
995	1.673

Noter til årsrapporten



10 Hensættelse til udskudt skat

Hensættelse til udskudt skat 1. juni 2021
 Udskudt skat indregnet i resultatopgørelsen
 Udskudt skat indregnet på egenkapitalen
Hensættelse til udskudt skat 31. maj 2022

Hensættelse til udskudt skat vedrører:

Immaterielle anlægsaktiver
 Materielle anlægsaktiver
 Varebeholdninger
 Overført til udskudt skatteaktiv

Udskudt skatteaktiv

Opgjort skatteaktiv
Regnskabsmæssig værdi

	2022	2021
	t.kr.	t.kr.
Hensættelse til udskudt skat 1. juni 2021	(12)	291
Udskudt skat indregnet i resultatopgørelsen	(154)	(240)
Udskudt skat indregnet på egenkapitalen	13	(63)
Hensættelse til udskudt skat 31. maj 2022	(153)	(12)
Hensættelse til udskudt skat vedrører:		
Immaterielle anlægsaktiver	64	26
Materielle anlægsaktiver	(245)	(132)
Varebeholdninger	28	94
Overført til udskudt skatteaktiv	153	12
	0	0
Udskudt skatteaktiv		
Opgjort skatteaktiv	153	12
Regnskabsmæssig værdi	153	12

11 Langfristede gældsforpligtelser

Leasingforpligtelser

	Gæld			
	1. juni	Gæld	Afdrag	Restgæld
	2021	31. maj 2022	næste år	efter 5 år
Leasingforpligtelser	100.357	104.105	26.171	11.253
	100.357	104.105	26.171	11.253

12 Oplysning om dagsværdi

Sikringsinstrumenter

Dagsværdi af aktiv eller forpligtelse, der måles til dagsværdi, primo
 Ændringer der er indregnet i dagsværdireserven under egenkapitalen
 Dagsværdi af aktiv eller forpligtelse, der måles til dagsværdi, ultimo

Dagsværdi af aktiv eller forpligtelse, der måles til dagsværdi, primo	(165)	122
Ændringer der er indregnet i dagsværdireserven under egenkapitalen	59	(287)
Dagsværdi af aktiv eller forpligtelse, der måles til dagsværdi, ultimo	(106)	(165)

Noter til årsrapporten



13 Finansielle risici

Valutarisici

Selskabet har indgået aftale om valutaswap- og terminsforretninger for i alt 19.831 t.kr. Markedsværdien herpå er opgjort til 106 t.kr., som er medtaget under anden gæld i regnskabet.

14 Eventualforpligtelser

Selskabet har garanteret tilbagekøb af trucks solgt til kunder gennem leasingselskaber. Den samlede sum udgør t.kr. 1.083.

Selskabet har indgået operationelle leje- og leasingaftaler med en restløbetid på 1-60 mdr. og en samlet ydelse på i alt t.kr. 9.345 vedrørende vare- og personbiler, udlejningsmateriel og driftsmateriel.

Der er indgået lejekontrakt vedrørende leje af grunde og lokaler. Den årlige husleje over de næste 12 måneder udgør t.kr. 3.491 Den samlede forpligtelse udgør t.kr. 3.491.

Selskabet har indgået kontrakter vedr. hosting. Omkostningen vedrørende restløbetiden på 9 måneder udgør t.kr. 742. Den samlede forpligtelse udgør t.kr. 742.

Selskabet indgår i sambeskatning med de danske tilknyttede virksomheder. Selskaberne hæfter ubegrænset og solidarisk for danske selskabsskatter inden for sambeskatningskredsen. Eventuelle senere korrektioner af selskabsskatter vil kunne medføre, at selskabernes hæftelse udgør et større beløb. Koncernen som helhed hæfter ikke over for andre.

15 Pantsætninger og sikkerhedsstillelser

Til sikkerhed for bankgæld har selskabet givet virksomhedspant på t.kr. 33.000 i nuværende og fremtidige erhvervelser af immaterielle rettigheder, goodwill, tilgodehavender fra salg, lagre af færdigvarer og driftsmateriel efter reglerne om virksomhedspant (flydende pant). Den bogførte værdi af aktiver omfattet af virksomhedspantet udgør pr. 31.05.2022 t.kr. 96.941.

Til sikkerhed for leasinggæld har selskabet accepteret pantsætningsforbud i nuværende og fremtidige erhvervelser af simple fordringer hidrørende fra salg af varer og tjenesteydelser og varelager. Den bogførte værdi af aktiver omfattet af fordringspantet udgør pr. 31.05.2022 t.kr. 88.570.

Selskabet har stillet sikkerhed i form af selvskyldnerkaution for CCN Ejendomme på i alt 15.241 t.kr.

Noter til årsrapporten



16 Nærtstående parter og ejerforhold

Bestemmende indflydelse

Power Nap ApS, Vejlevej 100, Horsens

Transaktioner

Virksomheden har valgt kun at oplyse om transaktioner, der ikke er foretaget på normale markedsvilkårefter årsregnskabslovens § 98 c, stk. 7.

Koncernregnskab

Selskabet indgår i koncernrapporten for moderselskabet Power Nap ApS, som er den mindste koncern hvori selskabet indgår.

17 Pengestrømsopgørelse - reguleringer

Finansielle indtægter
 Finansielle omkostninger
 Af- og nedskrivninger
 Skat af årets resultat

	<u>2021/22</u>	<u>2020/21</u>
	t.kr.	t.kr.
	(427)	(576)
	3.840	2.512
	19.756	16.872
	2.337	2.388
	<u>25.506</u>	<u>21.196</u>

18 Pengestrømsopgørelse - ændring i driftskapital

Ændring i varebeholdninger
 Ændring i tilgodehavender
 Ændring i leverandørergæld, anden gæld mv.

	(8.939)	7.213
	(7.225)	(2.051)
	7.111	1.440
	<u>(9.053)</u>	<u>6.602</u>

Anvendt regnskabspraksis

Årsrapporten for A/S N.P. Trucks for 2021/22 er aflagt i overensstemmelse med årsregnskabslovens bestemmelser for mellemstore virksomheder i regnskabsklasse C.

Den anvendte regnskabspraksis er uændret i forhold til sidste år.

Generelt om indregning og måling

I resultatopgørelsen indregnes indtægter i takt med, at de indtjenes. Herudover indregnes værdireguleringer af finansielle aktiver og forpligtelser. I resultatopgørelsen indregnes ligeledes alle omkostninger, herunder afskrivninger og nedskrivninger.

Aktiver indregnes i balancen, når det er sandsynligt, at fremtidige økonomiske fordele vil tilflyde selskabet, og aktivets værdi kan måles pålideligt.

Forpligtelser indregnes i balancen, når det er sandsynligt, at fremtidige økonomiske fordele vil fragå selskabet, og forpligtelsens værdi kan måles pålideligt.

Ved første indregning måles aktiver og forpligtelser til kostpris. Efterfølgende måles aktiver og forpligtelser som beskrevet for hver enkelt regnskabspost nedenfor.

Visse finansielle aktiver og forpligtelser måles til amortiseret kostpris, hvorved der indregnes en konstant effektiv rente over løbetiden. Amortiseret kostpris opgøres som oprindelig kostpris med fradrag af eventuelle afdrag samt tillæg/fradrag af den akkumulerede amortisering af forskellen mellem kostpris og nominelt beløb.

Ved indregning og måling tages hensyn til forudsigelige tab og risici, der fremkommer, inden årsrapporten aflægges, og som be- eller afkræfter forhold, der eksisterede på balancedagen.

Resultatopgørelsen

Bruttofortjeneste

Selskabet anvender bestemmelsen i årsregnskabslovens § 32, hvorefter selskabets omsætning ikke er oplyst.

Bruttofortjeneste er et sammendrag af nettoomsætning samt andre driftsindtægter, ændring i lagre med fradrag af omkostninger til råvarer og hjælpematerialer og andre eksterne omkostninger.

Nettoomsætning

Nettoomsætningen fra salg og udleje af trucks samt service måles til dagsværdien af det aftalte vederlag ekskl. moms og afgifter. Alle former for afgivne rabatter er fratrukket i nettoomsætningen.

Omkostninger til råvarer og hjælpematerialer

Omkostninger til råvarer og hjælpematerialer indeholder det forbrug af råvarer og hjælpematerialer, der er anvendt for at opnå årets nettoomsætning.

Andre driftsindtægter

Andre driftsindtægter indeholder regnskabsposter af sekundær karakter i forhold til virksomhedens aktiviteter, herunder fortjeneste ved salg af immaterielle og materielle anlægsaktiver.

Andre eksterne omkostninger

Andre eksterne omkostninger omfatter omkostninger til distribution, salg, reklame, administration, lokaler, tab på debitorer, operationelle leasingomkostninger mv.

Personaleomkostninger

Personaleomkostninger omfatter løn og gager, inklusive feriepenge og pensioner samt andre omkostninger til social sikring mv. til selskabets medarbejdere. I personaleomkostninger er fratrukket modtagne godtgørelser fra offentlige myndigheder.

Af- og nedskrivninger

Af- og nedskrivninger indeholder årets af- og nedskrivninger af immaterielle og materielle anlægsaktiver.

Finansielle indtægter og omkostninger

Finansielle indtægter og omkostninger indregnes i resultatopgørelsen med de beløb, der vedrører regnskabsåret. Finansielle poster omfatter renteindtægter og -omkostninger, finansielle omkostninger ved finansiell leasing, realiserede og urealiserede kursgevinster og -tab vedrørende gæld og transaktioner i fremmed valuta, amortisering af realkreditlån samt tillæg og godtgørelse under acontoskatteordningen mv.

Skat af årets resultat

Virksomheden er omfattet af de danske regler om tvungen samskatning.

Anvendt regnskabspraksis

Den aktuelle danske selskabsskat fordeles ved afregning af sambeskatningsbidrag mellem de sambeskattede virksomheder i forhold til disses skattepligtige indkomster. I tilknytning hertil modtager virksomheder med skattemæssigt underskud sambeskatningsbidrag fra virksomheder, der har kunnet anvende dette underskud til nedsettelse af eget skattemæssigt overskud.

Årets skat, som består af årets aktuelle selskabsskat og ændring i udskudt skat, indregnes i resultatopgørelsen med den del, der kan henføres til årets resultat, og direkte i egenkapitalen med den del, der kan henføres til posteringer direkte i egenkapitalen.

Balancen

Immaterielle anlægsaktiver

Software

Software omfatter omkostninger, gager og afskrivninger, der direkte og indirekte kan henføres til udvikling af software.

Efter færdiggørelsen af udviklingsarbejdet afskrives software lineært over den vurderede økonomiske brugstid. Afskrivningsperioden udgør sædvanligvis 5 år.

Materielle anlægsaktiver

Materielle anlægsaktiver måles til kostpris med fradrag af akkumulerede af- og nedskrivninger.

Afskrivningsgrundlaget er kostpris med fradrag af forventet restværdi efter afsluttet brugstid.

Kostpris omfatter anskaffelsesprisen og omkostninger direkte tilknyttet anskaffelsen indtil det tidspunkt, hvor aktivet er klar til brug.

Der foretages lineære afskrivninger baseret på følgende vurdering af aktivernes forventede brugstider og restværdier:

	Brugstid	Restværdi
Andre anlæg, driftsmateriel og inventar	3-5 år	10-20 %
Leasede aktiver	2-8 år	1-45 %

Fortjeneste eller tab ved salg af materielle anlægsaktiver indregnes i resultatopgørelsen under andre driftsindtægter henholdsvis andre driftsomkostninger.

Brugstider og restværdier revurderes årligt. En ændring behandles som et regnskabsmæssigt skøn og indvirkningen på afskrivninger indregnes fremadrettet.

Leasingaktiver

Leasingaktiver vedrørende materielle anlægsaktiver, hvor selskabet har alle væsentlige risici og fordele forbundet med ejendomsretten (finansiel leasing), indregnes i balancen som aktiver. Aktiverne måles ved første indregning til opgjort kostpris svarende til laveste værdi af dagsværdi af det leasede aktiv og nutidsværdien af de fremtidige leasingydelser. Ved beregning af nutidsværdien anvendes leasingaftalens interne rente eller alternativt virksomhedens lånerente som diskonteringsfaktor. Finansielt leasede aktiver behandles herefter som virksomhedens øvrige anlægsaktiver.

Den kapitaliserede restleasingforpligtelse indregnes i balancen som en gældsforpligtelse, og leasingydelsens rentedel indregnes over kontraktens løbetid i resultatopgørelsen.

Alle øvrige leasingkontrakter er operationel leasing. Ydelser i forbindelse med operationel leasing og øvrige lejeaftaler indregnes i resultatopgørelsen over kontraktens løbetid. Selskabets samlede forpligtelse vedrørende operationelle leasing- og lejeaftaler oplyses under eventualposter mv.

Varebeholdninger

Varebeholdninger måles til kostpris efter FIFO-metoden. Er nettorealisationseværdien lavere end kostprisen, nedskrives til denne lavere værdi.

Kostpris for handelsvarer omfatter anskaffelsespris med tillæg af hjemtagelsesomkostninger.

Kostpris for fremstillede færdigvarer samt varer under fremstilling omfatter kostpris for råvarer, hjælpematerialer, direkte løn og indirekte produktionsomkostninger.

Nettorealisationseværdien for varebeholdninger opgøres som forventet salgpris med fradrag af direkte færdiggørelsesomkostninger og omkostninger, der afholdes for at effektuere salget. Værdien fastsættes under hensyntagen til varebeholdningers omsættelighed, ukurans og forventet udvikling i salgpris.

Anvendt regnskabspraksis

Værdiforringelse af anlægsaktiver

Den regnskabsmæssige værdi af immaterielle og materielle anlægsaktiver vurderes årligt for indikationer på værdiforringelse, ud over det som udtrykkes ved afskrivning.

Foreligger der indikationer på værdiforringelse, foretages nedskrivningstest af hvert enkelt aktiv eller gruppe af aktiver. Der foretages nedskrivning til genindvindingsværdien, hvis denne er lavere end den regnskabsmæssige værdi.

Tilgodehavender

Tilgodehavender måles til amortiseret kostpris.

Der foretages nedskrivning til imødegåelse af tab, hvor der vurderes at være indtruffet en objektiv indikation på, at et tilgodehavende eller en portefølje af tilgodehavender er værdiforringet. Hvis der foreligger en objektiv indikation på, at et individuelt tilgodehavende er værdiforringet, foretages nedskrivning på individuelt niveau.

Igangværende arbejder for fremmed regning

Igangværende arbejder for fremmed regning måles til salgsværdien af det udførte arbejde. Salgsværdien måles på baggrund af færdiggørelsesgraden på balancedagen og de samlede forventede indtægter på det enkelte igangværende arbejde.

Periodeafgrænsningsposter

Periodeafgrænsningsposter, indregnet under omsætningsaktiver, omfatter afholdte omkostninger vedrørende efterfølgende regnskabsår.

Likvide beholdninger

Likvide beholdninger omfatter kassebeholdning samt indestående i pengeinstitutter.

Udbytte

Foreslået udbytte vises som en særskilt post under egenkapitalen. Udbytte indregnes som en forpligtelse på tidspunktet for vedtagelse på generalforsamlingen.

Hensatte forpligtelser

Hensatte forpligtelser indregnes, når selskabet som følge af en tidligere begivenhed har en retlig eller faktisk forpligtelse, og det er sandsynligt, at indfrielse af forpligtelsen vil medføre et forbrug af selskabets økonomiske ressourcer.

Hensatte forpligtelser måles til dagsværdi.

Selskabsskat og udskudt skat

Aktuelle skatteforpligtelser og tilgodehavende aktuel skat indregnes i balancen som beregnet skat af årets skattepligtige indkomst, reguleret for skat af tidligere års skattepligtige indkomster samt for betalte acontoskatter.

Skyldige og tilgodehavende sambeskatningsbidrag indregnes i balancen som 'Tilgodehavende sambeskatningsbidrag' eller 'Skyldige sambeskatningsbidrag'.

Udskudt skat måles efter den balanceorienterede gældsmetode af midlertidige forskelle mellem regnskabsmæssig og skattemæssig værdi af aktiver og forpligtelser opgjort på grundlag af den planlagte anvendelse af aktivet henholdsvis afvikling af forpligtelsen. Udskudt skat måles til nettorealiseringsværdi.

Udskudte skatteaktiver, herunder skatteværdien af fremførselsberettiget skattemæssigt underskud, måles til den værdi, hvortil aktivet forventes at kunne realiseres, enten ved udligning i skat af fremtidig indtjening eller ved modregning i udskudte skatteforpligtelser inden

for samme juridiske skatteenhed. Eventuelle udskudte nettoskatteaktiver måles til nettorealiseringsværdi.

Gældsforpligtelser

Finansielle forpligtelser indregnes ved lånoptagelse til det modtagne provenu efter fradrag af afholdte transaktionsomkostninger. I efterfølgende perioder måles de finansielle forpligtelser til amortiseret kostpris svarende til den kapitaliserede værdi ved anvendelse af den effektive rente, så forskellen mellem nettoprovenuet og den nominelle værdi indregnes i resultatopgørelsen over låneperioden.

I finansielle forpligtelser indregnes tillige den kapitaliserede restleasingforpligtelse på finansielle leasingkontrakter.

Øvrige gældsforpligtelser, som omfatter gæld til leverandører, tilknyttede virksomheder samt anden gæld, måles til amortiseret kostpris, hvilket sædvanligvis svarer til nominel værdi.

Omregning af fremmed valuta

Transaktioner i fremmed valuta omregnes ved første indregning til transaktionsdagens kurs. Valutakursdifferencer, der opstår mellem transaktionsdagens kurs og kursen på betalingsdagen, indregnes i resultatopgørelsen som en finansiel post. Hvis valutainstrumenter anvendes til sikring af fremtidige pengestrømme, indregnes urealiserede værdireguleringer direkte på egenkapitalen i dagsværdireserven.

Anvendt regnskabspraksis

Tilgodehavender, gæld og andre monetære poster i fremmed valuta omregnes til balancedagens valutakurs. Forskellen mellem balancedagens kurs og kursen på tidspunktet for tilgodehavendets eller gældsforpligtelsens opståen eller indregning i seneste årsregnskab indregnes i resultatopgørelsen under finansielle indtægter og omkostninger.

Afledte finansielle instrumenter

Afledte finansielle instrumenter indregnes første gang i balancen til kostpris og måles efterfølgende til dagsværdi. Positive og negative dagsværdier af afledte finansielle instrumenter indgår i andre tilgodehavender, henholdsvis anden gæld.

Ændring i dagsværdien af afledte finansielle instrumenter, der er klassificeret som og opfylder betingelserne for sikring af fremtidige pengestrømme, indregnes i andre tilgodehavender eller anden gæld og under egenkapitalen i dagsværdireserven. Resulterer den fremtidige transaktion i indregning af aktiver eller forpligtelser, overføres beløb, som tidligere er indregnet under egenkapitalen, til kostprisen for henholdsvis aktivet eller forpligtelsen. Resulterer den fremtidige transaktion i indtægter eller omkostninger, overføres beløb, som tidligere er indregnet i egenkapitalen, til resultatopgørelsen i den periode, hvor det sikrede påvirker resultatopgørelsen.

Dagsværdireguleringer af afledte finansielle instrumenter der opfylder betingelserne for pengestrømssikring indregnes direkte på egenkapitalen.

Dagsværdi er opgjort ud fra anerkendte værdiansættelsesmetoder på baggrund af observerbare markedsinformationer.

Pengestrømsopgørelse

Pengestrømsopgørelsen viser selskabets pengestrømme fordelt på drifts-, investerings- og finansieringsaktivitet for året, årets forskydning i likvider og selskabets likvider ved årets begyndelse og slutning.

Likviditetsvirkningen af køb og salg af virksomheder vises separat under pengestrømme fra investeringsaktivitet. I pengestrømsopgørelsen indregnes pengestrømme vedrørende købte virksomheder fra anskaffelsestidspunktet, og pengestrømme vedrørende solgte virksomheder indregnes frem til salgstidspunktet.

Pengestrømme fra driftsaktivitet

Pengestrømme fra driftsaktivitet opgøres som selskabets resultat reguleret for ikke-kontante driftsposter, ændring i driftskapital og betalt selskabsskat.

Pengestrømme fra investeringsaktivitet

Pengestrømme fra investeringsaktivitet omfatter betaling i forbindelse med køb og salg af virksomheder og aktiviteter samt køb og salg af immaterielle, materielle og finansielle anlægsaktiver.

Pengestrømme fra finansieringsaktivitet

Pengestrømme fra finansieringsaktivitet omfatter ændringer i størrelse eller sammensætning af selskabets aktiekapital og omkostninger forbundet hermed samt optagelse af lån, afdrag på rentebærende gæld og betaling af udbytte til selskabsdeltagere.

Likvider

Likvider omfatter likvide beholdninger og kortfristet gæld til kreditinstitutter.

Hoved- og nøgletalsoversigt

Forklaring af nøgletal.

Afkastningsgrad

$$\frac{\text{Resultat før finansielle poster} \times 100}{\text{Gennemsnitlige aktiver}}$$

Soliditetsgrad

$$\frac{\text{Egenkapital, ultimo} \times 100}{\text{Samlede aktiver ultimo}}$$

Forrentning af egenkapital

$$\frac{\text{Ordinært resultat efter skat} \times 100}{\text{Gennemsnitlig egenkapital}}$$

Likviditetsgrad

$$\frac{\text{Omsætningsaktiver} \times 100}{\text{Kortfristet gæld}}$$



NP trucks
www.nptrucks.dk

NP trucks
www.nptrucks.dk

11.000,-
16.500,-

NY NP SELVRENDENDE
LIFTEVOGN
Kr. 10.495,-

LOSTANG
SELVRENDENDE LIFTEVOGN
Kr. 16.500,-

KAMPAGNER
Kr. 16.500,-

STAR 6C 25

35

LI-ION

Selskabsoplysninger

Selskabet	A/S N.P. Trucks Vejlevej 100 8700 Horsens CVR-nr.: 25 83 22 13 Regnskabsperiode: 1. juni 2021 - 31. maj 2022 Hjemsted: Horsens
Bestyrelse	Chris Nielsen, formand Casper Nielsen Jens Munk Jensen
Direktion	Jens Munk Jensen, direktør
Revision	Roesgaard Godkendt Revisionspartnerselskab Sønderbrogade 16 8700 Horsens
Pengeinstitut	Sparekassen Kronjylland

Ledelsespåtegning

Bestyrelsen og direktionen har dags dato behandlet og godkendt årsrapporten for regnskabsåret 1. juni 2021 - 31. maj 2022 for A/S N.P. Trucks.

Årsrapporten aflægges i overensstemmelse med årsregnskabsloven.

Det er vores opfattelse, at årsregnskabet giver et retvisende billede af selskabets aktiver, passiver og finansielle stilling pr. 31. maj 2022 og resultatet af selskabets aktiviteter samt af selskabets pengestrømme for regnskabsåret 1. juni 2021 - 31. maj 2022.

Ledelsesberetningen indeholder efter vores opfattelse en retvisende redegørelse for de forhold, beretningen omhandler.

Årsrapporten indstilles til generalforsamlingens godkendelse.

Horsens, den 22. august 2022

Direktion

Jens Munk Jensen
Direktør

Bestyrelse

Chris Nielsen
Formand

Casper Nielsen

Jens Munk Jensen

Den uafhængige revisors revisionspåtegning

Til kapitalejerne i A/S N.P. Trucks

Konklusion

Vi har revideret årsregnskabet for A/S N.P. Trucks for regnskabsåret 1. juni 2021 - 31. maj 2022, der omfatter anvendt regnskabspraksis, resultatopgørelse, balance, egenkapitalopgørelse, pengestrømsopgørelse og noter. Årsregnskabet udarbejdes efter årsregnskabsloven.

Det er vores opfattelse, at årsregnskabet giver et retvisende billede af selskabets aktiver, passiver og finansielle stilling pr. 31. maj 2022 samt af resultatet af selskabets aktiviteter og pengestrømme for regnskabsåret 1. juni 2021 - 31. maj 2022 i overensstemmelse med årsregnskabsloven.

Grundlag for konklusion

Vi har udført vores revision i overensstemmelse med internationale standarder om revision og de yderligere krav, der er gældende i Danmark. Vores ansvar ifølge disse standarder og krav er nærmere beskrevet i revisionspåtegningens afsnit "Revisors ansvar for revisionen af årsregnskabet". Vi er uafhængige af selskabet i overensstemmelse med International Ethics Standards Board for Accountants' internationale retningslinjer for revisorers etiske adfærd (IESBA's Code) og de yderligere etiske krav, der er gældende i Danmark, ligesom vi har opfyldt vores øvrige etiske forpligtelser i henhold til disse krav og IESBA Code. Det er vores opfattelse, at det opnåede revisionsbevis er tilstrækkeligt og egnet som grundlag for vores konklusion.

Ledelsens ansvar for årsregnskabet

Ledelsen har ansvaret for udarbejdelsen af et årsregnskab, der giver et retvisende billede i overensstemmelse med årsregnskabsloven. Ledelsen har endvidere ansvaret for den interne kontrol, som ledelsen anser for nødvendig for at udarbejde et årsregnskab uden væsentlig fejlinformation, uanset om denne skyldes besvigelser eller fejl.

Ved udarbejdelsen af årsregnskabet er ledelsen ansvarlig for at vurdere selskabets evne til at fortsætte driften, at oplyse om forhold vedrørende fortsat drift, hvor dette er relevant, samt at udarbejde årsregnskabet på grundlag af regnskabsprincippet om fortsat drift, medmindre ledelsen enten har til hensigt at likvidere selskabet, indstille driften eller ikke har andet realistisk alternativ end at gøre dette.

Revisors ansvar for revisionen af årsregnskabet

Vores mål er at opnå høj grad af sikkerhed for, om årsregnskabet som helhed er uden væsentlig fejlinformation, uanset om denne skyldes besvigelser eller fejl, og at afgive en revisionspåtegning med en konklusion. Høj grad af sikkerhed er et højt niveau af sikkerhed, men er ikke en garanti for, at en revision, der udføres i overensstemmelse med internationale standarder om revision og de yderligere krav, der er gældende i Danmark, altid vil afdække væsentlig fejlinformation, når sådan findes. Fejlinformationer kan opstå som følge af besvigelser eller fejl og kan betragtes som væsentlige, hvis det med rimelighed kan forventes, at de enkeltvis eller samlet har indflydelse på de økonomiske beslutninger, som regnskabsbrugerne træffer på grundlag af årsregnskabet.

Som led i en revision, der udføres i overensstemmelse med internationale standarder om revision og de yderligere krav, der er gældende i Danmark, foretager vi faglige vurderinger og opretholder professionel skepsis under revisionen. Herudover:

- Identificerer og vurderer vi risikoen for væsentlig fejlinformation i årsregnskabet, uanset om denne skyldes besvigelser eller fejl, udformer og udfører revisionshandlinger som reaktion på disse risici samt opnår revisionsbevis, der er tilstrækkeligt og egnet til at danne grundlag for vores konklusion. Risikoen for ikke at opdage væsentlig fejlinformation forårsaget af besvigelser er højere end ved væsentlig fejlinformation forårsaget af fejl, idet besvigelser kan omfatte sammensværgelser, dokumentfalsk, bevidste udeladelser, vildledning eller tilsidesættelse af intern kontrol.
- Opnår vi forståelse af den interne kontrol med relevans for revisionen for at kunne udforme revisionshandlinger, der er passende efter omstændighederne, men ikke for at kunne udtrykke en konklusion om effektiviteten af selskabets interne kontrol.
- Tager vi stilling til, om den regnskabspraksis, som er anvendt af ledelsen, er passende, samt om de regnskabsmæssige skøn og tilknyttede oplysninger, som ledelsen har udarbejdet, er rimelige.

Den uafhængige revisors revisionspåtegning

- Konkluderer vi, om ledelsens udarbejdelse af årsregnskabet på grundlag af regnskabs-princippet om fortsat drift er passende, samt om der på grundlag af det opnåede revisionsbevis er væsentlig usikkerhed forbundet med begivenheder eller forhold, der kan skabe betydelig tvivl om selskabets evne til at fortsætte driften. Hvis vi konkluderer, at der er en væsentlig usikkerhed, skal vi i vores revisionspåtegning gøre opmærksom på oplysninger herom i årsregnskabet eller, hvis sådanne oplysninger ikke er tilstrækkelige, modificere vores konklusion. Vores konklusioner er baseret på det revisionsbevis, der er opnået frem til datoen for vores revisionspåtegning. Fremtidige begivenheder eller forhold kan dog medføre, at selskabet ikke længere kan fortsætte driften.
- Tager vi stilling til den samlede præsentation, struktur og indhold af årsregnskabet, herunder noteoplysningerne, samt om årsregnskabet afspejler de underliggende transaktioner og begivenheder på en sådan måde, at der gives et retvisende billede heraf.

Vi kommunikerer med den øverste ledelse om blandt andet det planlagte omfang og den tidsmæssige placering af revisionen samt betydelige revisionsmæssige observationer, herunder eventuelle betydelige mangler i intern kontrol, som vi identificerer under revisionen.

Udtalelse om ledelsesberetningen

Ledelsen er ansvarlig for ledelsesberetningen.

Vores konklusion om årsregnskabet omfatter ikke ledelsesberetningen, og vi udtrykker ingen form for konklusion med sikkerhed om ledelsesberetningen.

I tilknytning til vores revision af årsregnskabet er det vores ansvar at læse ledelsesberetningen og i den forbindelse overveje, om ledelsesberetningen er væsentligt inkonsistent med årsregnskabet eller vores viden opnået ved revisionen eller på anden måde synes at indeholde væsentlig fejlinformation.

Vores ansvar er derudover at overveje, om ledelsesberetningen indeholder krævede oplysninger i henhold til årsregnskabsloven.

Baseret på det udførte arbejde er det vores opfattelse, at ledelsesberetningen er i overensstemmelse med årsregnskabet og er udarbejdet i overensstemmelse med årsregnskabslovens krav. Vi har ikke fundet væsentlig fejlinformation i ledelsesberetningen.

Horsens, den 22. august 2022

Roesgaard

Godkendt Revisionspartnerselskab
CVR-nr. 37 54 31 28

Jens Roesgaard
Statsautoriseret revisor
MNE-nr. mne28681





A/S N.P. Trucks
Vejlevej 100
8700 Horsens
CVR-nr. 25 83 22 13

Følg med her:

