

# Eimskip Denmark A/S

Østhavnsvej 37, 8000 Aarhus C

CVR-nr. 25 82 71 98

## Årsrapport

for 1. januar - 31. december 2018

Godkendt på selskabets ordinære generalforsamling den 14. februar 2019

Dirigent:

A handwritten signature in blue ink, appearing to be 'B. H.', is written over a horizontal dotted line.

## Indhold

Ledespåtegning	2
Den uafhængige revisors revisionspåtegning	3
Ledelsesberetning	5
Årsregnskab 1. januar - 31. december	8
Resultatopgørelse	8
Balance	9
Egenkapitalopgørelse	11
Pengestrømsopgørelse	12
Noter	13



## Ledelsespåtegning

Bestyrelse og direktion har dags dato behandlet og godkendt årsrapporten for Eimskip Denmark A/S for regnskabsåret 1. januar - 31. december 2018.

Årsrapporten aflægges i overensstemmelse med årsregnskabsloven.


Det er vores opfattelse, at årsregnskabet giver et retvisende billede af selskabets aktiver, passiver og finansielle stilling pr. 31. december 2018 samt af resultatet af selskabets aktiviteter og pengestrømme for regnskabsåret 1. januar - 31. december 2018.

Det er endvidere vores opfattelse, at ledelsesberetningen indeholder en retvisende redegørelse for udviklingen i selskabets aktiviteter og økonomiske forhold, årets resultat og for selskabets finansielle stilling.



Årsrapporten indstilles til generalforsamlingens godkendelse.

Aarhus, den 14. februar 2019

Direktion:

  
Jesper Sandahl  
direktør

Bestyrelse:

  
Bragi Thor Mathsson  
formand  
Vilhelm Mar Thorsteinsson  
Egill Orn Petersen

## Den uafhængige revisors revisionspåtegning

Til kapitalejerne i Eimskip Denmark A/S

### Konklusion

Vi har revideret årsregnskabet for Eimskip Denmark A/S for regnskabsåret 1. januar - 31. december 2018, der omfatter resultatopgørelse, balance, egenkapitalopgørelse, pengestrømsopgørelse og noter, herunder anvendt regnskabspraksis. Årsregnskabet udarbejdes efter årsregnskabsloven.

Det er vores opfattelse, at årsregnskabet giver et retvisende billede af selskabets aktiver, passiver og finansielle stilling pr. 31. december 2018 samt af resultatet af selskabets aktiviteter og pengestrømme for regnskabsåret 1. januar - 31. december 2018 i overensstemmelse med årsregnskabsloven.

### Grundlag for konklusion

Vi har udført vores revision i overensstemmelse med internationale standarder om revision og de yderligere krav, der er gældende i Danmark. Vores ansvar ifølge disse standarder og krav er nærmere beskrevet i revisionspåtegningens afsnit "Revisors ansvar for revisionen af årsregnskabet". Det er vores opfattelse, at det opnåede revisionsbevis er tilstrækkeligt og egnet som grundlag for vores konklusion.

### Uafhængighed

Vi er uafhængige af selskabet i overensstemmelse med internationale etiske regler for revisorer (IESBA's etiske regler) og de yderligere krav, der er gældende i Danmark, ligesom vi har opfyldt vores øvrige etiske forpligtelser i henhold til disse regler og krav.

### Ledelsens ansvar for årsregnskabet

Ledelsen har ansvaret for udarbejdelsen af et årsregnskab, der giver et retvisende billede i overensstemmelse med årsregnskabsloven. Ledelsen har endvidere ansvaret for den interne kontrol, som ledelsen anser for nødvendig for at udarbejde et årsregnskab uden væsentlig fejlinformation, uanset om denne skyldes besvigelser eller fejl.

Ved udarbejdelsen af årsregnskabet er ledelsen ansvarlig for at vurdere selskabets evne til at fortsætte driften; at oplyse om forhold vedrørende fortsat drift, hvor dette er relevant; samt at udarbejde årsregnskabet på grundlag af regnskabsprincippet om fortsat drift, medmindre ledelsen enten har til hensigt at likvidere selskabet, indstille driften eller ikke har andet realistisk alternativ end at gøre dette.

### Revisors ansvar for revisionen af årsregnskabet

Vores mål er at opnå høj grad af sikkerhed for, om årsregnskabet som helhed er uden væsentlig fejlinformation, uanset om denne skyldes besvigelser eller fejl, og at afgive en revisionspåtegning med en konklusion. Høj grad af sikkerhed er et højt niveau af sikkerhed, men er ikke en garanti for, at en revision, der udføres i overensstemmelse med internationale standarder om revision og de yderligere krav, der er gældende i Danmark, altid vil afdække væsentlig fejlinformation, når sådan findes. Fejlinformationer kan opstå som følge af besvigelser eller fejl og kan betragtes som væsentlige, hvis det med rimelighed kan forventes, at de enkeltvis eller samlet har indflydelse på de økonomiske beslutninger, som regnskabsbrugerne træffer på grundlag af årsregnskabet.

Som led i en revision, der udføres i overensstemmelse med internationale standarder om revision og de yderligere krav, der er gældende i Danmark, foretager vi faglige vurderinger og opretholder professionel skepsis under revisionen. Herudover:

- ▶ Identificerer og vurderer vi risikoen for væsentlig fejlinformation i årsregnskabet, uanset om denne skyldes besvigelser eller fejl, udformer og udfører revisionshandlinger som reaktion på disse risici samt opnår revisionsbevis, der er tilstrækkeligt og egnet til at danne grundlag for vores konklusion. Risikoen for ikke at opdage væsentlig fejlinformation forårsaget af besvigelser er højere end ved væsentlig fejlinformation forårsaget af fejl, idet besvigelser kan omfatte sammensværgelser, dokumentfalsk, bevidste udeladelser, vildledning eller tilsidesættelse af intern kontrol.
- ▶ Opnår vi forståelse af den interne kontrol med relevans for revisionen for at kunne udforme revisionshandlinger, der er passende efter omstændighederne, men ikke for at kunne udtrykke en konklusion om effektiviteten af selskabets interne kontrol.
- ▶ Tager vi stilling til, om den regnskabspraksis, som er anvendt af ledelsen, er passende, samt om de regnskabsmæssige skøn og tilknyttede oplysninger, som ledelsen har udarbejdet, er rimelige.

## Den uafhængige revisors revisionspåtegning

- ▶ Konkluderer vi, om ledelsens udarbejdelse af årsregnskabet på grundlag af regnskabsprincippet om fortsat drift er passende, samt om der på grundlag af det opnåede revisionsbevis er væsentlig usikkerhed forbundet med begivenheder eller forhold, der kan skabe betydelig tvivl om selskabets evne til at fortsætte driften. Hvis vi konkluderer, at der er en væsentlig usikkerhed, skal vi i vores revisionspåtegning gøre opmærksom på oplysninger herom i årsregnskabet eller, hvis sådanne oplysninger ikke er tilstrækkelige, modificere vores konklusion. Vores konklusion er baseret på det revisionsbevis, der er opnået frem til datoen for vores revisionspåtegning. Fremtidige begivenheder eller forhold kan dog medføre, at selskabet ikke længere kan fortsætte driften.
- ▶ Tager vi stilling til den samlede præsentation, struktur og indhold af årsregnskabet, herunder noteoplysningerne, samt om årsregnskabet afspejler de underliggende transaktioner og begivenheder på en sådan måde, at der gives et retvisende billede heraf.

Vi kommunikerer med den øverste ledelse om bl.a. det planlagte omfang og den tidsmæssige placering af revisionen samt betydelige revisionsmæssige observationer, herunder eventuelle betydelige mangler i intern kontrol, som vi identificerer under revisionen.

### Udtalelse om ledelsesberetningen

Ledelsen er ansvarlig for ledelsesberetningen.


Vores konklusion om årsregnskabet omfatter ikke ledelsesberetningen, og vi udtrykker ingen form for konklusion med sikkerhed om ledelsesberetningen.

I tilknytning til vores revision af årsregnskabet er det vores ansvar at læse ledelsesberetningen og i den forbindelse overveje, om ledelsesberetningen er væsentligt inkonsistent med årsregnskabet eller vores viden opnået ved revisionen eller på anden måde synes at indeholde væsentlig fejlinformation.

Vores ansvar er derudover at overveje, om ledelsesberetningen indeholder krævede oplysninger i henhold til årsregnskabsloven.

Baseret på det udførte arbejde er det vores opfattelse, at ledelsesberetningen er i overensstemmelse med årsregnskabet og er udarbejdet i overensstemmelse med årsregnskabslovens krav. Vi har ikke fundet væsentlig fejlinformation i ledelsesberetningen.

Aarhus, den 14. februar 2019  
ERNST & YOUNG  
Godkendt Revisionspartnerselskab  
CVR-nr. 30 70 02 28



Claus Hammer-Pedersen  
statsaut. revisor  
mne21334



Henry Vesterholm  
statsaut. revisor  
mne10157

## Ledelsesberetning

### Oplysninger om selskabet

Navn	Eimskip Denmark A/S
Adresse, postnr., by	Østhavnsvej 37, 8000 Aarhus C
CVR-nr.	25 82 71 98
Stiftet	29. december 2000
Hjemstedskommune	Aarhus
Regnskabsår	1. januar - 31. december
Hjemmeside	<a href="http://www.eimskip.dk">www.eimskip.dk</a>
E-mail	<a href="mailto:info@eimskip.dk">info@eimskip.dk</a>
Telefon	70 20 16 02
Bestyrelse	Bragi Thor Marinsson, formand Vilhelm Mar Thorsteinsson Egill Orn Petersen
Direktion	Jesper Sandahl, direktør
Revision	Ernst & Young Godkendt Revisionspartnerselskab Værkmestergade 25, Postboks 330, 8100 Aarhus C

## Ledelsesberetning

### Hoved- og nøgletal

kr.	2018	2017	2016	2015	2014
<b>Hovedtal</b>					
Bruttofortjeneste	71.765.452	60.650.826	62.638.095	48.112.424	31.830.748
Resultat før renter, skat og goodwill-afskrivninger (EBITA)	25.957.599	20.015.073	26.098.826	18.397.164	14.032.163
Resultat af finansielle poster	450.343	191.355	10.887	285.615	169.340
Årets resultat	20.579.712	15.729.806	20.333.967	14.239.272	10.695.006
Balancesum	78.494.037	79.375.686	49.646.445	41.956.014	49.685.234
Egenkapital	46.659.980	46.080.268	30.350.462	24.016.496	34.777.224
Pengestrømme fra driftsaktiviteten	24.606.617	34.239.062	15.488.144	16.429.059	-1.962.328
Pengestrømme til investeringsaktiviteten	-5.637.823	-3.339.647	-3.007.024	-2.914.108	-891.862
Investering i materielle anlægsaktiver	-5.976.082	-3.339.647	-3.448.841	-3.497.877	-997.862
Pengestrømme fra finansieringsaktiviteten	-20.000.000	-30.500.000	-11.000.000	-17.500.000	-5.000.000
Pengestrøm i alt	-1.031.206	399.415	1.481.120	-3.985.049	-7.854.190
<b>Nøgletal</b>					
Soliditetsgrad	59,4 %	58,1 %	61,1 %	57,2 %	70,0 %
Egenkapitalforrentning	44,4 %	41,2 %	74,8 %	48,4 %	36,3 %
Gennemsnitligt antal fuldtidsbeskæftigede	95	90	79	64	41

## Ledelsesberetning

### Virksomhedens væsentligste aktiviteter

Eimskip Denmark A/S' fokusområde er shipping- og forwarding aktiviteter i det Nordatlantiske område med tilhørende forretningsområder indenfor lager- og pakhusdrift, projekt og stevedoring samt vognmandsforretning. En væsentlig del af omsætningen vedrører salg til andre selskaber i Eimskip-koncernen.

### Udvikling i aktiviteter og økonomiske forhold

Virksomhedens resultatopgørelse for 2018 udviser et overskud på 20.579.712 kr. mod et overskud på 15.729.806 kr. sidste år, og virksomhedens balance pr. 31. december 2018 udviser en egenkapital på 46.659.980 kr.

Ledelsen anser årets resultat for tilfredsstillende. Resultatet er på niveau med det forventede resultat på 16-20 mio. kr.

### Begivenheder efter balancedagen

Der er ikke efter balancedagen indtruffet begivenheder af væsentlig betydning for virksomhedens finansielle stilling.

### Forventet udvikling

Det er ledelsens opfattelse, at Eimskip Denmark A/S' resultat efter skat i 2019 vil være positivt på linje med forudgående år, og i intervallet 15-20 mio. kr., idet aktivitetsniveauet fortsat forventes højt.



## Årsregnskab 1. januar - 31. december

### Resultatopgørelse

Note	kr.	2018	2017
	Bruttofortjeneste	71.765.452	60.650.826
2	Personaleomkostninger	-43.430.010	-38.647.680
	Af- og nedskrivninger af materielle anlægsaktiver	-2.334.697	-1.988.073
	Andre driftsomkostninger	-43.146	0
	<b>Resultat før finansielle poster</b>	<b>25.957.599</b>	<b>20.015.073</b>
3	Finansielle indtægter	586.632	429.911
	Finansielle omkostninger	-136.289	-238.556
	<b>Resultat før skat</b>	<b>26.407.942</b>	<b>20.206.428</b>
4	Skat af årets resultat	-5.828.230	-4.476.622
	<b>Årets resultat</b>	<b>20.579.712</b>	<b>15.729.806</b>

## Årsregnskab 1. januar - 31. december

## Balance

Note	kr.	2018	2017
	<b>AKTIVER</b>		
	<b>Anlægsaktiver</b>		
5	<b>Materielle anlægsaktiver</b>		
	Grunde og bygninger	951.046	0
	Andre anlæg, driftsmateriel og inventar	9.461.102	7.152.168
		<u>10.412.148</u>	<u>7.152.168</u>
6	<b>Finansielle anlægsaktiver</b>		
	Tilgodehavender hos tilknyttede virksomheder	0	35.000.000
		<u>0</u>	<u>35.000.000</u>
	<b>Anlægsaktiver i alt</b>	<u>10.412.148</u>	<u>42.152.168</u>
	<b>Omsætningsaktiver</b>		
	<b>Varebeholdninger</b>		
	Råvarer og hjælpematerialer	635.067	387.247
		<u>635.067</u>	<u>387.247</u>
	<b>Tilgodehavender</b>		
	Tilgodehavender fra salg og tjenesteydelser	21.242.266	17.393.833
	Tilgodehavender hos tilknyttede virksomheder	36.527.696	5.694.802
7	Udskudte skatteaktiver	305.300	75.500
	Tilgodehavende selskabsskat	0	1.335.878
	Andre tilgodehavender	3.556.389	7.997.893
8	Periodeafgrænsningsposter	2.643.610	135.598
		<u>64.275.261</u>	<u>32.633.504</u>
	<b>Likvide beholdninger</b>	<u>3.171.561</u>	<u>4.202.767</u>
	<b>Omsætningsaktiver i alt</b>	<u>68.081.889</u>	<u>37.223.518</u>
	<b>AKTIVER I ALT</b>	<u>78.494.037</u>	<u>79.375.686</u>

## Årsregnskab 1. januar - 31. december

## Balance

Note	kr.	2018	2017
	<b>PASSIVER</b>		
	<b>Egenkapital</b>		
9	Selskabskapital	1.000.000	1.000.000
	Overført resultat	15.659.980	25.080.268
	Foreslået udbytte for regnskabsåret	30.000.000	20.000.000
	<b>Egenkapital i alt</b>	<u>46.659.980</u>	<u>46.080.268</u>
	<b>Gældsforpligtelser</b>		
	<b>Kortfristede gældsforpligtelser</b>		
	Leverandører af varer og tjenesteydelser	15.449.478	17.083.235
	Gæld til tilknyttede virksomheder	2.817.190	6.417.181
	Skyldig selskabsskat	2.265.211	0
	Anden gæld	11.302.178	9.795.002
		<u>31.834.057</u>	<u>33.295.418</u>
	<b>Gældsforpligtelser i alt</b>	<u>31.834.057</u>	<u>33.295.418</u>
	<b>PASSIVER I ALT</b>	<u><u>78.494.037</u></u>	<u><u>79.375.686</u></u>

- 1 Anvendt regnskabspraksis
- 10 Kontraktlige forpligtelser og eventualposter m.v.
- 11 Sikkerhedsstillelser
- 12 Nærtstående parter

## Årsregnskab 1. januar - 31. december

### Egenkapitalopgørelse

Note	kr.	Selskabskapital	Overført resultat	Foreslået udbytte for regnskabsåret	I alt
	Egenkapital 1. januar 2017	1.000.000	29.350.462	0	30.350.462
13	Overført via resultatdisponering	0	-4.270.194	20.000.000	15.729.806
	Egenkapital 1. januar 2018	1.000.000	25.080.268	20.000.000	46.080.268
13	Overført via resultatdisponering	0	-9.420.288	30.000.000	20.579.712
	Udloddet udbytte	0	0	-20.000.000	-20.000.000
	Egenkapital 31. december 2018	1.000.000	15.659.980	30.000.000	46.659.980

## Årsregnskab 1. januar - 31. december

## Pengestrømsopgørelse

Note	kr.	2018	2017
	Årets resultat	20.579.712	15.729.806
14	Reguleringer	7.755.730	6.273.304
	Pengestrømme fra primær drift før ændring i driftskapital	28.335.442	22.003.110
15	Ændring i driftskapital	-1.722.227	18.704.303
	Pengestrømme fra primær drift	26.613.215	40.707.413
	Renteindbetalinger m.v.	586.632	387.331
	Renteudbetalinger m.v.	-136.289	-195.976
	Betalt selskabsskat	-2.456.941	-6.659.706
	<b>Pengestrømme fra driftsaktivitet</b>	<b>24.606.617</b>	<b>34.239.062</b>
	Køb af materielle anlægsaktiver	-5.976.082	-3.339.647
	Salg af materielle anlægsaktiver	338.259	0
	<b>Pengestrømme til investeringsaktivitet</b>	<b>-5.637.823</b>	<b>-3.339.647</b>
	Udbetalt udbytte	-20.000.000	0
	Andre pengestrømme vedrørende finansieringsaktivitet	0	-30.500.000
	<b>Pengestrømme fra finansieringsaktivitet</b>	<b>-20.000.000</b>	<b>-30.500.000</b>
	<b>Årets pengestrøm</b>	<b>-1.031.206</b>	<b>399.415</b>
	Likvider 1. januar	4.202.767	3.803.352
16	Likvider 31. december	3.171.561	4.202.767

Pengestrømsopgørelse kan ikke direkte udledes af årsregnskabets øvrige bestanddele.

## Årsregnskab 1. januar - 31. december

### Noter

#### 1 Anvendt regnskabspraksis

Årsrapporten for Eimskip Denmark A/S for 2018 er aflagt i overensstemmelse med årsregnskabslovens bestemmelser for mellemstore klasse C-virksomheder.

Selskabet indgår i koncernregnskabet for Eimskipafélag Ísland hf, Island.

Årsregnskabet er aflagt efter samme regnskabspraksis som sidste år.

#### Præsentationsvaluta

Årsregnskabet er aflagt i danske kroner.

#### Valutaomregning

Transaktioner i fremmed valuta omregnes ved første indregning til danske kroner efter transaktionsdagens kurs. Valutakursdifferencer, der opstår mellem transaktionsdagens kurs og kursen på betalingsdatoen indregnes i resultatopgørelsen som en finansiel post.

Tilgodehavender, gæld og andre monetære poster i fremmed valuta omregnes til balancedagens valutakurs. Forskellen mellem balancedagens kurs og kursen på tidspunktet for tilgodehavendets eller gældsforpligtelsens opståen eller indregning i seneste årsregnskab indregnes i resultatopgørelsen under finansielle indtægter og omkostninger.

#### Leasingkontrakter

Leasingaftaler vedrørende anlægsaktiver, som opfylder betingelserne for finansiel leasing, og hvor virksomheden har alle væsentlige fordele og risici forbundet med ejendomsretten behandles efter samme regnskabspraksis som øvrige anlægsaktiver.

Kostprisen for finansielt leasede aktiver måles ved første indregning til den laveste værdi af aktivets dagsværdi og nutidsværdien af leasingydelserne, opgjort på basis af leasingkontraktens interne rente eller alternativt virksomhedens lånerente.

Leasingforpligtelser vedrørende finansielle leasingaftaler indregnes i balancen som en gældsforpligtelse, og leasingydelsens rentedel indregnes i resultatopgørelsen.

Leasingaftaler hvor virksomheden ikke har alle væsentlige fordele og risici forbundet med ejendomsretten er operationel leasing. Ydelser på operationelle leasingaftaler indregnes i resultatopgørelsen over kontraktens løbetid.

#### Resultatopgørelsen

##### Nettoomsætning

Selskabets nettoomsætning genereres primært af aktiviteterne vedrørende forwarding, terminalhåndtering, varehushåndtering, precarrige, oncarrige og bulk-transport.

Indtægter fra salg af fragt og tilknyttede tjenesteydelser m.m. indregnes i nettoomsætningen, når overgang af de væsentligste fordele og risici til køber har fundet sted, indtægten kan opgøres pålideligt og betaling forventes modtaget.

Nettoomsætning måles efter fradrag af alle former for afgivne rabatter. Ligeledes fratrækkes moms og afgifter m.v. opkrævet på vegne af tredjemand.

## Årsregnskab 1. januar - 31. december

### Noter

#### 1 Anvendt regnskabspraksis (fortsat)

##### Bruttofortjeneste

Posterne nettoomsætning, vareforbrug, andre eksterne omkostninger og andre driftsindtægter er med henvisning til årsregnskabslovens § 32 sammendraget til en regnskabspost benævnt bruttoresultat.

##### Andre driftsomkostninger

Andre driftsindtægter og andre driftsomkostninger indeholder regnskabsposter af sekundær karakter i forhold til virksomhedens hovedaktiviteter, herunder fortjeneste eller tab ved salg af anlægsaktiver.

##### Eksterne omkostninger

Eksterne omkostninger omfatter omkostninger vedrørende virksomhedens primære aktivitet, der er afholdt i årets løb, herunder omkostninger til distribution, salg, reklame, administration, lokaler, tab på debitorer, ydelser på operationelle leasingkontrakter m.v.

##### Personaleomkostninger

Personaleomkostninger omfatter løn og gager, inklusive feriepenge og pensioner, samt andre omkostninger til social sikring m.v. til virksomhedens medarbejdere. I personaleomkostninger er fratrukket modtagne godtgørelser fra offentlige myndigheder.

##### Afskrivninger

Afskrivninger omfatter afskrivninger på materielle anlægsaktiver.

Afskrivningsgrundlaget, der opgøres som kostprisen med fradrag af eventuel restværdi, afskrives lineært over den forventede brugstid, baseret på følgende vurdering af aktivernes forventede brugstider:

Grunde og bygninger	20 år
Andre anlæg, driftsmateriel og inventar	5 år

Kostprisen omfatter anskaffelsesprisen samt omkostninger direkte tilknyttet anskaffelsen indtil det tidspunkt, hvor aktivet er klar til brug.

Restværdien fastsættes på anskaffelsestidspunktet og revurderes årligt. Overstiger restværdien aktivet regnskabsmæssige værdi, ophører afskrivning. Ved ændring i restværdien indregnes virkningen for afskrivninger fremadrettet som en ændring i regnskabsmæssigt skøn.

##### Finansielle indtægter og omkostninger

Finansielle indtægter og omkostninger indregnes i resultatopgørelsen med de beløb, der vedrører regnskabsåret. Posterne omfatter renteindtægter og -omkostninger, herunder fra tilknyttede virksomheder, kursgevinster og -tab vedrørende transaktioner i fremmed valuta.

##### Skat

Selskabet er omfattet af de danske regler om tvungen sambeskatning af Eimskip-koncernens danske tilknyttede virksomheder. Tilknyttede virksomheder indgår i sambeskatningen fra det tidspunkt, hvor de indgår i konsolideringen i koncernregnskabet og frem til det tidspunkt, hvor de udgår fra konsolideringen.

Selskabet er administrationselskab for sambeskatningen og afregner som følge heraf alle betalinger af selskabsskat med skattemyndighederne.

## Årsregnskab 1. januar - 31. december

### Noter

#### 1 Anvendt regnskabspraksis (fortsat)

Den aktuelle danske selskabsskat fordeles ved afregning af sambeskatningsbidrag mellem de sambeskattede virksomheder i forhold til disses skattepligtige indkomster. I tilknytning hertil modtager virksomheder med skattemæssigt underskud sambeskatningsbidrag fra virksomheder, der har kunnet anvende dette underskud til nedsættelse af eget skattemæssigt overskud.

Årets skat, der består af årets aktuelle selskabsskat, årets sambeskatningsbidrag og ændring i udskudt skat - herunder som følge af ændring i skattesats - indregnes i resultatopgørelsen med den del, der kan henføres til årets resultat, og direkte i egenkapitalen med den del, der kan henføres til posteringer direkte i egenkapitalen.

### Balancen

#### Materielle anlægsaktiver

Materielle anlægsaktiver måles til kostpris med fradrag af akkumulerede af- og nedskrivninger. Kostprisen omfatter anskaffelsesprisen og omkostninger direkte knyttet til anskaffelsen indtil det tidspunkt, hvor aktivet er klar til brug.

Fortjeneste eller tab opgøres som forskellen mellem salgspris med fradrag af salgsomkostninger og den regnskabsmæssige værdi på salgstidspunktet. Fortjeneste og tab ved salg af materielle aktiver indregnes i resultatopgørelsen under henholdsvis andre driftsindtægter og andre driftsomkostninger.

#### Finansielle anlægsaktiver

Tilgodehavender måles til amortiseret kostpris.

#### Værdiforringelse af anlægsaktiver

Materielle anlægsaktiver vurderes årligt for indikationer på værdiforringelse, ud over det som udtrykkes som afskrivninger.

Foreligger der indikationer på værdiforringelse, foretages nedskrivningstest af hvert enkelt aktiv henholdsvis gruppe af aktiver. Der foretages nedskrivning til genindvindingsværdien, hvis denne er lavere end den regnskabsmæssige værdi.

Som genindvindingsværdi anvendes den højeste værdi af nettosalgspris og kapitalværdi. Kapitalværdien opgøres som nutidsværdien af de forventede nettopengestrømme fra anvendelsen af aktivet eller aktivgruppen og forventede nettopengestrømme ved salg af aktivet eller aktivgruppen efter endt brugstid.

Tidligere indregnede nedskrivninger tilbageføres, når begrundelsen for nedskrivningen ikke længere består.

#### Varebeholdninger

Varebeholdninger måles til kostpris efter FIFO-metoden. Er nettorealiseringsværdien lavere end kostprisen, nedskrives til denne lavere værdi. Nettorealiseringsværdien for varebeholdninger opgøres som salgssum med fradrag af færdiggørelsesomkostninger og omkostninger, der afholdes for at effektuere salget, og fastsættes under hensyntagen til omsættelighed, ukurans og udvikling i forventet salgspris.

Kostprisen for råvarer og hjælpematerialer omfatter købspris med tillæg af hjemtagelsesomkostninger.



## Årsregnskab 1. januar - 31. december

### Noter

#### 1 Anvendt regnskabspraksis (fortsat)

##### Tilgodehavender

Tilgodehavender måles til amortiseret kostpris.

Der foretages nedskrivning til imødegåelse af tab, hvor der vurderes at være indtruffet en objektiv indikation på, at et tilgodehavende eller en portefølje af tilgodehavender er værdiforringet. Hvis der foreligger en objektiv indikation på, at et individuelt tilgodehavende er værdiforringet, foretages nedskrivning på individuelt niveau.

Tilgodehavender, hvor der ikke foreligger en objektiv indikation på værdiforringelse på individuelt niveau, vurderes på porteføljeniveau for objektiv indikation for værdiforringelse. Porteføljerne baseres primært på debitorernes hjemsted og kreditvurdering i overensstemmelse med virksomhedens risikostyringspolitik. De objektive indikatorer, som anvendes for porteføljer, er fastsat baseret på historiske tabs-erfaringer.

Nedskrivninger opgøres som forskellen mellem den regnskabsmæssige værdi af tilgodehavender og nutidsværdien af de forventede pengestrømme, herunder realisationsværdi af eventuelle modtagne sikkerhedsstillelser. Som diskonterings-sats anvendes den effektive rente for det enkelte tilgodehavende eller portefølje.

##### Periodeafgrænsningsposter

Periodeafgrænsningsposter, indregnet under aktiver, omfatter forudbetalte omkostninger vedrørende efterfølgende regnskabsår.

##### Egenkapital

###### *Foreslået udbytte*

Foreslået udbytte indregnes som en forpligtelse på tidspunktet for vedtagelse på den ordinære generalforsamling (deklareringstidspunktet). Udbytte, som forventes udbetalt for året, vises som en særskilt post under egenkapitalen.

##### Selskabsskat

Aktuelle skatteforpligtelser og tilgodehavende aktuel skat indregnes i balancen som beregnet skat af årets skattepligtige indkomst, reguleret for skat af tidligere års skattepligtige indkomster samt betalte acontoskatte.

Skyldige og tilgodehavende sambeskatningsbidrag indregnes i balancen som "Tilgodehavende selskabsskat" eller "Skyldig selskabsskat".

Udskudt skat måles efter den balanceorienterede gældsmetode af alle midlertidige forskelle mellem regnskabsmæssig og skattemæssig værdi af aktiver og forpligtelser. Der indregnes dog ikke udskudt skat af midlertidige forskelle vedrørende skattemæssigt ikke-afskrivningsberettiget goodwill og kontorejendomme samt andre poster, hvor midlertidige forskelle - bortset fra virksomhedsovertagelser - er opstået på anskaffelsestidspunktet uden at have effekt på resultat eller skattepligtig indkomst. I de tilfælde, hvor opgørelse af skatteværdien kan foretages efter forskellige beskatningsregler, måles udskudt skat på grundlag af den af ledelsen planlagte anvendelse af aktivet, henholdsvis afvikling af forpligtelsen.

Udskudte skatteaktiver, herunder skatteværdien af fremførselsberettigede skattemæssige underskud, indregnes med den værdi, hvortil de forventes at blive anvendt, enten ved udligning i skat af fremtidig indtjening eller ved modregning i udskudte skatteforpligtelser inden for samme juridiske skatteenhed og jurisdiktion.

## Årsregnskab 1. januar - 31. december

### Noter

#### 1 Anvendt regnskabspraksis (fortsat)

Der foretages regulering af udskudt skat vedrørende foretagne eliminerings af urealiserede koncerninterne avancer og tab.

#### Gældsforpligtelser

Finansielle gældsforpligtelser indregnes ved lånoptagelse til det modtagne provenu efter fradrag af afholdte transaktionsomkostninger. I efterfølgende perioder måles de finansielle forpligtelser til amortiseret kostpris, svarende til den kapitaliserede værdi ved anvendelse af den effektive rente, så forskellen mellem provenuet og den nominelle værdi indregnes i resultatopgørelsen over låneperioden. I finansielle forpligtelser indregnes tillige den kapitaliserede restleasingforpligtelse på finansielle leasingkontrakter.

Øvrige gældsforpligtelser måles til nettorealiseringsværdien.

#### Pengestrømsopgørelsen

Pengestrømsopgørelsen viser virksomhedens pengestrømme for året fordelt på drifts-, investerings- og finansieringsaktivitet, årets forskydning i likvider samt virksomhedens likvider ved årets begyndelse og slutning.

Pengestrømme fra driftsaktivitet opgøres som årets resultat reguleret for ikke-kontante driftsposter, ændring i driftskapital og betalt selskabsskat.

Pengestrømme fra investeringsaktivitet omfatter betaling i forbindelse med køb og salg af virksomheder og aktiviteter samt køb og salg af immaterielle, materielle og finansielle aktiver.

Pengestrømme fra finansieringsaktivitet omfatter ændringer i størrelse eller sammensætning af virksomhedens selskabskapital og omkostninger forbundet hermed samt optagelse af lån, afdrag på rentebærende gæld og betaling af udbytte til selskabsdeltagere.

Likvider omfatter likvide beholdninger samt kortfristede værdipapirer med ubetydelig risiko for værdiændringer.

#### Nøgletal

De i hoved- og nøgletaloversigten anførte nøgletal er beregnet således:

Soliditetsgrad	$\frac{\text{Egenkapital ultimo} \times 100}{\text{Passiver i alt, ultimo}}$
Egenkapitalforrentning	$\frac{\text{Årets resultat efter skat} \times 100}{\text{Gennemsnitlig egenkapital}}$

Nøgletallene er beregnet i overensstemmelse med Finansforeningens anbefalinger og nøgletal.

## Årsregnskab 1. januar - 31. december

### Noter

kr.	2018	2017
<b>2 Personaleomkostninger</b>		
Lønninger	36.720.345	32.763.893
Pensioner	4.295.753	3.689.605
Andre omkostninger til social sikring	616.972	562.462
Andre personaleomkostninger	1.796.940	1.631.720
	<u>43.430.010</u>	<u>38.647.680</u>
Gennemsnitligt antal fuldtidsbeskæftigede	<u>95</u>	<u>90</u>

I personaleomkostninger indgår gage til direktionen og honorar til virksomhedens bestyrelse med 1.959 t.kr. (2017: 1.705 t.kr.).

Da virksomheden er omfattet af årsregnskabslovens § 98B, stk. 3, oplyses lønninger og vederlag til direktionen og bestyrelsen samlet.

kr.	2018	2017	
<b>3 Finansielle indtægter</b>			
Renteindtægter fra tilknyttede virksomheder	505.155	366.868	
Andre finansielle indtægter	81.477	63.043	
	<u>586.632</u>	<u>429.911</u>	
<b>4 Skat af årets resultat</b>			
Beregnet skat af årets skattepligtige indkomst	6.058.030	4.456.122	
Årets regulering af udskudt skat	-229.800	20.500	
	<u>5.828.230</u>	<u>4.476.622</u>	
<b>5 Materielle anlægsaktiver</b>			
kr.	Grunde og bygninger	Andre anlæg, driftsmateriel og inventar	I alt
Kostpris 1. januar 2018	0	14.025.684	14.025.684
Tilgang i årets løb	975.900	5.000.182	5.976.082
Afgang i årets løb	0	-825.638	-825.638
Kostpris 31. december 2018	<u>975.900</u>	<u>18.200.228</u>	<u>19.176.128</u>
Af- og nedskrivninger 1. januar 2018	0	6.873.516	6.873.516
Årets afskrivninger	24.854	2.309.843	2.334.697
Årets af- og nedskrivninger på afhændede aktiver	0	-444.233	-444.233
Af- og nedskrivninger 31. december 2018	<u>24.854</u>	<u>8.739.126</u>	<u>8.763.980</u>
Regnskabsmæssig værdi 31. december 2018	<u>951.046</u>	<u>9.461.102</u>	<u>10.412.148</u>

## Årsregnskab 1. januar - 31. december

### Noter

#### 6 Finansielle anlægsaktiver

kr.	Tilgodehavender hos tilknyttede virksomheder
Kostpris 1. januar 2018	35.000.000
Afgang i årets løb	-35.000.000
Regnskabsmæssig værdi 31. december 2018	<u>0</u>

kr.	2018	2017
<b>7 Udskudt skat</b>		
Udskudt skat 1. januar	-75.500	-96.000
Årets regulering	-229.800	20.500
Udskudt skat 31. december	<u>-305.300</u>	<u>-75.500</u>

#### 8 Periodeafgrænsningsposter

Periodeafgrænsningsposter omfatter periodisering af omkostninger, der først vedrører efterfølgende år, primært forudbetalt husleje og forsikringer.

kr.	2018	2017
<b>9 Selskabskapital</b>		
Selskabskapitalen er fordelt således:		
Aktier, 1.000 stk. a nom. 1.000,00 kr.	1.000.000	1.000.000
	<u>1.000.000</u>	<u>1.000.000</u>

Ingen aktier er tillagt særlige rettigheder.

Virksomhedens selskabskapital har uændret været 1.000.000 kr. de seneste 5 år.

## Årsregnskab 1. januar - 31. december

### Noter

#### 10 Kontraktlige forpligtelser og eventualposter m.v.

##### Andre eventualforpligtelser

Selskabet er sambeskattet med selskabets danske tilknyttede virksomhed. Som administrationselskab hæfter selskabet ubegrænset og solidarisk med tilknyttede virksomheder for danske selskabsskatter og kildeskatter på udbytte, renter og royalties inden for sambeskatningskredsen. De sambeskattede virksomheders samlede kendte nettoforpligtelse på skyldige selskabsskatter og kildeskatter udgør 2.265 t.kr. pr. 31. december 2018. Eventuelle senere korrektioner af sambeskatningsindkomsten og kildeskatter m.v. vil kunne medføre, at selskabets hæftelse udgør et større beløb.

##### Andre økonomiske forpligtelser

Leje- og leasingforpligtelser i øvrigt:

kr.	2018	2017
Leje- og leasingforpligtelser	47.061.236	55.778.207

Leje- og leasingforpligtelser omfatter huslejeoplygtelse med i alt 42.448 t.kr. i uopsigelige huslejekontrakter med en resterende kontraktperiode på 6 år. Endvidere omfatter forpligtelserne operationelle leasingkontrakter på trucks, trailer og chassiser m.v. på i alt 4.614 t.kr. med en resterende kontraktperiode på op til 4 år.

#### 11 Sikkerhedsstillelser

Selskabet har overfor bankforbindelse udstedt virksomhedspant på 5.000 t.kr., der giver pant i selskabets tilgodehavender hvis regnskabsmæssige værdi pr. 31. december 2018 udgør 21.242 t.kr. Der er ingen aktuel bankgæld.

## Årsregnskab 1. januar - 31. december

### Noter

#### 12 Nærtstående parter

Eimskip Denmark A/S' nærtstående parter omfatter følgende:

##### Bestemmende indflydelse

Nærtstående part	Bopæl/Hjemsted	Grundlag for bestemmende indflydelse
Eimskipafélag Ísland hf	Korngardar 2, 104 Reykjavik, Island	Kapitalbesiddelse
Eimskip Holding B.V.	PortCity I, Waalhaven Z.z. 21, 3089 JH Rotterdam, P.O. Box 54191, 3008 JD Rotterdam, Holland	Kapitalbesiddelse

##### Oplysning om koncernregnskaber

Modervirksomhed	Hjemsted	Rekvirering af modervirksomhedens koncernregnskab
Eimskipafélag Ísland hf	Korngardar 2, 104 Reykjavik, Island	www.eimskip.is

##### Transaktioner med nærtstående parter

Eimskip Denmark A/S har haft følgende transaktioner med nærtstående parter:

kr.	2018	2017
Salg af tjenesteydelser til tilknyttede virksomheder	110.589.815	110.950.192
Køb af tjenesteydelser fra tilknyttede virksomheder	28.911.774	27.499.200
Tilgodehavende hos tilknyttede virksomheder	36.527.694	40.694.802
Gæld til knyttede virksomheder	2.817.190	6.417.182
Refusion lønomkostninger fra tilknyttede virksomheder	14.402.205	14.531.869
Refusion administrationsomkostninger fra tilknyttede virksomheder	7.041.826	6.462.169
Køb af serviceydelser fra moderselskab	3.526.540	3.373.648
Renteindtægter fra tilknyttede virksomheder	505.155	366.868

#### 13 Resultatdisponering

##### Forslag til resultatdisponering

Foreslået udbytte indregnet under egenkapitalen	30.000.000	20.000.000
Overført resultat	-9.420.288	-4.270.194
	<u>20.579.712</u>	<u>15.729.806</u>

## Årsregnskab 1. januar - 31. december

## Noter

kr.	<u>2018</u>	<u>2017</u>
<b>14 Reguleringer</b>		
Af- og nedskrivninger	2.334.697	1.988.037
Avance/tab ved afhændelse af anlægsaktiver	43.146	0
Finansielle indtægter	-586.632	-387.331
Finansielle omkostninger	136.289	195.976
Skat af årets resultat	5.828.230	4.476.622
	<u>7.755.730</u>	<u>6.273.304</u>
<b>15 Ændring i driftskapital</b>		
Ændring i varebeholdninger	-247.820	34.135
Ændring i tilgodehavender	2.252.165	3.802.990
Ændring i leverandørgæld m.v.	-3.726.572	14.867.178
	<u>-1.722.227</u>	<u>18.704.303</u>
<b>16 Likvider, ultimo</b>		
Likvide beholdninger ifølge balancen	3.171.561	4.202.767
	<u>3.171.561</u>	<u>4.202.767</u>