

# DANFOSS POWER SOLUTIONS ApS


Adresse: Nordborgvej 81, 6430 Nordborg  
CVR. NR. 25 81 43 63

## ÅRSRAPPORT 2015

**Til Erhvervs- og Selskabsstyrelsen**

Nærværende regnskab er fremlagt og godkendt på  
selskabets ordinære generalforsamling

den 9. maj 2016



.....  
(Tom Andersen - Dirigent)

## INDHOLDSFORTEGNELSE

---

LEDELSENS REGNSKABSPÅTEGNING	2
DEN UAFHÆNGIGE REVISORS ERKLÆRINGER	3
SELSKABSOPLYSNINGER	5
HOVED- OG NØGLETAL	6
BERETNING FOR REGNSKABSÅRET 2015	7
ANVENDT REGNSKABSPRAKSIS	13
ÅRSREGNSKAB FOR DANFOSS POWER SOLUTIONS APS	18
RESULTATOPGØRELSE	18
BALANCE	19
NOTER	21

## LEDELSENS REGNSKABSPÅTEGNING

---

Bestyrelse og direktion har dags dato behandlet og godkendt årsrapporten for regnskabsåret 1. januar – 31. december 2015 for Danfoss Power Solutions ApS.

Årsrapporten er aflagt i overensstemmelse med årsregnskabsloven.


Det er vores opfattelse, at årsregnskabet giver et retvisende billede af selskabets aktiver, passiver og finansielle stilling pr. 31. december 2015 samt af resultatet af selskabets aktiviteter for regnskabsåret 1. januar – 31. december 2015.

Det er endvidere vores opfattelse, at ledelsesberetningen indeholder en retvisende redegørelse for udviklingen i selskabets aktiviteter og økonomiske forhold, årets resultat og for selskabets finansielle stilling.


Årsrapporten indstilles til generalforsamlingens godkendelse.

Nordborg, den 9. maj 2016

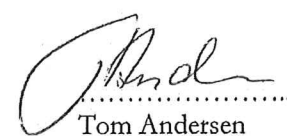
Direktion:

  
.....  
Henrik V. Jørgensen,  
adm. direktør


Bestyrelse:

  
.....  
Eric Alström,  
formand

  
.....  
Henrik V. Jørgensen

  
.....  
Tom Andersen

  
.....  
Peter Dahl

  
.....  
Lars Christen Guldborg

  
.....  
Jan Lorentzen

## DEN UAFHÆNGIGE REVISORS ERKLÆRINGER

---

### Til kapitalejeren i Danfoss Power Solutions ApS

#### **Påtegning på årsregnskabet**

Vi har revideret årsregnskabet for Danfoss Power Solutions ApS for regnskabsåret 1. januar – 31. december 2015. Årsregnskabet omfatter anvendt regnskabspraksis, resultatopgørelse, balance og noter. Årsregnskabet udarbejdes efter årsregnskabsloven.

#### ***Ledelsens ansvar for årsregnskabet***

Ledelsen har ansvaret for udarbejdelsen af et årsregnskab, der giver et retvisende billede i overensstemmelse med årsregnskabsloven. Ledelsen har endvidere ansvaret for den interne kontrol, som ledelsen anser nødvendig for at udarbejde et årsregnskab uden væsentlig fejlinformation, uanset om denne skyldes besvigelser eller fejl.

#### ***Revisors ansvar***

Vores ansvar er at udtrykke en konklusion om årsregnskabet på grundlag af vores revision. Vi har udført revisionen i overensstemmelse med internationale standarder om revision og yderligere krav ifølge dansk revisorlovgivning. Dette kræver, at vi overholder etiske krav samt planlægger og udfører revisionen for at opnå høj grad af sikkerhed for, om årsregnskabet er uden væsentlig fejlinformation.

En revision omfatter udførelse af revisionshandlinger for at opnå revisionsbevis for beløb og oplysninger i årsregnskabet. De valgte revisionshandlinger afhænger af revisors vurdering, herunder vurderingen af risici for væsentlig fejlinformation i årsregnskabet, uanset om denne skyldes besvigelser eller fejl. Ved risikovurderingen overvejer revisor intern kontrol, der er relevant for selskabets udarbejdelse af et årsregnskab, der giver et retvisende billede. Formålet hermed er at udforme revisionshandlinger, der er passende efter omstændighederne, men ikke at udtrykke en konklusion om effektiviteten af selskabets interne kontrol. En revision omfatter endvidere vurdering af, om ledelsens valg af regnskabspraksis er passende, om ledelsens regnskabsmæssige skøn er rimelige samt den samlede præsentation af årsregnskabet.

Det er vores opfattelse, at det opnåede revisionsbevis er tilstrækkeligt og egnet som grundlag for vores konklusion.

Revisionen har ikke givet anledning til forbehold.

#### ***Konklusion***

Det er vores opfattelse, at årsregnskabet giver et retvisende billede af selskabets aktiver, passiver og finansielle stilling pr. 31. december 2015 samt af resultatet af selskabets aktiviteter for regnskabsåret 1. januar – 31. december 2015 i overensstemmelse med årsregnskabsloven.





### Udtalelse om ledelsesberetningen

Vi har i henhold til årsregnskabsloven gennemlæst ledelsesberetningen. Vi har ikke foretaget yderligere handlinger i tillæg til den udførte revision af årsregnskabet. Det er på denne baggrund vores opfattelse, at oplysningerne i ledelsesberetningen er i overensstemmelse med årsregnskabet.

Aarhus, den 9. maj 2016

PricewaterhouseCoopers  
Statsautoriseret Revisionspartnerselskab  
CVR-nr. 33711231

  
Claus Lindholm Jacobsen  
statsautoriseret revisor

  
Mads Melgaard  
statsautoriseret revisor

## SELSKABSOPLYSNINGER

---

Selskabet	Danfoss Power Solutions ApS Nordborgvej 81 6430 Nordborg  CVR.nr. 25 81 43 63  Hjemstedskommune: Sønderborg
Bestyrelse	President & CEO for Danfoss Power Solutions Group, Eric Alström, formand  Administrerende direktør & President, Controls Division, Henrik V. Jørgensen  Senior Director of Finance, Tom Andersen  Vice President Global Operations, Work Function Division, Peter Dahl  Medarbejderrepræsentant, Lars Christen Guldborg  Medarbejderrepræsentant, Jan Lorentzen
Direktion	Administrerende direktør, Henrik V. Jørgensen
Revision	PricewaterhouseCoopers Statsautoriseret Revisionspartnerselskab Jens Chr. Skous Vej 1 8000 Aarhus C
Bank	Danske Bank Holmens Kanal 2 1090 København K
Ejer	Selskabet er 100% ejet af Danfoss Power Solutions Holding ApS

## HOVED- OG NØGLETAL

	2015	2014	2013	2012	2011
<b>Hovedtal i mio. DKK</b>					
<b>Resultatopgørelse</b>					
Nettoomsætning	2.106	2.276	2.253	2.241	2.480
Driftsresultat	343	344	337	375	366
Resultat af finansielle poster	8	7	-6	-10	-13
Resultat før skat	477	350	330	365	353
Nettoresultat	366	261	250	273	263
<b>Balance</b>					
Anlægsaktiver	296	349	409	419	451
Aktiver	1.330	1.735	1.475	1.157	938
Nettoaktiver	932	1.290	1.006	760	477
Egenkapital	932	1.265	1.006	755	477
<b>Finansiel udvikling</b>					
Investering i materielle anlægsaktiver	-49	-43	-45	-38	-41
<b>Medarbejdere</b>					
Antal medarbejdere, gennemsnitlig	972	1.024	1.064	1.105	1.102
Antal medarbejdere, ved udgangen af året	931	1.012	1.035	1.092	1.117
<b>Nøgletal</b>					
Resultatgrad i %	22,6	15,4	14,7	16,3	14,2
resultat før skat i % af nettoomsætning					
Afkastningsgrad i %	25,8	19,8	22,8	32,4	39,0
driftsresultat i % af aktiver					
Aktivernes omsætningshastighed	1,6	1,3	1,5	1,9	2,6
nettoomsætning i forhold til samlede aktiver					
Egenkapitalens forrentning i %	43,4	30,8	37,5	59,2	101,6
resultat før skat i % af gnsn. egenkapital					
Likviditetsgrad	3,0	3,3	2,7	2,1	1,2
omsætningsaktiver ifht. kortfristede gældsforpligtelser					
Soliditetsgrad i %	70,1	72,9	68,2	65,2	50,8
egenkapital i % af aktiver					
Nettoomsætning i forhold til nettoaktiver (NATO)	2,3	1,8	2,2	2,9	5,2
Return On Invested Capital (ROIC) i %	36,8	26,7	33,4	49,3	76,8
driftsresultat i forhold til nettoaktiver					
nettoaktiver defineres som samlede aktiver fratrukket ikke-rentebærende gæld					

## BERETNING FOR REGNSKABSÅRET 2015

---

### Selskabets forretningsområde

Danfoss Power Solutions ApS fungerer som et forretningssegment i Danfoss koncernen og er førende i verden med hensyn til design, fremstilling og salg af hydrauliske og elektroniske systemer og komponenter, der hovedsageligt anvendes i mobilt udstyr. Det kan konkret dreje sig om komponenter og systemer til arbejdsmaskiner inden for landbrug, byggeri, transport og anlægssektoren – og til specialmaskiner inden for skovbrug, vej anlæg og plænepleje.

Danfoss Power Solutions har salgs-, produktions- og konstruktionsfaciliteter i Europa, Nord- og Sydamerika samt i Asien og Stillehavsregionen, og omsatte i 2015 for 11,6 mia. DKK, heraf 2,0 mia. DKK i Danmark.

Globalt beskæftiger Danfoss Power Solutions på sine 18 fabrikker og en lang række salgskontorer godt 5.800 medarbejdere - heraf 931 i Danmark.

### Væsentlige begivenheder i året

#### Sikkerhed

I forhold til året før har man i Power Solutions Danmark i 2015 set en meget positiv trend omkring sikkerhed. Således er antallet af ulykker med og uden fravær faldet med 40%. Der arbejdes naturligvis fortsat mod målet om at blive en ulykkesfri arbejdsplads.

#### Danfoss Core & Clear

Arbejdet med på alle punkter at blive én virksomhed, efter at Danfoss i 2013 opkøbte de resterende aktier i Sauer-Danfoss, fortsætter. I foråret 2015 blev Danfoss' koncernstrategi "Core & Clear" således introduceret ved medarbejdermøder i Danfoss Power Solutions verden over.

#### Nyt testanlæg

I september blev Danfoss Power Solutions' kæmpestore, nye testanlæg i Nordborg indviet under både intern og ekstern mediebevågenhed. Anlægget danner ramme om såvel udvikling som test af kundemaskiner og udgør en stor konkurrencemæssig fordel. Som de eneste inden for branchen har vi sådanne anlæg i både Europa og USA, og et tredje er på vej til at blive bygget i Kina i 2016.

#### Nye produkter

Controls-divisionen frigav i 2015 en række produkter, som kommer til at spille en stor rolle på markedet i de kommende år:

- Anden generation af Danfoss Telematics, som er udstyr der via en webportal kan fjernovervåge kundernes maskiner og blandt andet analysere og optimere maskinernes ydeevne på afstand.
- Low Flow Low Cost High Performance CAN-controllere til PVG 16 proportionalventilen
- Den eksplosionssikre ventil PVE-Ex, som er godkendt til brug i miner og olie- & gasindustrien.

#### Forretningsudvikling

I Work Function-divisionen lancerede man i årets løb nogle langvarige, strategiske udviklingsprojekter, der skal sikre, at vi fastholder vores position som nr. 1 på verdensmarkedet for styreenheder og fastholder eller udbygger positionen som nr. 2 inden for orbitalmotorer. Projekterne fokuserer ikke alene på nye produkter, men også i høj grad på det omkringliggende setup inden for produktion, indkøb og salg.



### **Produktivitetsforbedringer**

Der arbejdes fortsat med produktivitetsforbedringer i alle produktionsområder, og der er i 2015 opnået betydelige effektiviseringer og besparelser som følge af indsatsen.

Leveringsevnen er i alle områder forbedret med gennemsnitligt 10% hen over året.

### **Medarbejderundersøgelse**

Danfoss koncernen gennemførte i fjerde kvartal 2015 en global medarbejderundersøgelse til måling af medarbejdernes engagement. Resultaterne for den danske del af Danfoss Power Solutions viste en blanding af positive og kritiske tilbagemeldinger fra medarbejderne, og der er for 2016 lagt detaljerede planer for at opnå forbedringer på en række udvalgte indsatsområder, især i fabriksområderne.

### **Implementering af TS 16949**

Danfoss Power Solutions begyndte i 2015 arbejdet med at kortlægge og indføre processer og systemer der gør, at vi inden udgangen af 2016 lever op til kravene i den tekniske specifikation TS 16949.

### **Optimering af antallet og udnyttelsen af produktionssteder**

Det flerårige projekt i Work Function-divisionen med at optimere antallet og udnyttelsen af produktionssteder var ved udgangen af 2015 95% gennemført med store produktionsflowoptimeringer og huslejebesparelser til følge. Projektet forventes helt afsluttet i slutningen af 2016.

## **Udvikling i regnskabsåret**

Regnskabsåret 2015 er nu på fjerde år stadig påvirket af de udfordringer, som fortsat følger af de globale økonomiske usikkerheder på vore kernemarkeder. Det fortsat trykkede marked, specielt i Kina og USA, resulterer stadig i, at mange af vores kunder oplever et fald i salget af deres maskiner. I gennem hele året har vi fortsat vores tætte omkostnings- og lagerstyring, yderligere udflyttet produktion til Polen og eksterne leverandører, samt fortsat vores løbende forbedring af leveringsservice til vores kunder. Som en konsekvens af ovenstående er omsætningen reduceret med 170 mio. DKK, svarende til ca. 7%, hvilket indeholder en kombination af omsætningsfald på nogle af vore markeder, samt flytning af produktion til andre lande.

Vores driftsresultat af den primære drift er i % af omsætningen forbedret ift. 2014. Vi har formået at forbedre vores dækningsgrad, fastholde de primære faste omkostninger relateret til salg, distribution og administration, men samtidigt øget vores investeringer i udvikling af nye produkter. Det endelige resultat er kraftigt forbedret i forbindelse med salg af en del af vores hydrauliske motorforretning til vores søsterselskab i Polen. Salget har medført en avance på 125 mio. DKK.

Resultatet for året før skat er 477 mio. DKK svarende til en resultatgrad på 22,6%, hvilket er 7,2%-point højere end i 2014. Nettoresultatet er et overskud på 366 mio. DKK. Igennem 2015 har der igen været stor fokus på vores arbejdskapital og pengestrømme fra driften. Vores indestående på kassekreditten er derfor kun delvis reduceret grundet dividendebetalingen i året.

Vi er meget tilfredse med vores stærke resultater for året, som vi har opnået på trods af lave vækstrater i den globale økonomi.

*Work Function Divisionen* har reduceret omsætningsniveauet i året grundet yderligere afmatning på vores primære markeder, samt flytning af yderligere produktion til vores søsterselskab i Polen. Work Function Divisionen er ligesom resten af Danfoss Power Solutions påvirket af den fortsatte globale økonomiske usikkerhed, som beskrevet under den generelle udvikling i regnskabsåret. Ved at fortsætte tidligere års indsats på områderne ressourcetilpasning, effektivitets- og produktivitetsfor-

bedringer er der, trods fald i omsætningen lykkedes både at forbedre dækningsgraden samt resultatgraden.

*Control Divisionen* oplevede en mindre stigning i omsætningen fra 2014 til 2015. Den globale økonomiske usikkerhed samt stigende salg til OEM kunder og faldende salg til distributører har sat dækningsgraden under pres. Men drevet af konstant fokus på produktivitet, indkøbsbesparelser, kvalitet og andre forbedringer i øvrige variable omkostninger samt løbende tilpasning af faste omkostninger er det lykkedes at styrke både dækningsgraden og resultatet sammenlignet med 2014. Integrationen af Controller produktionen, der flyttede fra Älmhult i Sverige til Nordborg sidst i 2014, er nu fuld gennemført og med stor succes.

## Risikofaktorer

### *Generelle driftsmæssige risici*

Danfoss Power Solutions ApS' væsentligste driftsrisiko er knyttet til udviklingen i international økonomi og markeds-situationen primært i EU, Kina og USA. Derudover har det de seneste år været endnu vigtigere at være på forkant med den teknologiske udvikling indenfor mobilhydraulik, hvor en del af produkterne skifter fra at være mekanisk- til at være elektrisk aktiveret.

### *Finansielle og valutarelaterede risici*

Danfoss Power Solutions ApS' valutakurspåvirkning sker primært på baggrund af varetransaktioner i flere valutaer. Selskabet har en stor omsætningsandel i EUR og USD, som specielt for USD er markant større end købet i USD, hvilket gør virksomheden sårbar overfor store udsving. Som et resultat heraf har Danfoss koncernen, også i 2015 afdækket den finansielle risiko ved hjælp af hedging, og vil fremover fortsætte med denne afdækningform.

## Forskning og udvikling

Danfoss Power Solutions udmærker sig særligt ved innovative produkter indenfor elektrohydrauliske produkter til styring af eksempelvis landbrugsmaskiner. Udviklingen er drevet af markedskrav om øget effektivitet, komfort og sikkerhed til konkurrencedygtige priser. I det seneste år er arbejdet på udvikling af løsninger, der både på kort og lang sigt vil sikre os en enestående position på et hastigt voksende marked.

Indenfor hydrauliske motorer er forskning og udvikling drevet af projekter, der gradvist voksende kan differentiere os i forhold til vore konkurrenter. Der arbejdes primært med materialer og overflader til forbedring af motorers virkningsgrad og levetid. Det er især kommet kunder indenfor skovbrug til gode, hvor belastningerne er ekstreme og hvor der er høje krav til driftssikkerhed.

Der arbejdes fortsat med at styrke vores markedsposition i Kina og Indien gennem lancering af motorer og styreenheder tilpasset de lokale behov. I de seneste år er der arbejdet på at indføre nye produkt features og hæve kvaliteten til de lokale krav.

## Samfundsansvar

Danfoss Power Solutions' varetagelse af sit samfundsansvar er fastlagt i en række globalt gældende politikker og retningslinjer. Danfoss Power Solutions bestræber sig på at have rene linjer i forhold til alle virksomhedens interessenter.



En række politikker og værktøjer internt i virksomheden sikrer, at Danfoss Power Solutions' politikker for social ansvarlighed, etik og miljø kommunikeres og implementeres. Intranet og medarbejdermagasinet er væsentlige elementer i formidlingen af f.eks. etiske regler, ligesom Danfoss Power Solutions' globale etiske hotline og dataopsamling giver værdifuld information om overholdelsen af disse regler.

Endvidere henvises til Danfoss' årsrapport og Danfoss' lovpligtig redegørelse for samfundsansvar: <http://www.danfoss.com/about/financial-information>

### **Social ansvarlighed**

Danfoss Power Solutions deltager, som del af Danfoss koncernen, i de indsatser og aktiviteter, der gennemføres på området og lever hermed op til gældende krav i forhold til CSR.

### **Mennesker**

Indsatsen på personaleområdet i 2015 var præget af de aktuelle udfordringer, Danfoss Power Solutions stod overfor. Ved udgangen af 2015 udgjorde medarbejderstaben 931. I løbet af året var der i alt 134 afgang og 53 ansættelser. Dette tal inkluderer elever, lærlinge og praktikanter, ligesom tallet er inklusive overgange mellem Danfoss Power Solutions ApS og Danfoss A/S.

Antallet af kursusdage er stigende. I alt er der registreret 2.526 kursusdage i 2015, mod 2.294 kursusdage i 2014.

### **Mangfoldighed**

Danfoss Power Solutions anser mangfoldighed blandt medarbejderne som at være et aktiv, der fører til konkurrencemæssige fordele og forøget kreativitet og innovation. Der gøres en målrettet indsats for at øge andelen af kvindelige ledere i hele Danfoss koncernen. Endvidere tilstræbes, at sammensætningen i det øverste ledelsesorgan afspejler mangfoldigheden i Danfoss koncernen i øvrigt, hvor det underrepræsenterede køn er kvinder. Måltal og politikker er overordnet fastsat i Danfoss koncernen, og der henvises til Danfoss' koncernens årsrapport for yderligere information herom.

### **Leverandørforhold**

Danfoss Power Solutions ApS har ca. 1.186 leverandører, som er placeret overalt i verden, og som opererer ud fra vidt forskellige standarder. Gennem de seneste mange år har Danfoss Power Solutions arbejdet på at forstå, strømline og forbedre disse standarder sammen med leverandørerne.

For at fremme dette arbejde har selskabet en række politikker og værktøjer – bl.a. Danfoss Power Solutions 'Code of Conduct' for leverandører, som fortæller om vores forventninger og krav inden for områder som børnearbejde, tvangsarbejde samt løn- og arbejdsforhold mm.

Der er udarbejdet en standard kaldet Supplier Quality Manual, hvori bl.a. miljø er omtalt. Vores leverandører skal bekræfte, at de har modtaget, læst og forstået vores standard. Der er endnu ikke registreret afbrudte samarbejdsforbindelser med leverandører på grund af manglende overholdelse af vores standard.

Yderligere gør Danfoss Power Solutions brug af Danfoss' værktøj til evaluering af nye leverandører. Værktøjet anvendes i udvælgelsen af nye leverandører og bruges til at vurdere deres gældende forhold på områder inden for miljø, kvalitet, medarbejderforhold mm.

## Ledelsessystemer indenfor arbejdsmiljø-, miljø- og kvalitetsstyring

Danfoss Power Solutions ApS er certificeret efter følgende standarder: Kvalitet ISO 9001:2008, Ydre miljø ISO 14001:2004 samt Arbejdsmiljø OHSAS 18001:2008 og Bek. 1191. Aktiviteterne omkring certificeringerne med tilhørende eksterne audits fra Bureau Veritas (BVC) sikrer, at virksomheden lever op til lovgivningen og krav til ovenstående standarder, samt at der opnås løbende forbedringer.

Bureau Veritas Certification udførte i 2015 to audits. I april 2015 blev der gennemført en recertificering på OHSAS 18001, og der blev givet to afvigelser. I december 2015 kom BVC på regulært auditbesøg, og resultatet var fire afvigelser på arbejdsmiljø, en afvigelse på ydre miljø og en afvigelse på kvalitet. Der var meget fokus på at løse afvigelserne, og alle korrigerende handlinger blev gennemført hurtigst muligt.

### Arbejdsmiljø

I Danfoss Power Solutions er et godt og sikkert arbejdsmiljø den vigtigste forudsætning for at drive en sund og effektiv virksomhed. Det er meget vigtigt at sikre, at medarbejderne trives og ikke risikerer at komme til skade under arbejdet. I 2015 var der fortsat meget fokus på at forbedre arbejdsmiljøet og antallet af ulykker med og uden fravær blev reduceret i forhold til 2014. Vi arbejder målrettet videre med aktiviteter der skal bringe os tættere på vores overordnede mål, som er 0 ulykker.

I 2015 er der indført følgende forbedringstiltag:

- Human Safety Performance (HSP): Årsagsanalyser viser, at hovedparten af ulykker og hændelser er relateret til adfærd. Vi har derfor meget fokus på at arbejde med faktorer, som gør at vi udviser usikkert adfærd. I 2015 har samtlige produktionsmedarbejdere været igennem HSP træning.
- Obligatorisk handskebrug i produktionen: For at reducere skader på hænder og fingre er der indført et handskepåbud i produktionen.
- Glatte gulve: Der er i 2015 startet et projekt med fokus på at reducere risici i forbindelse med faldulykker med årsag i glatte overflader. Alle risikoområder i produktionen er kortlagt og der er oprettet korrigerende handlinger.

### Ydre miljø

Sønderborg Kommune har i april 2015 meddelt en ny meget omfattende miljøgodkendelse for Industriparken i Nordborg. Der er kommet nye vilkår, som implementeres i Danfoss Power Solutions ApS. Ultimo 2015 gennemførte Kommunen et miljøtilsyn i virksomheden.

Et af Danfoss Power Solutions ApS' mål på miljøområdet er at reducere energiforbruget. Der er store forventninger om en energibesparelse og dermed også en CO<sub>2</sub>-besparelse. Der er opnået store energibesparelser på udskiftning af ventilationsanlæg og udskiftning af lyskilder.

Kemikaliestyningen har fortsat været et meget vigtigt fokusområde i 2015, og der blev arbejdet målrettet på at finde erstatninger for farlige kemikalier.

## **Forventninger til år 2016**

For 2016 forventer vi fortsat lav vækst i den globale økonomi og fortsat usikkerhed, og det er siden nytår kommet til udtryk i en noget svagere start på 2016. Denne usikkerhed kan fortsat påvirke vores resultater, men vi forudser, at salg og indtjening i 2016 vil komme til at ligge på samme niveau som i 2015.

Vores strategiske målsætning er at indtage en stærk, førende position på de markeder, hvor vi er til stede. I 2015 arbejdede vi målrettet på at nå denne ambition, og vi er godt på vej med initiativer for at accelerere væksten. Vi vil fortsætte med at forbedre "the basics", øge vores fokus på, hvordan vi servicerer vores kunder bedst muligt samt fortsætte med at investere i udvalgte vækstmuligheder.

## **Begivenheder efter balancedagen**

Der er efter balancedagen ikke indtruffet nogen betydningsfulde hændelser, som vurderes at have væsentlig indflydelse på bedømmelsen af årsrapporten.



## ANVENDT REGNSKABSPRAKSIS

---

Årsrapporten for Danfoss Power Solutions ApS er aflagt i overensstemmelse med årsregnskabslovens bestemmelser for klasse C-virksomheder (stor).

Årsrapporten er aflagt efter samme regnskabspraksis som sidste år.

Pengestrømsopgørelsen er undladt med henvisning til ÅRL § 86, stk. 4.

### Generelt om indregning og måling

Aktiver indregnes i balancen, når det er sandsynligt, at fremtidige økonomiske fordele vil tilflyde selskabet, og aktivets værdi kan måles pålideligt. Forpligtelser indregnes i balancen, når det er sandsynligt, at fremtidige økonomiske fordele vil fragå selskabet, og forpligtelsens værdi kan måles pålideligt. Ved første indregning måles aktiver og forpligtelser til kostpris. Efterfølgende måles aktiver og forpligtelser som beskrevet for hver enkelt regnskabspost nedenfor.

Ved indregning og måling tages hensyn til gevinster, tab og risici, der fremkommer, inden årsrapporten aflægges, og som be- eller afkræfter forhold, der eksisterede på balancedagen. Indtægter indregnes i resultatopgørelsen i takt med, at de indtjenes, herunder indregnes værdireguleringer af finansielle aktiver og forpligtelser, der måles til dagsværdi eller amortiseret kostpris.

Endvidere indregnes omkostninger, der er afholdt for at opnå årets indtjening, herunder afskrivninger, nedskrivninger og hensatte forpligtelser samt tilbageførsler som følge af ændrede regnskabsmæssige skøn af beløb, der tidligere har været indregnet i resultatopgørelsen.

### Omregning af fremmed valuta

Transaktioner i fremmed valuta omregnes ved første indregning til transaktionsdagens kurs. Valutakursdifferencer, der opstår mellem transaktionsdagens kurs og kursen på betalingsdagen, indregnes i resultatopgørelsen som en finansiell post.

Tilgodehavender, gæld og andre monetære poster i fremmed valuta omregnes til balancedagens valutakurs. Forskellen mellem balancedagens kurs og kursen på tidspunktet for tilgodehavendets eller gældsforpligtelsens opståen eller indregning i seneste årsrapport indregnes i resultatopgørelsen under finansielle indtægter og omkostninger.

### Afledte finansielle instrumenter

Afledte finansielle instrumenter indregnes første gang i balancen til kostpris og måles efterfølgende til dagsværdi.

Ændring i dagsværdien af afledte finansielle instrumenter, der er klassificeret som og opfylder kriterierne for sikring af dagsværdien af et indregnet aktiv eller en indregnet forpligtelse, indregnes i resultatopgørelsen sammen med ændringer i dagsværdien af det sikrede aktiv eller den sikrede forpligtelse.

Ændringer i dagsværdi af afledte finansielle instrumenter, der er klassificeret som og opfylder betingelserne for sikring af fremtidige aktiver eller forpligtelser, indregnes i tilgodehavender hos tilknyttede virksomheder eller gæld til tilknyttede virksomheder samt i egenkapitalen. Resulterer den fremti-

dige transaktion i indregning af aktiver eller forpligtelser, overføres beløb, som tidligere er indregnet i egenkapitalen til kostprisen for henholdsvis aktivet eller forpligtelsen. Resulterer den fremtidige transaktion i indtægter eller omkostninger, indregnes beløb, som tidligere er indregnet i egenkapitalen i resultatopgørelsen i den periode, hvor det sikrede påvirker resultatet.

For afledte finansielle instrumenter, som ikke opfylder betingelserne for behandling som sikringsinstrumenter, indregnes ændringer i dagsværdi løbende i resultatopgørelsen.

### **Virksomhedsovertagelser**

Ved virksomhedsovertagelser opgøres på anskaffelsestidspunktet forskellen mellem kostprisen og den regnskabsmæssige indre værdi i den købte virksomhed, efter at de enkelte aktiver og forpligtelser er reguleret til dagsværdi (overtagelsesmetoden). Herunder fradrages eventuelle besluttede omstruktureringshensættelser vedrørende den overtagne virksomhed. Resterende positive forskelsbeløb indregnes i balancen under immaterielle anlægsaktiver som goodwill, der afskrives lineært i resultatopgørelsen over forventet brugstid, dog højst over 20 år. Resterende negative forskelsbeløb indregnes i balancen under periodeafgrænsningsposter som negativ goodwill. Beløb, der kan henføres til forventede tab eller omkostninger, indregnes som indtægt i resultatopgørelsen i takt med, at de forhold, der ligger til grund herfor, realiseres. Af negativ goodwill, der ikke relaterer sig til forventede tab eller omkostninger, indregnes et beløb svarende til dagsværdien af ikke-monetære aktiver i resultatopgørelsen over de ikke-monetære aktivers gennemsnitlige levetid.

### **Resultatopgørelsen**

*Nettoomsætningen* ved salg af varer og tjenesteydelser indregnes i resultatopgørelsen, såfremt de generelle kriterier er opfyldt, herunder at levering og risikoovergang til køber har fundet sted inden regnskabsårets udgang, og at beløbet kan opgøres pålideligt og forventes modtaget. Nettoomsætningen måles eksklusiv moms, afgifter og med fradrag af prisreduktion i form af rabatter.

*Produktionsomkostninger* omfatter de omkostninger, der er medgået til at opnå årets omsætning. Herunder indgår direkte og indirekte omkostninger til råvarer og hjælpematerialer, løn og gager, leje og leasing samt afskrivninger på produktionsanlæg og immaterielle anlægsaktiver. Under produktionsomkostninger indregnes tillige forsknings- og udviklingsomkostninger, der ikke opfylder kriterierne for aktivering, samt afskrivning på aktiverede udviklingsomkostninger.

*Salgs- og distributionsomkostninger* omfatter omkostninger, der er afholdt til distribution af varer solgt i året samt årets gennemførte salgskampagner m.v. Herunder indregnes omkostninger til salgspersonale, reklame- og udstillingsomkostninger samt afskrivninger.

*Administrationsomkostninger* omfatter omkostninger til ledelsen, det administrative personale, kontoromkostninger, afskrivninger m.v. der er afholdt i året.

*Finansielle indtægter og omkostninger* indeholder renteindtægter og –omkostninger, kursgevinster og –tab vedrørende gæld og transaktioner i fremmed valuta samt tillæg og godtgørelser under a' conto skatteordningen m.v. Finansielle indtægter og omkostninger indregnes med de beløb, der vedrører regnskabsåret.

*Skat af årets resultat* består af årets aktuelle skat og forskydning i udskudt skat og indregnes i resultatopgørelsen med den del, der kan henføres til årets resultat, og direkte på egenkapitalen med den del, der kan henføres til posteringer direkte på egenkapitalen. Selskabet er sambeskattet med de danske koncernforbundne virksomheder med Danfoss A/S som administrationsselskab.



## Balancen

### *Immaterielle anlægsaktiver.*

Udviklingsomkostninger omfatter eksterne omkostninger, løn og afskrivninger, der direkte og indirekte kan henføres til selskabets udviklingsaktiviteter. Udviklingsprojekter, der er klart definerede og identificerbare, hvor den tekniske udnyttelsesgrad, tilstrækkelige ressourcer og et potentielt fremtidigt marked eller udviklingsmulighed i virksomheden kan påvises, og hvor det er hensigten at fremstille, markedsføre eller anvende projektet, indregnes som immaterielle anlægsaktiver, såfremt kostprisen kan opgøres pålideligt, og der er tilstrækkelig sikkerhed for, at den fremtidige indtjening kan dække produktions-, salgs- og administrations- samt selve udviklingsomkostningerne.

Aktiverede udviklingsomkostninger måles til kostpris med fradrag af akkumulerede afskrivninger. Aktiverede udviklingsomkostninger afskrives lineært efter færdiggørelsen af udviklingsarbejdet over 5 år.

Goodwill måles til kostpris med fradrag af akkumulerede af- og nedskrivninger. Goodwill afskrives lineært over 10 år, eftersom det er den forventede brugstid på den pågældende transaktion.

Kunderelationer måles til kostpris med fradrag af akkumulerede af- og nedskrivninger. Kunderelationer afskrives lineært over den forventede brugstid, typisk 5 år.

*Materielle anlægsaktiver* måles til kostpris med fradrag af akkumulerede af- og nedskrivninger.

Kostprisen omfatter anskaffelsesprisen samt omkostninger direkte tilknyttet anskaffelsen indtil det tidspunkt, hvor aktivet er klar til at blive taget i brug. For egne fremstillede aktiver omfatter kostprisen direkte og indirekte omkostninger til løn, materialer, komponenter og underleverandører.

Der foretages lineære afskrivninger, baseret på følgende vurdering af aktivernes forventede brugstider:

Bygninger	40 år
Bygningsinstallationer	20 år
Produktionsanlæg	8 år
Andre anlæg, transportmateriel og inventar	3 år

Afskrivninger indregnes i resultatopgørelsen under henholdsvis produktions-, salgs-, distributions- samt administrationsomkostninger.

Gevinst og tab ved salg af anlægsaktiver opgøres som forskellen mellem salgsprisen med fradrag af salgsomkostningerne og den regnskabsmæssige værdi på salgstidspunktet. Gevinst eller tab indregnes i resultatopgørelsen under produktionsomkostninger, hvis det er produktionsanlæg, som afhændes.

*Leasingkontrakter.* Alle leasingkontrakter er klassificeret som operationel leasing. Ydelser i forbindelse med operationel leasing og øvrige lejeaftaler indregnes i resultatopgørelsen over kontraktens løbetid. Selskabets samlede forpligtelse vedrørende operationelle leasing- og lejeaftaler oplyses under eventualposter.

*Værdiforringelse af aktiver.* Den regnskabsmæssige værdi af immaterielle og materielle anlægsaktiver vurderes årligt for indikationer på værdiforringelse, ud over det som udtrykkes ved afskrivning.



Foreligger der indikationer på værdiforringelse, foretages nedskrivningstest af hvert enkelt aktiv henholdsvis gruppe af aktiver. Der foretages nedskrivning til genindvindingsværdien, hvis denne er lavere end den regnskabsmæssige værdi.

Som genindvindingsværdi anvendes den højeste værdi af nettosalgspris og kapitalværdi. Kapitalværdien opgøres som nutidsværdien af de forventede nettopengestrømme fra anvendelsen af aktivet eller aktivgruppen, samt forventede nettopengestrømme ved salg af aktivet eller aktivgruppen efter endt brugstid.

*Varebeholdninger* måles til kostpris efter FIFO-metoden eller nettorealisationseværdi, hvis denne er lavere. Nettorealisationseværdien for varebeholdninger opgøres som summen af de fremtidige salgsindtægter, som varebeholdningerne på balancedagen forventes at indbringe som led i normal drift og fastsat under hensyntagen til omsættelighed, ukurans og udvikling i forventet salgspris med fradrag af de til salget beregnede omkostninger.

Kostpris for handelsvarer samt råvarer og hjælpematerialer omfatter anskaffelsespris med tillæg af hjemtagelsesomkostninger.

Kostpris for fremstillede færdigvarer samt varer under fremstilling omfatter kostpris for råvarer, hjælpematerialer, direkte løn og indirekte produktionsomkostninger. Indirekte produktionsomkostninger indeholder indirekte materialer og løn samt vedligeholdelse af og afskrivning på de i produktionsprocessen benyttede maskiner og udstyr samt omkostninger til fabriksadministration og -ledelse.

*Tilgodehavender* måles til amortiseret kostpris eller en lavere nettorealisationseværdi, hvilket her svarer til pålydende værdi med fradrag af nedskrivning til imødegåelse af tab. Nedskrivninger til tab opgøres på grundlag af en individuel vurdering af de enkelte tilgodehavender samt for tilgodehavender fra salg tillige med en generel nedskrivning baseret på selskabets erfaringer fra tidligere år.

*Egenkapital – Udbytte.* Foreslået udbytte indregnes som en forpligtelse på tidspunktet for vedtagelse på generalforsamlingen (deklareringstidspunktet). Udbytte, som forventes udbetalt for året, vises som en særskilt post under egenkapitalen.

*Selskabsskat og udskudt skat.* Aktuelle skatteforpligtelser og tilgodehavende aktuel skat indregnes i balancen som beregnet skat af årets skattepligtige indkomst, reguleret for skat af tidligere års skattepligtige indkomster samt for betalte acontoskatte.

Udskudt skat måles efter den balanceorienterede gælds metode af alle midlertidige forskelle mellem regnskabsmæssig og skattemæssig værdi af aktiver og forpligtelser.

Udskudte skatteaktiver, herunder skatteværdien af fremførselsberettigede skattemæssige underskud, indregnes med den værdi, hvortil de forventes at blive anvendt, enten ved udligning i skat af fremtidig indtjening eller ved modregning i udskudte skatteforpligtelser inden for samme juridiske skatteenhed.

Ændring i udskudt skat som følge af ændringer i skattesatser indregnes i resultatopgørelsen.

*Hensatte forpligtelser* omfatter forventede omkostninger til garantiforpligtelser og jubilæumsgratiale. Hensatte forpligtelser indregnes, når selskabet som følge af en tidligere begivenhed har en retlig eller faktisk forpligtelse, og det er sandsynligt, at indfrielse af forpligtelsen vil medføre et forbrug af selskabets økonomiske ressourcer.

Garantiforpligtelser omfatter forpligtelser til udbedring af arbejder indenfor garantiperioden på 12-24 måneder. De hensatte garantiforpligtelser måles og indregnes på baggrund af erfaringerne med garantiarbejder.

Jubilæumshensættelse omfatter forpligtelser til jubilæumsgratiale ved 25 og 40 års ansættelse. Den hensatte jubilæumsforpligtelse måles og indregnes på baggrund af en statistisk beregning ud fra lønforhold og anciennitet af virksomhedens ansatte.

*Gældsforpligtelser.* Gældsforpligtelser måles til nettorealisationseværdi.

Danfoss Power Solutions ApS deltager i koncernens cash pool-arrangement, hvorfor selskabets netto-engagement er oplyst under tilgodehavender hos tilknyttede virksomheder eller gæld til tilknyttede virksomheder.

### **Segmentoplysninger**

Der gives oplysninger på forretningssegmenter og geografiske segmenter. Segmentoplysningerne følger selskabets regnskabspraksis, risici og interne økonomistyring.

## ÅRSREGNSKAB FOR DANFOSS POWER SOLUTIONS APS

### Resultatopgørelse

Note	<u>2015</u> t. DKK	<u>2014</u> t. DKK
<b>1 Nettoomsætning</b>		
Omsætning, eksport	1.997.911	2.159.727
Omsætning, Danmark	108.533	116.759
	<hr/>	<hr/>
<b>Nettoomsætning i alt</b>	<b>2.106.444</b>	<b>2.276.486</b>
Produktionsomkostninger	-1.556.803	-1.715.184
	<hr/>	<hr/>
<b>Bruttoresultat</b>	<b>549.641</b>	<b>561.302</b>
Salgs- og distributionsomkostninger	-98.782	-112.166
Administrationsomkostninger	-107.694	-105.399
	<hr/>	<hr/>
<b>Driftsresultat</b>	<b>343.165</b>	<b>343.737</b>
Andre driftsindtægter	125.132	0
	<hr/>	<hr/>
<b>Resultat før finansielle poster</b>	<b>468.297</b>	<b>343.737</b>
<b>2</b> Finansielle indtægter	22.929	16.629
<b>3</b> Finansielle omkostninger	-14.664	-9.988
	<hr/>	<hr/>
<b>Resultat før skat</b>	<b>476.562</b>	<b>350.378</b>
<b>4</b> Skat af årets resultat	-110.397	-89.242
	<hr/>	<hr/>
<b>Nettoresultat</b>	<b>366.165</b>	<b>261.136</b>
	<hr/>	<hr/>
<b>Forslag til resultatdisponering</b>		
Overført resultat	366.165	0
Anvendt af overført resultat	0	-438.864
Foreslået udbytte	0	700.000
	<hr/>	<hr/>
	<b>366.165</b>	<b>261.136</b>
	<hr/>	<hr/>

**Balance**

Note

		<u>31-12-2015</u>	<u>31-12-2014</u>
		t. DKK	t. DKK
	<b>Aktiver</b>		
	<b>Anlægsaktiver</b>		
5	<b>Immaterielle anlægsaktiver</b>		
	Kunderelationer	372	484
	Goodwill	67.215	75.617
	Færdiggjorte udviklingsprojekter	20.364	32.126
	<b>Immaterielle anlægsaktiver i alt</b>	<u>87.951</u>	<u>108.227</u>
6	<b>Materielle anlægsaktiver</b>		
	Grunde og bygninger	1.555	1.313
	Produktionsanlæg	150.518	188.279
	Andre anlæg, transportmateriel og inventar	16.996	20.989
	Anlægsaktiver under fremstilling	38.686	29.849
	<b>Materielle anlægsaktiver i alt</b>	<u>207.755</u>	<u>240.430</u>
	<b>Anlægsaktiver i alt</b>	<u>295.706</u>	<u>348.657</u>
	<b>Omsætningsaktiver</b>		
	<b>Varebeholdninger</b>		
	Råvarer og hjælpematerialer	69.542	68.187
	Varer under fremstilling	35.456	38.182
	Fremstillede færdigvarer og handelsvarer	29.984	35.112
	<b>Varebeholdninger i alt</b>	<u>134.982</u>	<u>141.481</u>
	<b>Tilgodehavender</b>		
	Tilgodehavender fra salg og tjenesteydelser	92.474	145.102
	Tilgodehavender hos tilknyttede virksomheder	793.362	1.091.281
7	Periodeafgrænsningsposter	5.083	5.284
	Andre tilgodehavender	618	3.321
8	Tilgodehavende sambeskatningsbidrag	7.380	0
	<b>Tilgodehavender i alt</b>	<u>898.917</u>	<u>1.244.988</u>
	<b>Likvide beholdninger</b>	<u>0</u>	<u>148</u>
	<b>Omsætningsaktiver i alt</b>	<u>1.033.899</u>	<u>1.386.617</u>
	<b>Aktiver i alt</b>	<u>1.329.605</u>	<u>1.735.274</u>

Note		<u>31-12-2015</u>	<u>31-12-2014</u>
	<b>Passiver</b>	t. DKK	t. DKK
10	<b>Egenkapital</b>		
	Anpartskapital	231.000	231.000
	Overkurs ved stiftelse	431.354	431.354
	Overført resultat ved årets udgang	269.260	-96.905
	Foreslået udbytte	0	700.000
	<b>Egenkapital i alt</b>	<b>931.614</b>	<b>1.265.449</b>
	<b>Hensatte forpligtelser</b>		
11	Andre hensatte forpligtelser	22.084	25.232
9	Udskudt skat	11.075	2.524
	<b>Hensatte forpligtelser i alt</b>	<b>33.159</b>	<b>27.756</b>
	<b>Langfristede gældsforpligtelser</b>		
12	Anden gæld	23.026	21.741
	<b>Langfristede gældsforpligtelser i alt</b>	<b>23.026</b>	<b>21.741</b>
	<b>Kortfristede gældsforpligtelser</b>		
	Leverandører af varer og tjenesteydelser	178.138	176.615
	Gæld til tilknyttede virksomheder	53.312	96.619
8	Skyldig sambeskatningsbidrag	0	24.236
	Anden gæld	110.356	122.858
	<b>Kortfristede gældsforpligtelser i alt</b>	<b>341.806</b>	<b>420.328</b>
	<b>Gældsforpligtelser i alt</b>	<b>364.832</b>	<b>442.069</b>
	<b>Passiver i alt</b>	<b>1.329.605</b>	<b>1.735.274</b>
13	Eventualforpligtelser og kontraktlige forpligtelser		
14	Medarbejderforhold		
15	Honorar til generalforsamlingsvalgt revisor		
16	Nærtstående parter		



## Noter

### 1 Segmentoplysninger

	2015 t.DKK	2014 t.DKK
<i>Omsætning fordelt på aktiviteter:</i>		
Hydrostatic	17.672	19.628
Controls	1.068.992	1.025.356
Work Functions	1.019.780	1.231.502
<b>Samlet nettoomsætning</b>	<b>2.106.444</b>	<b>2.276.486</b>
<i>Omsætning fordelt på geografiske markeder:</i>		
Europa	1.602.996	1.698.743
Amerika	297.972	367.183
Asien / Pacific	205.476	210.560
<b>Samlet nettoomsætning</b>	<b>2.106.444</b>	<b>2.276.486</b>

### 2 Finansielle indtægter

I posten finansielle indtægter indgår renteindtægter fra tilknyttede selskaber med 2.372 t.DKK i 2015.

### 3 Finansielle omkostninger

I posten finansielle omkostninger indgår renteudgifter til tilknyttede selskaber med 0 t.DKK i 2015.

### 4 Skat af årets resultat

	2015 t.DKK	2014 t.DKK
Skat af årets skattepligtige resultat	-119.490	-97.878
Regulering af skat vedr. tidligere år	1.800	0
Ændring i udskudt skat	7.293	8.636
<b>Skat af årets resultat</b>	<b>-110.397</b>	<b>-89.242</b>



## Noter

5	Immaterielle anlægsaktiver t.DKK		Færdiggjorte udvikl. projekter	Kunde- relationer	Goodwill
	<b>Kostpris</b>				
	Kostpris ved årets begyndelse		153.972	558	84.019
	Kostpris ved årets udgang		153.972	558	84.019
	<b>Af- og nedskrivninger</b>				
	Af- og nedskrivninger ved årets begyndelse		-121.846	-74	-8.402
	Årets afskrivninger		-11.762	-112	-8.402
	Af- og nedskrivninger ved årets udgang		-133.608	-186	-16.804
	<b>Bogført værdi ved årets udgang</b>		<b>20.364</b>	<b>372</b>	<b>67.215</b>
6	Materielle anlægsaktiver t.DKK	Grunde og Bygninger	Produktions- anlæg	Andre anlæg, transportmatr. og inventar	Under Fremstilling
	<b>Kostpris</b>				
	Kostpris ved årets begyndelse	1.504	1.180.914	78.822	29.849
	Årets tilgang	190	15.536	685	32.295
	Overførsler	134	15.462	7.862	-23.458
	Årets afgang	0	-196.325	-1.295	0
	Kostpris ved årets udgang	1.828	1.015.587	86.074	38.686
	<b>Af- og nedskrivninger</b>				
	Af- og nedskrivninger ved årets begyndelse	-191	-992.635	-57.833	0
	Årets afskrivninger	-83	-66.880	-12.539	0
	Tilbageførte afskrivninger	1	194.446	1.294	0
	Af- og nedskrivninger ved årets udgang	-273	-865.069	-69.078	0
	<b>Bogført værdi ved årets udgang</b>	<b>1.555</b>	<b>150.518</b>	<b>16.996</b>	<b>38.686</b>

## Noter

### 7 Periodeafgrænsningsposter

Posten indeholder forudbetalte omkostninger vedr. det kommende regnskabsår.

### 8 Tilgodehavende / skyldig sambeskatningsbidrag

	2015 t.DKK	2014 t.DKK
Betalt skat	126.830	73.642
Beregnet skat for Danfoss Power Solutions ApS, jf. note 4	-119.450	-97.878
<b>Tilgodehavende / skyldig sambeskatningsbidrag</b>	<b>7.380</b>	<b>-24.236</b>

### 9 Udskudt skat

	2015 t.DKK	2014 t.DKK
Udskudt skat ved årets begyndelse	-2.524	-11.741
Regulering af udskudt skat vedr. sikringsinstrumenter	0	581
Regulering af udskudt skat vedr. tidligere år	-15.844	0
Årets regulering af udskudt skat	7.293	8.636
<b>Udskudt skat ved året udgang</b>	<b>-11.075</b>	<b>-2.524</b>
<b>Udskudt skat vedrører:</b>		
Materielle anlægsaktiver	2.133	-252
Immaterielle anlægsaktiver	-19.261	-7.861
Varebeholdninger	-2.764	-2.149
Øvrige poster	8.817	7.738
	<b>-11.075</b>	<b>-2.524</b>

Noter

10 Egenkapital	2015 t.DKK	2014 t.DKK
Egenkapital ved årets begyndelse	1.265.449	1.006.375
Årets resultat	366.165	261.136
Værdiregulering af sikringsinstrumenter	0	-2.062
Anvendt til udbytte	-700.000	0
<b>Egenkapital ved årets udgang</b>	<b>931.614</b>	<b>1.265.449</b>
<b>Egenkapitalen specificeres således:</b>		
<b>Anpartskapital ved årets udgang</b>	<b>231.000</b>	<b>231.000</b>
Anpartskapitalen består af: 231.000 stk. a' DKK 1.000		
<b>Overkurs ved stiftelse ved årets udgang</b>	<b>431.354</b>	<b>431.354</b>
Værdiregulering af sikringsinstrumenter ved årets begyndelse	0	2.062
Årets bevægelser	0	-2.062
<b>Værdiregulering af sikringsinstrumenter ved årets udgang</b>	<b>0</b>	<b>0</b>
Overført resultat ved årets begyndelse	-96.905	341.959
Overført resultat fra resultatdisponeringen	366.165	261.136
Overført til foreslået udbytte	0	-700.000
<b>Overført resultat ved årets udgang</b>	<b>269.260</b>	<b>-96.905</b>
Foreslået udbytte ved årets begyndelse	700.000	0
Anvendt til udbytte	-700.000	0
Overført resultat fra resultatdisponeringen	0	261.136
Overført fra tidligere års resultat	0	438.864
<b>Foreslået udbytte ved årets udgang</b>	<b>0</b>	<b>700.000</b>
<b>Egenkapital ved årets udgang</b>	<b>931.614</b>	<b>1.265.449</b>

## Noter

11 Andre hensatte forpligtelser	Garanti	Jubilæums- hensættelse
Andre hensatte forpligtelser ved årets begyndelse	12.232	13.000
Anvendt i året	-5.072	-1.000
Tilbageførsel	-2.703	0
Hensat for året	2.627	3.000
<b>Andre hensatte forpligtelser ved årets afslutning</b>	<b>7.084</b>	<b>15.000</b>
Forfaldstidspunkterne for andre hensatte forpligtelser forventes at blive:		
<1 år	7.084	1.000
1-5 år	0	9.000
>5 år	0	5.000
	<b>7.084</b>	<b>15.000</b>

## 12 Anden gæld

Der er ingen gæld som forfalder til betaling senere end 31. december 2020.

## 13 Eventualforpligtelser og kontraktlige forpligtelser

Leasing- og lejeforpligtelser:

Forpligtelsen vedrørende operationel leasing af driftsmidler udgør 21 mio. DKK og forfalder indenfor en et- til femårig periode.

Forpligtelsen vedrørende leje af fast ejendom udgør 14 mio. DKK og forfalder indenfor en tre måneders periode.

Skatteforpligtelser:

Selskabet er sambeskattet med øvrige danske selskaber i Danfoss-koncernen.

Som helejet dattervirksomhed hæfter selskabet ubegrænset og solidarisk med de øvrige selskaber i sambeskatningen for danske selskabsskatter og kildeskatter på udbytte, renter og royalties inden for sambeskatningskredsen.

14 Medarbejderforhold	2015 t.DKK	2014 t.DKK
Lønninger	438.192	476.535
Pension	34.396	34.443
Andre omkostninger til social sikring	5.274	5.368
<b>Samlede lønudgifter</b>	<b>477.862</b>	<b>516.346</b>
<b>Gennemsnitlig antal beskæftigede medarbejdere</b>	<b>972</b>	<b>1.024</b>

15 Honorar til generalforsamlingsvalgt revisor	2015 t.DKK	2014 t.DKK
Honorar til revisor vedrørende lovpligtig revision	922	922
Honorar for erklæringsopgaver med sikkerhed	30	0
Honorar for skatterådgivning	0	0
Honorar for andre ydelser	34	17
<b>Honorar til generalforsamlingsvalgt revisor</b>	<b>986</b>	<b>939</b>

#### 16 Nærtstående parter

Danfoss Power Solutions ApS' nærtstående parter omfatter alle selskaber i Danfoss gruppen.

Bestemmende indflydelse:

Danfoss Power Solutions Holding ApS, Nordborgvej 81, 6430 Nordborg	Hovedaktionær
Bitten og Mads Clausen Fond, Nordborgvej 81, 6430 Nordborg	Ultimativ modervirksomhed

Koncernforhold:

Der udarbejdes koncernregnskab for Danfoss A/S, hvori Danfoss Power Solutions ApS indgår. Koncernregnskabet kan rekvireres på følgende adresse: [www.danfoss.com](http://www.danfoss.com)