


Herning Vand

Årsrapport 2020

BEDKENDT PÅ SÆLSKABETS
ORDFØRERE GENE RAL FOR SAMLING
11. MAR 2020

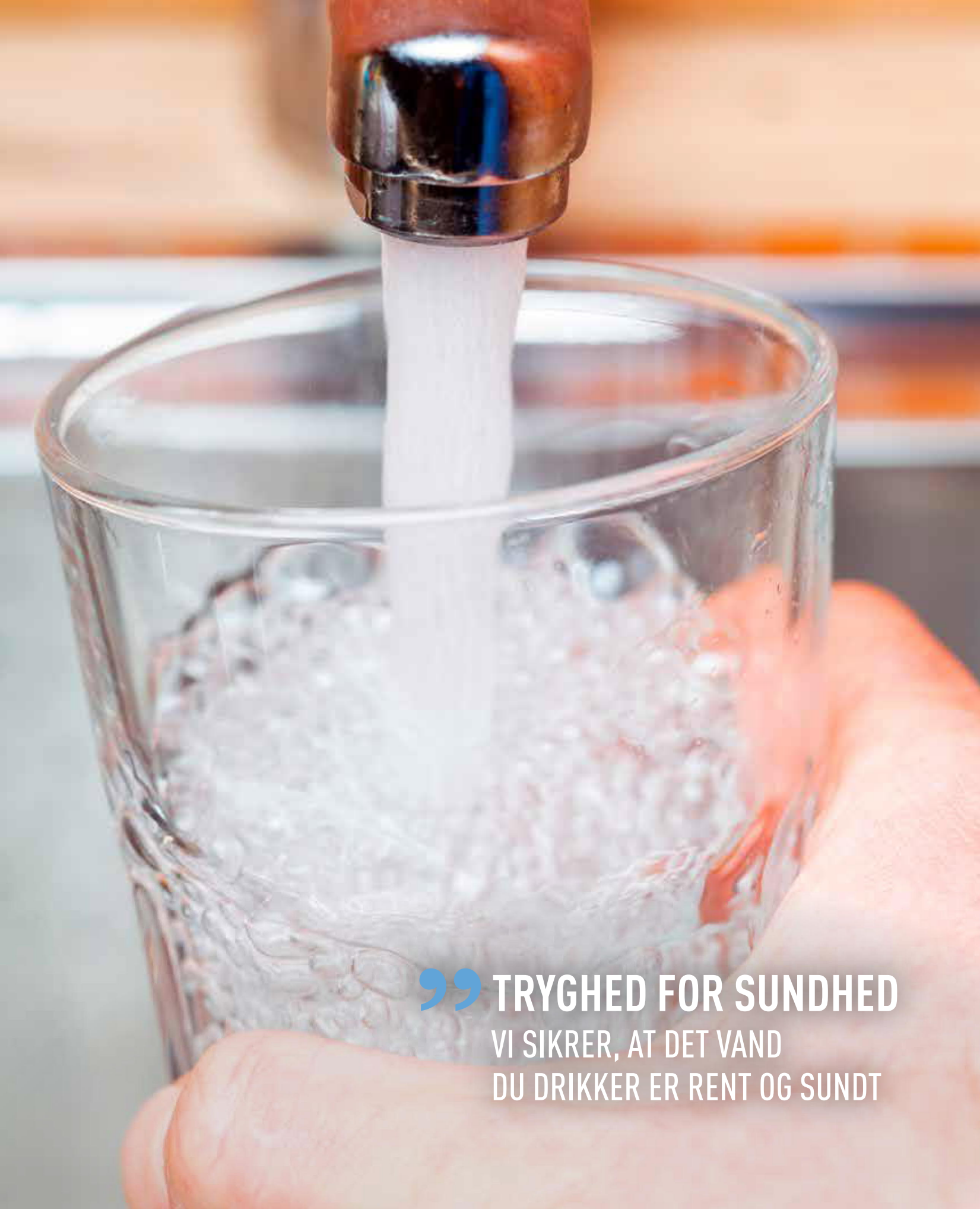
DIREKTØR


BENNY NIELSEN



herning vand

Vi sikrer sundt vand



” TRYGHED FOR SUNDHED
VI SIKRER, AT DET VAND
DU DRIKKER ER RENT OG SUNDT

INDHOLD

03

01

FORORD

- 05 En ny strategi
- 06 Bemærkelsesværdigt i 2020-2021
- 07 Hvorfor er vi til?

02

LEDELSESBERETNING

- 09 Ledelsesberetning
- 10 Hoved- & nøgletal
- 11 Likviditetssammendrag 2020
- 12 Resultatforklaring
- 13 Ny strategi – de store linjer
- 15 Strategiske projekter
- 17 Samspil og mening
- 18 Verdensmål 4 – Kvalitetsuddannelse
- 19 Verdensmål 6 – Rent vand og sanitet
- 20 Verdensmål 13 – Klimaindsats
- 21 Verdensmål 17 – Partnerskaber for handling

03

ÅRSREGNSKAB

- 23 Anvendt regnskabspraksis
- 28 Resultatopgørelse
- 29 Balance
- 32 Pengestrømsopgørelse
- 33 Noter
- 43 Revisionspåtegning
- 46 Ledelsespåtegning
- 47 Selskabsoplysninger



01

EN NY STRATEGI

Velkommen til årsrapporten

Da vi medio 2019 begyndte at arbejde med en ny 2025-strategi, var det vigtigt for bestyrelsen, at den nye strategi skulle blive til i et tæt samarbejde mellem medarbejdere, ledelse og bestyrelse.

Vi har derfor gennemført et forløb, hvor vi gennem tre runder fordelt over et års tid har arbejdet med at pejle os ind på mål og indsatser for perioden 2020 til og med 2025. En af disse runder var temadagen i VIP-loungen på MCH Arena den 22. september 2020. Her lykkedes det gennem gode dialoger mellem bestyrelse og medarbejdere at skabe en god fælles forståelse for indholdet i vores nye strategi. Det har styrket vores organisation, og vi er stolte af resultatet.

I arbejdet med strategien har vi haft fokus på, at vores aktiver er opbygget gennem mere end 100 år via indbetalinger fra vores kunder. Vi er gået til opgaven med stor ydmyghed og respekt for de værdier, som tidligere generationer har opbygget.

Rettidig omhu og planlægning af investeringer med levetider på mere end 75 år er afgørende for at sikre både nuværende og kommende generationer sundt vand til priser, hvor hver generation betaler sin andel.

Du kan læse mere om vores indsatser og planerne for de kommende år i denne årsrapport.

Rigtig god læselyst.

NIELS MØLLER JENSEN

Niels Møller Jensen
Adm. direktør



BEMÆRKELSERVÆRDIGT I 2020-2021

KORT FORTALT

147 mio. kr.

Var prisen for at gennemføre separeringer, anlægge 30 km transportsystem samt lukke renseanlæggene i Sørvad, Haderup og Feldborg.

4 nye verdensborgere

Er et synligt bevis på, at medarbejderne i Herning Vand tager ansvar for fremtiden.

106 mio. kr.

Er stigningen i investeringsniveauet ekskl. byggemodninger i perioden 2023-2026.

Vand og kloak = 5.787 kr.

Prisen er inkl. moms og afgifter for et års forbrug hos en gennemsnitsfamilie, som bruger 83,4 m³. Gennemsnitsprisen hos vores naboer er 6.231 kr. Priserne gælder for 2021.

93%

Af de miljøfremmede stoffer i spildevandet kan fjernes med en 100% biologisk løsning. Det er et af resultaterne i det MUDP-støttede Mereff projekt.

60-100 mio. kr.

Er det skønnede prisniveau, som bestyrelsen i 2020 har lagt til grund for principbeslutningen om et nyt vandværk.



HERNING VAND

HVORFOR ER VI TIL?

Vi sikrer sundt vand

Hvad laver vi?

Vi leverer forsyningsikkerhed med høj miljømæssig kvalitet og samfundsøkonomisk ansvarlighed

Hvordan arbejder vi?

Vi handler med respekt for kunder, samarbejdspartnere og samfund

VISION

Herning Vand efterlader ingen regning til eftertiden.

MISSION

Vi sikrer sundt vand
Tryghed for levering.
Vi sikrer, at du altid har rent vand i hanen, og at du kan komme af med dit spildevand.

Tryghed for sundhed
Vi sikrer, at vandet du drikker er rent og sundt.

VÆRDIER

- > Ansvarlighed
- > Troværdighed
- > Samarbejde
- > Helhed

” VI SIKRER
SUNDT VAND

02

LEDELSESBERETNING

09

KONCERNENS HOVEDAKTIVITETER

Herning Vand forsyner kunderne med rent drikkevand og renser spildevandet.

UDVIKLING I AKTIVITETER OG ØKONOMISKE FORHOLD

Den gode udvikling i selskabets økonomi forventes at fortsætte i 2021. Vi forventer, at den samlede omsætning for koncernen kommer til at ligge i niveauet 175 – 185 mio. kr. Vi forventer, at årets resultat i 2021 bliver i niveauet 35-45 mio. kr.

Nettoomsætningen i 2020 udgør 172,5 mio. kr. (2019: 185,7 mio. kr.). Årets resultat efter skat blev på 25,3 mio. kr. (2019: 38 mio. kr.). Ved budgetlægningen for 2020 forventede vi en omsætning på 190,6 mio. kr. og et resultat efter skat på 49,7 mio. kr.

Den væsentlige afvigelse i nettoomsætning i forhold til budget kan henføres til følgende forhold:

- › Mindre afregningsindtægter – 4,6 mio. kr.
- › Mindre tilslutningsbidrag – 3,7 mio.
- › Nyt afregningsprincip og afregningsprocent for kommunalt vejafvandingsbidrag inklusiv efterregulering for tidligere år – 9,9 mio. kr.

De primære driftsomkostninger inklusiv afskrivninger ligger samlet set ca. 5,7 mio. over budget. Dette skyldes både stigninger i afskrivninger, tab på udgåede aktiver og faktisk afholdte driftsomkostninger. De faktisk afholdte driftsudgifter er 2,8 mio. højere end budgetteret.

Fremtidige forhold

Som en del af vores nye 2025 strategi besluttede bestyrelsen den 4. marts 2021 at øge investeringsniveauet i Herning Vand. Konkret betyder det, at vi i årene 2023-2026 samlet har 426 mio. kr. til rådighed til udskiftninger og fornyelse inden for drikkevand og spildevand. Der er en stigning på i alt 106 mio. kr.

Prisen for vandafledning stiger med 2 kr. i 2022 og 1 kr. i hvert af årene 2023-2026. Alle tal er ekskl. moms.

Prisen for drikkevand stiger med 0,25 kr. pr. år fire år i træk. Første gang i 2022 hvor prisen bliver 3,60 kr./m³.


Den samlede takststigning på regn- og spildevandsområdet er ca. 50 mio. i perioden 2023-2026. Der er dog fortsat stor usikkerhed om vandselskaberne fremtidige regulatoriske rammer. Beslutningen om takststigning er således sket under forudsætning af, at indtægterne kan rummes indenfor den fremtidige regulatoriske ramme.

HOVED- & NØGLETAL

tkr.	2020	2019	2018	2017	2016
HOVEDTAL					
Omsætning	172.534	185.705	186.002	167.711	144.260
Bruttoresultat	29.487	43.269	56.854	35.503	17.931
Resultat af ordinær primær drift	27.273	39.869	54.308	31.837	13.734
Resultat af finansielle poster	-2.228	-2.212	-1.853	-1.513	-1.255
ÅRETS RESULTAT	25.304	37.992	55.213	32.996	15.371

AKTIVER I ALT	2.877.009	2.828.885	2.781.525	2.759.520	2.719.778
INVESTERING I MATERIELLE OG IMMATERIELLE AKTIVER	-125.926	-125.153	-112.777	-117.758	-101.869
OVERDÆKNING	1.026	8.651	16.148	29.321	37.320
EGENKAPITAL	2.685.095	2.660.414	2.624.101	2.569.196	2.535.773
Pengestrøm fra driftsaktiviteten	97.054	106.463	117.326	99.975	77.017
Pengestrøm til investeringsaktiviteten	-125.926	-125.153	-112.777	-117.758	-101.869
Pengestrøm fra finansieringsaktiviteten	28.943	22.653	-3.282	15.065	9.452
PENGESTRØM I ALT	71	3.963	1.267	-2.718	-15.400
GENNEMSNITLIGT ANTAL FULD TIDS BESKÆFTIGEDE	58	58	56	56	53
FREMMØDEPROCENT – PERSONALE	95,9	95,8	95,8	95,8	93,7
OVERSKUDSGRAD	15,8	21,5	29,2	19,0	9,5
SOLIDITETSGRAD	93,3	94,0	94,3	93,1	93,2
EGENKAPITALFORRENTNING	0,9	1,4	2,1	1,3	0,6
FAKTUREREDE M³ DRIKKEVAND	3.144.433	3.119.677	3.254.141	3.173.304	3.151.157
FAKTUREREDE M³ SPILDEVAND	4.084.940*	4.000.911	4.155.914	4.057.152	4.043.790
DRIKKEVANDSTAB I PROCENT	5,1	7,7	8,2	6,2	7,8

* 2020 er ikke slutfregnet på opgørelsestidspunktet.



LIKVIDITETSSAMMENDRAG 2020

tkr.	SPILDEVAND	BUDGET	VAND	BUDGET	I ALT	BUDGET
Afregnet	122.633	127.305	20.204	20.161	142.837	147.466
Tilslutningsbidrag	15.332	21.100	5.040	3.000	20.372	24.100
Anden omsætning	1.448	10.895	719	530	2.167	11.425
NETTOOMSÆTNING	139.413	159.300	25.963	23.691	165.376	182.991
Produktionsomkostninger	-28.508	-26.560	-6.799	-6.079	-35.307	-32.639
Distributionsomkostninger	-25.092	-24.258	-6.323	-6.207	-31.415	-30.465
BRUTTORESULTAT	85.813	108.482	12.841	11.405	98.654	119.887
Administrationsomkostninger	-1.003	-1.241	-1.211	-1.744	-2.214	-2.985
RESULTAT AF ORD. PRIMÆR DRIFT	84.810	107.241	11.630	9.661	96.440	116.902
Andre driftsindtægter	904	1.400	720	1.800	1.624	3.200
Andre driftsomkostninger	-875	-1.200	-490	-1.600	-1.365	-2.800
RESULTAT AF PRIMÆR DRIFT	84.839	107.441	11.860	9.861	96.699	117.302
Finansielle indtægter og udgifter	-2.219	-1.801	-9	50	-2.228	-1.751
RESULTAT FØR SKAT	82.620	105.640	11.851	9.911	94.471	115.551
Investeringer	-117.970	-142.997	-7.956	-10.549	-125.926	-153.546
	-35.350	-37.357	3.895	-638	-31.455	-37.995
Selskabsskat	0	0	0	0	0	0
Afdrag på langfristede lån	-5.069	-5.048	0	0	-5.069	-5.048
RESULTAT/TRÆK PÅ OPSPARING	-40.419	-42.405	3.895	-638	-36.524	-43.043

RESULTATFORKLARING

Årsrapporten udviser et resultat efter skat på 25,3 mio. kr. (opgjort efter Årsregnskabsloven). Det er imidlertid ikke dette resultat, som indgår, når afregningstaksterne skal fastsættes. Det gør derimod summen af indbetalinger og udbetalinger. Likviditets-sammendraget på side 11 viser resultatet af indbetalinger og udbetalinger. Eksempelvis har der i 2020 været en samlet investeringsudgift på 125,9 mio. kr., men afskrivninger efter årsregnskabsloven udgør kun 68,5 mio. kr.

I nedenstående tabel har vi præsenteret forskellene mellem resultatopgørelsen efter Årsregnskabsloven (indtægter og omkostninger), og likviditetsregnskabet (Indbetalinger og udbetalinger).

Tabellen viser, at der i forhold til de opkrævede takster har været en underfinansiering på 36,5 mio. kr., selvom resultatopgørelsen efter Årsregnskabsloven udviser et overskud på 25,3 mio. kr.

tkr.	LIKVIDITETS-SAMMENDRAG (IND- OG UDBETALINGER)	ÅRSREGNSKABSLOV (INDTÆGTER OG OMKOSTNINGER)	FORSKEL
Afregningsindtægter	142.837	142.837	0
Tilslutningsbidrag	20.372	20.372	0
Anden omsætning	2.167	2.167	0
Periodiseret overdækning	0	7.625	-7.625
Klimatilpasningsprojekter	0	-467	467
NETTOOMSÆTNING	165.376	172.534	-7.158
Produktionsomkostninger og tab på udgåede aktiver	-35.307	-36.148	841
Afskrivninger vedr. produktion	0	-10.266	10.266
Distributionsomkostninger og tab på udgåede aktiver	-31.415	-38.401	6.986
Afskrivninger vedr. distribution	0	-58.232	58.232
Faktiske investeringsudgifter	-125.926	0	-125.926
BRUTTORESULTAT	-27.272	29.487	-56.759
Administrationsomkostninger	-2.214	-2.214	0
RESULTAT AF ORDINÆR PRIMÆR DRIFT	-29.486	27.273	-56.759
Andre driftsindtægter	1.624	1.624	0
Andre driftsomkostninger	-1.365	-1.365	0
RESULTAT AF PRIMÆR DRIFT	-29.227	27.532	-56.759
Finansielle indtægter og udgifter	-2.228	-2.228	0
ÅRETS RESULTAT FØR SKAT	-31.455	25.304	-56.759
Afdrag på lån	-5.069	0	-5.069
Selskabsskat	0	0	0
ÅRETS RESULTAT	-36.524	25.304	-61.828

NY STRATEGI – DE STORE LINJER

AFSÆTTET

Vores 2020-strategi har, siden den blev vedtaget i november 2013, været os en rigtig god hjælp i forhold til at have en klar og fælles forståelse af virksomhedens drift og udvikling over tid.

Det går godt i Herning Vand. Vi fortsætter den gode kurs, og mængden af opgaver er stigende. Vi har en stærk organisation, hvor medarbejderne spiller hinanden gode og siger til og fra i en åben og tillidsfuld atmosfære.

Der er et godt samarbejde i bestyrelsen, og bestyrelsen roser medarbejderne og ledelsesteamet.

I forsommeren og efteråret 2020 har vi arbejdet med en række strategiske temaer, som du kort kan læse om herunder:

MOTOREN

Har vi hænder og hoveder nok? Har vi rum og plads nok i en tid med stigende opgavemængder? Vi finder sammen svarene på de gode spørgsmål inden medio 2021.

DRIFTSOMKOSTNINGER

Mere for mindre – kan vi blive ved, og skal vi det? Svaret er ubetinget ja, da det har været en nøgle til at gøre os til det, vi er i dag.

ASSET MANAGEMENT – OPDATERET 40-ÅRS PLAN

Viden om aktivernes tilstand er vital i forhold til at sikre den rette balance mellem takst og investeringsniveau.

DIGITALISERING – MERE FOR MINDRE

Digitalisering skal frigøre tid og kræfter hos vores medarbejdere, så vi samlet set kan nå mere med en uændret bemanning.

KLIMAROBUSTHED – VAND OVEN- OG NEDEFRA

Ny lovgivning betyder, at vi nu skal løse klimatilpasningsprojekter via vandregningen.

VERDENSMÅL – EN PLAN

Hvordan får vi flere engageret i at skabe mere for mindre?

Du kan læse vores strategi her:
www.herningvand.dk/strategi



” VI SIKRER SUNDT VAND

Tryghed for levering
Vi sikrer, at du altid har rent vand i hanen, og at du kan komme af med dit spildevand.

Tryghed for sundhed
Vi sikrer, at det vand du drikker, er rent - og sundt.




” KONKURRENCE-PARAMETRE

1 Kvalitet af leveret og udledt vand
2 Service
3 Pris



” FORRETNINGS-PRINCIPPER

Vi er åbne udadtil og indadtil
Vi tænker miljø i alt vi gør
Vi er ydmyge overfor vores monopol



” AMBITION

Vore kunder ser os som en kompetent og effektiv leverandør.

Fokusområder 2021-2023

Partnerskaber
Vi finder en biologisk renseløsning for DNV Gydestrup
Vi løser flere opgaver i samarbejder og partnerskaber
Bæredygtigt Herning

Digitalisering
Data skaber ny værdi for kunderne
Asset Management og sikre data
Vi finder tid gennem uddannelse og RPA

Motoren i Herning Vand
Medarbejdere og ledelse bliver dygtigere gennem uddannelse og samspil indadtil og udadtil
Næste generation - glidende generationskifte

Delmål
Meningen bliver tydeligere for alle
Tilfredse og dygtige medarbejdere
Fremrykde 77%

December 2020



” VÆRDIER

Ansvarlighed
Troværdighed
Samarbejde
Helhed



” VISION

Herning Vand efterlader ingen regning til eftertiden.



” MÅLSÆTNING 2025

Ansvarlighed
Holdbare anlæg og sikker drift til bedst mulige priser.

Attraktive partnerskaber
Vi skaber stærke resultater sammen.



2021-23 Bedst mulige takster for fremtiden
Fremtidens vandforsyning
Hvem har vandsvaret?
Strukturplan SYD

2024-25 Flere fælles løsninger

STRATEGISKE PROJEKTER

Vi har formuleret en række strategiske projekter, som skal lede os frem mod vores 2025-mål.

BESLUTNING OM FREMTIDENS VANDFORSYNING

Bestyrelsen har i 2020 truffet en principbeslutning om fremtidens vandforsyning. Koncept, tidsplan og økonomi fastlægges endelig i efteråret 2021.

NY STRUKTURPLAN FOR SYD KLAR ULTIMO 2022

Vi gennemfører en analyse af kloakområdet i byerne i den sydlige del af Herning Kommune, så vi i god tid får det rette overblik til at træffe de rigtige beslutninger. Skal vi nedlægge renselanlæg? - hvor og hvorfor?

VI REDUCERER MED 300.000 M³ PR. ÅR

Vi øger indsatsen med separering og fornyelse af ledningsnettet, som betyder, at vi kan reducere driftsomkostningerne ved at

fjerne endnu mere regn- og drænvand fra renselanlæggene.

DIGITALISERING

I 2020 gennemførte vi i samarbejde med Implement en analyse af hele IT-området. Det førte til en række projekter og tiltag herunder IT-system eftersyn, ny IT-beredskabsplan og interne lektiecafeer.

PLAN FOR REDUKTION AF OVERLØB

Når det regner kraftigt, er der ikke altid plads i de fælleskloakerede ledninger. Det betyder, at vi lejlighedsvis sender fortyndet spildevand ud i vandløb og åer. Medio 2021 har vi et overvågningssystem, som viser os, hvor vi har overløb og tilsvarende hvornår og hvor længe. Samlet har vi ca. 60 overløbsbygværker.



VI SIKRER SUNDT VAND



SAMSPIL OG MENING

MOTOREN I HERNING VAND

er dygtige medarbejdere, som løbende arbejder med at videreudvikle en god arbejdsplads, hvor vi forstår betydningen af samspil og mening i opgaverne.

Vi har travlt, og der er flere opgaver på vej. Derfor er det centralt og vigtigt, at vi med passende mellemrum ser på opgavefordelinger og ligeledes, hvordan vi løser opgaverne.

- > Vi vil blive endnu bedre til at arbejde med **vigtige ting, som haster**, og som næste prioritet **vigtige ting, som ikke haster**.
- > Det kan vi gøre ved at skruer ned for **ikke vigtige opgaver, som haster**.
- > Vi vil blive endnu bedre til at sige **nej** med en begrundelse eller **ja** med en betingelse.

LEDELSE

En medarbejder beskriver ledelse hos Herning Vand på denne måde:

"En synlig og ansvarstagende projektledelse der er afklaret, målrettet og rammesættende og som i sin ageren er præcis, tydelig og ærlig.

Skal som følge af kommunalt ejerskab og monopol være ekstra lydhør, åben samt dialog-søgende og skal kunne fremstå som et forbillede i samfundet."

Når vi gennemfører projekter, giver vi mulighed for personlig læring og fordybelse. Vi vil sikre vidensdeling på tværs mellem kollegaer og samarbejdspartnere. Vi vil bruge de bedste teknikker og metoder til at opnå holdbare anlæg og sikker drift til bedst mulige priser.

SAMSPIL - ET EKSEMPEL FRA MUSIKKENS VERDEN

Chris Lan Doky har beskrevet forskellen på at spille samtidig og ægte samspil. Han siger: *"Ægte samspil opstår, når jeg lytter til de andre og giver slip på mig selv"*.

Han siger tilsvarende, at det fineste man kan give et andet menneske er ægte anerkendelse.

Vi over os på at skabe ægte samspil både indadtil og udadtil.



VERDENSMÅL 4:

HVORFOR ARBEJDER VI MED VERDENSMÅL?

Vi hos Herning Vand er kendt for at handle og ikke lade det blive ved snak. Vi vil samarbejdet og dialogen, og vi tror på, at vi skaber løsninger, fordi vi møder samarbejdet med et åbent og tillidsfuldt sind. Det gælder i afdelingen, i virksomheden, i partnerskabet, i kommunen og i landet.

Vi kan og vil meget. Redde verden alene kan vi ikke, men vi kan være med til at gøre en forskel. For virkeligheden har vist, at vi via samarbejde med dygtige parterne kan udvikle og skabe løsninger, som kan løse klimaudfordringer relateret til vand, gøre gavn og inspirere mennesker – lokalt og globalt.

Som en del af vores 2025-strategi har vi formuleret et strategisk projekt, som skal gøre arbejdet med verdensmålene mere synligt og konkret for medarbejderne i Herning Vand.

Vi har i 2020 sammensat en gruppe med fire medarbejdere, der vil sikre en løbende synlig-

gørelse af projekterne og de resultater, som bliver skabt gennem projekterne.

Projektet er en succes, når indsatsen fører til, at medarbejderne selv kommer med ideer og forslag til projekter, som flytter noget, gøre mere for mindre og driver virksomheden mere bæredygtigt. (indkøb, affald, genanvendelse og formidling).



I september 2020 modtog vi dette bevis for vores deltagelse i DI-projektet "Fra filantropi til forretning".



VERDENSMÅL 6:

EN 100% BIOLOGISK RENSELØSNING FOR DNV

DNV Gødstrup, Herning Kommune og Herning Vand har siden 2012 arbejdet for at skabe en samfundsmæssig begavet renseløsning (målt på miljø og økonomi) for spildevandet fra det nye supersygehus, som sættes i drift i september 2021.

Parterne har i samarbejde med en række aktører gennemført to MUDP-projekter for at udvikle en 100% biologisk renseløsning senest med pilotprojektet Mereff, som har fået både national og international opmærksomhed. De foreløbige resultater viser, at den biologiske renseløsning fjerner 93% af de miljøfremmede stoffer (MFS) i spildevandet.

I løbet af forsommeren 2021 underskriver vi en samarbejdsaftale med DNV Gødstrup. Aftalen vil sikre, at den endelige renseløsning er på plads, når den midlertidige tilslutnings-tilladelse udløber ultimo 2023.

Sundt vand til fremtiden

Vi er godt i gang med at sikre sundt drikkevand til fremtiden. Vi har fundet det rigtige sted til at placere det nye vandværk og lokaliteten er medtaget i kommuneplanen.

I starten af 2020 indviede vi en ny kildeplads i Løvbakkerne lidt nord for Herning. Kildepladsen vil kunne dække ca. 50% af det fremtidige behov.

Vi har gennemført en business case, som viser, at det optimale tidspunkt at tage det nye vandværk i brug på er i årene 2026-2028.

Vi har en samlet projektplan, som vil føre os sikkert i mål med projektet. Den endelige bestyrelsesbeslutning træffes i efteråret 2021. Det sker, når konceptdesign og kapacitet er fastlagt til et niveau, som giver sikkerhed for projektets samlede økonomi.

Vi vil i samarbejde med Herning Kommune udarbejde en plan for langsigtet grundvandsbeskyttelse, så vi ikke får brug for en udvidet vandbehandling.



VERDENSMÅL 13:

KLIMAROBUSTHED – VAND OVEN- OG NEDEFRA

De senere år har vist os alle, at der er behov for en samlet national plan for at sikre samfundsværdierne mod ændrede vejrmonstre, samt stigende vandstand og grundvandspejl.

Der findes ikke ét samlet greb, som løser opgaven for os. Kommunerne kan hver for sig udarbejde strategier og handlingsplaner, men klimaforandringerne går på tværs af kommunegrænser. Derfor er der behov for både nytænkning, koordinering og samarbejde for at finde de mest effektive virkemidler.

Overfladenært grundvand – stigende grundvandsstand

Hos os har vi store arealer og beskedne fald på vandløbene. Det betyder, at lange sammenhængende regnperioder skaber oversvømmelser både på overfladen og i vores rørsystemer.

Vi har sammen med Herning Kommune og fem andre kommuner og forsyningsselskaber deltaget i et samarbejde mellem KL og Danva omkring en national indsats imod stigende overfladenært grundvand. Det har medført et "fast track"

lovgivningsforløb, som sikrer en bedre sammenhæng i opgaveløsningerne mellem grundejere, kommuner og vandselskaber. Sagt lidt populært – lovgivningen skal sikre klare og hensigtsmæssige svar på spørgsmålet: Hvem har vandsvaret?

Uvedkommende vand

Separeringer betyder alt andet lige, at vi modtager langt mindre regnvand på vores renseanlæg. Vi fortsætter arbejdet med at finde kilder til uønsket regn- og drænvand i vores spildevandsnet. Kilderne kan være utætte stikledninger, manglende separering af ledninger på egen grund og forkerte eller ulovlige tilslutninger af dræn/pumper.

Plan for en energi- og klimaneutral vandsektor i 2030

Miljøstyrelsen har i foråret 2021 for første gang indhentet oplysninger jf. den såkaldte Paris-model fra alle større danske vandselskaber. Vi har formuleret et strategisk projekt, som beskriver vores vej mod energi- og klimaneutralitet i 2030. Vi forventer myndighedskrav om reduktion af lattergasemissioner fra 2025.



VERDENSMÅL 17:

PARTNERSKABER FOR HANDLING

Vi mener, at vi kan øge værdiskabelsen ved at indgå lokale, regionale og nationale partnerskaber.

Vi tænker meget "ringe i vandet" som et symbolsk udtryk, der fortæller, at vi gør en indsats for at øge bevidstheden om betydning af verdensmålene.

Bæredygtigt Herning

Stiftet i 2020. Herning Vand er medlem, og vi er aktive i forhold til at finde og udvikle værdiskabende partnerskaber.

DI Vand

Foreningen arbejder for at øge forskning og udvikling på vandområdet, forbedre rammevilkårene og derved øge eksporten af dansk vandteknologi. Herning Vand deltager aktivt i bestyrelsen.

Den Danske Vandklynge

Primo 2020 er vi blevet optaget som en del af den Dansk Vandklynge. Vi ser gode muligheder for gennem Vandklyngen at udvikle fælles svar på opgaver, som er for tunge for de enkelte selskaber.

Danva

Vi har deltaget aktivt i foreningens arbejde på mange områder. Vi ønsker en forening, som kan samle vandbranchen gennem en stærk fortælling, om det vi kan og vil.

EUDP-ansøgning Billund Varme og GEV

Sammen med vores kollegaer i Jyske Akse bakker vi op om projektet, som handler om at minimere omkostningerne til slamhåndtering gennem en fælles løsning i et pyrolyse-anlæg, som kan nyttiggøre slammet til både varme og biokoks. Ansøgningen er indsendt i marts 2021.

DI's udvalg for bæredygtighed

Udvalget er etableret i efteråret 2020 som et af DI's faste udvalg. Udvalget skal rådgive DI's ledelse. Herning Vand er repræsenteret i udvalget.

Fyrtårnsprojekt

Partnerskabet bag den biologiske renseløsning til DNV Gødstrup har formuleret et pitch til MUDP i forhold til at opnå støtte til demonstration af løsningen. Det giver os mulighed for at styrke og forbedre den endelige ansøgning, som skal indsendes i august 2021.

”VI EFTERLADER INGEN
REGNING TIL EFTERTIDEN
(ØKONOMISK, MENNESKELIG OG
MILJØMÆSSIG)

03

ÅRSREGNSKAB 2020

23

ANVENDT REGNSKABSPRAKSIS

GENERELT

Årsrapporten for Herning Vand Holding A/S for 2020 er aflagt i overensstemmelse med Årsregnskabslovens bestemmelser for klasse C-virksomheder (mellemstore).

Årsregnskabet er aflagt efter samme regnskabspraksis som sidste år.

Koncernregnskabet

Koncernregnskabet omfatter modervirksomheden Herning Vand Holding A/S samt dattervirksomheder, hvori Herning Vand Holding A/S direkte eller indirekte besidder mere end 50% af stemmerettighederne eller på anden måde har bestemmende indflydelse. Dette omfatter for 2020 dattervirksomhederne Herning Vand A/S og Herning Rens A/S. Ved konsolideringen foretages eliminering af koncerninterne indtægter og omkostninger, aktiebesiddelser, interne mellemværender og udbytter samt realiserede og urealiserede fortjenester og tab ved transaktioner mellem de konsoliderede virksomheder.

Kapitalandele i dattervirksomheder udignes med den forholdsmæssige andel af dattervirksomheders regnskabsmæssige værdi af nettoaktiver og forpligtelser.

Afledte finansielle instrumenter

Afledte finansielle instrumenter indregnes første gang i balancen til kostpris og måles efterfølgende til dagsværdi. Positive og negative dagsværdier af afledte finansielle instrumenter indgår i andre tilgodehavender, henholdsvis anden gæld.

Ændringer i dagsværdi af afledte finansielle instrumenter, der er klassificeret som og opfylder kriterierne for sikring af dagsværdien af et indregnet aktiv eller en indregnet forpligtelse, indregnes i resultatopgørelsen sammen med ændringer i dagsværdien af det sikrede aktiv eller den sikrede forpligtelse.

Ændringer i dagsværdi af afledte finansielle instrumenter, der er klassificeret som og opfylder betingelserne for sikring af fremtidige aktiver eller forpligtelser, indregnes i andre tilgodehavender eller anden gæld og i egenkapitalen. Resultater den fremtidige transaktion i indregning af aktiver eller forpligtelser, overføres beløb, som tidligere er indregnet på egenkapitalen, til kostprisen for henholdsvis aktivet eller forpligtelsen. Resultater den fremtidige transaktion i indtægter eller omkostninger, overføres beløb, som tidligere er indregnet i egenkapitalen til resultatopgørelsen i den periode, hvor det sikrede påvirker resultatopgørelsen.

For afledte finansielle instrumenter, som ikke opfylder betingelserne for behandling som sikringsinstrumenter, indregnes ændringer i dagsværdi løbende i resultatopgørelsen.

RESULTATOPGØRELSEN

Nettoomsætning

Nettoomsætningen ved salg og distribution af vand indregnes i resultatopgørelsen i takt med levering. Nettoomsætningen indregnes ekskl. moms og afgifter opkrævet på vegne af tredjepart.

Nettoomsætningen korrigeres med en eventuel over- eller underdækning.

Overstiger de hos forbrugerne opkrævede beløb indtægtsrammen for levering af vand, indregnes forskellen i balancen som en gældsforpligtelse.

Er de hos forbrugerne opkrævede beløb lavere end prisloftet for levering af vand, indregnes forskellen som en underdækning, hvis forskellen forventes opkrævet.

Produktionsomkostninger

Produktionsomkostninger indeholder alle omkostninger vedrørende forsyningens produktion af vand, rensning af spildevand, drift og vedligeholdelse af indvindingsområder, pumpestationer og brønde m.v., SRO-anlæg, personaleomkostninger, afskrivninger på produktionsanlæg/pumpestationer/renseanlæg/vandbehandling m.v., miljø, forskning og udvikling.

Distributionsomkostninger

Distributionsomkostninger omfatter alle omkostninger, som kan henføres til distribution af vand og spildevand. Under regnskabsposten hører endvidere reparation og vedligeholdelse af ledningsnet, målere, personaleomkostninger og afskrivning på distributionsaktiver. Omkostningerne ved aflæsning af forbrugsmålere betragtes som en distributionsomkostning.

Administrationsomkostninger

Administrationsomkostninger omfatter omkostninger til administrative funktioner, herunder vederlag til medarbejdere i administrationen, kundeadministration og information, administrativ it, revision, kontorhold, afskrivninger vedrørende aktiver, der benyt-

tes til administration, inkassobehandling og tab på kunder.

Andre driftsindtægter og driftsomkostninger

Andre driftsindtægter og driftsomkostninger indeholder regnskabsposter af sekundær karakter i forhold til virksomhedernes hovedaktiviteter.

Resultat af kapitalandele i dattervirksomheder

I modervirksomhedens resultatopgørelse indregnes den forholdslemæssige andel af de enkelte dattervirksomheders resultat efter skat.

Finansielle indtægter og omkostninger

Finansielle indtægter og omkostninger indeholder renter og amortisering af finansielle forpligtelser.

Skat af ordinært resultat

Selskabet er omfattet af de danske regler om tvungen sambeskatning af koncernens danske dattervirksomheder. Såfremt dattervirksomheder er skattepligtige, indgår de i sambeskatningen fra det tidspunkt, hvor de indgår i konsolideringen i koncernregnskabet og frem til det tidspunkt, hvor de udgår fra konsolideringen.

Den aktuelle danske selskabsskat fordeles ved afregning af sambeskatningsbidrag mellem de sambeskattede virksomheder i forhold til disses skattepligtige indkomster. I tilknytning hertil modtager virksomheder med skattemæssigt underskud sambeskatningsbidrag fra virksomheder, der har kunnet anvende dette underskud til nedsættelse af eget skattemæssigt overskud.

Årets skat, der består af årets aktuelle selskabsskat og årets sambeskatningsbidrag indregnes i resultatopgørelsen med den del, der kan henføres til årets resultat, og direkte i egenkapitalen med den del, der kan henføres til posteringer direkte i egenkapitalen.

Segmentoplysninger

Segmentoplysninger opgøres i henhold til vandforsyningsloven og lov om betalingsregler for spildevand og omfatter resultatopgørelsen fordelt på de tre forsyningsområder.

BALANCEN

Immaterielle anlægsaktiver

Immaterielle anlægsaktiver udgøres af software. De immaterielle anlægsaktiver måles til kostpris med fradrag af akkumuleret af- og nedskrivning.

Der foretages lineære afskrivninger over den forventede brugstid, baseret på følgende vurdering af aktivernes forventede brugstider:

➤ Software 3-5 år.

Anlæg under udførelse udgøres af anlæg, der på balancedagen endnu ikke er klar til at tages i brug. Anlæg under udførelse afskrives ikke.

Materielle anlægsaktiver

Produktionsanlæg udgøres af indvindingsanlæg, boringer, rensningsanlæg, bassiner og tekniske anlæg.

Distributionsanlæg udgøres af spildevandsledninger, vandledninger, pumpestationer, knuder og stikledninger m.v.

Afskrivningsgrundlaget opgøres under hensyntagen til aktivets restværdi efter afsluttet brugstid og reduceres med eventuelle nedskrivninger. Afskrivningsperioden og restværdien fastsættes på anskaffelsestidspunktet

og revurderes årligt. Overstiger restværdien aktivets regnskabsmæssige værdi, ophører afskrivning. Ved ændring i afskrivningsperioden eller restværdien indregnes virkningen for afskrivningen fremadrettet som en ændring i regnskabsmæssigt skøn.

Kostprisen omfatter anskaffelsesprisen og omkostninger direkte tilknyttet anskaffelsen indtil det tidspunkt, hvor aktivet er klar til brug. For egen fremstillede aktiver omfatter kostprisen direkte og indirekte omkostninger til materialer, komponenter, underleverandører og løn.

Der foretages lineære afskrivninger over den forventede brugstid baseret på følgende vurdering af aktivernes forventede brugstider:

Bygninger	20-75 år
Netaktiver	50-75 år
Forsinkelsesbassiner og pumpestationer	10-75 år
Øvrige tekniske anlæg	5-75 år
Andre anlæg, driftsmidler og inventar	5-15 år
It	5 år

Der afskrives ikke på grunde. Anlæg under udførelse udgøres af anlæg, der på balancedagen endnu ikke er klar til at blive taget i brug. Anlæg under udførelse afskrives ikke. Fortjeneste eller tab ved afhændelse af materielle anlægsaktiver opgøres som forskellen mellem salgspris med fradrag af salgsomkostninger og den regnskabsmæssige værdi på salgstidspunktet.

Værdiforringelse af anlægsaktiver

Den regnskabsmæssige værdi af materielle anlægsaktiver vurderes årligt for indikationer på værdiforringelse, udover det som udtrykkes ved afskrivning.

Foreligger der indikationer på værdiforringelse, foretages nedskrivningstest af hvert enkelt aktiv henholdsvis gruppe af aktiver. Der foretages nedskrivning til

genindvindingsværdien, hvis denne er lavere end den regnskabsmæssige værdi.

Som genindvindingsværdi anvendes den højeste værdi af nettosalgspris og kapitalværdi. Kapitalværdien opgøres som nutidsværdien af de forventede nettoindtægter fra anvendelsen af aktivet eller aktivgruppen.

Kapitalandele i dattervirksomheder

Kapitalandele i dattervirksomheder måles efter den indre værdis metode.

Nettoopskrivning af kapitalandele i dattervirksomheder vises som reserve for nettoopskrivning efter den indre værdis metode i egenkapitalen i det omfang, den regnskabsmæssige værdi overstiger kostprisen.

Finansielle anlægsaktiver

Øvrige finansielle anlægsaktiver indregnes til kostpris og måles til dagsværdi.

Tilgodehavende ved Herning Kommune er opgjort og reguleret i overensstemmelse med bekendtgørelse nr. 319 om afvikling af mellemværende mellem kommuner og vandselskaber.

Lovbestemt opkrævningsret måles til kostpris eller en lavere nettorealisationværdi. Betalte selskabsskatter anses i henhold til indtægtsreguleringen for vandselskaber (bekendtgørelse om økonomiske rammer for vandselskaber § 23 stk. 4 nr. 4 og 5) som en omkostning, der justerer selskabets økonomiske ramme og dermed kan tillægges vandselskabets takster krone for krone.

Den udskudte skat svarer til en forventet skattebetaling på sigt og dermed til en opkrævningsret hos selskabets forbrugere på en tilsvarende størrelse.

Varebeholdninger

Varebeholdninger måles til kostpris. Såfremt nettorealisationværdien er lavere end kostprisen, nedskrives til den lavere værdi.

Tilgodehavender

Tilgodehavender måles til amortiseret kostpris. Der nedskrives til imødegåelse af forventede tab efter en individuel vurdering af tilgodehavender.

Værdipapirer

Værdipapirer består af obligationsbeholdning, som måles til dagsværdi på balancedagen.

Likvider

Likvider indeholder indestående i banker og måles til dagsværdi.

Selskabsskat og udskudt skat

Aktuelle skatteforpligtelser og tilgodehavende aktuel skat indregnes i balancen som beregnet skat af årets skattepligtige indkomst, reguleret for skat af tidligere års skattepligtige indkomster og for betalte aconto skatter. Skyldige og tilgodehavende sambeskatningsbidrag indregnes i balancen under tilgodehavende eller gæld.

Gældsforpligtelser

Finansielle forpligtelser indregnes ved lånoptagelse til det modtagne provenu efter fradrag af afholdte transaktionsomkostninger. I efterfølgende perioder måles de finansielle forpligtelser til amortiseret kostpris. Øvrige gældsforpligtelser måles til nettorealisationværdi.

Over-/underdækning

Overstiger de hos forbrugerne opkrævede beløb prisloftet for levering af vand, indregnes forskellen i balancen som en gældsforpligtelse.

Er de hos forbrugerne opkrævede beløb lavere end prisloftet for levering af vand, indregnes forskellen som en underdækning, hvis forskellen forventes opkrævet.

Årets regulering af overdækning indregnes i nettoomsætningen. Korrektion til tidligere års indregnede over-/underdækning indregnes i nettoomsætningen.

Periodeafgrænsningsposter

Periodeafgrænsningsposter indregnet under kortfristede aktiver, omfatter afholdte omkostninger vedrørende efterfølgende regnskabsår. Periodeafgrænsningsposter indregnet under forpligtelser indeholder periodiserede indtægter vedrørende efterfølgende perioder.

PENGESTRØMSOPGØRELSE

Pengestrømsopgørelsen viser concernens pengestrømme fordelt på drifts-, investerings- og finansieringsaktivitet for året, årets

forskydning i likvider samt concernens likvider ved årets begyndelse og slutning.

Pengestrøm fra driftsaktivitet

Pengestrømme fra driftsaktivitet opgøres som concernens andel af resultatet reguleret for ikke-kontante driftsposter, ændring i driftskapital samt betalt selskabsskat.

Pengestrøm til investeringsaktivitet

Pengestrømme fra investeringsaktivitet omfatter betaling i forbindelse med køb og salg af virksomheder og aktiviteter samt køb og salg af immaterielle og materielle anlægsaktiver.

Pengestrøm til finansieringsaktivitet

Pengestrømme fra finansieringsaktivitet omfatter ændringer i størrelse eller sammensætning af concernens aktiekapital og omkostninger forbundet hermed samt optagelse af lån, afdrag på rentebærende gæld samt betaling af udbytte til selskabsdeltagere.

I hoved- og nøgletaloversigten er de anførte nøgletal beregnet således:

Overskudsgrad	$\frac{\text{Resultat af ordinær primær drift} \times 100}{\text{Nettoomsætning}}$
Soliditetsgrad	$\frac{\text{Egenkapital ultimo} \times 100}{\text{Passiver i alt, ultimo}}$
Egenkapitalforrentning	$\frac{\text{Årets resultat efter skat} \times 100}{\text{Gennemsnitlig egenkapital}}$
Fremmedeprocent for personale	$100 \div \left(\frac{\text{Antal timer for sygdom, § 56, barns sygdom, tilskadekomst, læge/tandlæge} \times 100}{\text{Normaltimer} + \text{timer jfr. ovenfor}} \right)$
Drikkevandstab i procent	$\frac{(\text{Udpumpet mængde} \div \text{solgt til andre selskaber} + \text{købt fra andre selskaber} \div \text{solgt til egne kunder}) \times 100}{\text{Udpumpet mængde}}$

RESULTATOPGØRELSE

tkr.	NOTE	KONCERN		MODERVIRKSOMHED	
		2020	2019	2020	2019
Ordinær omsætning	1	172.534	185.705	55.693	57.462
NETTOOMSÆTNING		172.534	185.705	55.693	57.462
Produktionsomkostninger	2	-36.148	-34.447	0	0
Afskrivninger relateret til produktionen	7	-10.266	-11.149	0	0
Distributionsomkostninger	2	-38.401	-40.083	0	0
Afskrivninger relateret til distributionen	7	-58.232	-56.757	0	0
BRUTTORESULTAT		29.487	43.269	55.693	57.462
Administrationsomkostninger	2	-2.214	-3.400	-55.653	-57.434
RESULTAT AF ORDINÆR PRIMÆR DRIFT		27.273	39.869	40	28
Andre driftsindtægter		1.624	1.862	0	0
Andre driftsomkostninger		-1.365	-1.527	0	0
RESULTAT AF PRIMÆR DRIFT		27.532	40.204	40	28
Andel af resultat i dattervirksomhed efter skat		0	0	25.304	37.992
Finansielle indtægter	3	259	264	2	3
Finansielle omkostninger	4	-2.487	-2.476	-42	-31
ÅRETS RESULTAT FØR SKAT		25.304	37.992	25.304	37.992
Skat af årets resultat		0	0	0	0
ÅRETS RESULTAT	5	25.304	37.992	25.304	37.992

BALANCE – AKTIVER

tkr.	NOTE	KONCERN		MODERVIRKSOMHED	
		2020	2019	2020	2019
IMMATERIELLE ANLÆGSAKTIVER					
Software	6	3.367	2.641	3.367	2.641
Immaterielle anlægsaktiver under udførelse	6	10	111	10	111
		3.377	2.752	3.377	2.752
MATERIELLE ANLÆGSAKTIVER					
Grunde og bygninger	7	193.027	197.264	0	0
Tekniske anlæg, driftsmateriel og inventar	7	2.410.700	2.390.191	0	0
Andre anlæg, driftsmateriel og inventar	7	24.740	27.561	1.007	900
Materielle anlægsaktiver under udførelse	7	180.061	143.908	0	103
		2.808.528	2.758.924	1.007	1.003
FINANSIELLE ANLÆGSAKTIVER					
Kapitalandele i dattervirksomheder	8	0	0	2.683.072	2.658.391
		0	0	2.683.072	2.658.391
ANLÆGSAKTIVER I ALT		2.811.905	2.761.676	2.687.456	2.662.146
OMSÆTNINGSAKTIVER					
VAREBEHOLDNINGER					
Varelager		2.297	2.695	0	0
		2.297	2.695	0	0
TILGODEHAVENDER					
Opkrævningsret, klimatilpasningsprojekter		4.280	3.647	0	0
Tilgodehavender fra salg og tjenesteydelser		3.038	5.863	0	0
Tilgodehavender hos tilknyttede virksomheder		0	0	0	3.830
Tilgodehavender fra salg hos Herning Kommune		9.874	10.424	0	0
Tilgodehavende selskabsskat		1.588	1.588	1.588	1.588
Andre tilgodehavender		6.896	6.489	5.752	5.303
Periodeafgrænsningsposter	12	2.285	1.356	651	522
		27.961	29.367	7.991	11.243
OBLIGATIONSBEHOLDNING		26.343	26.715	0	0
LIKVID BEHOLDNING		8.503	8.432	759	851
OMSÆTNINGSAKTIVER I ALT		65.104	67.209	8.750	12.094
AKTIVER I ALT		2.877.009	2.828.885	2.696.206	2.674.240

BALANCE – PASSIVER

tkr.	NOTE	KONCERN		MODERVIRKSOMHED	
		2020	2019	2020	2019
EGENKAPITAL					
Aktiekapital		100.090	100.090	100.090	100.090
Nettoopskrivning efter indre værdis metode		0	0	179.780	155.099
Reserve sikringstransaktioner	11	-2.708	-2.085	0	0
Overført resultat		2.587.713	2.562.409	2.405.225	2.405.225
EGENKAPITAL I ALT		2.685.095	2.660.414	2.685.095	2.660.414
GÆLDSFORPLIGTELSE					
LANGFRISTEDE GÆLDSFORPLIGTELSE					
Reguleringsmæssig overdækning	9	0	0	0	0
Langfristet anlægs lån	10	132.610	90.228	0	0
Gæld til Herning Kommune, klimatilpasningsprojekter	10	2.634	3.111	0	0
LANGFRISTEDE GÆLDSFORPLIGTELSE I ALT		135.244	93.339	0	0
KORTFRISTEDE GÆLDSFORPLIGTELSE					
Kortfristet del af reguleringsmæssig overdækning	9	1.026	8.651	0	0
Kortfristet del af langfristet anlægs lån	10	7.588	5.039	0	0
Kortfristet del af gæld til Herning Kommune, klimatilpasning	10	1.646	535	0	0
Kreditinstitutter		14.288	30.491	0	4.356
Leverandører af varer og tjenesteydelser		16.295	18.224	1.117	1.088
Gæld til tilknyttede virksomheder		0	0	1.624	3.447
Gæld til Herning Kommune		1.307	2.114	13	0
Markedsværdi af sikringstransaktioner	11	2.708	2.085	0	0
Anden gæld		10.756	6.443	8.357	4.935
Periodeafgrænsningsposter	12	1.056	1.550	0	0
KORTFRISTEDE GÆLDSFORPLIGTELSE I ALT		56.670	75.132	11.111	13.826
GÆLDSFORPLIGTELSE I ALT		191.914	168.471	11.111	13.826
PASSIVER I ALT		2.877.009	2.828.885	2.696.206	2.674.240
Eventualposter m.v.	13				
Pantsætninger og sikkerhedsstillelser	14				
Nærtstående parter	15				
Forslag til resultatdisponering	5				

EGENKAPITAL-OPGØRELSE

tkr.	KONCERN				
	AKTIE-KAPITAL	RESERVE SIKR. TRANS-AKTIONER	OVERFØRT RESULTAT	I ALT	
Egenkapital 1. januar 2020	100.090	-2.085	2.562.409	2.660.414	
Årets resultat	0	0	25.304	25.304	
Egenkapital poster	0	-623	0	-623	
SALDO 31. DECEMBER 2020	100.090	-2.708	2.587.713	2.685.095	
MODERVIRKSOMHED					
tkr.	AKTIE-KAPITAL	NETTO OPSKRIVNING EFTER INDRE		OVERFØRT RESULTAT	I ALT
		VÆRDIS METODE			
Egenkapital 1. januar 2020	100.090	155.099		2.405.225	2.660.414
Overført via resultatdisponering	0	25.304		0	25.304
Egenkapital poster	0	-623		0	-623
SALDO 31. DECEMBER 2020	100.090	179.780		2.405.225	2.685.095
AKTIEKAPITALEN ER FORDELT SÅLEDES:					
Aktier á 1.000 kr. eller multipla heraf:	100.090				

PENGESTRØMS- OPGØRELSE

tkr.	NOTE	KONCERN	
		2020	2019
Resultat af primær drift		27.532	40.204
Reguleringer	16	68.115	68.889
Ændring i driftskapital	17	3.520	-618
PENGESTRØM FRA PRIMÆR DRIFT FØR FINANSIELLE POSTER		99.167	108.475
Renteindtægter, betalt		260	265
Renteudgifter, betalt		-2.372	-2.277
Betalte skatter		0	0
PENGESTRØM FRA DRIFTSAKTIVITET		97.054	106.463
Køb og salg af materielle anlægsaktiver		-125.926	-125.153
PENGESTRØM FRA INVESTERINGSAKTIVITET		-125.926	-125.153
Låneoptagelse/Låneindfrielse		50.000	25.000
Ændring i bankgæld		-16.203	1.717
Afdrag på langfristet gæld		-5.069	-3.790
Ændring i gæld til Herning Kommune		0	-464
Køb og salg af obligationer		215	190
PENGESTRØM FRA FINANSIERINGSAKTIVITET		28.943	22.653
ÅRETS PENGESTRØM		71	3.963
Likvider, primo		8.432	4.469
LIKVIDER, ULTIMO		8.503	8.432

NOTE 1-2

1. SEGMENTOPLYSNINGER PÅ VANDAKTIVITET UNDERLAGT PRISREG.

tkr.	VAND	SPILDEVAND	TØMNING	TOTAL 2020
Opkrævet omsætning	20.204	121.005	1.628	142.837
Øvrige bidrag	5.759	16.313	0	22.072
Regulering over-/ underdækning	2.768	4.877	-20	7.625
NETTOOMSÆTNING	28.731	142.195	1.608	172.534

2. PERSONALEOMKOSTNINGER

tkr.	KONCERN		MODERVIRKSOMHED	
	2020	2019	2020	2019
Gager og lønninger	29.892	28.980	29.892	28.980
Pensioner	2.207	2.206	2.207	2.206
Andre omkostninger til social sikring mv.	444	417	444	417
	32.543	31.603	32.543	31.603
Løn, vederlag, pension mv. til direktion og bestyrelse	1.459	1.345	1.459	1.345
Gennemsnitlig antal fuldtidsansatte	58	58	58	58

NOTE 3-5

3. FINANSIELLE INDTÆGTER

tkr.	KONCERN		MODERVIRKSOMHED	
	2020	2019	2020	2019
Renteindtægter, kreditinstitutter	190	170	2	3
Øvrige finansielle indtægter	69	94	0	0
I ALT	259	264	2	3

4. FINANSIELLE OMKOSTNINGER

tkr.	KONCERN		MODERVIRKSOMHED	
	2020	2019	2020	2019
Renteomkostninger, kreditinstitutter	305	75	41	30
Renteomkostninger, langfristet anlægslån	1.785	1.901	0	0
Øvrige finansielle omkostninger	397	500	1	1
I ALT	2.487	2.476	42	31

5. FORSLAG TIL RESULTATDISPONERING

tkr.	MODERVIRKSOMHED	
	2020	2019
Resultatet for 2020 foreslås disponeret således:		
Reserve for nettoopskrivning efter den indre værdis metode	25.304	37.992
Overført resultat	0	0
I ALT	25.304	37.992

NOTE 6

6. IMMATERIELLE ANLÆGSAKTIVER

tkr.	KONCERN		
	SOFTWARE	IMMATERIELLE ANLÆGSAKTIVER UNDER UDFØRELSE	I ALT
Kostpris 1. januar 2020	5.120	111	5.231
Tilgang	0	1.709	1.709
Overførsel	1.810	-1.810	0
KOSTPRIS 31. DECEMBER 2020	6.930	10	6.940

Afskrivninger 1. januar 2020	-2.478	0	-2.478
Afskrivninger	-1.085	0	-1.085
AFSKRIVNINGER 31. DECEMBER 2020	-3.563	0	-3.563
REGNSKABSMÆSSIG VÆRDI 31. DECEMBER 2020	3.367	10	3.377

tkr.	MODERVIRKSOMHED		
	SOFTWARE	IMMATERIELLE ANLÆGSAKTIVER UNDER UDFØRELSE	I ALT
Kostpris 1. januar 2020	5.120	111	5.231
Tilgang	0	1.709	1.709
Overførsel	1.810	-1.810	0
KOSTPRIS 31. DECEMBER 2020	6.930	10	6.940
Afskrivninger 1. januar 2020	-2.478	0	-2.478
Afskrivninger	-1.085	0	-1.085
AFSKRIVNINGER 31. DECEMBER 2020	-3.563	0	-3.563
REGNSKABSMÆSSIG VÆRDI 31. DECEMBER 2020	3.367	10	3.377

NOTE 7

7. MATERIELLE ANLÆGSAKTIVER

KONCERN

tkr.	GRUNDE OG BYGNINGER	TEKNISKE ANLÆG	ANDRE ANLÆG DRIFTSMIDLER OG INVENTAR	MATERIELLE ANLÆGSAKT. UNDER UDFØRELSE	I ALT
Kostpris 1. januar 2020	229.809	4.773.119	51.790	143.908	5.198.626
Tilgang	0	0	0	126.319	126.319
Overførsel	29	88.329	1.808	-90.166	0
Afgang	-1.185	-15.527	-1.973	0	-18.344
KOSTPRIS 31. DECEMBER 2020	228.653	4.845.921	51.966	180.061	5.306.601
Nedskrivninger 1. januar 2020	0	-1.819.782	0	0	-1.819.782
NEDSKRIVNINGER 31. DECEMBER 2020	0	-1.819.782	0	0	-1.819.782
Afskrivninger 1. januar 2020	-32.546	-563.147	-24.230	0	-619.923
Afskrivninger	-3.304	-61.191	-4.392	0	-68.887
Afgang	224	8.899	1.737	0	10.519
AFSKRIVNINGER 31. DECEMBER 2020	-35.626	-615.439	-27.226	0	-678.291
REGNSKABSMÆSSIG VÆRDI 31. DECEMBER 2020	193.027	2.410.700	24.740	180.061	2.808.528

MODERVIRKSOMHED

tkr.	ANDRE ANLÆG, DRIFTSMIDLER OG INVENTAR	MATERIELLE ANLÆGSAKTIVER UNDER UDFØRELSE	I ALT
Kostpris 1. januar 2020	4.758	103	4.861
Tilgang	0	393	393
Overførsel	496	-496	0
Afgang	-404	0	-64
KOSTPRIS 31. DECEMBER 2020	5.190	0	4.850
Afskrivninger 1. januar 2020	-3.859	0	-3.859
Afskrivninger	-388	0	-388
Afgang	404	0	64
AFSKRIVNINGER 31. DECEMBER 2020	-4.183	0	-3.843
REGNSKABSMÆSSIG VÆRDI 31. DECEMBER 2020	1.007	0	1.007

NOTE 8

8. KAPITALANDELE I DATTERVIRKSOMHEDER

tkr.	2020
Kostpris 1. januar 2020	2.503.292
Årets tilgang	0
KOSTPRIS 31. DECEMBER 2020	2.503.292
Værdiregulering 1. januar 2020	155.099
Egenkapital posteringer	-623
Årets resultat	25.304
VÆRDIREGULERING 31. DECEMBER 2020	179.780
REGNSKABSMÆSSIG VÆRDI 31. DECEMBER 2020	2.683.072

tkr.	HJEMSTED	STEMME- OG EJERANDEL	SELSKABS-KAPITAL	EGENKAPITAL	ÅRETS RESULTAT
Herning Vand A/S	Herning	100%	10.000	2.509.452	26.632
Herning Rens A/S	Herning	100%	10.000	173.620	-1.328

NOTE 9-10

9. OVERDÆKNING

tkr.	2020	2019
Overdækning primo	8.651	16.148
Afvikling af historisk overdækning	-7.645	-7.637
Afvikling af overdækning tidligere år	0	0
Årets overdækning (vand og spildevand)	0	0
Tømningsordning	20	140
	1.026	8.651
FORDELING AF OVERDÆKNING		
Vand	0	2.768
Spildevand	0	4.877
Tømningsordning	1.026	1.006
	1.026	8.651
	OVERDÆKNING I ALT 31. DEC. 2020	AFDRAG NÆSTE ÅR
Overdækning, vand	0	0
Overdækning, spildevand	0	0
Overdækning, tømningsordning	1.026	1.026
I ALT	1.026	1.026

10. GÆLD TIL REALKREDIT OG HERNING KOMMUNE

tkr.	GÆLD I ALT 31. DEC. 2020	AFDRAG NÆSTE ÅR	GÆLD EFTER 5 ÅR
Kommunekredit	36.242	1.501	28.282
Nordea Kredit	29.466	2.032	19.267
Nordea Bank	23.750	1.250	17.500
Sydbank	50.000	2.500	37.500
Danmarks grønne Investeringsfond	740	305	0
Klimatilpasningsprojekter	4.280	1.646	492
I ALT	144.478	9.234	103.041

NOTE 11

11. MARKEDSVÆRDI AF SIKRINGSTRANSAKTIONER

Koncernen afdækker renterisici ved hjælp af renteswaps, hvorved variable rentebetalinger omlægges til faste rentebetalinger.

2020				
tkr.	BEREGNINGS- MÆSSIG HOVEDSTOL	VÆRDIREG. INDREGNET PÅ EGENKAPITALEN	DAGSVÆRDI	RETLØBETID I MÅNEDER
Renteswap	30.127	-623	-2.708	174
I ALT	30.127	-623	-2.708	174
2019				
tkr.	BEREGNINGS- MÆSSIG HOVEDSTOL	VÆRDIREG. INDREGNET PÅ EGENKAPITALEN	DAGSVÆRDI	RETLØBETID I MÅNEDER
Renteswap	32.058	-1.679	-2.085	186
I ALT	32.058	-1.679	-2.085	186

De sikrede pengestrømme forventes realiseret og vil påvirke resultatet over renteswappens restløbetid.

NOTE 12

12. PERIODEAFGRÆNSNINGSPOSTER

tkr.	KONCERN	MODER- VIRKSOMHED
Software – licenser og vedligeholdelse	337	337
Ejendomsskat	413	0
Terminsydelse – lang gæld	445	0
Forsikringer	162	162
Tilslutningsbidrag	776	0
Øvrige	152	152
I ALT – AKTIVER	2.285	651
<hr/>		
Spildevandsafgift	826	0
Øvrige	230	0
I ALT – PASSIVER	1.056	0

NOTE 13-14

13. EVENTUALPOSTER M.V.

KONCERN

Herning Vand Holding A/S' eventualforpligtelser omfatter de for branchen sædvanlige miljøforpligtelser. Koncernen har et udskudt skatteaktiv på 392 mio. kr. Skatteaktivet er ikke indregnet i balancen, da det er usikkert i hvilket omfang, at skatteaktivet vil blive udnyttet de kommende år.

Koncernen har for perioden 2016-2020 haft underdækning på de enkelte forsyningsområder. Underdækningen er ikke indregnet i årsrapporten, idet det er uvist, i hvilket omfang underdækningen vil blive krævet op.

Der påhviler ikke selskabet yderligere eventualforpligtelser.

MODERVIRKSOMHED

Selskabet er sambeskattet med øvrige danske koncernvirksomheder. Som koncernvirksomhed hæfter selskabet ubegrænset og solidarisk med øvrige koncernvirksomheder for danske selskabsskatter og kildeskatter på udbytte, renter og royalties inden for sambeskatningskredsen. De sambeskattede virksomheders samlede kendte nettoforpligtelse over for SKAT udgør 0 kr.

Eventuelle senere korrektioner af sambeskatningsindkomst og kildeskat m.v. vil kunne medføre, at selskabets hæftelse udgør et større beløb.

Selskabet indgår i fælles momsregistrering med Herning Vand A/S og Herning Rens A/S.

Selskabet hæfter solidarisk for den samlede momsbetaling.

14. PANTSÆTNINGER OG SIKKERHEDSSTILLELSER

Selskabet har stillet selvskyldnerkaution for dattervirksomhedernes banklån. Dattervirksomhedernes bankgæld udgør pr. 31. december 2020 i alt 88.038 t.kr.

Koncernen har givet pant i virksomhedens grunde og bygninger, maksimeret til 40.950 t.kr. til sikkerhed for den gæld, der pr. 31. december 2020 andrager 29.466 t.kr.

Til sikkerhed for gæld til Danmarks Grønne Investeringsfond, i alt 741 t.kr., er der udstedt ejerpantebrev på nominelt 1.000 t.kr. i grunde og bygninger.

NOTE 15-17

15. NÆRTSTÅENDE PARTER

Koncernens nærtstående parter med bestemmende indflydelse omfatter Herning Kommune, der er hovedaktionær. Koncernens nærtstående parter med betydelig indflydelse omfatter koncernens bestyrelse og direktion.

Selskabets transaktioner med nærtstående parter

Samhandel med nærtstående parter er foregået på markedsmæssige vilkår eller på omkostningsdækkende basis. Der har i 2020 været samhandel med Herning Vand A/S og Herning Rens A/S. Der har i 2020 været sammenhandel med Herning Kommune.

Ejerforhold

Følgende aktionærer er noteret i koncernens aktionærfortegnelse som ejende minimum 5% af stemmerne eller minimum 5% af aktiekapitalen:

Herning Kommune
Rådhuset, Torvet
7400 Herning

16. REGULERINGER

	KONCERN	
tkr.	2020	2019
Afskrivninger på anlægsaktiver samt tab på udgående aktiver	77.799	74.124
Overdækninger året	-7.625	-7.497
Andre reguleringer	-2.060	2.262
	68.115	68.889

17. ÆNDRING I DRIFTSKAPITAL

	KONCERN	
tkr.	2020	2019
Ændring i tilgodehavender	2.039	4.444
Ændring i varebeholdninger	398	536
Ændring i kortfristet gæld i øvrigt	1.083	-5.598
	3.520	-618

DEN UAFHÆNGIGE REVISORS REVISIONSPÅTEGNING

TIL KAPITALEJERNE I HERNING VAND HOLDING A/S

Konklusion

Vi har revideret koncernregnskabet og årsregnskabet for Herning Vand Holding A/S for regnskabsåret 1. januar – 31. december 2020, der omfatter resultatopgørelse, balance, egenkapitalopgørelse og noter, herunder anvendt regnskabspraksis, for såvel koncernen som selskabet, samt pengestrømsopgørelse for koncernen. Koncernregnskabet og årsregnskabet udarbejdes efter Årsregnskabsloven. Det er vores opfattelse, at koncernregnskabet og årsregnskabet giver et retvisende billede af koncernens og selskabets aktiver, passiver og finansielle stilling pr. 31. december 2020 samt af resultatet af koncernens og selskabets aktiviteter og koncernens pengestrømme for regnskabsåret 1. januar – 31. december 2020 i overensstemmelse med Årsregnskabsloven.

Grundlag for konklusion

Vi har udført vores revision i overensstemmelse med internationale standarder om revision og de yderligere krav, der er gældende i Danmark. Vores ansvar ifølge disse standarder og krav er nærmere beskrevet i revisionspåtegningens afsnit "Revisors ansvar for revisionen af koncernregnskabet og årsregnskabet" (herefter benævnt "regnskaberne"). Det er vores opfattelse, at det opnåede revisionsbevis er tilstrækkeligt og egnet som grundlag for vores konklusion.

Uafhængighed

Vi er uafhængige af koncernen i overensstemmelse med internationale etiske regler for revisorer (IESBA's etiske regler) og de yderligere krav, der er gældende i Danmark, ligesom vi har opfyldt vores øvrige etiske forpligtelser i henhold til disse regler og krav.

Ledelsens ansvar for regnskaberne

Ledelsen har ansvaret for udarbejdelsen af et koncernregnskab og et årsregnskab, der giver et

retvisende billede i overensstemmelse med Årsregnskabsloven. Ledelsen har endvidere ansvaret for den interne kontrol, som ledelsen anser for nødvendig for at udarbejde regnskaberne uden væsentlig fejl-information, uanset om denne skyldes besvigelser eller fejl.

Ved udarbejdelsen af regnskaberne er ledelsen ansvarlig for at vurdere koncernens og selskabets evne til at fortsætte driften; at oplyse om forhold vedrørende fortsat drift, hvor dette er relevant; samt at udarbejde regnskaberne på grundlag af regnskabsprincippet om fortsat drift, medmindre ledelsen enten har til hensigt at likvidere koncernen eller selskabet, indstille driften eller ikke har andet realistisk alternativ end at gøre dette.

Revisors ansvar for revisionen af regnskaberne

Vores mål er at opnå høj grad af sikkerhed for, om regnskaberne som helhed er uden væsentlig fejl-information, uanset om denne skyldes besvigelser eller fejl, og at afgive en revisionspåtegning med en konklusion. Høj grad af sikkerhed er et højt niveau af sikkerhed, men er ikke en garanti for, at en revision, der udføres i overensstemmelse med internationale standarder om revision og de yderligere krav, der er gældende i Danmark, altid vil afdække væsentlig fejl-information, når sådan findes. Fejlinformationer kan opstå som følge af besvigelser eller fejl og kan betragtes som væsentlige, hvis det med rimelighed kan forventes, at de enkeltvis eller samlet har indflydelse på de økonomiske beslutninger, som regnskabsbrugere træffer på grundlag af regnskaberne.



Som led i en revision, der udføres i overensstemmelse med internationale standarder om revision og de yderligere krav, der er gældende i Danmark, foretager vi faglige vurderinger og opretholder professionel skepsis under revisionen. Herudover:

- > Identificerer og vurderer vi risikoen for væsentlig fejlinformation i regnskaberne, uanset om denne skyldes besvigelser eller fejl, udformer og udfører revisionshandlinger som reaktion på disse risici samt opnår revisionsbevis, der er tilstrækkeligt og egnet til at danne grundlag for vores konklusion. Risikoen for ikke at opdage væsentlig fejlinformation forårsaget af besvigelser er højere end ved væsentlig fejlinformation forårsaget af fejl, idet besvigelser kan omfatte sammensværgelser, dokumentfalsk, bevidste udeladelser, vildledning eller tilsidesættelse af intern kontrol.
- > Opnår vi forståelse af den interne kontrol med relevans for revisionen for at kunne udforme revisionshandlinger, der er passende efter omstændighederne, men ikke for at kunne udtrykke en konklusion om effektiviteten af koncernens og selskabets interne kontrol.
- > Tager vi stilling til, om den regnskabspraksis, som er anvendt af ledelsen, er passende, samt om de regnskabsmæssige skøn og tilknyttede oplysninger, som ledelsen har udarbejdet, er rimelige.
- > Konkluderer vi, om ledelsens udarbejdelse af regnskaberne på grundlag af regnskabsprincippet om

fortsat drift er passende, samt om der på grundlag af det opnåede revisionsbevis er væsentlig usikkerhed forbundet med begivenheder eller forhold, der kan skabe betydelig tvivl om koncernens og selskabets evne til at fortsætte driften. Hvis vi konkluderer, at der er en væsentlig usikkerhed, skal vi i vores revisionspåtegning gøre opmærksom på oplysninger herom i regnskaberne eller, hvis sådanne oplysninger ikke er tilstrækkelige, modificere vores konklusion. Vores konklusion er baseret på det revisionsbevis, der er opnået frem til datoen for vores revisionspåtegning. Fremtidige begivenheder eller forhold kan dog medføre, at koncernen og selskabet ikke længere kan fortsætte driften.

- > Tager vi stilling til den samlede præsentation, struktur og indhold af regnskaberne, herunder noteoplysningerne, samt om regnskaberne afspejler de underliggende transaktioner og begivenheder på en sådan måde, at der gives et retvisende billede heraf.
- > Opnår vi tilstrækkeligt og egnet revisionsbevis for de finansielle oplysninger for virksomhederne eller forretningsaktiviteterne i koncernen til brug for at udtrykke en konklusion om koncernregnskabet. Vi er ansvarlige for at lede, føre tilsyn med og udføre koncernrevisionen. Vi er eneansvarlige for vores revisionskonklusion.

Vi kommunikerer med den øverste ledelse om bl.a. det planlagte omfang og den tidsmæssige placering af revisionen samt betydelige revisionsmæssige observationer, herunder eventuelle betydelige mangler i intern kontrol, som vi identificerer under revisionen.

Udtalelse om ledelsesberetningen

Ledelsen er ansvarlig for ledelsesberetningen.

Vores konklusion om regnskaberne omfatter ikke ledelsesberetningen, og vi udtrykker ingen form for konklusion med sikkerhed om ledelsesberetningen.

I tilknytning til vores revision af regnskaberne er det vores ansvar at læse ledelsesberetningen og i den forbindelse overveje, om ledelsesberetningen er væsentligt inkonsistent med regnskaberne eller vores viden opnået ved revisionen eller på anden måde synes at indeholde væsentlig fejlinformation.

Vores ansvar er derudover at overveje, om ledelsesberetningen indeholder krævede oplysninger i henhold til årsregnskabsloven.

Baseret på det udførte arbejde er det vores opfattelse, at ledelsesberetningen er i overensstemmelse med regnskaberne og er udarbejdet i overensstemmelse med årsregnskabslovens krav. Vi har ikke fundet væsentlig fejlinformation i ledelsesberetningen.

Aarhus, den 6. april 2021
EY Godkendt Revisionspartnerselskab
CVR-nr. 30 70 02 28

Ulrik Vangso Ørts

Ulrik Vangso Ørts
Statsaut. revisor
mne42774

LEDELSESPÅTEGNING

Bestyrelse og direktion har dags dato behandlet og godkendt årsrapporten for Herning Vand Holding A/S for regnskabsåret 1. januar – 31. december 2020.

Årsrapporten aflægges i overensstemmelse med Årsregnskabsloven.

Det er vores opfattelse, at koncernregnskabet og årsregnskabet giver et retvisende billede af koncernens aktiver, passiver og finansielle stilling pr. 31. december 2020 samt af resultatet af

koncernens og selskabets aktiviteter og koncernens pengestrømme for regnskabsåret 1. januar – 31. december 2020.

Det er endvidere vores opfattelse, at ledelsesberetningen indeholder en retvisende redegørelse for de forhold, beretningen omhandler.

Årsrapporten indstilles til generalforsamlingens godkendelse.

Herning, den 6. april 2021

Direktion


Niels Møller Jensen
Direktor

Bestyrelse


Kent Falkenvig
Formand


Erling Præstekjær
Næstformand


Anders Madsen


Gert N. S. Jensen


Kurt Ry Nowack


Henry Kirkegaard

For Herning Vand Holding A/S, Herning Rens A/S samt Herning Vand A/S



Formand
Kent Falkenvig
Byrådsmedlem



Næstformand
Erling Præstekjær
Byrådsmedlem



Bestyrelsesmedlem
Anders Madsen
Byrådsmedlem



Bestyrelsesmedlem
Gert N. S. Jensen
Udpeget af Byrådet

For Herning Vand Holding A/S



Bestyrelsesmedlem
Kurt Ry Nowack
Valgt af medarbejderne



Bestyrelsesmedlem
Henry Kirkegaard
Valgt af medarbejderne



Bestyrelsesmedlem
Christen Dam Larsen
Valgt af forbrugerne



Bestyrelsesmedlem
Johannes Østergård
Valgt af forbrugerne

For Herning Rens A/S samt Herning Vand A/S

SELSKABSOPLYSNINGER

Herning Vand Holding A/S

CVR nr.: 25 81 06 19

Stiftet: 19. december 2000

Herning Vand A/S / Herning Rens A/S

CVR nr.: 35 38 59 67 / **CVR nr.:** 35 38 59 83

Stiftet: 19. juni 2013

Følgende oplysninger er fælles for Herning Vand Holding A/S, Herning Vand A/S og Herning Rens A/S:

Kontaktinfo:

Ålykkevej 5, 7400 Herning
Tlf. 99 99 22 99
info@herningvand.dk
www.herningvand.dk

Hjemstedskommune: Herning Kommune

Regnskabsår: 1. januar – 31. december

Direktion:

Niels Møller Jensen, direktør

Revision:

EY Godkendt Revisionspartnerselskab
Værkmestergade 25, 8000 Århus C

Herning Vand Holding A/S

Ålykkevej 5
7400 Herning

Tlf. 99 99 22 99
info@herningvand.dk
www.herningvand.dk
CVR nr. 25 81 06 19

PENNEO

Underskrifterne i dette dokument er juridisk bindende. Dokumentet er underskrevet via Penneo™ sikker digital underskrift. Underskrivernes identiteter er blevet registreret, og informationerne er listet herunder.

“Med min underskrift bekræfter jeg indholdet og alle datoer i dette dokument.”

Kurt Ry Nowack

Underskriver 1

Serienummer: PID:9208-2002-2-974154630508

IP: 178.157.xxx.xxx

2021-04-12 08:38:26Z

NEM ID 

Niels Møller Jensen

Underskriver 1

Serienummer: PID:9208-2002-2-991945038068

IP: 195.215.xxx.xxx

2021-04-12 08:41:39Z

NEM ID 

Henry Kirkegård

Underskriver 1

Serienummer: PID:9208-2002-2-079416711814

IP: 195.215.xxx.xxx

2021-04-12 08:49:27Z

NEM ID 

Gert Noel Søndergaard Jensen

Underskriver 1

Serienummer: PID:9208-2002-2-802107548653

IP: 87.56.xxx.xxx

2021-04-12 11:23:23Z

NEM ID 

Erling Præstekjær

Underskriver 1

Serienummer: PID:9208-2002-2-912606471276

IP: 178.157.xxx.xxx

2021-04-12 11:39:52Z

NEM ID 

Kent Falkenvig

Underskriver 1

Serienummer: PID:9208-2002-2-316516012837

IP: 178.157.xxx.xxx

2021-04-12 11:39:57Z

NEM ID 

Anders Madsen

Underskriver 1

Serienummer: PID:9208-2002-2-313185666151

IP: 80.208.xxx.xxx

2021-04-13 05:51:59Z

NEM ID 

Ulrik Vangsoe

Underskriver 1

Serienummer: CVR:30700228-RID:65065043

IP: 145.62.xxx.xxx

2021-04-14 10:01:54Z

NEM ID 

Penneo dokumentnøgle: PEOF-7HMUF-1Y48U-EUUXL-ZN707-GQ538

Dette dokument er underskrevet digitalt via **Penneo.com**. Signeringsbeviserne i dokumentet er sikret og valideret ved anvendelse af den matematiske hashværdi af det originale dokument. Dokumentet er låst for ændringer og tidsstemplet med et certifikat fra en betroet tredjepart. Alle kryptografiske signeringsbeviser er indlejret i denne PDF, i tilfælde af de skal anvendes til validering i fremtiden.

Sådan kan du sikre, at dokumentet er originalt

Dette dokument er beskyttet med et Adobe CDS certifikat. Når du åbner dokumentet

i Adobe Reader, kan du se, at dokumentet er certificeret af **Penneo e-signature service** <penneo@penneo.com>. Dette er din garanti for, at indholdet af dokumentet er uændret.

Du har mulighed for at efterprøve de kryptografiske signeringsbeviser indlejret i dokumentet ved at anvende Penneos validator på følgende websted: <https://penneo.com/validate>