



Herning Vand

Årsrapport

2017



Godkendt på Generalforsamling

17/5-18

Th. Lyfke
Dirigent



herning vand

Vi sikrer sundt vand



Herning Vand

Årsrapport

2017



herning vand

Vi sikrer sundt vand



” TRYGHED FOR SUNDHED
VI SIKRER, AT VANDET
DU DRIKKER, ER RENT OG SUNDT

INDHOLD

01

FORORD

- 05 Fra FN til Herning
- 06 Bemærkelsesværdigt i 2017 - kort fortalt
- 07 Hvorfor er vi til?

02

LEDELSESBERETNING

- 09 Ledelsesberetning
- 12 Hoved- og nøgletal
- 13 Likviditetssammendrag 2017
- 15 Verdensmål 6 - Rent vand og sanitet
- 16 Verdensmål 13 - Klimainsats
- 19 Verdensmål 3 - Sundhed og trivsel
- 20 Verdensmål 4 - Kvalitetsuddannelse

03

ÅRSREGNSKAB

- 23 Anvendt regnskabspraksis
- 28 Resultatopgørelse
- 29 Balance
- 32 Pengestrømsopgørelse
- 33 Noter
- 43 Revisionspåtegning
- 46 Ledelsespåtegning
- 47 Selskabsoplysninger



01

FRA FN TIL HERNING

05

” LAD MIG BEGYNDE MED ET TILBAGEBLIK. DEN 21. NOVEMBER 1982 MARKEREDE HERNING BYRÅDS FORSYNINGSUDVALG VANDFORSYNINGENS FØDSELSDAG MED ET JUBILÆUMSSKRIFT OM ”HERNING KOMMUNES VANDFORSYNING Gennem 75 ÅR.

DA VI ER GUNSTIGT STILLET MED MEGET RIGELIGE VANDRESSOURCER AF GODT GRUNDVAND, KAN VI FORSYNE ALLE FORBRUGERNE MED FRISK OG BAKTERIEFRIT GRUNDVAND UDEN KLORSMAG. DET ER AF UVURDERLIG BETYDNING FOR VORE BORGERES SUNDHED, OG DET ER EN LYKKE, AT HER KAN ALLE BARE DRIKKE FRIT FRA HANEN UDEN BEKYMRING – OG SÅ TIL 1/4 ØRE PR. LITER.* ”

Det gælder også i dag, det skylder vi mange gode mennesker en stor tak for. Hver generation tager sin tørn og er med til at bære arven videre.

Vi har indgået en aftale med DI om at deltage i projektet ”Fra filantrop til forretning”. Her deltager vi sammen med 19 andre virksomheder i et to årigt forretningsudviklingsforløb baseret på FN's 17 Verdensmål for bæredygtig udvikling. Vi kan ikke redde

verden, men ved at fokusere på og fortsat udvikle det, vi gør godt i forvejen, kan vi på

én og samme gang være til inspiration for andre og styrke relationen til vore kunder gennem mottoet mere for mindre. Det betyder, at kunderne i Herning Vand også ved 150 års jubilæet i 2057, kan glæde sig over tryghed for levering og tryghed for sundhed.

NIELS MØLLER JENSEN

Niels Møller Jensen
Adm. direktør



* I 2018 er den variable pris på 0,3 øre pr. liter ekskl. moms og afgifter.

BEMÆRKESESVÆRDIGT I 2017

KORT FORTALT

5.003 kr. om året

Betaler en gennemsnitsfamilie for vand og spildevand ved Herning Vand i 2017. Gennemsnitsprisen i Danmark er 6.299 kr. Det er 26% mere end hos os.

50 km fælleskloak

Er udskiftet til separat kloak (dobbelledning) i perioden 2012 – 2017. Vi mangler nu ca. 250 km fællesledninger, heraf udgør ikke gennemførte semisepareringer ca. 4 km.

2.000.000 målere

Er antallet af Kamstrup Multicall 21 målere produceret frem til januar 2018. Vi modtog den "gyldne måler" nr. 2 mio. i januar 2018.

2.500 stk.

Så mange aflæsningskort blev sendt ud i 2017. I 2018 bliver opgaven løst via fjern-aflæste målere.

3,6 millioner kr.

Er tilskuddet fra MUDP til at fortsætte vores arbejde med at finde en løsning, som kan fjerne medicinrester fra spildevandet.

88.000 m³

Regnvand kan forsinkes i de nye regnvands-søer i Lillelund Engpark. Vandfladen svarer til arealet af 9 fodboldbaner.

106 flagstænger

Er en del af vores "transportsystem" til at flytte data fra vandmålerne til vores hjemmeside.



07

HERNING VAND

HVORFOR ER VI TIL?

Vi sikrer sundt vand

Hvad laver vi?

Vi leverer forsyningsikkerhed med høj miljømæssig kvalitet og samfundsøkonomisk ansvarlighed

Hvordan arbejder vi?

Vi handler med respekt for kunder, samarbejdspartnere og samfund

VISION

Herning Vand efterlader ingen regning til eftertiden.

MISSION

Vi sikrer sundt vand
Tryghed for levering. Vi sikrer, at du altid har rent vand i hanen, og at du kan komme af med dit spildevand.

Tryghed for sundhed
Vi sikrer, at vandet du drikker, er rent og sundt.

VÆRDIER

- > Ansvarlighed
- > Helhed
- > Troværdighed
- > Samarbejde

” TRYGHED FOR SUNDHED

VI SIKRER, AT DET VAND
DU DRIKKER, ER RENT OG SUNDT



02

LEDELSESBERETNING

09

KONCERNENS HOVEDAKTIVITETER

Herning Vand forsyner kunderne med rent drikkevand og renser spildevandet.

UDVIKLING I AKTIVITETER OG ØKONOMISKE FORHOLD

I slutningen af december 2017 underskrev vi en samarbejdsaftale med DI. Projektet "Fra filantropi til forretning" – FN's Verdensmål i praksis er et virksomhedsforløb, hvor Herning Vand sammen med 19 andre danske virksomheder deltager i et forløb over 2 år. Forløbet er DI's til dato mest ambitiøse bæredygtighedsprojekt støttet af Industriens Fond.

Projektet giver os mulighed for at få sparing, inspiration og et netværk, der skal sikre, at Verdensmålene strategisk og operationelt integreres som en del af vores DNA.

Forløbet giver os hjælp til at kommunikere omkring arbejdet med Verdensmålene, således at indsatsen kan bruges aktivt over for medarbejdere, kunder og ejer-kreds.

Vi deltager både i et ledelsesspor og et operationelt spor med målet at forankre Verdensmålene i vores kernestrategi frem mod 2030.

Projektet starter med en BOOTCAMP i april 2018, hvor de 20 udvalgte virksomheder deltager.

Grundlæggende handler projektet om at fokusere på udvalgte indsatser. Vi har store forventninger til forløbet. Du kan på de næste sider læse mere om, hvordan vi pt. ser samspillet mellem konkrete lokale indsatser baseret på et fundament af Verdensmålene.

Når det kommer til udviklingen i selskabets økonomi, forventer vi at den gode udvikling i koncernen vil fortsætte i 2018. Vi forventer, at den samlede omsætning for koncernen kommer til at ligge i niveauet 175 – 185 mio. kr. i 2018. Vi forventer at årets resultat i 2018 bliver i niveauet 35-45 mio. kr.

Nettoomsætningen i 2017 udgør 168 mio. kr. ekskl. indregnet opkrævningsret på 375 mio. kr. (2016: 144 mio. kr.). Årets resultat efter skat blev på 34 mio. kr. (2016: 15 mio. kr.). Ved budgetlægningen for 2017 forventede vi en omsætning i niveauet 155-165 mio. kr. og et resultat efter skat på 15-25 mio. kr. Afvigelsen i forhold til budget skyldes primært følgende forhold:

Omsætningen er ca. 8 mio. kr. over budget, hvilket især skyldes større afregningsindtægter og større tilslutningsbidrag.

De primære driftsomkostninger inklusive afskrivninger ligger samlet set ca. 1 mio. under budget. Dette skyldes dog primært at tab på udgåede aktiver er ca. 4 mio. under budget. De faktisk afholdte driftsudgifter er altså reelt større end budgetteret.

Andre driftsindtægter og andre driftsomkostninger (arbejder for fremmed regning) udviser en merindtægt på ca. 1,2 mio.kr. En ikke budgetteret skatteregulering for 2013-2016 giver en merindtægt på 1,6 mio.kr.

USÆDVANLIGE FORHOLD, SOM HAR PÅVIRKET ÅRSREGNSKABET

Koncernen har modtaget en afgørelse fra SKAT, hvor SKAT afviser de af koncernen anvendte myndighedsfastsatte standardpriser som udtryk for anlægsaktivernes skattemæssige indgangsværdier. SKAT har lagt til grund, at de skattemæssige indgangsværdier skal beregnes skønsmæssigt ud fra en tillempet DCF-model. Principperne herfor har SKAT beskrevet i en vejledning offentliggjort den 10. juni 2011. Det er SKATs vurdering, at de skattemæssige indgangsværdier på anlægsaktiverne er betydeligt lavere end de myndighedsfastsatte standardpriser. Koncernen, samt branchen i øvrigt, var uenig i SKATs afgørelser, hvorfor disse blev påklaget til Landsskatteretten.

Landsskatteretten har i kendelser af 26. juni 2014 afsagt de første afgørelser vedrørende problemstillingen og disse er i overvejende grad faldet ud til SKATs fordel. Afgørelserne

blev anket, idet branchen var af den opfattelse, at de ikke er i overensstemmelse med lovens ordlyd samt intentionerne med Vandsektorloven.

Sagen blev af branchen indbragt for de civile domstole ved to pilotsager i Landsretten. Østre Landsret afsagde den 16. januar 2018 domme i de to pilotsager. Østre Landsret gav med dissens SKAT medhold og godkendte hermed, at SKAT kunne foretage et skøn over de skattemæssige indgangsværdier. Der har hidtil ikke været indregnet udskudt skat vedrørende de materielle anlægsaktiver ved stiftelsen, som er anfægtet af SKAT, henset til den betydelige usikkerhed der har været omkring de skattemæssige indgangsværdier jf. ovenstående sager. Som følge af dommene i Østre Landsret ser koncernen sig nu nødsaget til at indregne en udskudt skat baseret på de af SKAT opgjorte værdier af koncernens anlægsaktiver ved stiftelsen.

Branchen har valgt at anke de to pilotsager til Højesteret. Såfremt branchen vinder sagerne i Højesteret, kan det betyde en reduktion af den nu indregnede udskudte skat. Der er således usikkerhed knyttet til den endelige opgørelse af udskudt skat af anlægsaktiver. Ændringer til den indregnede udskudte skat vil have en tilsvarende beløbsmæssig effekt på den indregnede opkrævningsret.

Der henvises til note 2 i årsregnskabet. Der har derudover ikke været usædvanlige forhold i regnskabsåret.

Herning Vand arbejder fortsat aktivt via medlemsskab af bestyrelsen i DANVA for at finde en politisk løsning på spørgsmålet om skattebetalingerne i vand- og spildevands-selskaber.

USIKKERHED VED INDREGNING OG MÅLING

Betalte selskabsskatter anses i henhold til indtægtsreguleringen for vandselskaber (bekendtgørelse om økonomiske rammer for vandselskaber § 23 stk. 4 nr. 4 og 5) som en omkostning, der justerer selskabets økonomiske ramme og dermed kan tillægges vandselskabets takster krone for krone. Den udskudte skat i et vandselskab svarer til en forventet skattebetaling på sigt og udgør dermed efter ledelsens opfattelse en opkrævningsret hos koncernens forbrugere på en tilsvarende størrelse. Opkrævningsretten har ikke tidligere været indregnet i koncernens årsregnskab. Med de væsentlige justeringer til den udskudte skat, der er indregnet i årsregnskabet, finder ledelsen, at det giver et mere retvisende billede af koncernens årsregnskab og dermed koncernens finansielle stilling at indregne opkrævningsretten i årsregnskabet. Hvis opkrævningsretten ikke blev indregnet i årsregnskabet ville koncernens egenkapital blive væsentligt formindsket svarende til den udskudte skat baseret på de af SKAT opgjorte værdier af koncernens anlægsaktiver ved stiftelsen, hvilket efter ledelsens opfattelse ikke er retvisende, idet selskabsskat kan opkræves hos forbrugerne krone for krone. Indregning af opkrævningsretten er et

ændret regnskabsmæssigt skøn, som har medført en forøgelse af nettoomsætningen for 2017 med 374.622 t.kr.

Opkrævningsretten er efter ledelsens opfattelse et aktiv, der følger af lov, hvorfor aktivet ikke er en finansiell fordring, men skal indregnes og måles til kostpris. Erhvervsstyrelsen har i sit notat af 18. maj 2011 om regnskabsaflæggelse i forsyningsvirksomheder underlagt prisregulering anført at underdækninger (kortsigtet opkrævningsret) skal tilbagediskonteres til forventet nutidsværdi. Dog henvises i notatet til et udkast til en international regnskabsvejledning (exposure draft), som ikke blev vedtaget. Det er ikke afklaret, om det fortsat er Erhvervsstyrelsens vurdering, at der skal ske tilbagediskontering. På dette grundlag har ledelsen valgt ikke at tilbagediskontere opkrævningsretten.

Der er derfor usikkerhed knyttet til dette forhold.

Der henvises til note 1 i årsregnskabet.

HOVED- & NØGLETAL

tkr.	2017	2016	2015	2014	2013
HOVEDTAL					
Nettoomsætning	542.333	144.260	155.292	136.987	129.254
Bruttoresultat	410.125	17.931	25.627	19.597	19.455
Resultat af ordinær primær drift	406.459	13.734	20.834	4.095	2.677
Resultat af finansielle poster	-1.513	-1.255	-1.939	-1.319	1.018
ÅRETS RESULTAT	32.996	15.371	14.897	1.575	651

AKTIVER I ALT	3.134.142	2.719.778	2.702.033	2.658.871	2.590.117
INVESTERING I MATERIELLE OG IMMATERIELLE AKTIVER	-117.758	-101.869	-103.725	-101.059	-110.370
OVERDÆKNING	29.321	37.320	41.293	48.823	56.170
EGENKAPITAL	2.569.196	2.535.773	2.522.243	2.506.030	2.503.943

Pengestrøm fra driftsaktiviteten	99.975	77.017	70.109	59.381	60.353
Pengestrøm til investeringsaktiviteten	-117.758	-101.869	-103.725	-101.059	-109.736
Pengestrøm fra finansieringsaktiviteten	15.065	9.452	17.094	60.447	8.001
PENGESTRØM I ALT	-2.718	-15.400	-16.522	18.769	-37.416

GENNEMSNITLIGT ANTAL FULD TIDS BESKÆFTIGEDE	56	53	52	54	54
OVERSKUDSGRAD	19,0*	9,5	13,4	3,0	2,1
SOLIDITETSGRAD	82,0	93,2	93,3	94,3	96,7
EGENKAPITALFORRENTNING	1,3	0,6	0,6	0,1	0,0

* Opgjort uden udskudt skat.



LIKVIDITETSSAMMENDRAG 2017

tkr.	SPILDEVAND		BUDGET		VAND		BUDGET		I ALT		BUDGET	
Afregnet	113.221	110.608	19.602	19.304	132.823	129.912						
Tilslutningsbidrag	12.286	8.000	2.895	3.000	15.181	11.000						
Anden omsætning	11.283	9.898	499	691	11.782	10.589						
NETTOOMSÆTNING	136.790	128.506	22.996	22.995	159.786	151.501						
Produktionsomkostninger	-28.417	-26.158	-6.317	-6.079	-34.734	-32.237						
Distributionsomkostninger	-22.038	-21.114	-5.346	-5.253	-27.384	-26.367						
BRUTTORESULTAT	86.335	81.234	11.333	11.663	97.668	92.897						
Administrationsomkostninger	-2.139	-2.857	-1.486	-2.087	-3.625	-4.944						
RESULTAT AF ORD. PRIMÆR DRIFT	84.196	78.377	9.847	9.576	94.043	87.953						
Andre driftsindtægter	2.444	300	3.630	880	6.074	1.180						
Andre driftsomkostninger	-1.971	-86	-2.484	-682	-4.455	-768						
RESULTAT AF PRIMÆR DRIFT	84.669	78.591	10.993	9.774	95.662	88.365						
Finansielle indtægter og udgifter	-1.929	-2.566	415	300	-1.514	-2.266						
RESULTAT FØR SKAT	82.740	76.025	11.408	10.074	94.148	86.099						
Investeringer	-94.637	-84.274	-23.121	-28.428	-117.758	-112.702						
	-11.897	-8.249	-11.713	-18.354	-23.610	-26.603						
Selskabsskat	-2.445	0	4.067	0	1.622	0						
Afdrag på langfristede lån	-4.926	-5.778	0	0	-4.926	-5.778						
RESULTAT/TRÆK PÅ OPSPARING	-19.268	-14.027	-7.646	-18.354	-26.914	-32.381						

FN'S 17 VERDENSMÅL



VERDENSMÅL 6:

RENT VAND OG SANITET

Mereff – biologisk fjernelse af medicinrester i spildevand

Tilbage i 2012 startede vi en dialog med DNV Gødstrup. Målet var at finde en optimal renseløsning for spildevandet fra det nye supersygehus til ca. 4 mia. kr. Løsningen skulle være økonomisk og miljømæssig bæredygtig. Det er kendt, at medicinrester påvirker bl.a. fisk i vandløbene. Det er også kendt, at ca. 95% af medicinresterne udskilles af mennesker, som opholder sig udenfor hospitalerne.

Vi er derfor både glade og stolte over, at vi og vore partnere i Mermis nu for anden gang har modtaget økonomisk støtte fra MUDP til at fortsætte udviklingen af løsningen.

Projektet har både national og global interesse. Det betyder, at en løsning udviklet

til at løse en lokal udfordring, kan danne model for løsning af et globalt problem på en bæredygtig måde.

Nomineret til DI-prisen 2017 – fjernaflæste vandmålere:

I 2015 besluttede vi at hjælpe vore kunder med at spare på vandet og på deres forsikringer. Et godt samspil med dygtige partnere som Kamstrup og Elbek & Vejrup førte digitaliseringsprojektet frem til en nominering, som vi naturligvis er meget stolte af. Det har været vigtigt for os at udvikle nye services, som har medvirket til at knytte kunderne tættere til Herning Vand og sparer på vandet. Til gavn for både kunder og miljø.



VERDENSMÅL 13:

KLIMAINDSATS

Vi drukner i vand oppe fra – og nede fra

Vi oplever større regnmængder og vi ser en øget frekvens af ekstremregn. Lokalt i vores geografi betyder det, at vi ser en stigning i det sekundære grundvandspejl. Det kan have store økonomiske konsekvenser både for land og by. På landet ser vi store problemer med vandlidende arealer, som forstyrrer eller i værste fald forhindrer både dyrkning og høst på store områder. I byerne betyder den øgende grundvandsstand flere steder problemer med fugtige og våde kældre, ligesom mulighederne for fremtidig byudvikling begrænses. Lovgivningen på området er endnu ikke fuldt tilpasset til den nye situation. Vi arbejder aktivt sammen med Danva, Herning Kommune og en række forsyningsselskaber på at skabe en løsning enten via "den 3. ledning" eller via en mere optimal udnyttelse af både regnvandssystemer og vandløb.

Forsyning 2020 Koldinghus

Herning Vand deltager aktivt i arbejdet med at udvikle vandbranchen, så vi kan matche øgede krav fra såvel klimaudfordringerne som krav fra både kunder og politikere om at effektivisere og skabe mere for mindre.

Det sker både i Danva og som medarrangør af konferencen Forsyning 2020. Vi er ydmyge overfor vores monopol og den store samfundsopgave, det er at sikre sundt vand til en pris som betyder, at hver generation betaler sin andel af regningen.

Bæredygtig pris

En bæredygtig pris er et udtryk for en pris, som tager højde for både kommende investeringer, driftsomkostninger og udvikling i selskabets egenkapital. Den bæredygtige pris bygger på vores 40 års investeringsplan.

Drikkevand

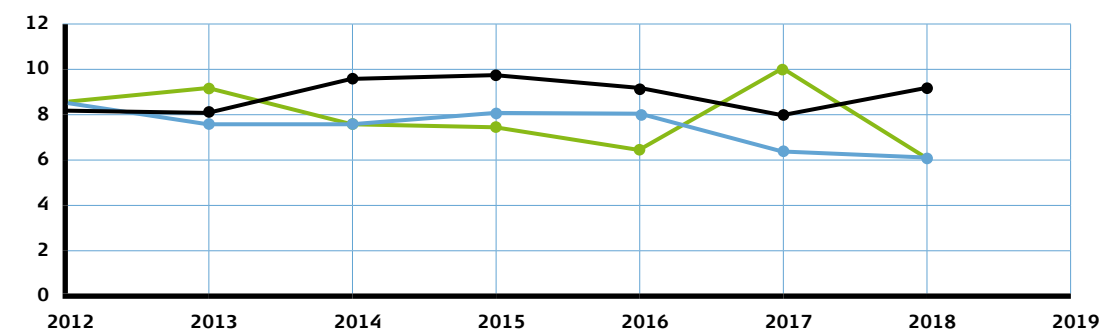
I 2017 og 2018 opkræver vi en gennemsnitstakst, som er ca. 27% mindre end prisen i 2012. Den takst vi opkræver, er en bæredygtig takst på nuværende tidspunkt. Vi har på drikkevandsområdet indfriet vores effektiviseringsmål på 20%, men der er fortsat behov for optimeringer for at sikre plads til fremtidige investeringer særligt på vore tre vandværker.

Spildevand

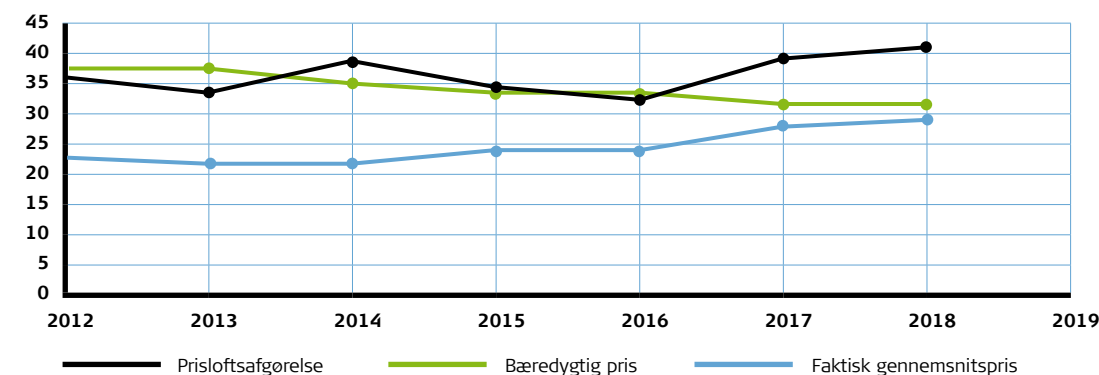
I 2018 opkræver vi en pris for vandafledning på trin 1, som er øget med ca. 29% i forhold til 2012. Den bæredygtige pris i 2018 er reduceret med ca. 16%. Gabet mellem den bæredygtige pris og den faktisk opkrævede pris i 2018 er reduceret med ca. 80%.

Samlet set er vi godt på vej til at opfylde det strategiske 2020 mål om at sikre, at den pris, som kunderne betaler i 2020 er 20% lavere end den bæredygtige pris i 2012.

BÆREDYGTIG PRIS DRIKKEVAND



BÆREDYGTIG PRIS SPILDEVAND



DRIKKEVANDSPRISER*

Den bæredygtige pris i 2012 var 8,4 kr./m³
 Opkrævet pris i 2012 var 8,4 kr./m³
 Opkrævet pris i 2018 er 6,1 kr./m³

SPILDEVANDSPRISER*

Den bæredygtige pris i 2012 var 37,5 kr./m³
 Opkrævet pris i 2012 var 22,5 kr./m³
 Opkrævet pris i 2018 er 28,3 kr./m³

* Gennemsnitsprisen beregnes som summen af faste bidrag samt variable takster (trin 1-3). Indtægter fra tilslutningsbidrag er ikke indeholdt. I 2014 indførte vi et fast bidrag på spildevandsområdet. På samme tidspunkt indførte lovgiverne en trappemodel som over 4 år indførte rabatter for storkunder på henholdsvis 20% og 60%. Samlet set har det betydet, at udgifterne for en gennemsnitsfamilie i Herning er steget.



**VI
SIKRER
SUNDT
VAND**



VERDENSMÅL 3:

SUNDHED OG TRIVSEL

Godt arbejdsmiljø

Motoren i enhver virksomhed er dygtige medarbejdere. Hver eneste medarbejder møder op på arbejdet med en vilje til at gøre det godt. Vi arbejder på at udvikle og fastholde en kultur, hvor den enkelte medarbejder kan se sin rolle i det store billede af virksomheden. Der ligger en enorm styrke i at skabe en virksomhed, hvor vi er optaget af spillet mellem mennesker og opgaver. Vi vil skabe mening både for medarbejdere og virksomhed. Mening skabes gennem klare og tydelige mål på den lange bane.

Motoren i Herning Vand får en stor del af sin energi gennem både små og store sejre. Vi arbejder med at fortælle de gode historier til hinanden, et lille smil og en anerkendelse styrker både tilliden og relationerne mellem os. Vi har i 2017 dannet en ny arbejdsmiljøorganisation. I løbet af efteråret 2018 vil vi opnå certificering i arbejdsmiljø efter ISO 45001.

Det er væsentlig at markere, at vi gennemfører tiltaget af to hovedårsager, nemlig for det første for at reducere risikoen for såvel psykiske som fysiske arbejdsulykker, for det andet for at skabe meningsfulde, effektive arbejds gange som er let tilgængelige og kendt af alle i virksomheden.

” HVOR TILFREDS ER DU ALT I ALT SOM MEDARBEJDER VED HERNING VAND? SVARET VAR 5,0 PÅ EN SKALA FRA 1-6.

” FORESTIL DIG DET PERFEKTE STED AT VÆRE MEDARBEJDER. HVOR TÆT PÅ DETTE IDEAL ER HERNING VAND? SVARET VAR 4,7 PÅ EN SKALA FRA 1-6.



VERDENSMÅL 4:

KVALITETSUDDANNELSE

Udvikling af medarbejderne – digitalisering som et værktøj

Vi har gennem mange år arbejdet med at digitalisere arbejdsopgaverne i Herning Vand. Nye teknologier, et voldsomt prisfald på computerkraft og en enorm vækst i mængden af tilgængelig data skaber i disse år et behov for overblik ift. uendelige muligheder. Vi har i 2017 arbejdet med at kortlægge vore udfordringer ift. digitalisering. Kortlægningen har ført frem til et landkort, som illustrerer mål, indsatser og forudsætninger i forhold til at skabe mere for mindre via digitaliseringer frem mod 2020.

Vi bruger landkortet aktivt både i den interne og eksterne formidling. På det helt konkrete plan bruger vi landkort, når vi drøfter fremtiden på vore kvartalsvise fællesmøder. Ved at bruge landkortet kan

vi aktivere medarbejderne både i forhold til uddannelse og ikke mindst mening. Her er sætningen "meningsfulde, effektive arbejds-gange" central.

IKUF kompetenceudvikling og opkvalificering

Gennem indbetaling til Industriens kompetenceudviklingsfond har vi adgang til 2 ugers betalt efteruddannelse for alle overenskomstansatte i Herning Vand. Digitaliseringen betyder, at arbejdsopgaver forsvinder. Det er vigtigt for at sikre, at vore medarbejdere får en konkret og reel mulighed for at uddanne sig, så de kan løse nye arbejdsopgaver i takt med forandringerne.

MAM – en ny gruppe sætter fokus på miljø og asset management

Vi har her i starten af 2018 etableret en intern gruppe, som skal fokusere på at skabe forbedringer jf. vores miljøledelsessystem. Vi introducerer som noget nyt en struktureret asset management systematik til opgaven. Vi har gennem flere år arbejdet med at skabe en asset managementkultur i såvel planlægning som drift af vore anlæg. Vi er nu i stand til at visualisere tilstanden for vore ledningsanlæg på webgraf. Vi kan ligeledes anvende data om konsekvens og risiko til at fremskrive tilstande til f.eks. år 2028. Gruppen og den afledte tænkning er et meget stærkt værktøj, som styrker vore anlægs prioriteringer.

Jobrotation og sidemandsoplæring

Vi er ved at have styr på opgaveporteføljen. Det betyder ikke, at vi er færdige, vi vil hele tiden være på vej mod noget nyt. Vi har nu kørt rotationen i 1½ år svarende til en hel runde. Opgaverne prioriteres via en risikobaseret tilgang. Der mangler opgavebeskrivelser på en del af opgaverne. Ordningen justeres, intervallerne justeres og sidemandsoplæringen køres nu mellem faglært og ufaglært.

Skoletjeneste

I efteråret 2017 lancerede vi en ny selvbetjent besøgstjeneste for folkeskoler og gymnasier i Herning Kommune.





” **HERNING VANDS VISION**
VI EFTERLADER INGEN
REGNING TIL EFTERTIDEN

03

ÅRSREGNSKAB 2017

ANVENDT REGNSKABSPRAKSIS

GENERELT

Årsrapporten for Herning Vand Holding A/S for 2017 er aflagt i overensstemmelse med årsregnskabslovens bestemmelser for klasse C-virksomheder (mellemstore).

Årsregnskabet er aflagt efter samme regnskabspraksis som sidste år.

Koncernregnskabet

Koncernregnskabet omfatter modervirksomheden Herning Vand Holding A/S samt dattervirksomheder, hvori Herning Vand Holding A/S direkte eller indirekte besidder mere end 50% af stemmerettighederne eller på anden måde har bestemmende indflydelse. Dette omfatter for 2017 dattervirksomhederne Herning Vand A/S og Herning Rens A/S. Ved konsolideringen foretages eliminering af koncerninterne indtægter og omkostninger, aktiebesiddelser, interne mellemværender og udbytter samt realiserede og urealiserede fortjenester og tab ved transaktioner mellem de konsoliderede virksomheder.

Kapitalandele i dattervirksomheder udlignes med den forholdsmæssige andel af dattervirksomheders regnskabsmæssige værdi af nettoaktiver og forpligtelser.

Afledte finansielle instrumenter

Afledte finansielle instrumenter indregnes første gang i balancen til kostpris og måles efterfølgende til dagsværdi. Positive og negative dagsværdier af afledte finansielle

instrumenter indgår i andre tilgodehavender, henholdsvis anden gæld.

Ændringer i dagsværdi af afledte finansielle instrumenter, der er klassificeret som og opfylder kriterierne for sikring af dagsværdien af et indregnet aktiv eller en indregnet forpligtelse, indregnes i resultatopgørelsen sammen med ændringer i dagsværdien af det sikrede aktiv eller den sikrede forpligtelse.

Ændringer i dagsværdi af afledte finansielle instrumenter, der er klassificeret som og opfylder betingelserne for sikring af fremtidige aktiver eller forpligtelser, indregnes i andre tilgodehavender eller anden gæld og i egenkapitalen. Resultterer den fremtidige transaktion i indregning af aktiver eller forpligtelser, overføres beløb, som tidligere er indregnet på egenkapitalen, til kostprisen for henholdsvis aktivet eller forpligtelsen. Resultterer den fremtidige transaktion i indtægter eller omkostninger, overføres beløb, som tidligere er indregnet i egenkapitalen til resultatopgørelsen i den periode, hvor det sikrede påvirker resultatopgørelsen.

For afledte finansielle instrumenter, som ikke opfylder betingelserne for behandling som sikringsinstrumenter, indregnes ændringer i dagsværdi løbende i resultatopgørelsen.

RESULTATOPGØRELSEN

Nettoomsætning

Nettoomsætningen ved salg og distribution

af vand indregnes i resultatopgørelsen i takt med levering. Nettoomsætningen indregnes ekskl. moms og afgifter opkrævet på vegne af tredjepart.

Nettoomsætningen korrigeres med en eventuel over- eller underdækning samt regulering af opkrævningsretten vedrørende udskudt skat.

Overstiger de hos forbrugerne opkrævede beløb indtægtsrammen for levering af vand, indregnes forskellen i balancen som en gældsforpligtelse.

Er de hos forbrugerne opkrævede beløb lavere end prisloftet for levering af vand, indregnes forskellen som en underdækning, hvis forskellen forventes opkrævet.

Produktionsomkostninger

Produktionsomkostninger indeholder alle omkostninger vedrørende forsyningens produktion af vand, rensning af spildevand, drift og vedligeholdelse af indvindingsområder, pumpestationer og brønde m.v., SRO-anlæg, personaleomkostninger, afskrivninger på produktionsanlæg/pumpestationer/reuseanlæg/vandbehandling m.v., miljø, forskning og udvikling.

Distributionsomkostninger

Distributionsomkostninger omfatter alle omkostninger, som kan henføres til distribution af vand og spildevand. Under regnskabsposten hører endvidere reparation og vedligeholdelse af ledningsnet, målere, personaleomkostninger og afskrivning på distributionsaktiver. Omkostningerne ved aflæsning af forbrugsmålere betragtes som en distributionsomkostning.

Administrationsomkostninger

Administrationsomkostninger omfatter

omkostninger til administrative funktioner, herunder vederlag til medarbejdere i administrationen, kundeadministration og information, administrativ it, revision, kontorhold, afskrivninger vedrørende aktiver, der benyttes til administration, inkassobehandling og tab på kunder.

Andre driftsindtægter og driftsomkostninger

Andre driftsindtægter og driftsomkostninger indeholder regnskabsposter af sekundær karakter i forhold til virksomhedernes hovedaktiviteter.

Resultat af kapitalandele i dattervirksomheder

I modervirksomhedens resultatopgørelse indregnes den forholdsmæssige andel af de enkelte dattervirksomheders resultat efter skat.

Finansielle indtægter og omkostninger

Finansielle indtægter og omkostninger indeholder renter og amortisering af finansielle forpligtelser.

Skat af ordinært resultat

Selskabet er omfattet af de danske regler om tvungen sambeskatning af koncernens danske dattervirksomheder. Såfremt dattervirksomheder er skattepligtige, indgår de i sambeskatningen fra det tidspunkt, hvor de indgår i konsolideringen i koncernregnskabet og frem til det tidspunkt, hvor de udgår fra konsolideringen.

Den aktuelle danske selskabsskat fordeles ved afregning af sambeskatningsbidrag mellem de sambeskattede virksomheder i forhold til disses skattepligtige indkomster. I tilknytning hertil modtager virksomheder med skattemæssigt underskud sambeskat-

ningsbidrag fra virksomheder, der har kunnet anvende dette underskud til nedsættelse af eget skattemæssigt overskud.

Årets skat, der består af årets aktuelle selskabsskat, årets sambeskatningsbidrag og ændring i udskudt skat – herunder som følge af ændring i skattesats – indregnes i resultatopgørelsen med den del, der kan henføres til årets resultat, og direkte i egenkapitalen med den del, der kan henføres til posteringer direkte i egenkapitalen.

Segmentoplysninger

Segmentoplysninger opgøres i henhold til vandforsyningsloven og lov om betalingsregler for spildevand og omfatter resultatopgørelsen fordelt på de tre forsyningsområder.

BALANCEN

Immaterielle anlægsaktiver

Immaterielle anlægsaktiver udgøres af software. De immaterielle anlægsaktiver måles til kostpris med fradrag af akkumuleret af- og nedskrivning.

Der foretages lineære afskrivninger over den forventede brugstid, baseret på følgende vurdering af aktivernes forventede brugstider:

- Software 3-5 år.

Anlæg under udførelse udgøres af anlæg, der på balancedagen endnu ikke er klar til at tages i brug. Anlæg under udførelse afskrives ikke.

Materielle anlægsaktiver

Produktionsanlæg udgøres af indvindingsanlæg, boringer, rensningsanlæg, bassiner og tekniske anlæg.

Distributionsanlæg udgøres af spildevandsledninger, vandledninger, pumpestationer, knuder og stikledninger m.v.

Afskrivningsgrundlaget opgøres under hensyntagen til aktivets restværdi efter afsluttet brugstid og reduceres med eventuelle nedskrivninger. Afskrivningsperioden og restværdien fastsættes på anskaffelsestidspunktet og revideres årligt. Overstiger restværdien aktivets regnskabsmæssige værdi, ophører afskrivning. Ved ændring i afskrivningsperioden eller restværdien indregnes virkningen for afskrivningen fremadrettet som en ændring i regnskabsmæssigt skøn.

Kostprisen omfatter anskaffelsesprisen og omkostninger direkte tilknyttet anskaffelsen indtil det tidspunkt, hvor aktivet er klar til brug. For egen fremstillede aktiver omfatter kostprisen direkte og indirekte omkostninger til materialer, komponenter, underleverandører og løn.

Der foretages lineære afskrivninger over den forventede brugstid baseret på følgende vurdering af aktivernes forventede brugstider:

Bygninger	20-75 år
Netaktiver	50-75 år
Forsinkelsesbassiner og pumpestationer	10-75 år
Øvrige tekniske anlæg	5-75 år
Andre anlæg, driftsmidler og inventar	5-15 år
It	5 år

Der afskrives ikke på grunde. Anlæg under udførelse udgøres af anlæg, der på balancedagen endnu ikke er klar til at tages i brug. Anlæg under udførelse afskrives ikke. Fortjeneste eller tab ved afhændelse af materielle anlægsaktiver opgøres som forskellen

mellem salgspris med fradrag af salgsomkostninger og den regnskabsmæssige værdi på salgstidspunktet.

Værdiforringelse af anlægsaktiver

Den regnskabsmæssige værdi af materielle anlægsaktiver vurderes årligt for indikationer på værdiforringelse, udover det som udtrykkes ved afskrivning.

Foreligger der indikationer på værdiforringelse, foretages nedskrivningstest af hvert enkelt aktiv henholdsvis gruppe af aktiver. Der foretages nedskrivning til genindvindingsværdien, hvis denne er lavere end den regnskabsmæssige værdi.

Som genindvindingsværdi anvendes den højeste værdi af nettosalgspris og kapitalværdi. Kapitalværdien opgøres som nutidsværdien af de forventede nettoindtægter fra anvendelsen af aktivet eller aktivgruppen.

Kapitalandele i dattervirksomheder

Kapitalandele i dattervirksomheder måles efter den indre værdis metode.

Nettoopskrivning af kapitalandele i dattervirksomheder vises som reserve for nettoopskrivning efter den indre værdis metode i egenkapitalen i det omfang, den regnskabsmæssige værdi overstiger kostprisen.

Finansielle anlægsaktiver

Øvrige finansielle anlægsaktiver indregnes til kostpris og måles til dagsværdi.

Tilgodehavende ved Herning Kommune er opgjort og reguleret i overensstemmelse med bekendtgørelse nr. 319 om afvikling af mellemværende mellem kommuner og vandselskaber.

Lovbestemt opkrævningsret måles til kostpris eller en lavere nettorealiseringsværdi. Betalte selskabsskatter anses i henhold til indtægtsreguleringen for vandselskaber (bekendtgørelse om økonomiske rammer for vandselskaber § 23 stk. 4 nr. 4 og 5) som en omkostning, der justerer selskabets økonomiske ramme og dermed kan tillægges vandselskabets takster krone for krone. Den udskudte skat svarer til en forventet skattebetaling på sigt og dermed til en opkrævningsret hos selskabets forbrugere på en tilsvarende størrelse.

Varebeholdninger

Varebeholdninger måles til kostpris. Såfremt nettorealiseringsværdien er lavere end kostprisen, nedskrives til den lavere værdi.

Tilgodehavender

Tilgodehavender måles til amortiseret kostpris. Der nedskrives til imødegåelse af forventede tab efter en individuel vurdering af tilgodehavender.

Værdipapirer

Værdipapirer består af obligationsbeholdning, som måles til dagsværdi på balancedagen.

Likvider

Likvider indeholder indestående i banker og måles til dagsværdi.

Selskabsskat og udskudt skat

Aktuelle skatteforpligtelser og tilgodehavende aktuel skat indregnes i balancen som beregnet skat af årets skattepligtige indkomst, reguleret for skat af tidligere års skattepligtige indkomster og for betalte aconto skatter. Skyldige og tilgodehavende sambeskatningsbidrag indregnes i balancen under tilgodehavende eller gæld.

Gældsforpligtelser

Finansielle forpligtelser indregnes ved lånoptagelse til det modtagne provenu efter fradrag af afholdte transaktionsomkostninger. I efterfølgende perioder måles de finansielle forpligtelser til amortiseret kostpris. Øvrige gældsforpligtelser måles til nettorealiseringsværdi.

Over-/underdækning

Overstiger de hos forbrugerne opkrævede beløb prisloftet for levering af vand, indregnes forskellen i balancen som en gældsforpligtelse. Er de hos forbrugerne opkrævede beløb lavere end prisloftet for levering af vand, indregnes forskellen som en underdækning, hvis forskellen forventes opkrævet.

Årets regulering af overdækning indregnes i nettoomsætningen. Korrektion til tidligere års indregnede over-/underdækning indregnes i nettoomsætningen.

Periodeafgrænsningsposter

Periodeafgrænsningsposter indregnet under kortfristede aktiver, omfatter afholdte omkostninger vedrørende efterfølgende regnskabsår. Periodeafgrænsningsposter indregnet under forpligtelser indeholder

periodiserede indtægter vedrørende efterfølgende perioder.

PENGESTRØMSOPGØRELSE

Pengestrømsopgørelsen viser koncernens pengestrømme fordelt på drifts-, investerings- og finansieringsaktivitet for året, årets forskydning i likvider samt koncernens likvider ved årets begyndelse og slutning.

Pengestrøm fra driftsaktivitet

Pengestrømme fra driftsaktivitet opgøres som koncernens andel af resultatet reguleret for ikke-kontante driftsposter, ændring i driftskapital samt betalt selskabsskat.

Pengestrøm til investeringsaktivitet

Pengestrømme fra investeringsaktivitet omfatter betaling i forbindelse med køb og salg af virksomheder og aktiviteter samt køb og salg af immaterielle og materielle anlægsaktiver.

Pengestrøm til finansieringsaktivitet

Pengestrømme fra finansieringsaktivitet omfatter ændringer i størrelse eller sammensætning af koncernens aktiekapital og omkostninger forbundet hermed samt optagelse af lån, afdrag på rentebærende gæld samt betaling af udbytte til selskabsdeltagere.

I hoved- og nøgletaloversigten anførte nøgletal er de beregnet således:

Overskudsgrad	$\frac{\text{Resultat af ordinær primær drift} \times 100}{\text{Nettoomsætning}}$
Soliditetsgrad	$\frac{\text{Egenkapital ultimo} \times 100}{\text{Passiver i alt, ulimo}}$
Egenkapitalforrentning	$\frac{\text{Årets resultat efter skat} \times 100}{\text{Gennemsnitlig egenkapital}}$

RESULTATOPGØRELSE

tkr.	NOTE	KONCERN		MODERVIRKSOMHED	
		2017	2016	2017	2016
Nettoomsætning	3	542.333*	144.260	53.566	53.223
Produktionsomkostninger	4	-34.935	-29.895	0	0
Afskrivninger relateret til produktionen	9	-11.497	-11.141	0	0
Distributionsomkostninger	4	-32.352	-32.758	0	0
Afskrivninger relateret til distributionen	9	-53.424	-52.535	0	0
BRUTTORESULTAT		410.125	17.931	53.566	53.223
Administrationsomkostninger	4	-3.666	-4.197	-53.592	-53.210
RESULTAT AF ORDINÆR PRIMÆR DRIFT		406.459	13.734	-26	13
Andre driftsindtægter		6.074	1.113	0	0
Andre driftsomkostninger		-4.455	-683	0	0
RESULTAT AF PRIMÆR DRIFT		408.078	14.164	-26	13
Andel af resultat i dattervirksomhed efter skat		0	0	33.607	14.813
Finansielle indtægter	5	522	793	1	1
Finansielle omkostninger	6	-2.035	-2.048	-17	-14
ÅRETS RESULTAT FØR SKAT		406.565	12.909	33.565	14.813
Skat af årets resultat	7	-373.569	2.462	-569	558
ÅRETS RESULTAT	22	32.996	15.371	32.996	15.371

* Heraf udskudt skat 374.622 tkr.

BALANCE – AKTIVER

tkr.	NOTE	KONCERN		MODERVIRKSOMHED	
		2017	2016	2017	2016
IMMATERIELLE ANLÆGSAKTIVER					
Software	8	2.857	2.315	2.857	2.315
Immaterielle anlægsaktiver under udførelse	8	528	863	528	863
		3.385	3.178	3.385	3.178
MATERIELLE ANLÆGSAKTIVER					
Grunde og bygninger	9	202.638	205.005	0	0
Tekniske anlæg, driftsmateriel og inventar	9	2.335.777	2.308.892	0	0
Andre anlæg, driftsmateriel og inventar	9	27.541	7.638	1.162	1.784
Materielle anlægsaktiver under udførelse	9	99.101	96.564	0	0
		2.665.057	2.618.099	1.162	1.784
FINANSIELLE ANLÆGSAKTIVER					
Kapitalandele i dattervirksomheder	10	0	0	2.569.372	2.535.338
Tilgodehavende hos Herning Kommune	11	3.125	3.125	0	0
Lovbestemt opkrævningsret	11	374.622	0	0	0
		377.747	3.125	2.569.372	2.535.338
ANLÆGSAKTIVER I ALT		3.046.189	2.624.402	2.573.919	2.540.300
OMSÆTNINGSAKTIVER					
VAREBEHOLDNINGER					
Varelager		3.100	3.150	0	0
		3.100	3.150	0	0
TILGODEHAVENDER					
Opkrævningsret, klimatilpasningsprojekter		4.478	4.570	0	0
Tilgodehavender fra salg og tjenesteydelser		9.364	5.969	0	0
Tilgodehavender hos tilknyttede virksomheder		0	0	5.623	0
Tilgodehavender fra salg hos Herning Kommune		12.492	13.931	0	0
Tilgodehavende sambeskatningsbidrag		0	0	0	558
Tilgodehavende selskabsskat		1.664	156	1.664	156
Andre tilgodehavender		2.111	9.369	854	8.157
Periodeafgrænsningsposter	16	1.247	1.780	409	695
		31.356	35.775	8.550	9.566
OBLIGATIONSBEHOLDNING		50.295	50.531	0	0
LIKVID BEHOLDNING		3.202	5.920	882	524
OMSÆTNINGSAKTIVER I ALT		87.953	95.376	9.432	10.090
AKTIVER I ALT		3.134.142	2.719.778	2.583.351	2.550.390

BALANCE – PASSIVER

tkr.	NOTE	KONCERN		MODERVIRKSOMHED	
		2017	2016	2017	2016
EGENKAPITAL					
Aktiekapital		100.090	100.090	100.090	100.090
Nettoopskrivning efter den indre værdis metode		0	0	66.080	32.046
Reserve sikringstransaktioner	15	-98	-525	0	0
Overført resultat		2.469.204	2.436.208	2.403.026	2.403.637
EGENKAPITAL I ALT		2.569.196	2.535.773	2.569.196	2.535.773
HENSATTE FORPLIGTELSE					
Udskudt skat	13	375.233	0	611	0
HENSATTE FORPLIGTELSE I ALT		375.233	0	611	0
GÆLDSFORPLIGTELSE					
LANGFRISTEDE GÆLDSFORPLIGTELSE					
Reguleringsmæssig overdækning	12	16.081	29.506	0	0
Langfristet anlægs lån	14	95.023	99.963	0	0
Gæld til Herning Kommune, klimatilpasningsprojekter	14	3.944	4.036	0	0
LANGFRISTEDE GÆLDSFORPLIGTELSE I ALT		115.048	133.505	0	0
KORTFRISTEDE GÆLDSFORPLIGTELSE					
Kortfristet del af reguleringsmæssig overdækning	12	13.240	7.814	0	0
Kortfristet del af langfristet anlægs lån	14	4.886	4.839	0	0
Kortfristet del af gæld til Herning Kommune, klimatilpasning	14	534	534	0	0
Kreditinstitutter		31.518	5.575	1.628	5.576
Leverandører af varer og tjenesteydelser		12.898	17.026	1.269	1.576
Gæld til tilknyttede virksomheder		0	0	3.860	3.041
Gæld til Herning Kommune		546	6.406	0	0
Markedsværdi af sikringstransaktioner	15	98	525	0	0
Skyldig sambeskatningsbidrag		0	0	1.622	0
Anden gæld		8.764	6.063	5.165	4.424
Periodeafgrænsningsposter	16	2.181	1.718	0	0
KORTFRISTEDE GÆLDSFORPLIGTELSE I ALT		74.665	50.500	13.544	14.617
GÆLDSFORPLIGTELSE I ALT		189.713	184.005	13.544	14.617
PASSIVER I ALT		3.134.142	2.719.778	2.583.351	2.550.390
Usikkerhed ved indregning og måling		1			
Særlige poster		2			
Eventualposter m.v.		17			
Pantsætninger og sikkerhedsstillelser		18			
Nærtstående parter		19			
Forslag til resultatdisponering		22			

EGENKAPITAL-OPGØRELSE

tkr.	KONCERN			
	AKTIE-KAPITAL	RESERVE SIKR. TRANS-AKTIONER	OVERFØRT RESULTAT	I ALT
Egenkapital 1. januar 2017	100.090	-525	2.436.208	2.535.773
Årets resultat	0	0	32.996	32.996
Egenkapital poster	0	427	0	427
SALDO 31. DECEMBER 2017	100.090	-98	2.469.204	2.569.196

tkr.	MODERVIRKSOMHED			
	AKTIE-KAPITAL	NETTO OPSKRIVNING EFTER INDRE VÆRDIS METODE	OVERFØRT RESULTAT	I ALT
Egenkapital 1. januar 2017	100.090	32.046	2.403.637	2.535.773
Overført via resultatdisponering	0	32.996	0	32.996
Egenkapital poster	0	427	0	427
SALDO 31. DECEMBER 2017	100.090	65.469	2.403.637	2.569.196

AKTIEKAPITALEN ER FORDELT SÅLEDES:

Aktier á 1.000 kr. eller multipla heraf:	100.090
--	---------

PENGESTRØMS- OPGØRELSE

tkr.	NOTE	KONCERN	
		2017	2016
Resultat af primær drift		408.078	14.165
Reguleringer	20	-311.461	69.249
Ændring i driftskapital	21	4.921	-8.049
PENGESTRØM FRA PRIMÆR DRIFT FØR FINANSIELLE POSTER		101.538	75.365
Renteindtægter, betalt		299	551
Renteudgifter, betalt		-2.018	-2.037
Betalte skatter		156	3.138
PENGESTRØM FRA DRIFTSAKTIVITET		99.975	77.017
Køb og salg af materielle anlægsaktiver		-117.758	-101.869
PENGESTRØM FRA INVESTERINGSAKTIVITET		-117.758	-101.869
Låneoptagelse		0	25.818
Ændring i bankgæld		25.943	-19.803
Afdrag på tilgodehavende hos Herning Kommune		0	3.125
Afdrag på langfristet gæld		-4.926	-4.063
Ændring i gæld til Herning Kommune		-5.952	4.375
PENGESTRØM FRA FINANSIERINGSAKTIVITET		15.065	9.452
ÅRETS PENGESTRØM		-2.718	-15.400
Likvider, primo		5.920	21.320
LIKVIDER, ULTIMO		3.202	5.920

NOTE 1-2

1. USIKKERHED VED INDREGNING OG MÅLING

Branchen har valgt at anke de to pilotsager, der den 16. januar 2018 blev afgjort i Landsretten, til Højesteret. Sagerne vedrører den metode, som branchen har anvendt til opgørelse af de skattemæssige indgangsværdier af materielle anlægsaktiver. Såfremt branchen vinder sagerne i Højesteret kan det betyde en reduktion af den nu indregnede udskudte skat. Der er således usikkerhed knyttet til den endelige opgørelse af udskudt skat af anlægsaktiver.

Betalte selskabsskatter anses i henhold til indtægtsreguleringen for vandselskaber (bekendtgørelse om økonomiske rammer for vandselskaber § 23 stk. 4 nr. 4 og 5) som en omkostning, der justerer koncernens økonomiske ramme og dermed kan tillægges vandselskabets takster krone for krone. Den udskudte skat i et vandselskab svarer til en forventet skattebetaling på sigt og udgør dermed efter ledelsens opfattelse en opkrævningsret hos koncernens forbrugere på en tilsvarende størrelse. Opkrævningsretten har ikke tidligere været indregnet i koncernens årsregnskab. Med de væsentlige justeringer til den udskudte skat, der er indregnet i årsregnskabet, finder ledelsen, at det giver et mere retvisende billede af koncernens årsregnskab og dermed koncernens finansielle stilling at indregne opkrævningsretten i årsregnskabet. Hvis opkrævningsretten ikke blev indregnet i årsregnskabet ville koncernens egenkapital blive væsentligt formindsket svarende til den udskudte skat baseret på de af SKAT opgjorte værdier af koncernens anlægsaktiver ved stiftelsen, hvilket efter ledelsens opfattelse ikke er retvisende, idet selskabsskat kan opkræves hos forbrugere krone for krone.

Opkrævningsretten er efter ledelsens opfattelse et aktiv, der følger af lov, hvorfor aktivet ikke er en finansiell fordring, men skal indregnes og måles til kostpris. Erhvervsstyrelsen har i sit notat af 18. maj 2011 om regnskabsaflæggelse i forsyningsvirksomheder underlagt prisregulering anført at underdækninger (kortsigtet opkrævningsret) skal tilbagediskonteres til forventet nutidsværdi. Dog henvises i notatet til et udkast til en international regnskabsvejledning (exposure draft), som ikke blev vedtaget. Det er ikke afklaret, om det fortsat er Erhvervsstyrelsens vurdering, at der skal ske tilbagediskontering. På dette grundlag har ledelsen valgt ikke at tilbagediskontere opkrævningsretten.

Der er derfor usikkerhed knyttet til dette forhold.

2. SÆRLIGE POSTER

tkr.	2017	2016
INDTÆGTER		
Indregning af opkrævningsret vedrørende udskudt skat på anlægsaktiver ved stiftelsen	374.622	0
	374.622	0
OMKOSTNINGER		
Indregning af udskudt skat vedrørende anlægsaktiver ved stiftelsen	-374.622	0
	-374.622	0
SÆRLIGE POSTER INDGÅR PÅ FØLGENDE LINJER I ÅRSREGNSKABET		
Nettoomsætning	374.622	0
Skat af årets resultat	-374.622	0
RESULTAT AF SÆRLIGE POSTER, NETTO	0	0

Koncernen har modtaget en afgørelse fra SKAT, hvor SKAT afviser de af koncernen anvendte myndighedsfastsatte standardpriser som udtryk for anlægsaktivernes skattemæssige indgangsværdier. SKAT har lagt til grund, at de skattemæssige indgangsværdier skal beregnes skønsmæssigt ud fra en tillempet DCF-model. Princippet herfor har SKAT beskrevet i en vejledning offentliggjort den 10. juni 2011. Det er SKATs vurdering, at de skattemæssige indgangsværdier på anlægsaktiverne er betydeligt lavere end de myndighedsfastsatte standardpriser. Koncernen, samt branchen i øvrigt, er uenig i SKATs afgørelser, hvorfor disse blev påklaget til Landsskatteretten.

Landsskatteretten har i kendelser af 26. juni 2014 afsagt de første afgørelser vedrørende problemstillingen og disse er i overvejende grad faldet ud til SKATs fordel. Afgørelserne blev anket, idet branchen er af den opfattelse, at de ikke er i overensstemmelse med lovens ordlyd samt intentionerne med Vandsektorloven.

Sagen blev af branchen indbragt for de civile domstole ved to pilotsager i Landsretten. Østre Landsret afsagde den 16. januar 2018 domme i de to pilotsager. Østre Landsret gav med dissens SKAT medhold og godkendte hermed, at SKAT kunne foretage et skøn over de skattemæssige indgangsværdier. Der har hidtil ikke været indregnet udskudt skat vedrørende de materielle anlægsaktiver ved stiftelsen, som er anfægtet af SKAT, henset til den betydelige usikkerhed der har været omkring de skattemæssige indgangsværdier jf. ovenstående sager. Som følge af dommene i Østre Landsret ser koncernen sig nu nødsaget til at indregne den udskudte skat baseret på de af SKAT opgjorte værdier af koncernens anlægsaktiver ved stiftelsen.

Der henvises til note 1 for beskrivelse af den indregnede opkrævningsret vedrørende udskudt skat.

NOTE 3-4

3. SEGMENTOPLYSNINGER PÅ VANDAKTIVITET UNDERLAGT PRISREG.

tkr.	VAND	SPILDEVAND	TØMNING	TOTAL 2017
Opkrævet omsætning	19.602	111.588	1.633	132.823
Øvrige bidrag	3.393	23.495	0	26.888
Regulering over-/ underdækning	2.937	4.877	186	7.999
Regulering af opkrævningsret vedrørende udskudt skat	99.417	275.205	0	374.622
NETTOOMSÆTNING	125.350	415.165	1.818	542.333

4. PERSONALEOMKOSTNINGER

tkr.	KONCERN		MODERVIRKSOMHED	
	2017	2016	2017	2016
Gager og lønninger	27.564	25.879	27.564	25.879
Pensioner	2.026	1.956	2.026	1.956
Andre omkostninger til social sikring mv.	356	433	356	433
	29.946	28.268	29.946	28.268
Løn, vederlag, pension mv. til direktion og bestyrelse	1.316	1.323	1.316	1.323
Gennemsnitlig antal fuldtidsansatte	56	53	56	53

Personaleomkostninger indregnes således i koncernregnskabet:

Produktion	9.719	8.897
Distribution	11.400	10.847
Administration	970	1.108
Tilknyttet aktivitet	432	613
Overført til anlægsaktiver	7.425	6.803
I ALT	29.946	28.268

NOTE 5-7

5. FINANSIELLE INDTÆGTER

tkr.	KONCERN		MODERVIRKSOMHED	
	2017	2016	2017	2016
Renteindtægter, kreditinstitutter	183	259	1	1
Øvrige finansielle indtægter	338	534	0	0
I ALT	522	793	1	1

6. FINANSIELLE OMKOSTNINGER

tkr.	KONCERN		MODERVIRKSOMHED	
	2017	2016	2017	2016
Renteomkostninger, kreditinstitutter	49	58	14	0
Renteomkostninger, langfristet anlægslån	1.939	1.924	0	0
Øvrige finansielle omkostninger	46	66	3	14
I ALT	2.035	2.048	17	14

7. SKAT AF ÅRETS RESULTAT

tkr.	KONCERN		MODERVIRKSOMHED	
	2017	2016	2017	2016
Skat af årets resultat	0	0	0	-558
Regulering vedr. tidligere år	-1.664	-2.462	-42	0
Årets regulering af udskudt skat	611	0	611	0
Regulering af udskudt skat tidligere år	374.622	0	0	0
I ALT	373.569	-2.462	569	-558

NOTE 8

8. IMMATERIELLE ANLÆGSAKTIVER

KONCERN

tkr.	SOFTWARE	IMMATERIELLE ANLÆGSAKTIVER UNDER UDFØRELSE	I ALT
Kostpris 1. januar 2017	2.615	862	3.477
Tilgang	0	768	768
Overførsel	1.102	-1.102	0
KOSTPRIS 31. DECEMBER 2017	3.717	528	4.245
Afskrivninger 1. januar 2017	-300	0	-300
Korrekationer	0	0	0
Afskrivninger	-560	0	-560
AFSKRIVNINGER 31. DECEMBER 2017	-860	0	-860
REGNSKABSMÆSSIG VÆRDI 31. DECEMBER 2017	2.857	528	3.385

MODERVIRKSOMHED

tkr.	SOFTWARE	IMMATERIELLE ANLÆGSAKTIVER UNDER UDFØRELSE	I ALT
Kostpris 1. januar 2017	2.615	862	3.477
Tilgang	0	768	768
Overførsel	1.102	-1.102	0
KOSTPRIS 31. DECEMBER 2017	3.717	528	4.245
Afskrivninger 1. januar 2017	-300	0	-300
Korrekationer	0	0	0
Afskrivninger	-560	0	-560
AFSKRIVNINGER 31. DECEMBER 2017	-860	0	-860
REGNSKABSMÆSSIG VÆRDI 31. DECEMBER 2017	2.857	528	3.385

NOTE 9

9. MATERIELLE ANLÆGSAKTIVER

KONCERN

tkr.	GRUNDE OG BYGNINGER	TEKNISKE ANLÆG	ANDRE ANLÆG DRIFTSMIDLER OG INVENTAR	MATERIELLE ANLÆGSAKT. UNDER UDFØRELSE	I ALT
Kostpris 1. januar 2017	227.660	4.519.640	27.464	96.564	4.871.328
Tilgang	0	0	0	117.855	117.855
Overførsel	937	90.981	23.400	-115.318	0
Afgang	0	-7.371	-7.057	0	-14.428
KOSTPRIS 31. DECEMBER 2017	228.597	4.603.250	43.807	99.101	4.974.755
Nedskrivninger 1. januar 2017	0	-1.819.782	0	0	-1.819.782
NEDSKRIVNINGER 31. DECEMBER 2017	0	-1.819.782	0	0	-1.819.782
Afskrivninger 1. januar 2017	-22.656	-390.966	-19.827	0	-433.449
Afskrivninger	-3.303	-59.304	-3.032	0	-65.639
Afgang	0	2.579	6.593	0	9.172
AFSKRIVNINGER 31. DECEMBER 2017	-25.959	-447.691	-16.266	0	-489.916
REGNSKABSMÆSSIG VÆRDI 31. DECEMBER 2017	202.638	2.335.777	27.541	99.101	2.665.057

NOTE 9-10

MODERVIRKSOMHED

tkr.	ANDRE ANLÆG, DRIFTSMIDLER OG INVENTAR	MATERIELLE ANLÆGSAKTIVER UNDER UDFØRELSE	I ALT
Kostpris 1. januar 2017	4.153	0	4.153
Tilgang	0	97	97
Overførsel	97	-97	0
Afgang	0	0	0
KOSTPRIS 31. DECEMBER 2017	4.250	0	4.250
Afskrivninger 1. januar 2017	-2.369	0	-2.369
Afskrivninger	-719	0	-719
Afgang	0	0	0
AFSKRIVNINGER 31. DECEMBER 2017	-3.088	0	-3.088
REGNSKABSMÆSSIG VÆRDI 31. DECEMBER 2017	1.162	0	1.162

10. KAPITALANDELE I DATTERVIRKSOMHEDER

tkr.	2017
Kostpris 1. januar 2017	2.503.292
Årets tilgang	0
KOSTPRIS 31. DECEMBER 2017	2.503.292
Værdiregulering 1. januar 2017	32.046
Egenkapital posterings	427
Årets resultat	33.607
VÆRDIREGULERINGER 31. DECEMBER 2017	66.080
REGNSKABSMÆSSIG VÆRDI 31. DECEMBER 2017	2.569.372

tkr.	HJEMSTED	STEMME- OG EJERANDEL	SELSKABS- KAPITAL	EGENKAPITAL	ÅRETS RESULTAT
Herning Vand A/S	Herning	100%	10.000	2.386.587	32.574
Herning Rens A/S	Herning	100%	10.000	182.785	1.033

NOTE 11-13

11. FINANSIELLE ANLÆGSAKTIVER

tkr.	TILGODEHAVENDE	KONCERN IALT
Tilgodehavende hos Herning Kommune	3.125	3.125
SALDO 31. DECEMBER 2017	3.125	3.125

Tilgodehavendet er indbetalt i januar 2018.

LOVBESTEMT OPKRÆVNINGSRET

Kostpris 1. januar 2017	0
Tilgang	374.622
Kostpris 31. december 2017	374.622
REGNSKABSMÆSSIG VÆRDI 31. DECEMBER 2017	374.622

12. OVERDÆKNING

tkr.	2017	2016
Overdækning primo	37.320	41.293
Afvikling af historisk overdækning	-7.637	-7.637
Afvikling af overdækning tidligere år	-177	-1.796
Årets overdækning (vand og spildevand)	0	5.603
Underdækning vedrørende tømningsordning	-185	-143
	29.321	37.320

FORDELING AF OVERDÆKNING

Vand	13.891	16.829
Spildevand	14.630	19.506
Tømningsordning	800	985
	29.321	37.320

	OVERDÆKNING I ALT 31. DEC. 2017	AFDRAG NÆSTE ÅR
Overdækning, vand	13.891	10.480
Overdækning, spildevand	14.630	2.760
Overdækning, tømningsordning	800	800
I ALT	29.321	14.040

13. UDSKUDT SKAT

tkr.	KONCERN		MODER- VIRKSOMHED	
	2017	2016	2017	2016
Udskudt skat pr. 1. januar 2017	0	0	0	0
Årets regulering af udskudt skat	611	0	611	0
Regulering af udskudt skat tidligere år	374.622	0	0	0
UDSKUDT SKAT PR. 31. DECEMBER 2017	375.233	0	611	0

Udskudt skat omfatter immaterielle og materielle aktiver, underdækning samt skattemæssigt underskud til fremførsel.

NOTE 14-15

14. GÆLD TIL REALKREDIT OG HERNING KOMMUNE

tkr.	GÆLD I ALT 31. DEC. 2017	AFDRAG NÆSTE ÅR	GÆLD EFTER 5 ÅR
Kommunekredit	40.490	1.375	33.196
Nordea Kredit	35.704	2.021	25.561
Nordea Bank	22.085	1.194	16.116
Danmarks grønne Investeringsfond	1.630	296	118
Klimatilpasningsprojekter	4.478	534	1.808
I ALT	104.387	5.420	76.799

15. MARKEDSVÆRDI AF SIKRINGSTRANSAKTIONER

Koncernen afdækker renterisici ved hjælp af renteswaps, hvorved variable rentebetalinger omlægges til faste rentebetalinger.

tkr.	2016			RESTLØBETID I MÅNEDER
	BEREGNINGS- MÆSSIG HOVEDSTOL	VÆRDIREG. INDREGNET PÅ EGENKAPITALEN	DAGSVÆRDI	
Renteswap	38.435	-1.604	-287	234
Renteswap	23.246	-238	-238	52
I ALT	61.681	-1.842	-525	286

tkr.	2017			RESTLØBETID I MÅNEDER
	BEREGNINGS- MÆSSIG HOVEDSTOL	VÆRDIREG. INDREGNET PÅ EGENKAPITALEN	DAGSVÆRDI	
Renteswap	38.435	216	-71	222
Renteswap	23.246	211	-27	40
I ALT	61.681	427	-98	262

De sikrede pengestrømme forventes realiseret og vil påvirke resultatet over renteswappens restløbetid.

NOTE 16-18

16. PERIODEAFGRÆNSNINGSPOSTER

tkr.	KONCERN	MODER- VIRKSOMHED
Software - licenser og vedligeholdelse	314	314
Ejendomsskat	389	0
Terminsydelse - lang gæld	449	0
Øvrige	95	95
I ALT – AKTIVER	1.247	409
Tilslutningsbidrag	323	0
Spildevandsafgift	1.441	0
Øvrige	417	0
I ALT – PASSIVER	2.181	0

17. EVENTUALPOSTER M.V.

KONCERN

Herning Vand Holding A/S' eventualforpligtelser omfatter de for branchen sædvanlige miljøforpligtelser. Koncernen har ligesom branchen i øvrigt anfægtet SKAT værdiansættelse af de skattemæssige indgangsværdier på koncernens anlægsaktiver. Branchen har ført sager mod SKAT i både Landsskatteretten og Landsretten, hvor SKAT imidlertid har fået medhold begge steder. Branchen har anket sagerne fra Landsretten til Højesteret. Såfremt branchen vinder sagerne i Højesteret kan det betyde en reduktion af den indregnede udskudte skat og opkrævningsret. Der henvises til note 2. Koncernen har en samlet underdækning for årene 2016 og 2017 på i alt 62.689 t.kr. Underdækningen er ikke indregnet i årsrapporten, idet det er uvist, i hvilket omfang underdækningen vil blive krævet op. Der påhviler ikke selskabet yderligere eventualforpligtelser.

MODERVIRKSOMHED

Selskabet er sambeskattet med øvrige danske koncernvirksomheder. Som koncernvirksomhed hæfter selskabet ubegrænset og solidarisk med øvrige koncernvirksomheder for danske selskabsskatter og kildeskatter på udbytte, renter og royalties inden for sambeskatningskredsen. De sambeskattede virksomheders samlede kendte nettoforpligtelse over for SKAT udgør 0 kr. Eventuelle senere korrektioner af sambeskatningsindkomst og kildeskat m.v. vil kunne medføre, at selskabets hæftelse udgør et større beløb. Selskabet indgår i fælles momsregistrering med Herning Vand A/S og Herning Rens A/S. Selskabet hæfter solidarisk for den for den samlede momsbetaling.

18. PANTSÆTNINGER OG SIKKERHEDSSTILLELSER

Koncernen har deponeret obligationer som sikkerhedsstillelse for REPO-forretninger pr. 31. december 2017 for 20.698 t.kr.

Selskabet har stillet selvskyldnerkaution for dattervirksomhedernes banklån. Dattervirksomhedernes bankgæld udgør pr. 31. december 2017 i alt 30.980 t.kr.

Koncernen har givet pant i virksomhedens grunde og bygninger, maksimeret til 40.950 t.kr. til sikkerhed for den gæld, der pr. 31. december 2017 andrager 35.704 t.kr.

Til sikkerhed for gæld til Danmarks Grønne Investeringsfond, i alt 1.630 t.kr., er der udstedt ejerpantebrev på nominelt 1.000 t.kr. i grunde og bygninger.

NOTE 19-22

19. NÆRTSTÅENDE PARTER

Koncernens nærtstående parter med bestemmende indflydelse omfatter Herning Kommune, der er hovedaktionær. Koncernens nærtstående parter med betydelig indflydelse omfatter koncernens bestyrelse og direktion.

Selskabets transaktioner med nærtstående parter

Samhandel med nærtstående parter er foregået på markedsmæssige vilkår eller omkostningsdækkende basis.

Der har i 2017 været samhandel med Herning Vand A/S og Herning Rens A/S.

Der har i 2017 været sammenhandel med Herning Kommune.

Ejerforhold

Følgende aktionærer er noteret i koncernens aktionærfortegnelse som ejende minimum 5% af stemmerne eller minimum 5% af aktiekapitalen:

Herning Kommune
Rådhuset, Torvet
7400 Herning

20. REGULERINGER

tkr.	KONCERN	
	2017	2016
Afskrivninger på materielle anlægsaktiver samt tab på udgående aktiver	71.366	69.818
Overdækninger året	-7.999	-3.974
Udskudt skat - opkrævningsret	-374.622	0
Andre reguleringer	-206	3.405
	-311.461	69.249

21. ÆNDRING I DRIFTSKAPITAL

tkr.	KONCERN	
	2017	2016
Ændring i tilgodehavender	5.272	-8.699
Ændring i varebeholdninger	50	59
Ændring i kortfristet gæld i øvrigt	-401	591
	4.921	-8.049

22. FORSLAG TIL RESULTATDISPONERING

tkr.	KONCERN	
	2017	2016
Resultatet for 2017 foreslås disponeret således:		
Reserve for nettoopskrivning efter den indre værdis metode	32.996	14.813
Overført resultat	0	558
I ALT	32.996	15.371

DEN UAFHÆNGIGE REVISORS REVISIONSPÅTEGNING

TIL KAPITALEJERNE I HERNING VAND HOLDING A/S

Konklusion

Vi har revideret koncernregnskabet og årsregnskabet for Herning Vand Holding A/S for regnskabsåret 1. januar – 31. december 2017, der omfatter resultatopgørelse, balance, egenkapitalopgørelse og noter, herunder anvendt regnskabspraksis, for såvel koncernen som selskabet, samt pengestrømsopgørelse for koncernen. Koncernregnskabet og årsregnskabet udarbejdes efter årsregnskabsloven.

Det er vores opfattelse, at koncernregnskabet og årsregnskabet giver et retvisende billede af koncernens og selskabets aktiver, passiver og finansielle stilling pr. 31. december 2017 samt af resultatet af koncernens og selskabets aktiviteter og koncernens pengestrømme for regnskabsåret 1. januar – 31. december 2017 i overensstemmelse med årsregnskabsloven.

Grundlag for konklusion

Vi har udført vores revision i overensstemmelse med internationale standarder om revision og de yderligere krav, der er gældende i Danmark. Vores ansvar ifølge disse standarder og krav er nærmere beskrevet i revisionspåtegningens afsnit "Revisors ansvar for revisionen af koncernregnskabet og årsregnskabet" (herefter benævnt "regnskaberne"). Det er vores opfattelse, at det opnåede revisionsbevis er tilstrækkeligt og egnet som grundlag for vores konklusion.

Uafhængighed

Vi er uafhængige af koncernen i overensstemmelse med internationale etiske regler for revisorer (IESBA's etiske regler) og de yderligere krav, der er gældende i Danmark, ligesom vi har opfyldt vores øvrige etiske forpligtelser i henhold til disse regler og krav.

Fremhævelse af forhold i regnskabet

Vi henleder opmærksomheden på note 2, hvor det fremgår, at koncernregnskabet for 2017 er væsentligt påvirket af indregningen af udskudt skat på koncernens anlægsaktiver foranlediget af Landsrettens afgørelse i skattesagen af 16. januar 2018 samt indregning af en tilsvarende opkrævningsret hos koncernens forbrugere.

Vi henleder opmærksomheden på note 1, hvor det fremgår, at der er betydelig usikkerhed knyttet til den indregnede udskudte skat samt til målingen af den lovbestemte opkrævningsret vedrørende udskudt skat. Dette forhold har ikke medført modifikation til vores konklusion.

Ledelsens ansvar for regnskaberne

Ledelsen har ansvaret for udarbejdelsen af et koncernregnskab og et årsregnskab, der giver et retvisende billede i overensstemmelse med årsregnskabsloven. Ledelsen har endvidere ansvaret for den interne kontrol, som ledelsen anser for nødvendig for at udarbejde regnskaberne uden væsentlig fejlinformation, uanset om denne skyldes besvigelser eller fejl.

Ved udarbejdelsen af regnskaberne er ledelsen ansvarlig for at vurdere koncernens og selskabets evne til at fortsætte driften; at oplyse om forhold vedrørende fortsat drift, hvor dette er relevant; samt at udarbejde regnskaberne på grundlag af regnskabsprincippet om fortsat drift, medmindre ledelsen enten har til hensigt at likvidere koncernen eller selskabet, indstille driften eller ikke har andet realistisk alternativ end at gøre dette.



Revisors ansvar for revision af regnskabet

Vores mål er at opnå høj grad af sikkerhed for, om regnskaberne som helhed er uden væsentlig fejlinformation, uanset om denne skyldes besvigelser eller fejl, og at afgive en revisionspåtegning med en konklusion. Høj grad af sikkerhed er et højt niveau af sikkerhed, men er ikke en garanti for, at en revision, der udføres i overensstemmelse med internationale standarder om revision og de yderligere krav, der er gældende i Danmark, altid vil afdække væsentlig fejlinformation, når sådan findes. Fejlinformationer kan opstå som følge af besvigelser eller fejl og kan betragtes som væsentlige, hvis det med rimelighed kan forventes, at de enkeltvis eller samlet har indflydelse på de økonomiske beslutninger, som regnskabsbrugerne træffer på grundlag af regnskaberne.

Som led i en revision, der udføres i overensstemmelse med internationale standarder om revision og de yderligere krav, der er gældende i Danmark, foretager vi faglige vurderinger og opretholder professionel skepsis under revisionen. Herudover:

- Identificerer og vurderer vi risikoen for væsentlig fejlinformation i regnskaberne, uanset om denne skyldes besvigelser eller fejl, udformer og udfører revisionshandlinger som reaktion på disse risici samt opnår revisionsbevis, der er tilstrækkeligt og egnet til at danne grundlag for

vores konklusion. Risikoen for ikke at opdage væsentlig fejlinformation forårsaget af besvigelser er højere end ved væsentlig fejlinformation forårsaget af fejl, idet besvigelser kan omfatte sammensværgelser, dokumentfalsk, bevidste udeladelser, vildledning eller tilsidesættelse af intern kontrol.

- Opnår vi forståelse af den interne kontrol med relevans for revisionen for at kunne udforme revisionshandlinger, der er passende efter omstændighederne, men ikke for at kunne udtrykke en konklusion om effektiviteten af koncernens og selskabets interne kontrol.
- Tager vi stilling til, om den regnskabspraksis, som er anvendt af ledelsen, er passende, samt om de regnskabsmæssige skøn og tilknyttede oplysninger, som ledelsen har udarbejdet, er rimelige.
- Konkluderer vi, om ledelsens udarbejdelse af regnskaberne på grundlag af regnskabsprincippet om fortsat drift er passende, samt om der på grundlag af det opnåede revisionsbevis er væsentlig usikkerhed forbundet med begivenheder eller forhold, der kan skabe betydelig tvivl om koncernens og selskabets evne til at fortsætte driften. Hvis vi konkluderer, at der er en væsentlig usikkerhed, skal vi i vores revisi-

onspåtegning gøre opmærksom på oplysninger herom i regnskaberne eller, hvis sådanne oplysninger ikke er tilstrækkelige, modificere vores konklusion. Vores konklusion er baseret på det revisionsbevis, der er opnået frem til datoen for vores revisionspåtegning. Fremtidige begivenheder eller forhold kan dog medføre, at koncernen og selskabet ikke længere kan fortsætte driften.

- Tager vi stilling til den samlede præsentation, struktur og indhold af regnskaberne, herunder noteoplysningerne, samt om regnskaberne afspejler de underliggende transaktioner og begivenheder på en sådan måde, at der gives et retvisende billede heraf.
- Opnår vi tilstrækkeligt og egnet revisionsbevis for de finansielle oplysninger for virksomhederne eller forretningsaktiviteterne i koncernen til brug for at udtrykke en konklusion om koncernregnskabet. Vi er ansvarlige for at lede, føre tilsyn med og udføre koncernrevisionen. Vi er eneansvarlige for vores revisionskonklusion.

Vi kommunikerer med den øverste ledelse om bl.a. det planlagte omfang og den tidsmæssige placering af revisionen samt betydelige revisionsmæssige observationer, herunder eventuelle betydelige mangler i intern kontrol, som vi identificerer under revisionen.

Udtalelse om ledelsesberetningen

Ledelsen er ansvarlig for ledelsesberetningen. Vores konklusion om regnskaberne omfatter ikke ledelsesberetningen, og vi udtrykker ingen form for konklusion med sikkerhed om ledelsesberetningen. I tilknytning til vores revision af regnskaberne er det vores ansvar at læse ledelsesberetningen og i den forbindelse overveje, om ledelsesberetningen er

væsentligt inkonsistent med regnskaberne eller vores viden opnået ved revisionen eller på anden måde synes at indeholde væsentlig fejlinformation. Vores ansvar er derudover at overveje, om ledelsesberetningen indeholder krævede oplysninger i henhold til årsregnskabsloven. Baseret på det udførte arbejde er det vores opfattelse, at ledelsesberetningen er i overensstemmelse med regnskaberne og er udarbejdet i overensstemmelse med årsregnskabslovens krav. Vi har ikke fundet væsentlig fejlinformation i ledelsesberetningen.

Aarhus, den 3. april 2018

ERNST & YOUNG

Godkendt Revisionspartnerselskab
CVR nr. 30 70 02 28

Ulrik Vangso Ørts

Ulrik Vangso Ørts
Statsaut. revisor
MNE-nr. mne42774

LEDELSESPÅTEGNING

Bestyrelse og direktion har dags dato behandlet og godkendt årsrapporten for Herning Vand Holding A/S for regnskabsåret 1. januar - 31. december 2017.

Årsrapporten aflægges i overensstemmelse med årsregnskabsloven.

Det er vores opfattelse, at koncernregnskabet og årsregnskabet giver et retvisende billede af koncernens aktiver, passiver og finansielle stilling pr. 31. december 2017 samt af resultatet af koncernens og selskabets aktiviteter og koncernens pengestrømme for regnskabsåret 1. januar - 31. december 2017.

Det er endvidere vores opfattelse, at ledelsesberetningen indeholder en retvisende redegørelse for de forhold, beretningen omhandler.

Herning, den 3. april 2018

Direktion



Niels Møller Jensen
Direktør

Bestyrelse



Kent Falkenvig
Formand



Erling Præstekjær
Næstformand




Anders Madsen



Gert N. Søndergaard Jensen



Kurt Ry Nowack

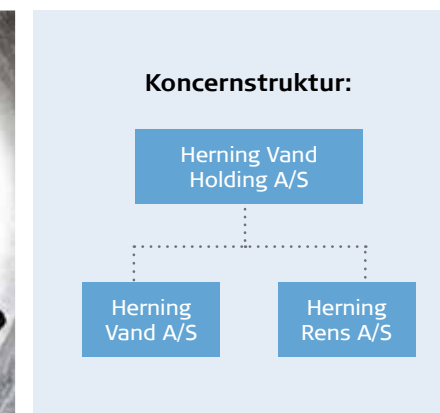


Jan K. Pedersen

Koncernregnskabet for 2017 er væsentligt påvirket af indregningen af udskudt skat på koncernens anlægsaktiver foranlediget af Landsrettens afgørelse i skattesagen af 16. januar 2018 samt indregning af en tilsvarende opkrævningsret hos koncernens forbrugere. Der henvises til note 3 herom.

Der er betydelig usikkerhed knyttet til den indregnede udskudte skat samt til målingen af den lovbestemte opkrævningsret vedrørende udskudt skat. Der henvises til note 1 herom.

Årsrapporten indstilles til generalforsamlingens godkendelse.



SELSKABSOPLYSNINGER

Herning Vand Holding A/S

Ålykkevej 5
7400 Herning

Tlf. 99 99 22 99
info@herningvand.dk
www.herningvand.dk

CVR nr.: 25 81 06 19

Stiftet: 19. december 2000

Hjemstedskommune: Herning Kommune

Regnskabsår: 1. januar - 31. december

Bestyrelse

Kent Falkenvig, formand
Erling Præstekjær, næstformand
Anders Madsen
Gert N. S. Jensen
Kurt Ry Nowack (medarbejdervalgt)
Jan K. Pedersen (medarbejdervalgt)

Direktion

Niels Møller Jensen, direktør

Revision

Ernst & Young
Statsautoriseret Revisionspartnerselskab
Værkmestergade 25
8000 Århus C

Herning Vand A/S / Herning Rens A/S

Ålykkevej 5
7400 Herning

Tlf. 99 99 22 99
info@herningvand.dk
www.herningvand.dk

CVR nr.: 35 38 59 67 / **CVR nr.:** 35 38 59 83

Stiftet: 19. juni 2013

Hjemstedskommune: Herning Kommune

Regnskabsår: 1. januar - 31. december

Bestyrelse

Kent Falkenvig, formand
Erling Præstekjær
Anders Madsen
Gert N. S. Jensen
Per Winther-Rasmussen (forbrugervalgt)
Christen Dam Larsen (forbrugervalgt)

Direktion

Niels Møller Jensen, direktør

Revision

Ernst & Young
Statsautoriseret Revisionspartnerselskab
Værkmestergade 25
8000 Århus C

Herning Vand Holding A/S

Ålykkevej 5
7400 Herning

Tlf. 99 99 22 99
info@herningvand.dk
www.herningvand.dk
CVR nr. 25 81 06 19