

herning
 vand
 holding
 årsrapport

2016



herning vand

- nye veje for vandet

HOVED- & NØGLETAL

tkr.	2016	2015	2014	2013	2012
HOVEDTAL					
Nettoomsætning	144.260	155.292	136.987	129.254	139.586
Bruttoresultat	17.931	25.627	19.597	19.455	19.700
Resultat af ordinær primær drift	13.734	20.834	4.095	2.677	5.678
Resultat af finansielle poster	-1.255	-1.939	-1.319	1.018	1.424
ÅRETS RESULTAT	15.371	14.897	1.575	651	5.172
AKTIVER I ALT					
INVESTERING I MATERIELLE AKTIVER	-103.302	-103.725	-101.059	-110.370	-83.293
OVERDÆKNING	37.320	41.293	48.823	56.170	63.313
EGENKAPITAL	2.535.773	2.522.243	2.506.030	2.503.943	2.503.292
Pengestrøm fra driftsaktiviteten	77.017	70.109	59.381	60.353	69.924
Pengestrøm til investeringsaktiviteten	-101.869	-103.725	-101.059	-109.736	-83.299
Pengestrøm fra finansieringsaktiviteten	9.452	17.094	60.447	8.001	8.072
PENGESTRØM I ALT	-15.400	-16.522	18.769	-37.416	-5.303
GENNEMSNITLIGT ANTAL FULDTIDSBEKÆFTIGEDE	53	52	54	54	49

INDHOLD

01

FORORD

- 05 Godt på vej mod 2020
- 06 Bemærkelsesværdigt i 2016 – kort fortalt
- 07 Hvorfor er vi til?

02

LEDELSESBERETNING

- 09 Ledelsesberetning
- 11 Likviditetssammendrag 2016
- 12 Samarbejder – eksternt og internt
- 14 Bæredygtig pris
- 16 Sunde medarbejdere når nemmere målet
- 18 Vores rolle i vandsektoren

03

ÅRSREGNSKAB

- 21 Anvendt regnskabspraksis
- 26 Resultatopgørelse
- 27 Balance
- 31 Pengestrømsopgørelse
- 32 Noter
- 42 Den uafhængige revisors erklæringer
- 46 Ledelsespåtegning
- 47 Selskabsoplysninger

TRYGHED FOR SUNDHED

Vi sikrer, at det vand, du drikker er rent - og sundt

01



FORORD

GODT PÅ VEJ MOD 2020

05

Vi arbejder konstant med at skabe mere for mindre. Det er vores mål at levere den rette kvalitet og service til den rigtige pris. På den måde kan vi sikre sundt vand med sikker levering til en af landets laveste priser – uden at sende regningen videre til vores børn og børnebørn.

Vi tager del i en fælles kurs mod en bæredygtig fremtid for alle, og vi bruger FN's 17 Verdensmål til at sætte ramme og retning for vores daglige arbejde. De fodspor, vi efterlader, fortæller om den rejse, vi har begivet os ud på. Vores egen indsats som vandselskab er baseret på sundhed og trivsel af mennesker, udvikling af nye løsninger og innovation, der sikrer sundt drikkevand og rent miljø, samt optimering af processer og videndeling så vi skaber en bæredygtig fremtid.

Vi kan ikke redde kloden alene, og derfor rækker vi ud til alle samarbejdspartnere, der kan støtte vores fokus på bæredygtig udvikling. Vi bevæger os i et krydsfelt mellem Vandsektorloven, vores egen 2020 mål og verdensmålene.

Vi er tæt knyttet til mange menneskers hverdag. Vi har 17.000 husstande, som drikkevandskunder og vores ambition er at sikre

god service og sundt vand til hver og en. Vi ønsker samtidig at hjælpe dig på vej til en grøn omstilling. De fjernaflæste målere giver dig muligheden for at se dit vandforbrug time for time. Netop nu arbejder vi med at udvikle en digital service, der skal gøre det nemmere for dig som kunde at følge dit forbrug og indstille dine egne ønsker til advarsler om afvigelser i dit forbrug. Det giver dig større overblik over, hvor du kan spare på vandet og i sidste ende få en lavere vandregning.

Vi vil gerne sikre, at du, som kunde hos Herning Vand, kan læse og forstå din vandregning. Du kan ringe til vores kundeservice og få svar gennem dialog, og på vores hjemmeside kan du se en regning forklaret punkt for punkt. Vi er ikke i mål endnu, men vi er godt på vej.

Du kan læse mere om vores indsatser og resultater på de følgende sider.

Rigtig god læselyst.

NIELS MØLLER JENSEN

Niels Møller Jensen
Adm. direktør

BEMÆRKESESVÆRDIGT I 2016

KORT FORTALT

4.367 stk.

Så mange fjernaflæste vandmålere monterede vi hos vores kunder i 2016. Målerne leverer data på timebasis, og vi er i gang med at udvikle en service, så du, som kunde hos os, kan følge dit forbrug online og få en alarm ved lækager i hjemmet.

Frogbox teknologi

I slutningen af 2016 holdt 50 haletudser i døgndrift øje med medicinrester i spildevandet i de blå Mermis-containere. De blev brugt som forureningsmarkør til at vise cocktaileffekten af miljøfremmende stoffer. Vi er stolte af at kunne lære af naturen til at beskytte fremtidens vand.

20% mere

Vores nye gasmotor producerer ca. 20% mere el til elnettet. Motoren kører på biogas fra renseanlægget i Herning. Vi er på vej mod målet om at være energineutral i 2020, så den mængde el, vi producerer, er større end den mængde, vi bruger samme sted.

Gågaden

Vi blev færdige med at renovere vand- og kloakledninger. Tak til butiksejerne, beboere og kunder for stor forståelse og tålmodighed.

4.905 kr. om året

Betaler en gennemsnitsfamilie for vand og vandafledning til Herning Vand. Gennemsnitsprisen i Danmark er knap 5.500 kr. ifølge Danva.

3 mio. kr.

Kolonihaveforeningen Korsørgården har købt Herning Vands grund på Korsørvej. Salget er med til at betale for fjernaflæste vandmålere.

320 mio. kr.

Bestyrelsen godkendte i november en investeringsramme på kr. 320 mio. for 2019-2022. Det betyder, at vi kan planlægge langsigtet, og fortsætter den bæredygtige kurs med at skabe mere for mindre.

HERNING VAND

HVORFOR ER VI TIL?

Vi sikrer sundt vand

Hvad laver vi?

Vi leverer forsyningssikkerhed med høj miljømæssig kvalitet og samfundsøkonomisk ansvarlighed

Hvordan arbejder vi?

Vi handler med respekt for kunder, samarbejdspartnere og samfund



VISION

Herning Vand efterlader ingen regning til eftertiden.

MISSION

Vi sikrer sundt vand
Tryghed for levering. Vi sikrer, at du altid har rent vand i hanen, og at du kan komme af med dit spildevand.

Tryghed for sundhed
Vi sikrer, at det vand, du drikker, er rent – og sundt.

VÆRDIER

- › Ansvarlighed
- › Helhed
- › Troværdighed
- › Samarbejde

HERNING VANDS VISION

Vi efterlader ingen regning til eftertiden

02

LEDELSESBERETNING

09

KONCERNENS HOVEDAKTIVITETER

Herning Vand forsyner kunderne med rent drikkevand og renser spildevandet.

UDVIKLING I AKTIVITETER OG ØKONOMISKE FORHOLD

Blandt FN's 17 Verdensmål er særligt mål nr. 6 relevant for os: "Vi skal sikre bæredygtig adgang og forvaltning af vand og sanitet for alle". Danmark bliver betragtet som et forgangsløst på vandområdet. I Danmark har vi en af verdens mest effektive vandforsyninger, og vi har udviklet en lang række kompetencer, teknologier og løsninger til at tage hånd om vandudfordringerne. Målrettet indsats i kombination med politisk vilje har sikret rent drikkevand og effektiv rensning af spildevand.

Hos os betyder det, at vi arbejder med virksomheder og vidensinstitutioner, og vi sammen fortsætter udviklingen af nye teknologier, der reducerer forurening og minimerer udslippet af farlige kemikalier og medicinrester. Det er til glæde og gavn for både vore lokale kunder og den danske vandeksport.

På de indre linjer fortsætter vi arbejdet med at udskifte og forny vores aktiver i overensstemmelse med vores 40 års plan. Planen viser sammenhængen mellem investeringsniveau, driftsudgifter og udviklingen af selskabets værdi og sikrer, at vores investeringsniveau er bæredygtigt. Det garanterer vores kunder en vandpris i balance, og når vi tænker langsigtet, sikrer vi samtidig, at vores børn og børnebørn fortsat har adgang til rent og sundt vand til en pris, der er til at betale.

Budgetrammen for investeringer i perioden 2019-2022 er fastlagt til 320 mio. kr. ekskl. byggemodninger.

” BÆREDYGTIG PRIS BETYDER, AT KUNDERNE HELE TIDEN FÅR DEN RETTE KVALITET OG SERVICE TIL DEN RIGTIGE PRIS.

Vi fortsætter arbejdet med Asset Management, hvor vi opbygger et system og en adfærd, der sikrer, at vi altid anskaffer, driver og vedligeholder det samlede anlægssystem til den lavest mulige pris uden at gå på kompromis med hverken service, kvalitet eller risiko.

Det hjælper os med at nå vores 2020 mål om at reducere den bæredygtige pris med 20% i perioden fra 2012 til 2020. Den bæredygtige pris betyder, at kunderne hele tiden får den rette kvalitet og service til den rigtige pris. Med den rigtige pris sikrer vi, at vores aktiver bevarer værdien, og at vores investeringer bliver betalt på balanceret vis henover generationerne.

Vi er godt på vej mod målet og kan være stolte af, at vi i dag får 20% mere for pengene, når vi for eksempel investerer penge til udskiftning af kloakledninger ud fra Asset Management princippet. Bliv klogere på den bæredygtige pris med grafikken på side 14 og 15.

USIKKERHED VED INDREGNING OG MÅLING

Opgørelsen af skat i årsregnskabet har til og med 2013 været baseret på selskabets vurdering af skattemæssige indgangsværdier på de materielle anlægsaktiver svarende til branchens anvendelse af de myndighedsfastsatte standardpriser for anlægsaktiverne. Disse værdier ligger over de regnskabsmæssige værdier. Selskabet har modtaget en afgørelse fra SKAT, hvor SKAT afviser anvendelse af de myndighedsfastsatte standardpriser som udtryk for anlægsaktivernes

skattemæssige indgangsværdier. Selskabet, samt branchen i øvrigt, er uenig i SKAT's afgørelser, hvorfor disse er påklaget til Landskatteretten. Landskatteretten har i kendelser af 26. juni 2014 afsagt de første domme vedrørende problemstillingen, og disse er i overvejende grad faldet ud til SKAT's fordel. De afgjorte sager er anket, idet branchen er af den opfattelse, at afgørelserne er forkerte både i relation til lovens ordlyd og i relation til intentionerne med vandsektorloven. Der verserer pt to pilotsager i Landsretten, hvortil der afventes domsafgørelse, hvorfor en endelig afklaring formentlig ikke ligger indenfor nærmere fremtid.

I ovennævnte kendelser anfægtede Landskatteretten SKAT's konkrete anvendelse af værdiansættelsesmodel, hvorfor der fortsat er væsentlig usikkerhed forbundet med SKAT's ansættelse af de skattemæssige indgangsværdier, samt den deraf afledte udskudte skatteforpligtelse. På baggrund heraf er den udskudte skat og tilhørende opkrævningsret hos forbrugerne ikke indregnet i årsregnskabet. Der henvises til note 1 i årsregnskabet. Såfremt sagerne i de civile domstole helt skulle falde ud til SKAT's fordel, vil der skulle indregnes en udskudt skat i niveauet 369 mio. kr., der modsvares af en opkrævningsret i samme niveau før tilbagediskontering.

Betalbar skat for 2016 og tidligere år er opgjort i henhold til SKAT's afgørelse og indregnet i årsregnskabet under skat. En tilsvarende opkrævningsret hos selskabets kunder er medtaget som en del af årets omsætning, hvorfor forholdet ikke påvirker selskabets resultat, men dog belaster selskabets kunder med højere priser.



LIKVIDITETSSAMMENDRAG 2016

tkr.	SPILDEV.	BUDGET	VAND	BUDGET	I ALT	BUDGET
Afregnet	99.900	103.214	25.129	25.421	125.029	128.635
Tilslutningsbidrag	3.937	6.000	3.548	2.000	7.485	8.000
Anden omsætning	9.979	10.081	673	730	10.652	10.811
NETTOOMSÆTNING	113.816	119.295	29.350	28.151	143.166	147.446
Produktionsomkostninger	-27.059	-27.678	-2.836	-5.833	-29.895	-33.511
Distributionsomkostninger	-21.774	-21.055	-5.882	-4.914	-27.656	-25.969
BRUTTORESULTAT	64.983	70.562	20.632	17.404	85.615	87.966
Administrationsomkostninger	-2.841	-2.552	-1.356	-2.037	-4.197	-4.589
RESULTAT AF ORD. PRIMÆR DRIFT	62.142	68.010	19.276	15.367	81.418	83.377
Andre driftsindtægter	214	300	898	880	1.112	1.180
Andre driftsomkostninger	-69	-102	-614	-640	-683	-742
RESULTAT AF PRIMÆR DRIFT	62.287	68.208	19.560	15.607	81.847	83.815
Finansielle indtægter og udgifter	-1.813	-1.675	557	425	-1.256	-1.250
RESULTAT FØR SKAT	60.474	66.533	20.117	16.032	80.591	82.565
Investeringer	-87.901	-81.737	-15.401	-23.976	-103.302	-105.713
	-27.427	-15.204	4.716	-7.944	-22.711	-23.148
Betalt selskabsskat	3.138	-2.962	0	-500	3.138	-3.462
Afdrag på langfristede lån	-4.063	0	0	0	-4.063	0
RESULTAT / TRÆK PÅ OPSPARING	-28.352	-18.166	4.716	-8.444	-23.636	-26.610

SAMARBEJDER – VI INNOVERER OG DELER VIDEN

Eksternt og internt

Mermis

Hvad?

Ikke alle medicinrester fjernes i renseprocessen på renseanlægget, og vi er derfor indgået i et samarbejde med Mermis – et Miljøteknologisk Udviklings- og Demonstrationsprogram (MUDP) støttet projekt. Målet med projektet er at afprøve teknologier, som økonomisk bæredygtigt fjerner højpotente medicinrester fra spildevandet. Vi har i 2016 testet et fuldskala anlæg på Herning Renseanlæg.

Hvorfor?

Medicinrester ender i spildevandet på renseanlæggene, fordi den medicin der ikke optages i kroppen, udskilles med urinen og skylles ud i toilettet. Vi ønsker at medvirke til udvikling af nye løsninger, så vi forsat kan sikre sundt vand. Konkret udledes ca. 95% af medicinresterne fra private hjem, derfor ønsker vi at finde en løsning, hvor vi fjerner disse, inden vi udleder det rensede spildevand til vandløbet og dermed vandkredsløbet. Projektet afsluttes i foråret 2017. I løbet af 2017 skal vi afklare, hvordan vi bedst bruger og udvikler viden til at skabe en fremtids sikker løsning, både for vores private kunder og det kommende superhospital DNV Gødstrup.

Shared – fælles indkøb

Hvad?

I 2016 har vi gennemført en analyse, som viser, at ca. 88% af vores omsætning på indkøb i 2015 enten er konkurrenceudsat eller markedsafprøvet. Vi ser løbende på muligheder for at optimere vores indkøb. Vi har fået et tilbud på deltagelse i Shared, et indkøbssamarbejde mellem forsyningsvirksomheder, hvor de vigtigste parametre er besparelser og effektiviseringer via deling og udvikling af kompetencer og erfaringer.

Hvorfor?

Vi optimerer løbende alle processer for at sikre, at vores priser er både konkurrencedygtige og bæredygtige. I løbet af 2017 vil bestyrelsen tage endelig stilling til spørgsmålet om ejerskab i et fælles indkøbsselskab som f.eks. Shared.

Jyske Akse

Hvad?

Den Jyske Akse er et videns netværk på tværs af ni vand- og spildevandselskaber på og omkring en akse fra Middelfart til Herning. Vi mødes én gang i kvartalet og udvikler løbende nye tværgående projekter.

Hvorfor?

Netværket forbedrer vores samarbejde, og vi deler viden og bringer de bedste kompetencer i spil, når vi sammen løser fælles projekter. I foråret 2017 har vi sammen med fire andre selskaber ansat en fælles arbejdsmiljøleder. Det sikrer, at "best practise" omkring arbejdsmiljø bliver delt og brugt i alle fem selskaber. Når vi sammen opbygger en sund arbejdsmiljøorganisation, opnår vi større faglighed og erfaring for færre penge.

Den trojanske hest

Hvad?

Den nye bioteknologi vil benytte naturlige pesticidnedbrydende bakterier, der findes i de sandfiltre, som vandværker allerede bruger til at filtrere grundvandet til drikkevand. Projektet har fået sit navn på grund af bakteriernes måde at arbejde på. De pesticidnedbrydende bakterier infiltrerer de almindelige bakterier og overfører deres gode egenskaber til dem.

Forskningsprojektet udføres i et samarbejde mellem Teknologisk Institut, DTU miljø, Københavns Universitet, Kemic Vandrens og Furesø Vandforsyning.

Hvorfor?

Gamle pesticidrester er en voksende trussel mod vores grundvand. De pesticider, der blev anvendt mellem 1950'erne og 1990'erne er ved at være nået ned til grundvandet og forurener dermed vores drikkevand. Projektet "Den trojanske hest" vil udvikle en ny teknologi, der kan rette op på tidligere tiders kortsigtede omgang med pesticider.

Spildevandspartnerskabet – PCP

Hvad?

Otte spildevandsselskaber, DANVA og Markedsmodningsfonden er gået sammen i et partnerskab der skal bidrage til udviklingen af nye, innovative løsninger til optimal anvendelse af ressourcer i spildevand. Målet er, at løsningerne både kan imødekomme behovet på det danske marked og samtidig kan eksporteres til et større globalt marked.

Hvorfor?

Vi ønsker at sikre både vores lokale og globale vandmiljø gennem rensning af spildevand, samtidig med at vi reducerer vores energiforbrug og vores udledning af CO².

BÆREDYGTIG PRIS DRIKKEVAND OG SPILDEVAND

Bæredygtig pris – generelt

En bæredygtig pris er et udtryk for en prisansættelse, som tager højde for både kommende investeringer, driftsomkostninger og udvikling i selskabets egenkapital. Den bæredygtige pris bygger på vores 40-års investeringsplan.

Graferne er kalkuleret med givne forudsætninger.

Bæredygtig pris – drikkevand

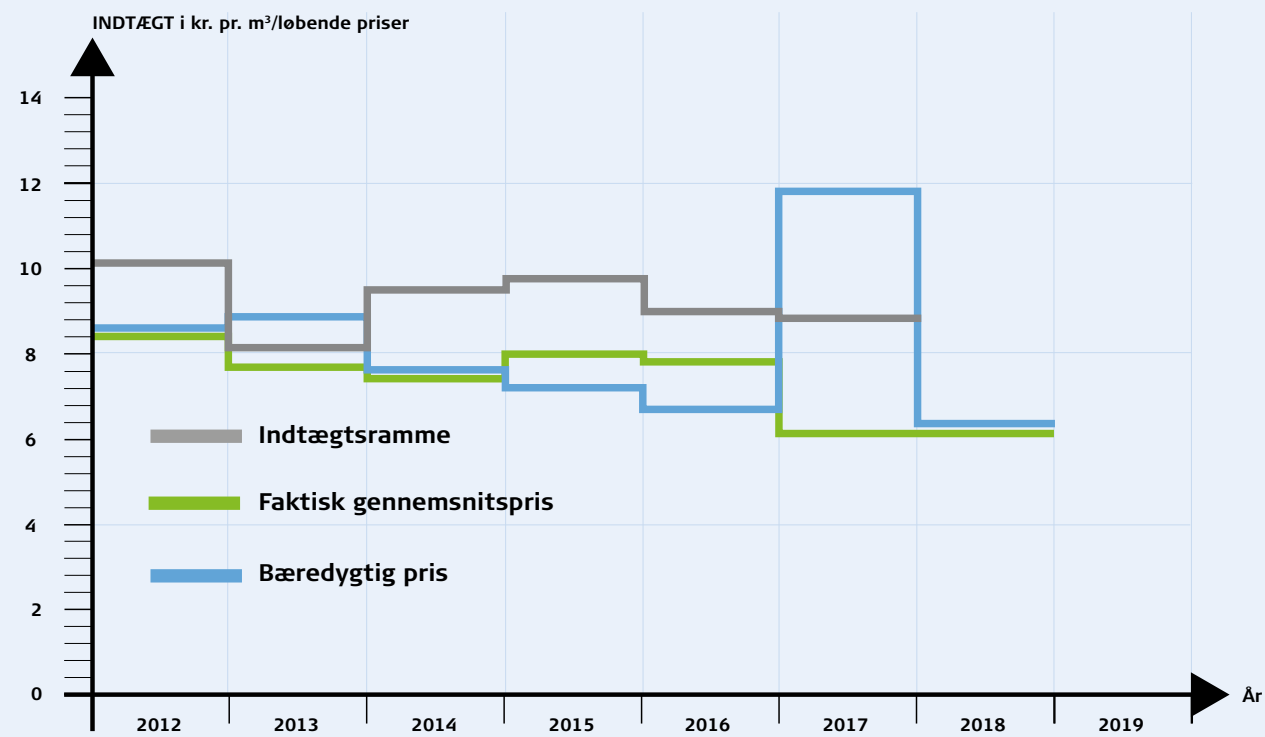
Grafen viser sammenhængen mellem indtægtsrammen, den bæredygtige pris og den faktisk opkrævede takst. Springet i 2017 skyldes investeringen i fjernaflæste målere. Den faktisk opkrævede pris i 2017-2018 er reduceret med ca. 27% i forhold til 2012. Den bæredygtige pris i 2018 er reduceret med ca. 25% i forhold til 2012.

Bæredygtig pris – spildevand

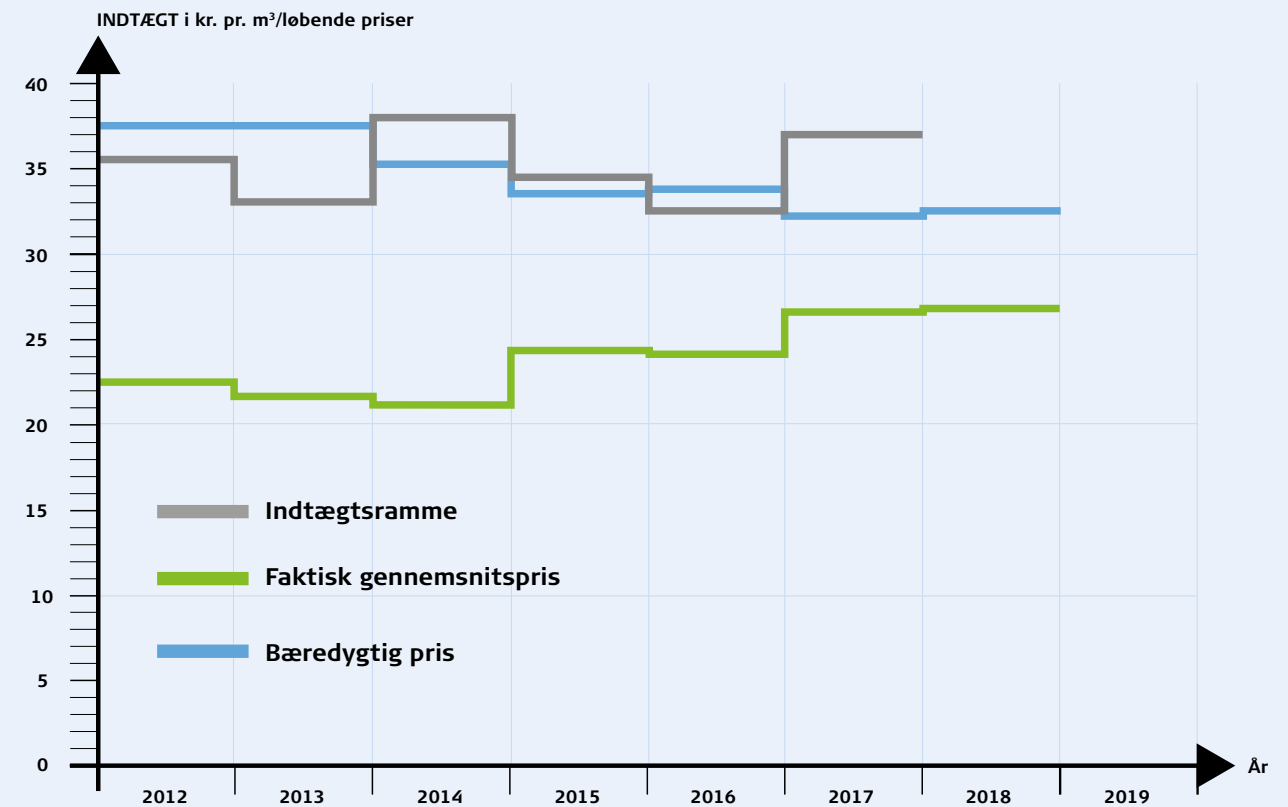
Grafen viser sammenhængen mellem indtægtsrammen, den bæredygtige pris og den faktisk opkrævede takst. Den faktisk opkrævede pris i 2017 er øget med ca. 18% i forhold til 2012. Den bæredygtige pris i 2017 er reduceret med ca. 14% i forhold til 2012.

Gabet mellem den bæredygtige pris og den faktisk opkrævede pris i 2017 er reduceret med ca. 62% i forhold til 2012.

BÆREDYGTIG PRIS DRIKKEVAND



BÆREDYGTIG PRIS SPILDEVAND



SUNDE MEDARBEJDERE NÅR NEMMERE MÅLET OM EN BÆREDYGTIG FREMTID

Vi er alle kommunikations- medarbejdere

Evnen til at lytte og kommunikere er helt central for at lykkes med god kundeservice, samarbejder og udvikling. Vi skal tale i et sprog alle forstår, det skal være muligt at dele viden nemt og hurtigt og alle skal have adgang til relevant information. Vi bruger storytelling til at styrke teamvinderkulturen, motivationen og arbejdsglæden. De gode historier om vores resultater og udvikling bidrager til målet om at 95% af medarbejderne i starten af 2018 kan se en klar sammenhæng mellem det daglige arbejde og vejen mod vores 2020-mål.

Godt arbejdsmiljø skal sikre certificering ultimo 2018

Orden og gode strukturer medvirker til at reducere stress. Vi arbejder på at skabe større klarhed, større arbejdsglæde og større enkelhed i opgaveløsningen ved at styrke både planlægning, adfærd og struktur. Vi kalder det PAS. Det handler om at arbejde med vigtige opgaver, inden de kommer til at haste, udgå forstyrrelser og arbejde med én ting af gangen. I foråret 2016 deltog ca. 40% af medarbejderne i et PAS uddannelsesforløb over tre formiddage. Forløbet blev genopfrisket i foråret 2017.

Digitalisering

Bigdata, IOT, AI, EU persondataforordning, robotter. Vi arbejder på mange niveauer med at bruge digitaliseringen til at gøre det nemmere at være kunder, samarbejdspartner og medarbejder hos Herning Vand. Vores fokus er, at kunderne får hurtigt overblik over deres regning, adgang til nemmere betaling og automatisk alarmering ved brud. Det samme gælder, når vi digitaliserer internt. Vi vil lette medarbejdernes hverdag, og effektivisere arbejdsgange som f.eks. videndeling, dokumentation og projektsamarbejde med partnere uden for huset. I juni 2017 færdiggør vi en strategi for digitaliseringsindsatser frem mod 2020.

Uddannelse – Netværkslokomotivet

Vi har gennemført et forløb, hvor hele virksomheden er blevet screenet ift. færdigheder inden for dansk, regning og IT. Vi har tilbudt undervisningsforløb på AOF. Tiderne forandres, og viden skal udbygges. Vi udvikler os som forsyningsvirksomhed hele tiden, og det er vigtigt at vores medarbejdere følger med i udviklingen. Arbejdsopgaver kan forandres og det er vigtigt for os at klæde alle medarbejdere bedst muligt på til fremtiden.

VEJEN TIL SUND FREMTID

17

Aquis og fjernaflæste målere

Vi ser på værdiskabelsen ved at koble timeværdierne for forbrug til den hydrauliske model for vores drikkevandssystem. Koblelingen vil gøre det muligt både at forudse brud og spare energi via reduceret tryk i ledningerne.

Drift og vedligehold af regnvandsbassiner

Vi ser på, om EnviDrift kan udvikles til at blive en fælles platform for kommunikation mellem entreprenørerne, myndigheder og Herning Vand. En samlet platform vil effektivisere samarbejdet og mindske risikoen for tabt kommunikation. Vi skaber mere for mindre.

Yammer og den gode historie

Vi tester i øjeblikket værktøjet Yammer – et socialt intranet, også kendt som Facebook for virksomheder. Vi undersøger, om det skaber energi, at medarbejderne selv deler viden, gode historier og information med kollegaer og ledelse. Yammer giver de ansatte muligheden for at sætte eget præg på nyhedsstrøm, feedback og erfaring. Vi tester Yammer for at se, om det understøtter målet om, at vore medarbejdere kan se sammenhængen mellem deres daglige arbejde hos Herning Vand og vores 2020 mål.

Ny hjemmeside medio 2017

Vi har valgt at investere i en ny hjemmeside, der skal øge serviceniveauet. Gennem grundig research og feedback fra kunder vil vi forbedre brugeroplevelsen, så kunder, myndigheder og samarbejdspartnere kan finde vejen til den information, de har brug for, i løbet af 10 sekunder. Vores medarbejdere skal nemt og intuitivt kunne opdatere og tilføje indhold uden teknisk forforståelse. Det vil lette arbejdsbyrden og mindske risikoen for fejl.

Strøm til Asset Management

Orbicon sætter "strøm" til vore data i Envi-Aktiv. Det gør os i stand til at fremskrive tilstanden for en kloakledning.

Evita

I februar 2017 udsendte vi for andet år i træk årsafregning på vores nye afregningsværktøj Evita, og det har givet os større transparens, så vi sikrer vores kunder korrekt information. Vi har arbejdet med at rydde op i kundedata efter hjemtagning af opgaven fra KMD ultimo 2015, og med in-house kundeservice har vi lyttet til kundernes feedback og brugt den til at udvikle Evita i samarbejde med vores leverandør Elbek & Vejrup. Vi kan tilbyde log-in med NemID og inden sommeren 2017, vil alle vores selvbetjeningsmuligheder ske via Evita.

VORES ROLLE I VANDSEKTOREN

Forsyning for fremtiden

Vi ser innovation som en væsentlig forudsætning for at opnå effektiviseringer, og vi ser ikke et modsætningsforhold mellem regulering og innovation.

Regeringsudspillet fra september 2016 indeholder mange gode elementer, som det er værd at tage pejling af. Den samlede forsyningssektor inkl. tele omsætter samlet årligt for kr. 90 mia. kr. For en gennemsnitsfamilie er det ca. kr. 37.000. Vi kan og vil ubetinget løse vores del af opgaven i forhold til at kunne levere vores andel af det samlede effektiviseringspotentiale på kr. 5,9 mia.

Vandvision 2025 – 4.000 nye jobs

Vi spiller fortsat en aktiv rolle i udviklingen af nye teknologier, og stiler mod at bidrage til visionen om, at Danmark i 2025 har fordoblet eksporten af intelligente, bæredygtige og effektive vandløsninger. Konkret bringer Krüger en del af den viden, vi sammen har opnået i Mermis videre til virksomheden Sashimi Royal i Hanstholm. Renseteknologen består bl.a. af særlige bakteriestammer, som gror på små specialdesignede plast carriers. Metoden bruges til at rense vandet i bassiner på land, hvor virksomheden opdrætter Kingfish beregnet til eksport.

Nye indtægtsrammer

Den nye TOTEX – totaløkonomisk prisloftregulering øger behovet for en skarpere styring af finansiering af vores investering. Den nye regulering betyder, at det bliver endnu vigtigere at opkræve en takst, som matcher investeringsbehovet. Vi hilser den nye totaløkonomiske regulering velkommen, og vi glæder os ligeledes over udsigten til en regulering, hvor indtægtsrammerne bliver meldt ud for 4 år ad gangen. Det betyder, at vi kan levere mere for mindre.

Fremtiden på den korte og mellem-lange bane

Vandsektorloven version II har givet branchen flere gode værktøjer, bl.a. kravet om en totaløkonomisk tilgang til investeringerne. Signalerne om styrkelse af god selskabsledelse bliver konkret udmøntet i et kodeks for god selskabsledelse, anbefalinger forventes offentliggjort medio 2017.

Herning Vand vil i løbet af de kommende år løbende sondere mulighederne for styrkelse af virksomheden både gennem samarbejder og evt. stiftelse af fælles selskaber.

FN'S 17 VERDENSMÅL

19



Fra FN til Herning

Alle har brug for vand for at overleve. Vand til at drikke, vand til madlavning og vand til vask. Uden rent drikkevand forsvinder livsgrundlaget for både mennesker og dyr.

En tredjedel af verdens befolkning har i dag ikke adgang til et toilet. Afføring i naturen udgør en risiko for forurening af drikkevand. Gode sanitære forhold betyder, at mennesker har adgang til toiletter, så afføring ikke forurener floder og vandressourcer. Samtidig er adgangen til vand med til at forbedre sundhedsforhold.

Drikkevand kan blive forurennet på flere måder. I Danmark henter vi vand direkte op fra grundvandet. Men også i Danmark skal vi passe på, at vores vand ikke forurenes af blandt andet sprøjtemidler.

TRYGHED FOR SUNDHED

Vi sikrer sundt vand (bl.a. via prøvetagning og analyse)



ÅRSREGNSKAB 2016

ANVENDT REGSKABSPRAKSIS

GENERELT

Årsrapporten for Herning Vand Holding A/S for 2016 er aflagt i overensstemmelse med årsregnskabslovens bestemmelser for klasse C-virksomheder (mellemstore).

Selskabet har med virkning fra 1. januar 2016 implementeret lov nr. 738 af 1. juni 2015. Dette har ikke medført ændringer til indregning og måling. Årsregnskabet er aflagt efter samme regnskabspraksis som sidste år.

Koncernregnskabet

Koncernregnskabet omfatter modervirksomheden Herning Vand Holding A/S samt dattervirksomheder, hvori Herning Vand Holding A/S direkte eller indirekte besidder mere end 50% af stemmerettighederne eller på anden

måde har bestemmende indflydelse. Dette omfatter for 2016 dattervirksomhederne Herning Vand A/S og Herning Rens A/S. Ved konsolideringen foretages eliminering af koncerninterne indtægter og omkostninger, aktiebesiddelser, interne mellemværender og udbytter samt realiserede og urealiserede fortjenester og tab ved transaktioner mellem de konsoliderede virksomheder.

Kapitalandele i dattervirksomheder udlignes med den forholdsmæssige andel af dattervirksomheders regnskabsmæssige værdi af nettoaktiver og forpligtelser.

Afledte finansielle instrumenter

Afledte finansielle instrumenter indregnes første gang i balancen til kostpris og måles efterfølgende til dagsværdi. Positive og

negative dagsværdier af afledte finansielle instrumenter indgår i andre tilgodehavender, henholdsvis anden gæld.

Ændringer i dagsværdi af afledte finansielle instrumenter, der er klassificeret som og opfylder kriterierne for sikring af dagsværdien af et indregnet aktiv eller en indregnet forpligtelse, indregnes i resultatopgørelsen sammen med ændringer i dagsværdien af det sikrede aktiv eller den sikrede forpligtelse.

Ændringer i dagsværdi af afledte finansielle instrumenter, der er klassificeret som og opfylder betingelserne for sikring af fremtidige aktiver eller forpligtelser, indregnes i andre tilgodehavender eller anden gæld og i egenkapitalen. Resultater den fremtidige transaktion i indregning af aktiver eller forpligtelser, overføres beløb, som tidligere er indregnet på egenkapitalen, til kostprisen for henholdsvis aktivet eller forpligtelsen. Resultater den fremtidige transaktion i indtægter eller omkostninger, overføres beløb, som tidligere er indregnet i egenkapitalen til resultatopgørelsen i den periode, hvor det sikrede påvirker resultatopgørelsen.

For afledte finansielle instrumenter, som ikke opfylder betingelserne for behandling som sikringsinstrumenter, indregnes ændringer i dagsværdi løbende i resultatopgørelsen.

RESULTATOPGØRELSEN

Nettoomsætning

Nettoomsætningen omfatter vand- og afledningsafgifter, fast afgift, tilslutningsbidrag, vejbidrag m.v. og indregnes i resultatopgørelsen i takt med levering.

Nettoomsætningen indregnes ekskl. moms og afgifter opkrævet på vegne af tredjepart.

Årets regulering af overdækning er reguleret i nettoomsætningen.

Nettoomsætning korrigeres ved årlig indregning af en historisk overdækning, som er opgjort af Forsyningssekretariatet. Indregningen af den historiske overdækning er udtryk for en retroaktiv prisreguleringsmekanisme vedrørende omsætningen før 1. januar 2011 og er således ikke en likviditetsmæssig realiseret omsætning inden for året.

Produktionsomkostninger

Produktionsomkostninger indeholder alle omkostninger vedrørende forsyningens produktion af vand, rensning af spildevand, drift og vedligeholdelse af indvindingsområder, pumpestationer og brønde m.v., SRO-anlæg, personaleomkostninger, afskrivninger på produktionsanlæg/pumpestationer/renseanlæg/vandbehandling m.v., miljø, forskning og udvikling.

Distributionsomkostninger

Distributionsomkostninger omfatter alle omkostninger, som kan henføres til distribution af vand og spildevand. Under regnskabsposten hører endvidere reparation og vedligeholdelse af ledningsnet, målere, personaleomkostninger og afskrivning på distributionsaktiver. Omkostningerne ved aflæsning af forbrugsmålere betragtes som en distributionsomkostning.

Administrationsomkostninger

Administrationsomkostninger omfatter omkostninger til administrative funktioner, herunder vederlag til medarbejdere i administrationen, kundeadministration og information, administrativ it, revision, kontorhold, afskrivninger vedrørende aktiver, der benyttes til administration, inkassobehandling og tab på kunder.

Andre driftsindtægter og -omkostninger

Andre driftsindtægter og driftsomkostninger indeholder regnskabsposter af sekundær karakter i forhold til virksomhedernes hovedaktiviteter.

Resultat af kapitalandele i dattervirksomheder

I modervirksomhedens resultatopgørelse indregnes den forholdsmæssige andel af de enkelte dattervirksomheders resultat efter skat.

Finansielle indtægter og omkostninger

Finansielle indtægter og omkostninger indeholder renter og amortisering af finansielle forpligtelser.

Skat af ordinært resultat

Selskabet er omfattet af de danske regler om tvungen sambeskatning af koncernens danske dattervirksomheder. Såfremt dattervirksomheder er skattepligtige, indgår de i sambeskatningen fra det tidspunkt, hvor de indgår i konsolideringen i koncernregnskabet og frem til det tidspunkt, hvor de udgår fra konsolideringen.

Den aktuelle danske selskabsskat fordeles ved afregning af sambeskatningsbidrag mellem de sambeskattede virksomheder i forhold til disses skattepligtige indkomster. I tilknytning hertil modtager virksomheder med skattemæssigt underskud sambeskatningsbidrag fra virksomheder, der har kunnet anvende dette underskud til nedsættelse af eget skattemæssigt overskud. Årets skat, der består af årets aktuelle selskabsskat, årets sambeskatningsbidrag og ændring i udskudt skat – herunder som følge af ændring i skattesats – indregnes i resulta-

topgørelsen med den del, der kan henføres til årets resultat, og direkte i egenkapitalen med den del, der kan henføres til posteringer direkte i egenkapitalen.

Segmentoplysninger

Segmentoplysninger opgøres i henhold til vandforsyningsloven og lov om betalingsregler for spildevand og omfatter resultatopgørelsen fordelt på de tre forsyningsområder.

BALANCEN

Immaterielle anlægsaktiver

Immaterielle anlægsaktiver udgøres af software. De immaterielle anlægsaktiver måles til kostpris med fradrag af akkumuleret af- og nedskrivning.

Der foretages lineære afskrivninger over den forventede brugstid, baseret på følgende vurdering af aktivernes forventede brugstider:

- Software 3-5 år.

Anlæg under udførelse udgøres af anlæg, der på balancedagen endnu ikke er klar til at tages i brug. Anlæg under udførelse afskrives ikke.

Materielle anlægsaktiver

Produktionsanlæg udgøres af indvindingsanlæg, boringer, rensningsanlæg, bassiner og tekniske anlæg.

Distributionsanlæg udgøres af spildevandsledninger, vandledninger, pumpestationer, knuder og stikledninger m.v.

Produktions- og distributionsanlæg måles til kostpris med fradrag af akkumulerede afskrivninger.

Der foretages lineære afskrivninger over den forventede brugstid baseret på følgende vurdering af aktivernes forventede brugstider:

Bygninger	20-75 år
Netaktiver	50-75 år
Forsinkelsesbassiner og pumpestationer	10-75 år
Øvrige tekniske anlæg	5-30 år
Andre anlæg, driftsmidler og inventar	5-15 år
It	5 år

Der afskrives ikke på grunde. Anlæg under udførelse udgøres af anlæg, der på balance-dagen endnu ikke er klar til at tages i brug. Anlæg under udførelse afskrives ikke.

Fortjeneste eller tab ved afhændelse af materielle anlægsaktiver opgøres som forskellen mellem salgspris med fradrag af salgsomkostninger og den regnskabsmæssige værdi på salgstidspunktet.

Værdiforringelse af anlægsaktiver

Den regnskabsmæssige værdi af materielle anlægsaktiver vurderes årligt for indikationer på værdiforringelse, udover det som udtrykkes ved afskrivning.

Foreligger der indikationer på værdiforringelse, foretages nedskrivningstest af hvert enkelt aktiv henholdsvis gruppe af aktiver. Der foretages nedskrivning til genindvindingsværdien, hvis denne er lavere end den regnskabsmæssige værdi.

Som genindvindingsværdi anvendes den højeste værdi af nettosalgspris og kapitalværdi. Kapitalværdien opgøres som nutidsværdien af

de forventede nettoindtægter fra anvendelsen af aktivet eller aktivgruppen.

Kapitalandele i dattervirksomheder

Kapitalandele i dattervirksomheder måles efter den indre værdis metode.

Nettoopskrivning af kapitalandele i dattervirksomheder vises som reserve for nettoopskrivning efter den indre værdis metode i egenkapitalen i det omfang, den regnskabsmæssige værdi overstiger kostprisen.

Finansielle anlægsaktiver

Øvrige finansielle anlægsaktiver indregnes til kostpris og måles til dagsværdi. Tilgodehavende ved Herning Kommune er opgjort og reguleret i overensstemmelse med bekendtgørelse nr. 319 om afvikling af mellemværende mellem kommuner og vandselskaber.

Varebeholdninger

Varebeholdninger måles til kostpris. Såfremt nettorealiseringsværdien er lavere end kostprisen, nedskrives til den lavere værdi.

Tilgodehavender

Tilgodehavender måles til amortiseret kostpris. Der nedskrives til imødegåelse af forventede tab efter en individuel vurdering af tilgodehavender.

Likvider

Likvider indeholder indestående i banker og måles til dagsværdi.

Gældsforpligtelser

Finansielle forpligtelser indregnes ved låntagelse til det modtagne provenu efter fra-

drag af afholdte transaktionsomkostninger. I efterfølgende perioder måles de finansielle forpligtelser til amortiseret kostpris. Øvrige gældsforpligtelser måles til nettorealiseringsværdi.

Overdækning

Overstiger de hos forbrugerne opkrævede beløb de reguleringsmæssige omkostninger, indregnes forskellen i balancen som en forpligtelse.

Årets regulering af overdækning indregnes i nettoomsætningen.

Periodeafgrænsningsposter

Periodeafgrænsningsposter indregnet under forpligtelser indeholder periodiserede indtægter vedrørende efterfølgende perioder.

PENGESTRØMSOPGØRELSE

Pengestrømsopgørelsen viser koncernens pengestrømme fordelt på drifts-, investering-

ring- og finansieringsaktivitet for året, årets forskydning i likvider samt koncernens likvider ved årets begyndelse og slutning.

Pengestrøm fra driftsaktivitet

Pengestrømme fra driftsaktivitet opgøres som koncernens andel af resultatet reguleret for ikke-kontante driftsposter, ændring i driftskapital samt betalt selskabsskat.

Pengestrøm til investeringsaktivitet

Pengestrømme fra investeringsaktivitet omfatter betaling i forbindelse med køb og salg af virksomheder og aktiviteter samt køb og salg af immaterielle og materielle anlægsaktiver.

Pengestrøm til finansieringsaktivitet

Pengestrømme fra finansieringsaktivitet omfatter ændringer i størrelse eller sammensætning af koncernens aktiekapital og omkostninger forbundet hermed samt optagelse af lån, afdrag på rentebærende gæld samt betaling af udbytte til selskabsdeltagere.



RESULTATOPGØRELSE

tkr.	NOTE	KONCERN		MODERVIRKSOMHED	
		2016	2015	2016	2015
Nettoomsætning	2	144.260	155.292	53.223	48.826
Produktionsomkostninger	3	-29.895	-32.116	0	0
Afskrivninger relateret til produktionen	8	-11.141	-11.006	0	0
Distributionsomkostninger	3	-32.758	-34.382	0	0
Afskrivninger relateret til distributionen	8	-52.535	-52.162	0	0
BRUTTORESULTAT		17.931	25.627	53.223	48.826
Administrationsomkostninger	3	-4.197	-4.793	-53.210	-48.906
RESULTAT AF ORDINÆR PRIMÆR DRIFT		13.734	20.834	13	-79
Andre driftsindtægter		1.113	1.091	0	0
Andre driftsomkostninger		-683	-725	0	0
RESULTAT AF PRIMÆR DRIFT		14.164	21.199	13	-79
Andel af resultat i dattervirksomhed efter skat		0	0	14.813	14.967
Finansielle indtægter	4	793	352	1	84
Finansielle omkostninger	5	-2.048	-2.291	-14	-4
ÅRETS RESULTAT FØR SKAT		12.909	19.260	14.813	14.967
Skat af årets resultat	6	2.462	-4.363	558	-70
ÅRETS RESULTAT	19	15.371	14.897	15.371	14.897

BALANCE – AKTIVER

27

tkr.	NOTE	KONCERN		MODERVIRKSOMHED	
		2016	2015	2016	2015
IMMATERIELLE ANLÆGSAKTIVER					
Software	7	2.315	1.144	2.315	1.144
Immaterielle anlægsaktiver under udførelse	7	863	1.025	863	1.025
		3.178	2.169	3.178	2.169
MATERIELLE ANLÆGSAKTIVER					
Grunde og bygninger	8	205.005	206.038	0	0
Tekniske anlæg, driftsmateriel og inventar	8	2.308.892	2.292.413	0	0
Andre anlæg, driftsmateriel og inventar	8	7.638	8.822	1.784	2.191
Materielle anlægsaktiver under udførelse	8	96.564	76.708	0	0
		2.618.099	2.583.981	1.784	2.191
FINANSIELLE ANLÆGSAKTIVER					
Kapitalandele i dattervirksomheder	9	0	0	2.535.338	2.522.366
Tilgodehavende hos Herning Kommune	10	3.125	6.250	0	0
		3.125	6.250	2.535.338	2.522.366
ANLÆGSAKTIVER I ALT		2.624.402	2.592.400	2.540.300	2.526.726
OMSÆTNINGSAKTIVER					
VAREBEHOLDNINGER					
Varelager		3.150	3.209	0	0
		3.150	3.209	0	0
TILGODEHAVENDER					
Opkrævningsret, klimatilpasningsprojekter		4.570	4.751	0	0
Kort del af langfristet tilgodehavende hos Herning Kommune	10	0	0	0	0
Tilgodehavender fra salg og tjenesteydelser		5.969	10.920	0	0
Tilgodehavender hos tilknyttede virksomheder		0	0	0	0
Tilgodehavender fra salg hos Herning Kommune		13.931	8.795	0	0
Tilgodehavende sambeskatningsbidrag		0	0	558	0
Tilgodehavende selskabsskat		156	676	156	676
Markedsværdi af sikringstransaktioner		0	1.317	0	0
Andre tilgodehavender		8.157	5.626	8.157	5.624
Periodeafgrænsningsposter	20	2.429	2.438	695	306
		35.212	34.523	9.566	6.606
OBLIGATIONSBEHOLDNING		50.531	50.581	0	0
LIKVID BEHOLDNING		5.920	21.320	524	710
OMSÆTNINGSAKTIVER I ALT		94.813	109.633	10.090	7.316
AKTIVER I ALT		2.719.215	2.702.033	2.550.390	2.534.042

BALANCE – PASSIVER

tkr.	NOTE	KONCERN		MODERVIRKSOMHED	
		2016	2015	2016	2015
EGENKAPITAL					
Aktiekapital		100.090	100.090	100.090	100.090
Nettoopskrivning efter den indre værdis metode		0	0	32.046	19.074
Reserve sikringstransaktioner	13	-525	1.316	0	0
Overført resultat		2.436.208	2.420.837	2.403.637	2.403.079
EGENKAPITAL I ALT		2.535.773	2.522.243	2.535.773	2.522.243
GÆLDSFORPLIGTELSE					
LANGFRISTEDE GÆLDSFORPLIGTELSE					
Reguleringsmæssig overdækning	11	29.506	31.860	0	0
Langfristet anlægs lån	12	99.963	79.706	0	0
Gæld til Herning Kommune, klimatilpasningsprojekter	12	4.036	4.218	0	0
LANGFRISTEDE GÆLDSFORPLIGTELSE I ALT		133.505	115.784	0	0
KORTFRISTEDE GÆLDSFORPLIGTELSE					
Kortfristet del af reguleringsmæssig overdækning	11	7.814	9.433	0	0
Kortfristet del af langfristet anlægs lån	12	4.839	3.315	0	0
Kortfristet del af gæld til Herning Kommune, klimatilpasningsprojekter	12	534	534	0	0
Kreditinstitutter		5.575	25.378	5.576	4.870
Leverandører af varer og tjenesteydelser		17.026	12.954	1.576	1.596
Gæld til tilknyttede virksomheder		0	0	3.041	417
Gæld til Herning Kommune		6.406	1.849	0	0
Markedsværdi af sikringstransaktioner	13	525	0	0	0
Skyldig sambeskatningsbidrag		0	0	0	746
Skyldig selskabsskat		0	0	0	0
Anden gæld		5.500	10.543	4.424	4.170
Periodeafgrænsningsposter	20	1.718	0	0	0
KORTFRISTEDE GÆLDSFORPLIGTELSE I ALT		49.937	64.006	14.617	11.799
GÆLDSFORPLIGTELSE I ALT		183.442	179.790	14.617	11.799
PASSIVER I ALT		2.719.215	2.702.033	2.550.390	2.534.042
Usikkerhed ved indregning og måling	1				
Eventualposter m.v.	14				
Pantsætninger og sikkerhedsstillelser	15				
Nærtstående parter	16				

EGENKAPITAL-OPGØRELSE

tkr.	KONCERN			
	AKTIE-KAPITAL	RESERVE SIKR. TRANS-AKTIONER	OVERFØRT RESULTAT	I ALT
Egenkapital 1. januar 2016	100.090	1.316	2.420.837	2.522.243
Årets resultat	0	0	15.371	15.371
Egenkapital poster	0	-1.841	0	-1.841
SALDO 31. DECEMBER 2016	100.090	-525	2.436.208	2.535.773
MODERVIRKSOMHED				
tkr.	AKTIE-KAPITAL	NETTO OPSKRIVNING EFTER INDRE VÆRDIS METODE	OVERFØRT RESULTAT	I ALT
Egenkapital 1. januar 2016	100.090	19.074	2.403.079	2.522.243
Regulering til primo	0	0	0	0
Overført via resultatdisponering	0	14.813	558	15.371
Egenkapital poster	0	-1.841	0	-1.841
SALDO 31. DECEMBER 2016	100.090	32.046	2.403.637	2.535.773
AKTIEKAPITALEN ER FORDELT SÅLEDES:				
Aktier à 1000 kr. eller multipla heraf:	100.090			



PENGESTRØMS- OPGØRELSE

31

tkr.	NOTE	2016	KONCERN 2015
Resultat af primær drift		14.165	21.199
Reguleringer	17	69.249	67.778
Ændring i driftskapital	18	-8.049	-11.321
PENGESTRØM FRA PRIMÆR DRIFT FØR FINANSIELLE POSTER		75.365	77.656
Renteindtægter, betalt		551	352
Renteudgifter, betalt		-2.037	-1.684
Betalte skatter		3.138	-6.215
PENGESTRØM FRA DRIFTSAKTIVITET		77.017	70.109
Køb af immaterielle anlægsaktiver		-1.290	
Køb af materielle anlægsaktiver		-103.654	-103.725
Salg af materielle anlægsaktiver		3.075	
PENGESTRØM FRA INVESTERINGSAKTIVITET		-101.869	-103.725
Låneoptagelse		25.818	40.000
Køb af obligationer		0	-15.126
Ændring i bankgæld		-19.803	-5.468
Afdrag på tilgodehavende hos Herning Kommune		3.125	0
Afdrag på langfristet gæld		-4.063	-2.312
Ændring i gæld til Herning Kommune		4.375	0
PENGESTRØM FRA FINANSIERINGSAKTIVITET		9.452	17.094
ÅRETS PENGESTRØM		-15.400	-16.522
Likvider, primo		21.320	37.842
LIKVIDER, ULTIMO		5.920	21.320

NOTE 1-3

1. USIKKERHED VED INDREGNING OG MÅLING

Koncernen har modtaget en afgørelse fra SKAT, hvor SKAT afviser de af koncernen anvendte myndighedsfastsatte standardpriser som udtryk for anlægsaktivernes skattemæssige indgangsværdier. SKAT har lagt til grund, at de skattemæssige indgangsværdier skal beregnes skønsmæssigt ud fra en tillempet DCF-model. Princippet herfor har SKAT beskrevet i en vejledning offentliggjort den 10. juni 2011. Det er SKAT's vurdering, at de skattemæssige indgangsværdier på anlægsaktiverne er betydeligt lavere end de myndighedsfastsatte standardpriser. Koncernen, samt branchen i øvrigt, er uenig i SKAT's afgørelse, hvorfor disse er påklaget til Landsskatteretten. Landsskatteretten har i kendelser af 26. juni 2014 afsagt de første domme vedrørende problemstillingen og disse er i overvejende grad faldet ud til SKAT's fordel. Afgørelserne er anket, idet branchen er af den opfattelse, at de ikke er i overensstemmelse med lovens ordlyd samt intentionerne med Vandsektorloven. Der verserer pt. to pilotsager i Landsretten, hvortil der afventes domsafgørelse, hvorfor en endelig afklaring formentlig ikke ligger inden for nærmere fremtid. I ovennævnte kendelser anfægtede Landsskatteretten SKAT's konkrete anvendelse af værdiansættelsesmodellen, hvorfor der fortsat er væsentlig usikkerhed forbundet med SKAT's ansættelse af de skattemæssige indgangsværdier, samt den deraf afledte udskudte skatteforpligtelse. Såfremt sagerne i de civile domstole helt skulle falde ud til SKAT's fordel, vil der skulle indregnes en udskudt skat i niveauet 369 mio. kr., der modsvarer af en opkrævningsret i samme niveau før tilbagediskontering. Betalbare indkomstskatter er i henhold til indtægtsreguleringen for vandselskaber en omkostning, der kan tillægges vandselskabets priser krone for krone. En evt. udskudt skat vil derfor blive til en opkrævningsret hos koncernens kunder på det tidspunkt, hvor den bliver til en betalbar skat. Den udskudte skat modsvarer derfor i nominal værdi af en opkrævningsret. På baggrund heraf samt den betydelige usikkerhed, der er omkring de faktiske beløbsstørrelser, er den udskudte skatteforpligtelse og tilhørende opkrævningsret hos kunderne ikke indregnet.

2. SEGMENTOPLYSNINGER PÅ VANDAKTIVITET UNDERLAGT PRISREG.

tkr.	VAND	SPILDEVAND	TØMNING	TOTAL 2016
Opkrævet omsætning	25.129	98.297	1.603	125.029
Øvrige bidrag	4.220	11.037	0	15.257
Regulering over-/ underdækning	-1.949	5.779	144	3.974
NETTOOMSÆTNING	27.400	115.113	1.747	144.260

3. PERSONALEOMKOSTNINGER

tkr.	KONCERN		MODERVIRKSOMHED	
	2016	2015	2016	2015
Gager og lønninger	25.879	24.352	25.879	24.352
Pensioner	1.956	2.152	1.956	2.152
Andre omkostninger til social sikring mv.	433	445	433	445
	28.268	26.949	28.268	26.949
Løn, vederlag, pension mv. til direktion og bestyrelse	1.323	1.197	1.323	1.197
Gennemsnitlig antal fuldtidsansatte	53	52	53	52

Personaleomkostninger indregnes således i koncernregnskabet:

Produktion	8.897	9.045
Distribution	10.847	8.420
Administration	1.108	1.402
Tilknyttet aktivitet	613	573
Overført til anlægsaktiver	6.803	7.509

I ALT **28.268** **26.949**

NOTE 4-6

4. FINANSIELLE INDTÆGTER

tkr.	KONCERN		MODERVIRKSOMHED	
	2016	2015	2016	2015
Renteindtægter, kreditinstitutter	259	320	1	84
Øvrige finansielle indtægter	534	32	0	0
	793	352	1	84

5. FINANSIELLE OMKOSTNINGER

tkr.	2016	2015	2016	2015
Renteomkostninger, kreditinstitutter	58	15	0	0
Renteomkostninger, langfristet anlægs lån	1.924	1.600	0	0
Øvrige finansielle omkostninger	66	676	14	4
	2.048	2.291	14	4

6. SKAT AF ÅRETS RESULTAT

tkr.	2016	2015	2016	2015
Skat af årets resultat	0	4.577	-558	70
Regulering vedr. tidligere år	-2.462	-214	0	0
	-2.462	4.363	-558	70

Betalbare indkomstskatter er i henhold til indtægtsreguleringen for vandselskaber en omkostning, der kan tillægges vandselskabets priser krone for krone. Skat af årets resultat vil derfor blive en opkrævningsret hos selskabets kunder på det tidspunkt, hvor den bliver betalt. Årets skat modsvarer derfor i nominal værdi af en opkrævningsret.

NOTE 7

7. IMMATERIELLE ANLÆGSAKTIVER

KONCERN

tkr.	SOFTWARE	IMMATERIELLE ANLÆGSAKTIVER UNDER UDFØRELSE	I ALT
Kostpris 1. januar 2016	1.163	1.025	2.188
Tilgang	0	1.290	1.290
Overførsel	1.452	-1.452	0
KOSTPRIS 31. DECEMBER 2016	2.615	863	3.478
Afskrivninger 1. januar 2016	-19	0	-19
Korrektioner	0	0	0
Afskrivninger	-281	0	-281
AFSKRIVNINGER 31. DECEMBER 2016	-300	0	-300
REGNSKABSMÆSSIG VÆRDI 31. DECEMBER 2016	2.315	863	3.178

MODERVIRKSOMHED

tkr.	SOFTWARE	IMMATERIELLE ANLÆGSAKTIVER UNDER UDFØRELSE	I ALT
Kostpris 1. januar 2016	1.163	1.025	2.188
Tilgang	0	1.290	1.290
Overførsel	1.452	-1.452	0
KOSTPRIS 31. DECEMBER 2016	2.615	863	3.478
Afskrivninger 1. januar 2016	-19	0	-19
Korrektioner	0	0	0
Afskrivninger	-281	0	-281
AFSKRIVNINGER 31. DECEMBER 2016	-300	0	-300
REGNSKABSMÆSSIG VÆRDI 31. DECEMBER 2015	2.315	863	3.178

NOTE 8

8. MATERIELLE ANLÆGSAKTIVER

KONCERN

tkr.	GRUNDE OG BYGNINGER	TEKNISKE ANLÆG	ANDRE ANLÆG DRIFTSMIDLER OG INVENTAR	MATERIELLE ANLÆGSAKT. UNDER UDFØRELSE	I ALT
Kostpris 1. januar 2016	225.411	4.446.332	25.925	76.708	4.774.376
Tilgang	0	0	0	103.654	103.654
Overførsel	2.249	79.847	1.702	-83.798	0
Afgang	0	-6.539	-164	0	-6.703
KOSTPRIS 31. DECEMBER 2016	227.660	4.519.640	27.463	96.564	4.871.327
Nedskrivninger 1. januar 2016	0	-1.819.782	0	0	-1.819.782
NEDSKRIVNINGER 31. DECEMBER 2016	0	-1.819.782	0	0	-1.819.782
Afskrivninger 1. januar 2016	-19.373	-334.137	-17.103	0	-370.613
Afskrivninger	-3.282	-58.268	-2.878	0	-64.428
Afgang	0	1.439	156	0	1.595
AFSKRIVNINGER 31. DECEMBER 2016	-22.655	-390.966	-19.825	0	-433.446
REGNSKABSMÆSSIG VÆRDI 31. DECEMBER 2016	205.005	2.308.892	7.638	96.564	2.618.099

NOTE 8-9

MODERVIRKSOMHED

tkr.	ANDRE ANLÆG, DRIFTSMIDLER OG INVENTAR	MATERIELLE ANLÆGSAKTIVER UNDER UDFØRELSE	I ALT
Kostpris 1. januar 2016	3.838	0	3.838
Tilgang	0	353	353
Overførsel	353	-353	0
Afgang	-38	0	-38
KOSTPRIS 31. DECEMBER 2016	4.153	0	4.153
Afskrivninger 1. januar 2016	-1.647	0	-1.647
Afskrivninger	-753	0	-753
Afgang	31	0	31
AFSKRIVNINGER 31. DECEMBER 2016	-2.369	0	-2.369
REGNSKABSMÆSSIG VÆRDI 31. DECEMBER 2016	1.784	0	1.784

9. KAPITALANDELE I DATTERVIRKSOMHEDER

tkr.	2016
Kostpris 1. januar 2016	2.503.292
Årets tilgang	0
KOSTPRIS 31. DECEMBER 2016	2.503.292
Værdiregulering 1. januar 2016	19.074
Egenkapital posterings	-1.841
Årets resultat	14.813
VÆRDIREGULERINGER 31. DECEMBER 2016	32.046
REGNSKABSMÆSSIG VÆRDI 31. DECEMBER 2016	2.535.338

tkr.	HJEMSTED	STEMME- OG EJERANDEL	SELSKABS- KAPITAL	EGENKAPITAL	ÅRETS RESULTAT
Herning Vand A/S	Herning	100%	10.000	2.353.587	13.101
Herning Rens A/S	Herning	100%	10.000	181.751	1.712

NOTE 10-11

37

10. FINANSIELLE ANLÆGSAKTIVER

tkr.	TILGODEHAVENDE	KONCERN IALT
Tilgodehavende hos Herning Kommune	3.125	3.125
SALDO 31. DECEMBER 2016	3.125	3.125

Tilgodehavendet forfalder til betaling med 3.125 t.kr. i 2018.

11. OVERDÆKNING

tkr.	2016	2015
Overdækning primo	41.293	48.823
Afvikling af historisk overdækning	-7.637	-7.637
Afvikling af overdækning tidligere år	-1.796	0
Årets overdækning (vand og spildevand)	5.603	177
Underdækning vedrørende tømningsordning	-143	-70
	37.320	41.293

FORDELING AF OVERDÆKNING

Vand	16.829	14.879
Spildevand	19.506	25.285
Tømningsordning	985	1.129
	37.320	41.293

	OVERDÆKNING I ALT 31. DEC. 2016	AFDRAG NÆSTE ÅR
Overdækning, vand	16.829	2.937
Overdækning, spildevand	19.506	4.877
Overdækning, tømningsordning	985	985
I ALT	37.320	8.799

NOTE 12-13

12. GÆLD TIL REALKREDIT OG HERNING KOMMUNE

tkr.	GÆLD I ALT 31. DEC. 2016	AFDRAG NÆSTE ÅR
Kommunekredit	41.826	1.336
Nordea Kredit	37.804	2.018
Nordea Bank	23.246	1.192
Danmarks grønne Investeringsfond	1.926	293
Klimatilpasningsprojekter	4.570	534

13. MARKEDSVÆRDI AF SIKRINGSTRANSAKTIONER

Koncernen afdækker renterisici ved hjælp af renteswaps, hvorved variable rentebetalinger omlægges til faste rentebetalinger.

tkr.	2015		DAGSVÆRDI	RESTLØBETID I MÅNEDER
	BEREGNINGS- MÆSSIG HOVEDSTOL	VÆRDIREG. INDREGNET PÅ EGENKAPITALEN		
Renteswap	39.939	1.317	1.317	246
Renteswap	0	0	0	0

tkr.	2016		DAGSVÆRDI	RESTLØBETID I MÅNEDER
	BEREGNINGS- MÆSSIG HOVEDSTOL	VÆRDIREG. INDREGNET PÅ EGENKAPITALEN		
Renteswap	38.435	-1.604	-287	234
Renteswap	23.246	-238	-238	52

De sikrede pengestrømme forventes realiseret og vil påvirke resultatet over renteswappens restløbetid.

NOTE 14-16

14. EVENTUALPOSTER M.V.

KONCERN

Herning Vand Holding A/S' eventualforpligtelser omfatter de for branchen sædvanlige miljøforpligtelser. Der henvises til note 1, som beskriver usikkerheden vedrørende fastsættelse af de skattemæssige indgangsværdier på de materielle anlægsaktiver, der er i datterselskaberne Herning Vand A/S og Herning Rens A/S, og den deraf afledte effekt på udskudt og betalbar skat. Koncernen har en underdækning i spildevand.

Da det er usikkert, om selskabet vil opkræve underdækningen, er underdækningen ikke indregnet som et aktiv. Der påhviler ikke selskabet yderligere eventualforpligtelser.

Modervirksomhed

Selskabet er sambeskattet med øvrige danske koncernvirksomheder. Som koncernvirksomhed hæfter selskabet ubegrænset og solidarisk med øvrige koncernvirksomheder for danske selskabsskatter og kildeskatter på udbytte, renter og royalties inden for sam-beskatningskredsen. De sambeskattede virksomheders samlede kendte nettoforpligtelse over for SKAT udgør 0 kr. Eventuelle senere korrektioner af sambeskatningsindkomst og kildeskat m.v. vil kunne medføre, at selskabets hæftelse udgør et større beløb. Selskabet indgår i fælles momsregistrering med Herning Vand A/S og Herning Rens A/S. Selskabet hæfter solidarisk for den samlede momsbetaling.

15. PANTSÆTNINGER OG SIKKERHEDSSTILLELSER

Koncernen har pantsat værdier svarende til lånet i Nordea Kredit. Restgælden på lånet pr. 31. december 2016 udgør 37.804 tkr.

16. NÆRTSTÅENDE PARTER

Koncernens nærtstående parter med bestemmende indflydelse omfatter Herning Kommune, der er hovedaktionær. Koncernens nærtstående parter med betydelig indflydelse omfatter koncernens bestyrelse og direktion.

Selskabets transaktioner med nærtstående parter

Samhandel med nærtstående parter er foregået på markedsmæssige vilkår eller omkostningsdækkende basis. Der har i 2016 været samhandel med Herning Vand A/S og Herning Rens A/S. Der har i 2016 været sammenhandel med Herning Kommune.

Ejerforhold

Følgende aktionærer er noteret i koncernens aktionærfortegnelse som ejende minimum 5% af stemmerne eller minimum 5% af aktiekapitalen:

Herning Kommune
Rådhuset, Torvet
7400 Herning

NOTE 17-18

17. REGULERINGER

tkr.	2016	KONCERN 2015
Afskrivninger på materielle anlægsaktiver samt tab på udgående aktiver	69.818	74.625
Overdækninger året	-3.974	-7.529
Andre reguleringer	3.405	682
	69.249	67.778

18. ÆNDRING I DRIFTSKAPITAL

tkr.	2016	2015
Ændring i tilgodehavender	-8.699	-13.438
Ændring i varebeholdninger	59	-393
Ændring i kortfristet gæld i øvrigt	591	2.510
	-8.049	-11.321

NOTE 19-20

19. FORSLAG TIL RESULTATDISPONERING

tkr.	2016	2015
Resultatet for 2016 foreslås disponeret således:		
Reserve for nettoopskrivning efter den indre værdis metode	14.813	14.967
Overført resultat	558	-70
I ALT	15.371	14.897

20. PERIODEAFGRÆNSNINGSPOSTER

tkr.	KONCERN	MODER- VIRKSOMHED
Forsikringspræmier	370	370
Software, licenser og vedligeholdelse	305	305
El-afgift	649	0
Ejendomsskat	583	0
Terminsydelse - lang gæld	441	0
Øvrige	81	20
I ALT AKTIVER	2.429	695
Tilslutningsbidrag	538	0
Spildevandsafgift	1.148	0
Øvrige	32	0
I ALT PASSIVER	1.718	0

DEN UAFHÆNGIGE REVISORS REVISIONSPÅTEGNING

TIL KAPITALEJERNE I HERNING VAND HOLDING A/S

Konklusion

Vi har revideret koncernregnskabet og årsregnskabet for Herning Vand Holding A/S for regnskabsåret 1. januar – 31. december 2016, der omfatter resultatopgørelse, balance, egenkapitalopgørelse og noter, herunder anvendt regnskabspraksis, for såvel koncernen som selskabet samt pengestrømsopgørelse for koncernen. Koncernregnskabet og årsregnskabet udarbejdes efter årsregnskabsloven.

Det er vores opfattelse, at koncernregnskabet og årsregnskabet giver et retvisende billede af koncernens og selskabets aktiver, passiver og finansielle stilling pr. 31. december 2016 samt af resultatet af koncernens og selskabets aktiviteter og koncernens pengestrømme for regnskabsåret 1. januar – 31. december 2016 i overensstemmelse med årsregnskabsloven.

Grundlag for konklusion

Vi har udført vores revision i overensstemmelse med internationale standarder om revision og de yderligere krav, der er gældende i Danmark. Vores ansvar ifølge disse standarder og krav er nærmere beskrevet i revisionspåtegningens afsnit "Revisors ansvar for revisionen af koncernregnskabet og årsregnskabet".

Vi er uafhængige af koncernen i overensstemmelse med internationale etiske regler for revisorer (IESBA's Etiske regler) og de yderligere krav, der er gældende i Danmark, ligesom vi har opfyldt vores øvrige etiske forpligtelser i henhold til disse regler og krav. Det er vores opfattelse, at det opnåede revisionsbevis er tilstrækkeligt og egnet som grundlag for vores konklusion.

Fremhævelse af forhold i regnskabet

Vi henleder opmærksomheden på note 1 i årsregnskabet, som beskriver den usikkerhed der er omkring den beløbsmæssige størrelse af den udskudte skatteforpligtelse, der kan henføres til de skattemæssige indgangsværdier på koncernens materielle anlægsaktiver samt den hertil hørende opkrævningsret hos forbrugerne. Vores konklusion er ikke modificeret vedrørende dette forhold.

Ledelsens ansvar for koncernregnskabet og årsregnskabet

Ledelsen har ansvaret for udarbejdelsen af et koncernregnskab og et årsregnskab, der giver et retvisende billede i overensstemmelse med årsregnskabsloven. Ledelsen har endvidere ansvaret for den interne kontrol, som ledelsen anser for nødvendig for at udarbejde et koncernregnskab og et årsregnskab uden væsentlig fejlinformation, uanset om denne skyldes besvigelser eller fejl.

Ved udarbejdelsen af koncernregnskabet og årsregnskabet er ledelsen ansvarlig for at vurdere koncernens og selskabets evne til at fortsætte driften; at oplyse om forhold vedrørende fortsat drift, hvor dette er relevant; samt at udarbejde koncernregnskabet og årsregnskabet på grundlag af regnskabsprincippet om fortsat drift, medmindre ledelsen enten har til hensigt at likvidere koncernen eller selskabet, indstille driften eller ikke har andet realistisk alternativ end at gøre dette.

Revisors ansvar for koncernregnskabet og årsregnskabet

Vores mål er at opnå høj grad af sikkerhed for, om koncernregnskabet og årsregnskabet som helhed er uden væsentlig fejlinformation, uanset om denne skyldes besvigelser eller fejl, og at afgive en revisionspåtegning med en konklusion. Høj grad af sikkerhed er et højt niveau af sikkerhed, men er ikke en garanti for, at en revision, der udføres i overensstemmelse med internationale standarder om revision og de yderligere krav, der er gældende i Danmark, altid vil afdække væsentlig fejlinformation, når sådan findes. Fejlinformationer kan opstå som følge af besvigelser eller fejl og kan betragtes som væsentlige, hvis det med rimelighed kan forventes, at de enkeltvis eller samlet har indflydelse på de økonomiske beslutninger, som regnskabsbrugere træffer på grundlag af koncernregnskabet og årsregnskabet.

Som led i en revision, der udføres i overensstemmelse med internationale standarder om revision og de yderligere krav, der er gældende i Danmark, foretager vi faglige vurderinger og opretholder professionel skepsis under revisionen.

Herudover:

- Identificerer og vurderer vi risikoen for væsentlig fejlinformation i koncernregnskabet og årsregnskabet, uanset om denne skyldes besvigelser eller fejl, udformer og udfører revisionshandlinger som reaktion på disse risici samt opnår revisionsbevis, der er tilstrækkeligt og egnet til at danne grundlag for vores konklusion. Risikoen for ikke at opdage væsentlig fejlinformation forårsaget af besvigelser er højere end ved væsentlig fejlinformation forårsaget af fejl, idet besvigelser kan omfatte sammensværgel-

ser, dokumentfalsk, bevidste udeladelser, vildledning eller tilsidesættelse af intern kontrol.

- Opnår vi forståelse af den interne kontrol med relevans for revisionen for at kunne udforme revisionshandlinger, der er passende efter omstændighederne, men ikke for at kunne udtrykke en konklusion om effektiviteten af koncernens og selskabets interne kontrol.
- Tager vi stilling til, om den regnskabspraksis, som er anvendt af ledelsen, er passende, samt om de regnskabsmæssige skøn og tilknyttede oplysninger, som ledelsen har udarbejdet, er rimelige.
- Konkluderer vi, om ledelsens udarbejdelse af koncernregnskabet og årsregnskabet på grundlag af regnskabsprincippet om fortsat drift er passende, samt om der på grundlag af det opnåede revisionsbevis er væsentlig usikkerhed forbundet med begivenheder eller forhold, der kan skabe betydelig tvivl om koncernens og selskabets evne til at fortsætte driften. Hvis vi konkluderer, at der er en væsentlig usikkerhed, skal vi i vores revisionspåtegning gøre opmærksom på oplysninger herom i koncernregnskabet og årsregnskabet eller, hvis sådanne oplysninger ikke er tilstrækkelige, modificere vores konklusion. Vores konklusion er baseret på det revisionsbevis, der er opnået frem til datoen for vores revisionspåtegning. Fremtidige begivenheder eller forhold kan dog medføre, at koncernen og selskabet ikke længere kan fortsætte driften.
- Tager vi stilling til den samlede præsentation, struktur og indhold af koncernregnskabet og årsregnskabet, herunder noteoplysningerne,

samt om koncernregnskabet og årsregnskabet afspejler de underliggende transaktioner og begivenheder på en sådan måde, at der gives et retvisende billede heraf.

- Opnår vi tilstrækkeligt og egnet revisionsbevis for de finansielle oplysninger for virksomhederne eller forretningsaktiviteterne i koncernen til brug for at udtrykke en konklusion om koncernregnskabet. Vi er ansvarlige for at lede, føre tilsyn med og udføre koncernrevisionen. Vi er eneansvarlige for vores revisionskonklusion.

Vi kommunikerer med den øverste ledelse om bl.a. det planlagte omfang og den tidsmæssige placering af revisionen samt betydelige revisionsmæssige observationer, herunder eventuelle betydelige mangler i intern kontrol, som vi identificerer under revisionen.

Udtalelse om ledelsesberetningen

Ledelsen er ansvarlig for ledelsesberetningen. Vores konklusion om koncernregnskabet og årsregnskabet omfatter ikke ledelsesberetningen, og vi udtrykker ingen form for konklusion med sikkerhed om ledelsesberetningen.

I tilknytning til vores revision af koncernregnskabet og årsregnskabet er det vores ansvar at læse ledel-

sesberetningen og i den forbindelse overveje, om ledelsesberetningen er væsentligt inkonsistent med koncernregnskabet eller årsregnskabet eller vores viden opnået ved revisionen eller på anden måde synes at indeholde væsentlig fejlinformation.

Vores ansvar er derudover at overveje, om ledelsesberetningen indeholder krævede oplysninger i henhold til årsregnskabsloven.

Baseret på det udførte arbejde er det vores opfattelse, at ledelsesberetningen er i overensstemmelse med koncernregnskabet og årsregnskabet og er udarbejdet i overensstemmelse med årsregnskabslovens krav. Vi har ikke fundet væsentlig fejlinformation i ledelsesberetningen.

Aarhus, den 27. april 2017

ERNST & YOUNG

Godkendt Revisionspartnerselskab
CVR nr. 30 70 02 28


Jakob Nyborg
Statsaut. revisor



Claus Dalager
Statsaut. revisor



Foto: Lasse Hyldeager

LEDELSESPÅTEGNING

Bestyrelse og direktion har dags dato behandlet og godkendt årsrapporten for regnskabsåret 1. januar – 31. december 2016 for Herning Vand Holding A/S.

Årsrapporten er aflagt i overensstemmelse med årsregnskabsloven.

Det er vores opfattelse, at koncernregnskabet og årsregnskabet giver et retvisende billede af koncernens og selskabets aktiver, passiver og finansielle stilling pr. 31. december 2016 samt af resultatet af koncernens og selskabets aktiviteter og koncernens pengestrømme for regnskabsåret 1. januar – 31. december 2016. Det er endvidere vores opfattelse, at ledelsesberet-

ningen indeholder en retvisende redegørelse for udviklingen i koncernens og selskabets aktiviteter og økonomiske forhold, årets resultat og for koncernens og selskabets finansielle stilling.

Der er væsentlig usikkerhed vedrørende den beløbsmæssige størrelse af den udskudte skatteforpligtelse, der kan henføres til de skattemæssige indgangsværdier på koncernens materielle anlægsaktiver samt den hertil hørende opkrævningsret hos forbrugerne. Der henvises til note 1 herom.

Årsrapporten indstilles til generalforsamlingens godkendelse.

Herning, den 27. april 2017

Direktion

Niels Møller Jensen
Niels Møller Jensen
Direktør

Bestyrelse

Kent Falkenvig
Kent Falkenvig
Formand

Erling Præstekjær
Erling Præstekjær
Næstformand

Anders Madsen
Anders Madsen

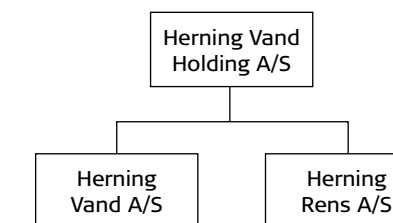
Gert N. Søndergaard Jensen
Gert N. Søndergaard Jensen

Kurt Ry Nowack
Kurt Ry Nowack

Jan K. Pedersen
Jan K. Pedersen



Koncernstruktur:



SELSKABSOPLYSNINGER

Herning Vand Holding A/S

Ålykkevej 5
7400 Herning

Tlf. 99 99 22 99
info@herningvand.dk
www.herningvand.dk

CVR nr.: 25 81 06 19

Stiftet: 19. december 2000

Hjemstedskommune: Herning Kommune

Regnskabsår: 1. januar – 31. december

Bestyrelse

Kent Falkenvig, formand
Erling Præstekjær, næstformand
Anders Madsen
Gert N. S. Jensen
Kurt Ry Nowack (medarbejdervalgt)
Jan K. Pedersen (medarbejdervalgt)

Direktion

Niels Møller Jensen, direktør

Revision

Ernst & Young
Statsautoriseret Revisionspartnerselskab
Værkmestergade 25
8000 Århus C

Herning Vand A/S / Herning Rens A/S

Ålykkevej 5
7400 Herning

Tlf. 99 99 22 99
info@herningvand.dk
www.herningvand.dk

CVR nr.: 35 38 59 67 / **CVR nr.:** 35 38 59 83

Stiftet: 19. juni 2013

Hjemstedskommune: Herning Kommune

Regnskabsår: 1. januar – 31. december

Bestyrelse

Kent Falkenvig, formand
Anders Madsen
Erling Præstekjær
Gert N. S. Jensen
Per Winther-Rasmussen (forbrugervalgt)
Christen Dam Larsen (forbrugervalgt)

Direktion

Niels Møller Jensen, direktør

Revision

Ernst & Young
Statsautoriseret Revisionspartnerselskab
Værkmestergade 25
8000 Århus C

Herning Vand Holding A/S

Ålykkevej 5
7400 Herning

Tlf. 99 99 22 99
info@herningvand.dk
www.herningvand.dk
CVR nr. 25 81 06 19