

HOVE A/S

ÅRSRAPPORT 2021

1. januar 2021-31. december 2021



Godkendt på selskabets ordinære generalforsamling den
28. april 2022

Dirigent:


Peter Mollerup

1. INDHOLDS- FORTEGNELSE



1. INDHOLDSFORTEGNELSE	2
2. LEDELSESBERETNING	3
2.1. Introduktion fra CEO, Maja Vonsild Jørgensen	3
2.2. Kort om Hove	4
2.3. 2021 Opsummeret	5
2.4. Koncernomsætning på DKK 103,2 mio.	6
2.5. EBITDA DKK 6,5 mio.	6
2.6. IPO DKK 40 mio.	6
2.7. Likvide beholdninger på DKK 25,5 mio.	7
2.8. Ny CEO per 1. juni 2021	7
2.9. Datterselskaber i Indien og Brasilien	8
2.10. ESG-rapport	8
2.11. Efterfølgende begivenheder	9
3. SELSKABSOPLYSNINGER	11
4. PÅTEGNINGER	12
4.1. Ledelsespåtegning	12
4.2. Den uafhængige revisors revisionspåtegning	13
5. ÅRSREGNSKAB	16
5.1. Hoved- og nøgletal	16
5.2. Resultatopgørelse	17
5.3. Aktiver	18
5.4. Passiver	19
5.5. Egenkapitalopgørelse	21
5.6. Pengestrømsopgørelse	23
5.7. Noter	25
5.8. Anvendt regnskabspraksis	32

2. LEDELSES- BERETNING



2.1. Introduktion fra CEO, Maja Vonsild Jørgensen

2021 var et skelsættende år i Hoves historie. Det var året, hvor hovedaktionær Hans Christian Hansen tog et skridt tilbage efter 12 år, og gav stafetten videre til en ny ledelse. Det var samtidig året, hvor Hove åbnede datterselskaber i Indien og Brasilien og dermed øgede den internationale tilstedeværelse betydeligt. Sidst

men ikke mindst, var 2021 året, hvor virksomheden blev børsnoteret og rejste 40 mio. kr. til investeringer i den videre vækstrejse. Det har været et spændende og udfordrende år med stort fokus på selve børsnoteringsprocessen, samt at få strømlinet virksomheden for bedst muligt at imødekomme de nye krav der stilles til en virksomhed på Nasdaq First North Denmark.

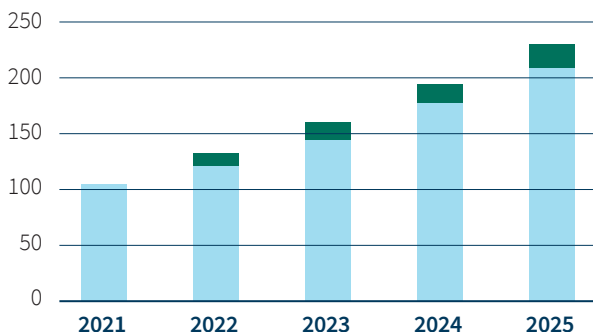
2021 var endnu et år med Covid-19, hvilket især havde en effekt for Hove i efteråret, hvor en række forventede ordrer fra kunder blev udskudt eller aflyst. Dette har påvirket årets resultat, som dog på trods af dette endte med en mindre vækst på toplinjen i forhold til 2020. Herudover har Hove ligesom mange andre virksomheder oplevet forlængede leveringstider på materialer og komponenter, som har gjort det nødvendigt at købe ind til lager. Med kapitalindskuddet fra børsnoteringen er dette dog ikke noget som i høj grad har påvirket den daglige drift.

Hove oplever øget konkurrence især på det europæiske vindmøllemarked, hvilket har understreget ønsket om at styrke virksomhedens positionering og risikoprofil. Hove har med sine banebrydende teknologier skabt en unik position inden for vindmølleindustrien, og vurderer at her fortsat er et stort potentiale, især i USA, Indien, Kina og Sydamerika, samtidig med, at der også er et endnu uudnyttet potentiale inden for andre industrier. Ydermere repræsenterer Hoves IoT-løsning en ny forretningsmodel, som vil styrke virksomhedens position i markedet. Hove vil derfor fokusere på tre vækststrategier:

1. Bruge erfaringer fra Europa og USA til at gå ind i nye markeder inden for vindmølleindustrien, med fokus på Indien, Kina og Sydamerika
2. Bruge teknologisk fundament og ekspertise til at gå ind i nye industrier
3. Endnu engang sætte nye standarder for smøring af mekaniske lejer med lanceringen af IoT-løsningen Hove Smart lube

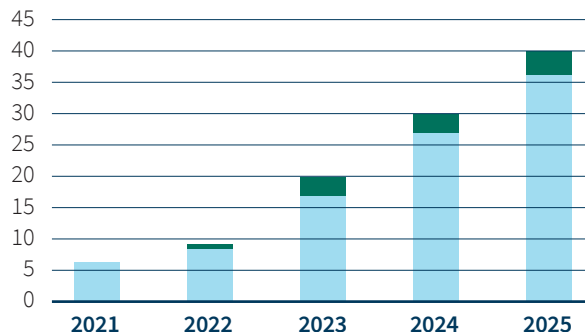
De store fokusområder for 2022 vil være lanceringen af vores IoT-løsning, Hove Smart Lube, samt vores mobile pumpe til nye industrier. Derudover vil der være fokus på at sætte gang i salget i de nye datterselskaber, samt at åbne datterselskab i det kinesiske marked. Vi holder fast i forventningerne om, at vi med denne strategi kan fordoble Hoves omsætning og firedoble EBITDA inden udgangen af 2025.

Omsætning mio. DKK



● low-range ● top-range

EBITDA mio. DKK



● low-range ● top-range

Forventning til udvikling i omsætning og EBITDA i perioden 2021 – 2025

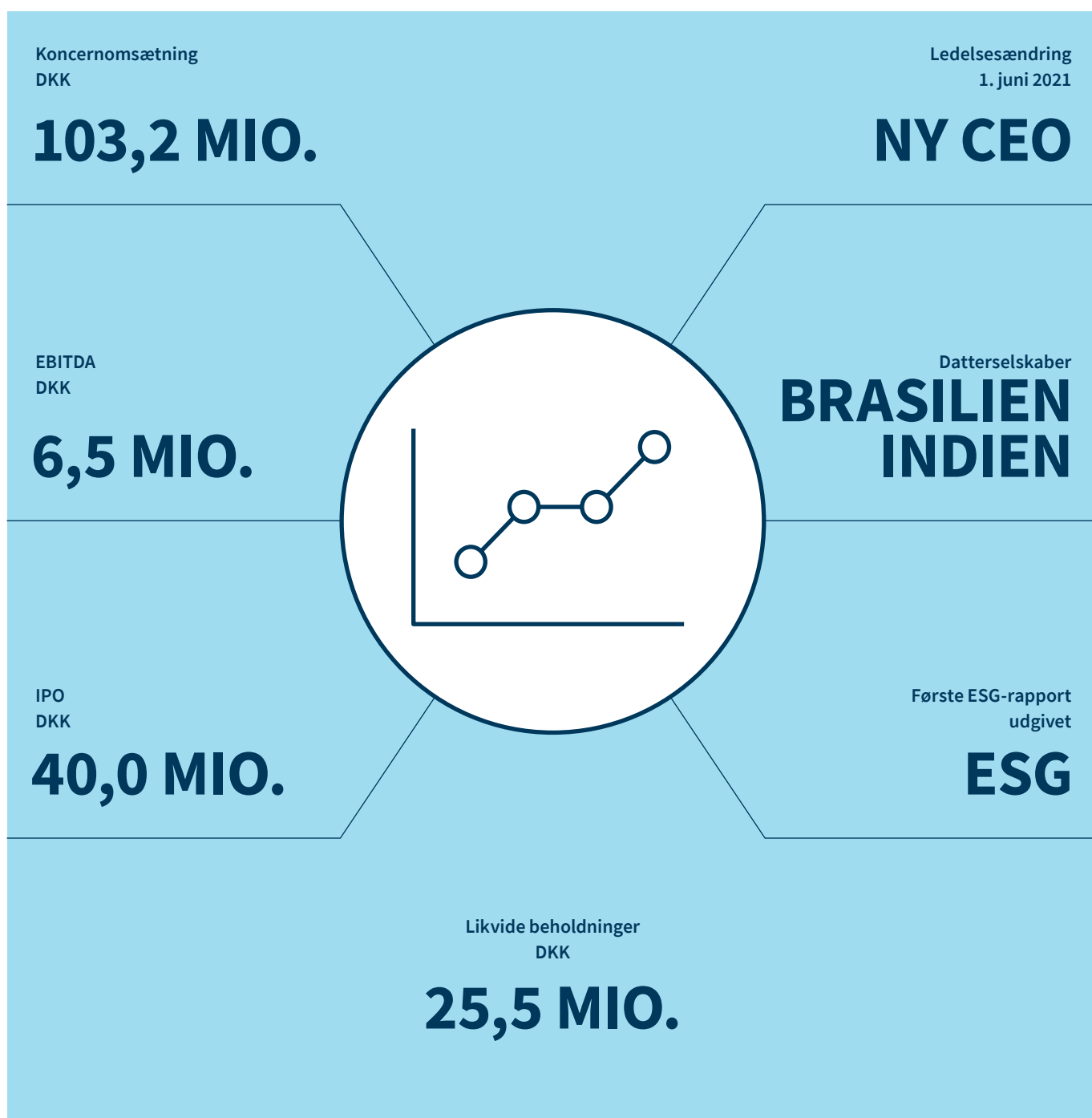
2.2. Kort om Hove

Hove leverer løsninger til smøring af mekaniske lejer, primært inden for vindmølleindustrien. Hoves løsninger giver kunder betydelige årlige driftsbesparelser, og sikrer samtidig at smøringen bliver udført og dokumenteret korrekt, hvilket er med til at forlænge levetiden af lejerne. Hove har i de sidste 20 år sat nye standarder for smøring inden for vindmølleindustrien, og har samtidig genereret overskud undervejs på hele rejsen. Med et unikt produkt og et erfarent team har Hove opnået en stærk

markedsposition i vindmølleindustrien samt en international tilstedeværelse med fokus på Europa og USA. Efter en fantastisk vækstrejse med det første datterselskab i USA, hvor omsætningen er vækset fra DKK 0 til DKK 38 mio. fra 2017 til 2021, er Hove nu klar til at tage erfaringerne fra Europa og USA videre til nye markeder og nye industrier. Samtidig er virksomheden klar med en ny og patenteret IoT-løsning, som igen vil styrke Hoves position som markedsleder.



2.3. 2021 Opsummeret





2.4. Koncernomsætning på DKK 103,2 mio.

Hove A/S runder i 2021 en omsætning på DKK 103 mio. på koncernbasis, hvilket ligger lige over omsætningen i 2020. Covid-19 relaterede udfordringer med leveringskæder og logistik blandt især store kunder har påvirket omsætningen i Europa negativt. Samtidig oplever vi på det europæiske marked en øget konkurrence inden for vores primære produktkategorier. Alt i alt har disse faktorer resulteret i en tilbagegang i omsætningen i Europa i 2021.

USA fortsætter til gengæld den flotte fremgang med en vækst i omsætning fra 24 mio. i 2020 til 38 mio. i 2021, i et marked som endnu er domineret af traditionelle og mere tidskrævende smøreløsninger, og hvor implementeringen af Hoves løsninger dermed kan gøre en markant forskel for kunden.

Det forventes at koncernomsætningen i 2022 vil lande mellem DKK 125-135 mio., hvilket vil blive drevet af en række forskellige aktiviteter. IoT-løsningen Hove Smart Lube forventes at blive implementeret hos flere operatører af vindmøller og havneterminaler i løbet af året. Vi har fået en god start med havneterminalsegmentet, hvor vi er i positiv dialog med en del operatører, producenter og distributører, og vi forventer at disse to områder vil bidrage til vækst i omsætningen i 2022. Datterselskaberne i Indien og Brasilien oplever stor interesse for Hoves løsninger, og en del af den budgetterede vækst forventes at komme fra disse nye regioner. I USA forventer vi endnu et år med høj vækst. Sidst men ikke mindst forventer vi også at kunne skabe vækst på det europæiske marked, nu hvor effekterne af Covid-19 er aftagende, og vi i øvrigt styrker vores positionering med lanceringen af den nye IoT-løsning.

2.5. EBITDA DKK 6,5 mio.

Hove ender i 2021 med en EBITDA på DKK 6,53 mio., hvilket ligger inden for den senest udmeldte guidance på DKK 6,3-6,7 mio. EBITDA for året har især været påvirket af børsnotering, udvikling, aktivering og prisstigninger, hvor omkostninger til Hoves børsnotering er direkte opgjort til DKK 7,07 mio., og er ført på egenkapitalen som omkostninger ved emission.

Der er for 2021 blevet aktiveret udgifter forbundet med videreudviklingen af IoT-løsningen Hove Smart Lube samt købet af selskabet Hafnia Pumps. Hove har ultimo 2021 samlet immaterielle anlægsaktiver for DKK 12,9 mio.

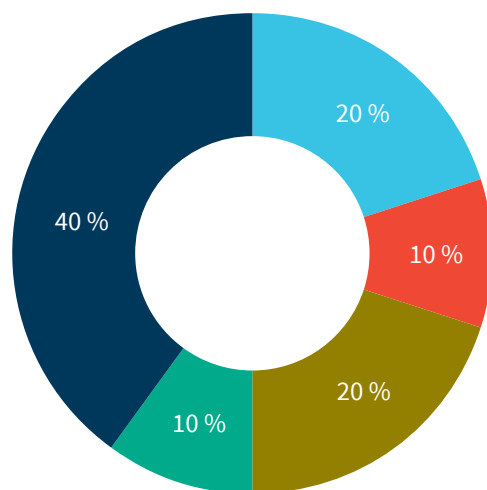
Inflation har i 2021 været en væsentlig faktor, der har påvirket Hoves værdikæde fra leverandør til kunde. Priser både eksternt og internt på materialer og løn er forøgede. Hove har imødegået større prisstigninger i løbet af 2021 ved at indgå rammeaftaler med leverandører og samtidig øget varebeholdningen. Hove varsler prisstigninger til slutkunder i takt med stigninger i kostpriser.

Trods et udfordrende år er vi stolte af at have nået et positivt resultat på DKK 3,9 mio. og en overskudsgrad på 5,5 %. Hove forventer en EBITDA på DKK 9-10 mio. i 2022, en vækst som i høj grad drives af en øget koncernomsætning.

2.6. IPO DKK 40 mio.

Efter en fantastisk vækstrejse med vores første datterselskab i USA, hvor omsætningen er vækstet fra DKK 0 til DKK 38 mio. fra 2017 til 2021, er Hove nu klar til at tage erfaringerne fra Europa og USA videre til nye markeder og nye industrier. Samtidig er selskabet klar med en ny og patenteret IoT-løsning, som igen vil styrke Hoves position som markedsleder. Derfor valgte ledelsen og bestyrelsen

Anvendelse af IPO-provenuet



● Organisation ● IoT-udvikling ● Optimering
● Markedsføring ● Salg



starten af 2021 at igangsætte en børsnoteringsproces med henblik på at hente kapital til at finansiere en vækstrejse som forventes at kunne fordoble Hoves omsætning på blot 5 år. I ultimo november 2021 blev Hove A/S optaget til handel på First North Growth Market Denmark. Hove blev overtegnet med 80% og rejste DKK 40 mio. gennem noteringen.

2.7. Likvide beholdninger på DKK 25,5 mio.

Hove havde pr. 31.12.2021 likvide beholdninger på DKK 25,5 mio. Dette er en stigning på DKK 23,2 mio. i forhold til 2020, hvor likvide beholdninger udgjorde DKK 2,3 mio. Forskellen skyldes provenuet fra børsnoteringen i november 2021. Stigningen i likvide beholdninger mindsker presset på likviditeten og er afgørende for Hoves vækststrategi fremadrettet. Derudover giver det yderligere fleksibilitet til at disponere og imødegå eksterne forhold, der vil kunne påvirke priser og leveringssikkerhed. Hove undersøger muligheden for at indfri vækstlån og banklån. Det sker med hensyntagende til Hoves likvide beholdninger og cash flow i almindelighed.

2.8. Ny CEO per 1. juni 2021

Storaktionær Hans Christian Hansen gav i juni 2021 stafetten videre til CEO Maja Vonsild Jørgensen, som sammen med resten af ledelsen i Hove A/S skulle lede virksomheden gennem en børsnotering og ud på en ny vækstrejse. Maja har fra 2016-2020 været med til at opbygge Hoves succesfulde forretning i USA, først som Commercial Advisor ved det danske Trade Council i Chicago, og fra august 2018 som Vice President for Hove Americas Inc., som i 2020 var vokset til at udgøre 25 % af koncernomsætningen. I sommeren 2020 vendte hun hjem til Hove som COO/vicedirektør med henblik på at foretage et glidende generationsskifte over i rollen som adm. direktør. Maja skal nu sammen med CFO Thomas Kjeldbæk og CCO Thomas Cramer drive den videre vækst af Hove A/S. Tilsammen har ledelsen over 25 års erfaring med Hove og vindmøllemarkedet. Hans Christian Hansen sidder fortsat i Hoves bestyrelse og leder i øvrigt datterselskabet Hafnia Pumps.

Passioneret management team med solide track records



Maja Vonsild Jørgensen
CEO, HOVE A/S



Thomas Alexander Kjeldbæk
CFO, HOVE A/S



Thomas Cramer
CCO, HOVE A/S

Aktiv bestyrelse med bred og dyb erfaring



Michael Gaarmann
ADVOKAT
LUNDGRENS ADVOKAT-
PARTNERSELSKAB
BESTYRELSESFORMAND




Mette Søs Lassen
EUROPE DIRECTOR,
RAMBOLL
BESTYRELSESMEDLEM



Jesper Bregendahl
STRATEGY DIRECTOR,
WRIST SHIP SUPPLY A/S
BESTYRELSESMEDLEM



Dennis Schade Forchhammer
COFOUNDER & CEO,
HAPPY HELPER A/S
BESTYRELSESMEDLEM



Hans Christian Hansen
OWNER & CONSULTANT,
HOVE A/S
BESTYRELSESMEDLEM



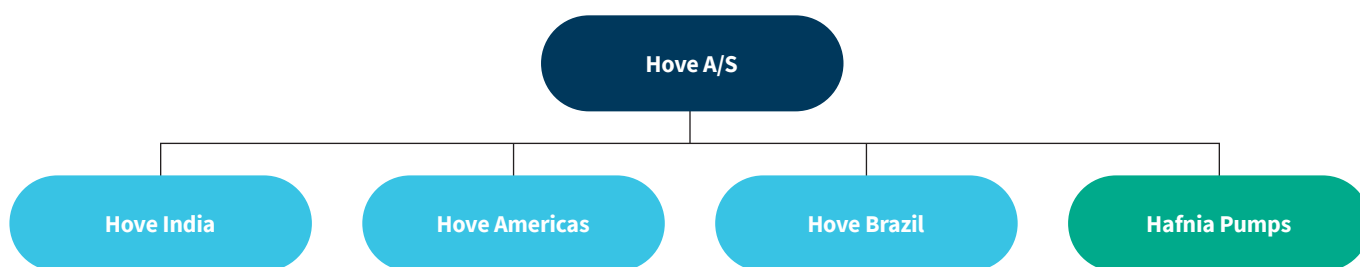
2.9. Datterselskaber i Indien og Brasilien

Indien er verdens fjerde største vindmøllemarked og har derfor været på Hoves radar i nogle år allerede. Datterselskabet blev endeligt etableret og integreret som et 100 % ejet datterselskab i slutningen af 2021, og er nu fuldt funktionsdygtigt med lokalt lager og kontor i Pune, Indien. Parag Yelegaonkar blev i maj ansat som General Manager til at lede projektet. Parag er uddannet ingeniør og har gennem mange år gjort karriere hos Indiens ledende vindmølleproducent Suzlon. Han samarbejdede i sin funktion hos Suzlon med Hoves CCO omkring field test af Hoves produkter, og han har derfor allerede et kendskab til selskabet og dets løsninger. Derudover har Parag Yelegaonkar de sidste seks år været ansat til at lede det indiske datterselskab for Testo, hvilket gør, at han er vant til at arbejde sammen med europæiske kollegaer på tværs af tidszoner. Parag ansatte senere på året sin første medarbejder, som skal hjælpe med at drive salget lokalt i Indien. Hove leverede allerede i slutningen af 2021 den første ordre til en større kunde i Indien, og med det spadestik er Hove India godt på vej til at kunne bidrage til virksomhedens langsigtede vækst.

Den sydamerikanske vindmølleindustri er endnu et marked i høj vækst, hvor især Brasilien, Chile og Argentina er vigtige lande. Derfor valgte Hove allerede i Q3 2021 at etablere et datterselskab i Brasilien i samarbejde med en lokal konsulent, Olavo Batista, som senere er blevet fastansat til at lede Hoves aktiviteter i Sydamerika. Olavo Batista har en baggrund inden for jura, og har dermed den rette profil til at varetage Hoves interesser og drift i Brasilien, et marked som er kendt for et højt niveau af bureaukrati og kompleksitet. Sideløbende med etableringen af datterselskabet har Hove været i forhandlinger med de lokale afdelinger af nogle af verdens store vindmølleproducenter, som allerede har resulteret i Hove Brasiliens første ordre.

2.10. ESG-rapport

Hove udgiver i år for første gang nogensinde en ESG-rapport som tillæg til årsrapporten. ESG-rapporten specificerer hvordan Hove forholder sig til og performer inden for områderne "Environment", "Social" og "Governance". Med denne nye rapport sættes emnerne øverst på dagsordenen hos både ledelse og bestyrelse, og arbejdet med disse områder vil intensiveres fremadrettet. Vi er stolte af at være en af de første virksomheder af vores størrelse, som formelt rapporterer på ESG. Hove har fortsat ISO 14001 certificering.



Koncerndiagram

2.11. Efterfølgende begivenheder

I 2021 blev industriproduktionen og tilhørende brancher udfordret i forhold til pris- og leveranceusikkerhed. Hove har oplevet markante prisstigninger på råvarer, transport, energi og lønninger i løbet af 2021. Denne udvikling forventes at fortsætte i 2022 og blive forstærket af situationen i Ukraine og Rusland, der øger den generelle usikkerhed i markedet. Specielt i Q3 og Q4 i 2022 vil hele værdikæden fra råvareleverandør til komponentleverandør forventeligt blive særdeles udfordret. Hove forventer i første halvår af 2022 derfor at indgå større rammeaftaler og lageropbygning på leverancer fra både råvare- og komponentleverandører for at imødegå forventelige prisstigninger og leveringsusikkerhed. I Hove stræber vi fortsat med at varsle prisstigninger videre til slutkunderne.

Udviklingen i Ukraine og Rusland vil ikke umiddelbart påvirke Hoves omsætning, da der ikke for nuværende er salg i disse markeder. Ledelsen er i færd med at undersøge eventuelle afledte effekter, som potentielt vil kunne påvirke Hoves strategi fremadrettet.

”

The focus in 2021 was the incorporation of the company, as well as preparing to supply customers locally. We have entered a partnership with a local company, who will perform all service and repairs necessary in Brazil. In the first half of 2022, we will be working on establishing local grease filling facilities in Brazil. Being able to sell to our customers directly in local currency is a major factor and of great importance to our clients.

Hove Brazil's biggest commercial accomplishment for 2021 was ensuring commitment from a local customer for a purchase of up to 21 Hove pumps, three of which have already been delivered and tested successfully. We have furthermore conducted extensive negotiations with a global customer present in Brazil, which we expect will result in a contract for supply of pumps and grease to their Brazilian fleet. We are looking forward to a 2022, where we expect to complete the setup of Hove Brazil and expand our local customer base.

Olavo Batista,
Country Manager hos Hove Brazil



3. SELSKABS- OPLYSNINGER

Selskab

Hove A/S
Herstedøstervej 7
DK - 2600 Glostrup

Telefon: 70221022
Hjemmeside: www.hove-as.com
E-mail: hove@hove-as.com
Hjemstedskommune: Glostrup
CVR-nummer: 25804821
Regnskabsperiode: 1. januar 2021 - 31. december 2021

Pengeinstitut

Nordea Bank Danmark

Advokat

Lundgrens Advokater – Advokatpartnerselskab

Revisor

Dansk Revision Hillerød
Godkendt Revisionsaktieselskab
Vølundsvej 6B, 3400 Hillerød
Kontaktpersoner: Dennis Mielcke, Peter Jørgensen

Bestyrelse

Michael Gaarmann
Bestyrelsesformand

Jesper Bregendahl
Bestyrelsesmedlem

Dennis Schade Forchhammer
Bestyrelsesmedlem

Mette Søs Lassen
Bestyrelsesmedlem

Hans Christian Hansen
Bestyrelsesmedlem

Direktion

Maja Vonsild Jørgensen
Administrerende direktør / CEO

Thomas Alexander Kjeldbæk
Direktør / CFO

Thomas Cramer
Direktør / CCO



4. PÅTEGNINGER

4.1. Ledespåtegning

Bestyrelsen og direktionen har i dag behandlet og godkendt årsrapporten for 1. januar 2021 - 31. december 2021 for Hove A/S.

Årsrapporten aflægges i overensstemmelse med årsregnskabsloven.


Det er vor opfattelse, at koncernregnskabet og årsregnskabet giver et retvisende billede af koncernens og selskabets aktiver, passiver og finansielle stilling pr. 31. december 2021 og resultatet af koncernens og selskabets aktiviteter samt af koncernens pengestrømme for regnskabsåret 1. januar 2021 - 31. december 2021.

Ledelsesberetningen indeholder efter vor opfattelse en retvisende redegørelse for de forhold, beretningen omhandler.

Årsrapporten indstilles til generalforsamlingens godkendelse.

Glostrup, 30. marts 2022

Direktionen



Maja Vonsild Jørgensen
Administrerende direktør / CEO



Thomas Alexander Kjeldbæk
Direktør / CFO




Thomas Cramer
Direktør / CCO

Bestyrelsen



Michael Gaarmann
Bestyrelsesformand



Mette Søs Lassen
Bestyrelsesmedlem



Jesper Bregendahl
Bestyrelsesmedlem



Dennis Schade Forchhammer
Bestyrelsesmedlem



Hans Christian Hansen
Bestyrelsesmedlem

4.2. Den uafhængige revisors revisionspåtegning

Til kapitalejerne i Hove A/S

Konklusion

Vi har revideret koncernregnskabet og årsregnskabet for Hove A/S for regnskabsåret 1. januar 2021 - 31. december 2021, der omfatter resultatopgørelse, balance, egenkapitalopgørelse, noter og anvendt regnskabspraksis, for såvel koncernen som selskabet, samt pengestrømsopgørelse for koncernen. Koncernregnskabet og årsregnskabet udarbejdes efter årsregnskabsloven.

Det er vores opfattelse, at koncernregnskabet og årsregnskabet giver et retvisende billede af koncernens og selskabets aktiver, passiver og finansielle stilling pr. 31. december 2021 samt af resultatet af koncernens og selskabets aktiviteter og koncernens pengestrømme for regnskabsåret 1. januar 2021 - 31. december 2021 i overensstemmelse med årsregnskabsloven.

Grundlag for konklusion

Vi har udført vores revision i overensstemmelse med internationale standarder om revision og de yderligere krav, der er gældende i Danmark. Vores ansvar ifølge disse standarder og krav er nærmere beskrevet i revisionspåtegningens afsnit ”Revisors ansvar for revisionen af årsregnskabet”. Vi er uafhængige af selskabet i overensstemmelse med International Ethics Standards Board for Accountants’ internationale retningslinjer for revisors etiske adfærd (IESBA Code) og de yderligere etiske krav, der er gældende i Danmark, ligesom vi har opfyldt vores øvrige etiske forpligtelser i henhold til disse krav og IESBA Code. Det er vores opfattelse, at det opnåede bevis er tilstrækkeligt og egnet som grundlag for vores konklusion.

Ledelsens ansvar for koncernregnskabet og årsregnskabet

Ledelsen har ansvaret for udarbejdelsen af et koncernregnskab og et årsregnskab, der giver et retvisende billede i overensstemmelse med årsregnskabsloven. Ledelsen har endvidere ansvaret for den interne kontrol, som ledelsen anser for nødvendig for at udarbejde et koncernregnskab og et årsregnskab uden væsentlig fejlinformation, uanset om denne skyldes besvigelser eller fejl.

Ved udarbejdelsen af koncernregnskabet og årsregnskabet er ledelsen ansvarlig for at vurdere koncernen og selskabets evne til at fortsætte driften; at oplyse om forhold vedrørende fortsat drift,

hvor dette er relevant; samt at udarbejde koncernregnskabet og årsregnskabet på grundlag af regnskabsprincippet om fortsat drift, medmindre ledelsen enten har til hensigt at likvidere koncernen eller selskabet, indstille driften eller ikke har andet realistisk alternativ end at gøre dette.

Revisors ansvar for revisionen af koncernregnskabet og årsregnskabet

Vores mål er at opnå høj grad af sikkerhed for, om koncernregnskabet og årsregnskabet som helhed er uden væsentlig fejlinformation, uanset om denne skyldes besvigelser eller fejl, og at afgive en revisionspåtegning med en konklusion. Høj grad af sikkerhed er et højt niveau af sikkerhed, men er ikke en garanti for, at en revision, der udføres i overensstemmelse med internationale standarder om revision og de yderligere krav, der er gældende i Danmark, altid vil afdække væsentlig fejlinformation, når sådan findes. Fejlinformation kan opstå som følge af besvigelser eller fejl og kan betragtes som væsentlige, hvis det med rimelighed kan forventes, at de enkeltvis eller samlet har indflydelse på de økonomiske beslutninger, som regnskabsbrugerne træffer på grundlag af koncernregnskabet og årsregnskabet.

Som led i en revision, der udføres i overensstemmelse med internationale standarder om revision og de yderligere krav, der er gældende i Danmark, foretager vi faglige vurderinger og opretholder professionel skepsis under revisionen. Herudover:

- Identificerer og vurderer vi risikoen for væsentlig fejlinformation i koncernregnskabet og årsregnskabet, uanset om denne skyldes besvigelser eller fejl, udformer og udfører revisionshandlinger som reaktion på disse risici samt opnår revisionsbevis, der er tilstrækkeligt og egnet til at danne grundlag for vores konklusion. Risikoen for ikke at opdage væsentlig fejlinformation forårsaget af besvigelser er højere end ved væsentlig fejlinformation forårsaget af fejl, idet besvigelser kan omfatte sammensværgelser, dokumentfalsk, bevidste udeladelser, vildledning eller tilsidesættelse af intern kontrol.
- Opnår vi forståelse af den interne kontrol med relevans for revisionen for at kunne udforme revisionshandlinger, der er passende efter omstændighederne, men ikke for at kunne udtrykke en konklusion om effektiviteten af koncernens og selskabets interne kontrol.

- Tager vi stilling til, om den regnskabspraksis, som er anvendt af ledelsen, er passende, samt om de regnskabsmæssige skøn og tilknyttede oplysninger, som ledelsen har udarbejdet, er rimelige.
- Konkluderer vi, om ledelsens udarbejdelse af koncernregnskabet og årsregnskabet på grundlag af regnskabsprincippet om fortsat drift er passende, samt om der på grundlag af det opnåede revisionsbevis er væsentlig usikkerhed forbundet med begivenheder eller forhold, der kan skabe betydelig tvivl om koncernens og selskabets evne til at fortsætte driften. Hvis vi konkluderer, at der er en væsentlig usikkerhed, skal vi i vores revisionspåtegning gøre opmærksom på oplysninger herom i koncernregnskabet og årsregnskabet eller, hvis sådanne oplysninger ikke er tilstrækkelige, modificere vores konklusion. Vores konklusioner er baseret på det revisionsbevis, der er opnået frem til datoen for vores revisionspåtegning. Fremtidige begivenheder eller forhold kan dog medføre, at koncernen og selskabet ikke længere kan fortsætte driften.
- Tager vi stilling til den samlede præsentation, struktur og indhold af koncernregnskabet og årsregnskabet, herunder noteoplysningerne, samt om koncernregnskabet og årsregnskabet afspejler de underliggende transaktioner og begivenheder på en sådan måde, at der gives et retvisende billede heraf.
- Opnår vi tilstrækkeligt og egnet revisionsbevis for de finansielle oplysninger for virksomhederne eller forretningsaktiviteterne i koncernen til brug for at udtrykke en konklusion om koncernregnskabet. Vi er ansvarlige for at lede, føre tilsyn med og udføre koncernrevisionen. Vi er eneansvarlige for vores revisionskonklusion.

Vi kommunikerer med den øverste ledelse om blandt andet det planlagte omfang og den tidsmæssige placering af revisionen samt betydelige revisionsmæssige observationer, herunder eventuelle betydelige mangler i intern kontrol, som vi identificerer under revisionen.

Udtalelse om ledelsesberetningen

Ledelsen er ansvarlig for ledelsesberetningen. Vores konklusion om koncernregnskabet og årsregnskabet omfatter ikke ledelsesberetningen, og vi udtrykker ingen form for konklusion med sikkerhed om ledelsesberetningen.

I tilknytning til vores revision af koncernregnskabet og årsregnskabet er det vores ansvar at læse ledelsesberetningen og i den forbindelse overveje, om ledelsesberetningen er væsentligt inkonsistent med koncernregnskabet eller årsregnskabet eller vores viden opnået ved revisionen eller på anden måde synes at indeholde væsentlig fejlinformation.

Vores ansvar er derudover at overveje, om ledelsesberetningen indeholder krævede oplysninger i henhold til årsregnskabsloven.

Baseret på det udførte arbejde er det vores opfattelse, at ledelsesberetningen er i overensstemmelse med koncernregnskabet og årsregnskabet og er udarbejdet i overensstemmelse med årsregnskabslovens krav. Vi har ikke fundet væsentlig fejlinformation i ledelsesberetningen.

Hillerød, 30. marts 2022

Dansk Revision Hillerød

Godkendt Revisionsaktieselskab, CVR-nr. 26580390

Dennis Mielcke

Statsautoriseret revisor
mne36030



Peter Jørgensen

Registreret revisor
mne3069



”

Det nordamerikanske marked var i 2021 påvirket af Covid-19, især i form af markant mangel på arbejdskraft. Dette resulterede i forsinkede indkøb af pumper og smøremidler, da flere af vores kunder ikke havde nok ansatte til at udføre smøringsarbejdet til planlagt tid. Dette har dog boostet vores budskab om, at man med Hoves løsninger betydeligt kan reducere tidsforbruget relateret til smøringsopgaverne og altså dermed kan reducere behovet for arbejdskraft. Dette budskab er så småt ved at bide sig fast i markedet. 2021 blev også et år med fokus på at få nogle af de store vindmølle-operatører til at arbejde tættere sammen med Hove Americas. Denne indsats har allerede båret frugt og i 2022 er det vores mål at få rammeaftaler på plads med tre af USA's største vindmølle-operatører.

Vores største bedrift i 2021 var at få forhandlet en stor kontrakt på plads med et af USA's største energiselskaber, hvor Hove skal supportere med pumper og fedt til udskiftningen af fedt i hovedlejer på en række af deres vindmøller. Denne opgave var faktisk allerede givet til en anden leverandør, hvorefter kunden endte med at give Hove Americas kontrakten i stedet.

Peder Hansen,
General Manager hos Hove Americas



5. ÅRSREGNSKAB

5.1. Hoved- og nøgletal

	2021 1.000 DKK	2020 1.000 DKK	2019 1.000 DKK
Nettoomsætning	103.187	102.962	100.595
EBITDA	6.528	9.696	4.503
Resultat af primær drift	5.686	8.880	3.748
Resultat af finansielle poster	-575	-1.095	-639
Årets resultat	3.968	5.734	2.265
Balance			
Anlægsaktiver	30.511	19.575	16.133
Aktiver i alt – balancesum	91.344	54.411	45.314
Egenkapital	59.956	21.015	16.033
Investering i materielle anlægsaktiver	1.368	339	2.928
Overskudsgrad <i>Resultat før finansielle poster i procent af nettoomsætning</i>	5,5 %	8,6 %	3,7 %
Likviditetsgrad <i>Omsætningsaktiver i procent af kortfristede gældsforpligtelser</i>	440,2 %	242,9 %	160,9 %
Soliditetsgrad <i>Egenkapital ultimo i procent af samlede aktiver</i>	65,6 %	38,6 %	35,4 %
Egenkapitalforrentning <i>Ordinært resultat efter skat i procent af gennemsnitlige egenkapital</i>	9,8 %	31,0 %	28,3 %
Medarbejdere			
Gennemsnitlige antal ansatte	34	32	32

5.2. Resultatopgørelse

Note	KONCERN		MODERSELSKAB	
	2021 DKK	2020 1.000 DKK	2021 DKK	2020 1.000 DKK
Perioden 1. januar -31. december 2021				
	103.187.130	102.962	81.066.064	93.401
	-67.766.011	-69.078	-56.153.395	-65.453
1	-9.013.594	-7.186	-6.238.811	-5.709
	26.407.525	26.698	18.673.858	22.239
2	-19.879.020	-17.002	-16.595.602	-14.744
3	-842.334	-783	-726.412	-675
	0	-33	0	-33
	5.686.171	8.880	1.351.844	6.787
	0	0	2.854.086	780
	-447	-285	-447	-285
4	431.817	265	819.293	633
	-1.007.146	-1.360	-1.010.448	-876
	5.110.395	7.500	4.014.328	7.039
5	-1.142.389	-1.766	-46.322	-1.305
6	3.968.006	5.734	3.968.006	5.734

5.3. Aktiver

Note	KONCERN		MODERSELSKAB		
	2021 DKK	2020 1.000 DKK	2021 DKK	2020 1.000 DKK	
Aktiver pr. 31. december 2021					
	Udviklingsprojekter under udførelse og forudbetalinger	12.881.699	2.152	4.733.619	2.152
7	Immaterielle anlægsaktiver	12.881.699	2.152	4.733.619	2.152
	Grunde og bygninger	13.300.064	13.250	13.300.064	13.250
	Produktionsanlæg og maskiner	3.724.594	4.173	3.054.106	3.508
	Andre anlæg, driftsmateriel og inventar	546.260	0	546.260	0
8	Materielle anlægsaktiver	17.570.918	17.423	16.900.430	16.758
	Andre tilgodehavender	58.278	0	0	0
9	Kapitalandele i tilknyttede virksomheder	0	0	12.428.119	2.831
	Finansielle anlægsaktiver	58.278	0	12.428.119	2.831
	Anlægsaktiver i alt	30.510.895	19.575	34.062.168	21.741
	Råvarer og hjælpematerialer	12.872.141	8.780	11.427.044	8.416
	Færdigvarer	6.031.760	5.123	1.821.277	1.342
	Varebeholdning	18.903.901	13.903	13.248.321	9.758
	Tilgodehavender fra salg og tjenesteydelser	12.497.960	10.652	11.442.085	9.325
	Tilgodehavender hos tilknyttede virksomheder	0	476	3.592.307	6.476
	Andre tilgodehavender	3.862.730	6.040	3.502.586	5.900
	Tilgodehavende skat	38.839	151	38.839	0
10	Periodeafgrænsningsposter	30.169	31	30.169	31
	Tilgodehavender	16.429.698	17.350	18.605.986	21.732

5.3. Aktiver

Note	KONCERN		MODERSELSKAB	
	2021 DKK	2020 1.000 DKK	2021 DKK	2020 1.000 DKK
Andre værdipapirer og kapitalandele	0	1.256	0	1.256
Likvide beholdninger	25.499.336	2.328	23.441.783	1.368
Omsætningsaktiver i alt	60.832.935	34.837	55.296.090	34.114
Aktiver i alt	91.343.830	54.412	89.358.258	58.855

5.4. Passiver

Note	KONCERN		MODERSELSKAB	
	2021 DKK	2020 1.000 DKK	2021 DKK	2020 1.000 DKK
Passiver pr. 31. december 2021				
Virksomhedskapital	2.400.000	500	2.400.000	500
Overkurs ved emission	32.133.842	0	32.133.842	0
Reserve for opskrivninger	3.892.973	3.928	3.892.973	3.928
Reserve for nettoopskrivning efter indre værdi	0	0	6.138.544	1.939
Reserve for udviklingsomkostninger	6.035.771	1.678	3.692.223	1.678
Reserve for valutakursreguleringer	128.347	-353	0	0
Overført af årets resultat	15.365.227	12.462	11.698.579	10.169
Forslag til udbytte for regnskabsåret	0	2.800	0	2.800
Egenkapital	59.956.160	21.015	59.956.160	21.015
11 Hensættelser udskudt skat	1.182.136	1.440	1.486.141	1.440
Hensættelser	1.182.136	1.440	1.486.141	1.440

5.4. Passiver

Note	KONCERN		MODERSELSKAB	
	2021 DKK	2020 1.000 DKK	2021 DKK	2020 1.000 DKK
	4.466.989	4.762	4.466.989	4.762
Gæld til realkreditinstitutter				
Kreditinstitutter	10.021.046	11.348	10.021.046	11.348
Anden gæld	1.899.250	1.502	1.899.250	1.502
12 Langfristede gældsforpligtigelser	16.387.285	17.612	16.387.285	17.612
Gæld til realkreditinstitutter	297.743	299	297.743	299
Kreditinstitutter	2.118.890	3.581	2.118.890	3.581
Leverandører af varer og tjenesteydelser	7.919.741	6.245	7.172.979	7.763
Gæld til tilknyttede virksomheder	0	0	125.060	0
Selskabsskat	1.062.255	1.257	0	1.257
Anden gæld	2.059.025	2.602	1.453.405	2.527
13 Kortfristede gældsforpligtigelser	13.818.249	14.345	11.528.673	15.788
Gæld og hensatte forpligtigelser i alt	30.205.534	33.397	27.915.957	34.840
Passiver i alt	91.343.830	54.412	89.358.258	58.855

14 Kontraktlige forpligtigelser

15 Eventualforpligtigelser

16 Pantsætninger og sikkerhedsstillelser

17 Nærtstående parter

5.5. Egenkapitalopgørelse

Note	KONCERN		MODERSELSKAB	
	2021 DKK	2020 1.000 DKK	2021 DKK	2020 1.000 DKK
Egenkapital pr. 31. december 2021				
Saldo primo	500.000	500	500.000	500
Kapitalforhøjelser	1.900.000	0	1.900.000	0
Virksomhedskapital i alt	2.400.000	500	2.400.000	500
Saldo primo	0	0	0	0
Overkurs ved emission	39.200.000	0	39.200.000	0
Emissionsomkostninger	-7.066.158	0	-7.066.158	0
Overkurs ved emission i alt	32.133.842	0	32.133.842	0
Saldo primo	0	0	1.939.248	1.513
Overført fra resultatdisponering	0	0	2.854.086	780
Valutakursreguleringer	0	0	481.938	-354
Øvrige egenkapitalbevægelser	0	0	863.271	0
Reserve for nettoopskrivning efter indre værdis metode i alt	0	0	6.138.544	1.939
Saldo primo	3.928.085	2.210	3.928.085	2.210
Årets tilgang	0	1.741	0	1.741
Årets afgang	-35.112	-23	-35.112	-23
Reserve for opskrivninger i alt	3.892.973	3.928	3.892.973	3.928
Saldo primo	1.678.336	0	1.678.336	0
Årets tilgang	4.357.435	1.678	2.013.887	1.678
Reserve for udviklingsomkostninger	6.035.771	1.678	3.692.223	1.678
Saldo primo	-353.591	0	0	0
Årets tilgang	481.938	-353	0	0
Reserve for valutakursreguleringer	128.347	-353	0	0

5.5. Egenkapitalopgørelse

Note	KONCERN		MODERSELSKAB	
	2021 DKK	2020 1.000 DKK	2021 DKK	2020 1.000 DKK
Saldo primo	12.462.139	11.183	10.169.300	9.670
Årets overførte resultat	3.968.006	2.934	1.113.920	2.154
Fondsemission	-1.100.000	0	-1.100.000	0
Koncerntilskud	3.600.000	0	3.600.000	0
Warrants	500.000	0	500.000	0
Årets afskrivning på opskrivning	35.112	23	35.112	23
Udviklingsomkostninger	-4.357.435	-1.678	-2.013.887	-1.678
Øvrige egenkapitalbevægelser	257.405	0	257.405	0
Overført resultat i alt	15.365.227	12.462	11.698.578	10.169
Saldo primo	2.800.000	2.140	2.800.000	2.140
Udbetalt udbytte	-2.800.000	-2.140	-2.800.000	-2.140
Foreslået udbytte for regnskabsåret	0	2.800	0	2.800
Foreslået udbytte i alt	0	2.800	0	2.800
Egenkapital i alt	59.956.160	21.015	59.956.160	21.015

Virksomhedskapitalen er sammensat af 24.000.000 aktier af DKK 0,10.

5.6. Pengestrømsopgørelse

Note	KONCERN	
	2021 DKK	2020 1.000 DKK
Årets resultat	3.968	5.734
Afskrivninger inkl. tab og gevinst	842	828
Finansielle indtægter	-432	-265
Finansielle omkostninger	1.007	1.360
Skat af årets resultat	1.142	1.766
Andre reguleringer	709	144
Reguleringer i alt	3.268	3.833
Forskydning i varebeholdninger	-5.001	1.007
Forskydning i tilgodehavender	809	-5.964
Forskydning i leverandører og anden gæld	1.529	-442
Ændring i driftskapital	-2.663	-5.399
Renteindbetalinger og lignende	608	89
Renteudbetalinger og lignende	-958	-1.360
Rentebetalinger i alt	-350	-1.271
Betalt selskabsskat	-1.301	-708
Pengestrømme fra driftsaktivitet	2.922	2.189
Køb af immaterielle anlægsaktiver	-3.042	-2.152
Køb af materielle anlægsaktiver	-1.368	-387
Salg af materielle anlægsaktiver	0	105
Køb af datterselskaber	-4.088	0
Køb af finansielle anlægsaktiver	-58	0
Pengestrømme fra investeringsaktivitet	-8.556	-2.434

5.6. Pengestrømsopgørelse

Note	KONCERN	
	2021 DKK	2020 1.000 DKK
Afvikling af langfristede gældsforpligtelser	-1.623	-2.275
Optagelse af langfristede gældsforpligtelser	0	10.000
Kapitalforhøjelse, provenu	32.934	0
Salg af andre værdipapirer og kapitalandele	1.256	0
Warrants	500	0
Optagelse/afvikling af kortfristet gæld	-1.462	-4.475
Udbetalt udbytte	-2.800	-2.140
Pengestrømme fra finansieringsaktivitet	28.805	1.110
Ændring i likvide midler	23.171	865
Likvide midler primo	2.328	1.463
Likvide midler ultimo	25.499	2.328

5.7. Noter

1. Særlige omkostninger

Koncernen har i regnskabsperioden afholdt omkostninger i forbindelse med børsnotering for i alt TDKK 7.705. Omkostninger direkte relateret til børsnoteringen og tilhørende kapitaludvidelser er ført på egenkapitalen som omkostninger ved emission og udgør TDKK 7.066. Øvrige omkostninger ikke direkte relateret til kapitaludvidelserne er indregnet under "Andre eksterne omkostninger" i resultatopgørelsen og udgør TDKK 639.

2. Personaleomkostninger

Personaleomkostninger	KONCERN		MODERSELSKAB	
	2021 DKK	2020 1.000 DKK	2021 DKK	2020 1.000 DKK
Lønninger og vederlag	17.448.759	14.682	14.433.951	12.708
Pensioner	1.722.033	1.583	1.541.465	1.351
Andre omkostninger til social sikring	255.446	215	255.446	213
Øvrige personale-omkostninger	452.782	522	364.740	473
	19.879.020	17.002	16.595.602	14.744
Heraf vederlag til direktion	4.051.288	3.196	4.051.288	3.196
Heraf vederlag til bestyrelse	387.500	287	387.500	287
Gennemsnitligt antal beskæftigede medarbejdere	34	32	29	29

Der er givet bemyndigelse til bestyrelsen til udstedelse af op til 2.790.000 warrants til selskabets eller datterselskabers ledelsesmedlemmer eller medarbejdere. En warrant giver ret til at tegne én kapitalandel i selskabet á DKK 0,10. Udnyttelseskursen fastsættes af bestyrelsen og bemyndigelsen udløber 31. maj 2026.

Pr. 31. december 2021 havde direktion, bestyrelse og øvrige medarbejdere følgende kapitalbesiddelser i selskabet:

	Aktier stk.	Warrants stk.
Direktion	19.704	0
Bestyrelse	8.918.750	0
Øvrige medarbejdere	0	200.000
I alt	8.938.454	200.000

3. Af- og nedskrivninger

Af- og nedskrivninger	KONCERN		MODERSELSKAB	
	2021 DKK	2020 1.000 DKK	2021 DKK	2020 1.000 DKK
Grunde og bygninger	212.181	193	212.181	193
Produktionsanlæg og maskiner	956.208	941	840.286	833
Andre anlæg, driftsmateriel og inventar	34.540	10	34.540	10
Periodiseret avance sale and leaseback	-360.595	-361	-360.595	-361
	1.087.007	783	726.412	675

4. Andre finansielle indtægter

	KONCERN		MODERSELSKAB	
	2021 DKK	2020 1.000 DKK	2021 DKK	2020 1.000 DKK
Andre finansielle indtægter				
Finansielle indtægter, tilknyttede virksomheder	0	0	399.259	375
Øvrige finansielle indtægter	431.817	265	420.034	258
	431.817	265	819.293	633

5. Skat af årets resultat

	KONCERN		MODERSELSKAB	
	2021 DKK	2020 1.000 DKK	2021 DKK	2020 1.000 DKK
Skat af årets skattepligtige indkomst	1.217.955	1.718	0	1.257
Årets ændring i udskudt skat	-75.566	48	46.322	48
	1.142.389	1.766	46.322	1.305

6. Forslag til resultatdisponering

	KONCERN		MODERSELSKAB	
	2021 DKK	2020 1.000 DKK	2021 DKK	2020 1.000 DKK
Foreslået udbytte for regnskabsåret	0	2.800	0	2.800
Reserve for nettoopskrivning efter indre værdis metode	0	0	2.854.086	780
Overført resultat	3.968.006	2.934	1.113.920	2.154
	3.968.006	5.734	3.968.006	5.734

7. Immaterielle anlægsaktiver

Udviklingsprojekter under udførelse samt forudbetalinger

Koncern	DKK
Kostpris primo	2.151.713
Tilgang ved virksomhedskøb	7.688.080
Årets tilgang	3.041.906
Kostpris ultimo	12.881.699
Regnskabsmæssig værdi ultimo	12.881.699

Moderelskab	DKK
Kostpris primo	2.151.713
Årets tilgang	2.581.906
Kostpris ultimo	4.733.619
Regnskabsmæssig værdi ultimo	4.733.619

Udviklingsprojekter vedrører udvikling af software til et nyt IoT-produkt: Hove Smart Lube, der sikrer at smøring udføres korrekt. Produktet er funktionelt og klar til markedsføring. Herudover er der i året tilkøbt et udviklingsprojekt i datterselskabet Hafnia Pumps som består i udvikling af pumper til vaskemaskiner, pumper til kulsyreholdig vand samt pumper til kaffeautomater. Produkterne forventes at være klar til markedsføring i løbet af 2022. Der er i 2022 modtaget en ordre på de første pumper til vaskemaskiner til levering og test. Herudover undersøges muligheden for anvendelse af pumpen i andre systemer.

8. Materielle anlægsaktiver

Koncern	Grunde og bygninger DKK	Produktionsanlæg og maskiner DKK	Andre anlæg, driftsmateriel og inventar DKK
Kostpris primo	9.167.100	7.116.349	0
Årets tilgang	262.245	524.666	580.800
Valutakursregulering	0	-16.724	0
Kostpris ultimo	9.429.345	7.624.291	580.800
Opskrivninger primo	5.225.727	0	0
Årets opskrivninger	0	0	0
Opskrivninger ultimo	5.225.727	0	0
Afskrivninger primo	1.142.827	2.943.489	0
Årets afskrivninger	212.181	956.208	34.540
Afskrivninger ultimo	1.355.008	3.899.697	34.540
Regnskabsmæssig værdi ultimo	13.300.064	3.724.594	546.260
Heraf finansielt leaset aktiver	0	2.558.191	0
Regnskabsmæssig værdi af anlægsaktiver eksklusive opskrivninger	8.074.337	3.724.594	546.260

Moderselskab	Grunde og bygninger DKK	Produktionsanlæg og maskiner DKK	Andre anlæg, driftsmateriel og inventar DKK
Kostpris primo	9.167.100	6.309.812	0
Årets tilgang	262.245	386.615	580.800
Kostpris ultimo	9.429.345	6.696.427	580.800
Opskrivninger primo	5.225.727	0	0
Årets opskrivninger	0	0	0
Opskrivninger ultimo	5.225.727	0	0
Afskrivninger primo	1.142.827	2.802.035	0
Årets afskrivninger	212.181	840.286	34.540
Afskrivninger ultimo	1.355.008	3.642.321	34.540
Regnskabsmæssig værdi ultimo	13.300.064	3.054.106	546.260
Heraf finansielt leaset aktiver	0	2.558.191	0
Regnskabs-mæssig værdi af anlægsaktiver eksklusive opskrivninger	8.074.337	3.054.108	546.260

Grunde og bygninger måles til dagsværdi. Dagsværdien er fastsat på baggrund af vurdering modtaget fra uafhængig mægler (seneste dagsværdiregulering foretaget i regnskabet pr. 31. december 2020).

9. Kapitalandele i tilknyttede virksomheder

Moderselskab	2021 DKK	2020 1.000 DKK
Kostpris primo	286.126	286
Tilgang i året	5.202.639	0
Kostpris ultimo	5.488.765	286
Værdireguleringer primo	2.545.114	2.119
Årets resultat efter skat	3.019.305	1.186
Valutakursomregninger	481.938	-354
Koncerninterne avancer – årets regulering	-165.219	-406
Negativ egenkapital datterselskaber – modregnet i tilgodehavender	800.811	0
Øvrige egenkapitalbevægelser	257.405	0
Værdireguleringer ultimo	6.939.354	2.545
Regnskabsmæssig værdi ultimo	12.428.119	2.831
Merværdier ved første indregning	5.143.531	0

Kapitalandele i tilknyttede virksomheder består af:

Navn	Hjemsted	Ejerandel
Hove Americas Inc	Colorado	100,00 %
Hove Lubricants India Private Limited	Pune	100,00 %
Hove Brasil Equipamentos e Servicos de Lubrificacao LTDA	São Paulo	100,00 %
Hafnia Pumps ApS	Glostrup	100,00 %

10. Periodeafgrænsningsposter

Periodeafgrænsningsposter udgøres af forudbetalte omkostninger vedrørende de efterfølgende år.

11. Udskudt skat

Udskudt skat	KONCERN		MODERSELSKAB	
	2021 DKK	2020 1.000 DKK	2021 DKK	2020 1.000 DKK
Saldo primo	1.439.819	901	1.439.819	901
Årets regulering, resultatopgørelse	-75.566	48	46.322	48
Årets regulering, egenkapital	-182.117	491	0	491
	1.182.136	1.440	1.486.141	1.440

12. Langfristede gældsforpligtigelser

Andel af langfristede gældsforpligtigelser der forfalder efter 5 år:

Langfristede gældsforpligtigelser	KONCERN		MODERSELSKAB	
	2021 DKK	2020 1.000 DKK	2021 DKK	2020 1.000 DKK
Gæld til realkreditinstitutter	3.275.911	3.566	3.275.911	3.566
Gæld til kreditinstitutter	2.068.346	4.783	2.068.346	4.783
Anden gæld	0	60	0	60
	5.344.257	8.409	5.344.257	8.409

13. Periodeafgrænsningsposter

Periodeafgrænsningsposter under passiver udgøres af periodiseret avance ved sale and lease back arrangement foretaget i regnskabsåret 2019. Avancen indtægtsføres over leasingkontraktens løbetid.

14. Kontraktlige forpligtelser

Koncern og moderselskab

Moderselskabet har indgået 4 leasingkontrakter med en restløbetid på henholdsvis 2 måneder, 11 måneder, 9 måneder og 10 måneder. Den månedlige forpligtelse udgør henholdsvis DKK 2.720, DKK 1.640, DKK 1.620 og DKK 1.371. Den samlede leasingforpligtelse udgør DKK 51.770.

Herudover har moderselskabet indgået finansielle leasingkontrakter, der er indregnet som anlægsaktiver, jf. note 8.

Datterselskabet har indgået en huslejekontrakt som løber frem til d. 31. marts 2023. Den samlede huslejeforpligtelse udgør DKK 282.727

15. Eventualforpligtelser

Koncern og moderselskab

Moderselskabet har overdraget en del af sine debitorer til Nordea Finans. Moderselskabet indestår over for Nordea Finans, på Nordea Finans anfordring, i denne aftales levetid, at betale selvriskoen på 5 % i forhold til alle udestående fakturakrav, såfremt en debitor er underlagt insolvens eller der er fordringer på en debitor, som har været ubetalt i mere end 90 dage efter forfaldsdagen, medmindre der er tale om en tilbagekøbsbegivenhed. Ultimo december 2021 er der udestående fakturakrav for DKK 5.559.482.

Moderselskabet har afgivet en støtteerklæring til datterselskabet Hafnia Pumps ApS, hvor det erklæres, at man ubetinget stiller nødvendig finansiering til rådighed og tage ansvar for, at Hafnia Pumps ApS kan fortsætte driften og indfri forpligtelser i takt med at de forfalder, herunder at sikre den nødvendige kapital til færdigudvikling og kommercialisering af selskabets bogførte udviklingsprojekt.

Moderselskabet har indtil d. 23. november 2021 været sambeskattet med Hansen 5751 ApS hvor Hansen 5751 ApS har været administrationselskabet. Selskabet hæfter derfor solidarisk med Hansen 5751 ApS for danske selskabsskatter og kildeskatter på udbytte og royalties inden for sambeskatningskredsen. Skyldige selskabsskatter og kildeskatter inden for sambeskatningskredsen er oplyst i årsregnskabet for Hansen 5751 ApS.

Moderselskabet er fra d. 24. november 2021 sambeskattet med Hafnia Pumps ApS, hvor moderselskabet er administrationselskabet. Selskabet hæfter derfor solidarisk med Hafnia Pumps ApS for danske selskabsskatter og kildeskatter på udbytte og royalties inden for sambeskatningskredsen.

16. Pantsætninger og sikkerhedsstillelse

Koncern og moderselskab

Til sikkerhed for prioritetsgæld, er der afgivet pant i virksomhedens ejendom. Prioritetsgælden udgjorde på balancedagen DKK 4.764.731. Ejendommen er på balancedagen indregnet og målt til DKK 13.300.064.

Til sikkerhed for mellemværende med Nordea Bank er der tinglyst ejerpantebreve i ejendommen med henholdsvis nom DKK 3.000.000 og nom. DKK 1.230.000. Ejendommen er på balancedagen indregnet og målt til DKK 13.300.064.

Der er til sikkerhed for mellemværende med Nordea Bank tinglyst virksomhedspant på DKK 5.000.000 med sikkerhed i simple fordringer hidrørende fra salg af varer og tjenesteydelser, driftsinventar og driftsmateriel, lagre af råvarer, halvfabrikata og færdigvarer, goodwill, domænenavne og rettigheder i henhold til patentloven, varemærkeloven, desígnloven, brugsmodelloven, mønsterloven, ophavsretsloven og lov om beskyttelse af halvlederprodukters udformning (topografi) samt drivmidler og andre hjælpestoffer. De samlede aktiver er på balancedagen indregnet og målt til DKK 28.365.579.

Der er til sikkerhed for mellemværende med Vækstfonden tinglyst virksomhedspant på DKK 6.000.000 med sikkerhed i simple fordringer hidrørende fra salg af varer og tjenesteydelser, motorkøretøjer der ikke er eller tidligere har været registreret, driftsinventar og driftsmateriel, lagre af råvarer, halvfabrikata og færdigvarer, goodwill, domænenavne og rettigheder i henhold til patentloven, varemærkeloven, desígnloven, brugsmodelloven, mønsterloven, ophavsretsloven og lov om beskyttelse af halvlederprodukters udformning (topografi) samt drivmidler og andre hjælpestoffer. De samlede aktiver er på balancedagen indregnet og målt til DKK 28.365.579.

17. Nærtstående parter

Koncern og moderselskab

Der har i regnskabsåret været transaktioner i mellem koncernen/moderselskabet og dets nærtstående parter. Kontrollerende transaktioner mellem nærtstående parter er sket på markedsmæssige vilkår.

Der er ingen nærtstående parter med bestemmende indflydelse pr. 31. december 2021.

”

Our focus in 2021 was to establish Hove’s Indian subsidiary and complete all the required documentation mandatory as per Indian Corporate Law, which we have finalized successfully. We have furthermore managed to set up our local facilities, including warehouse, service centre, and offices.

Our proudest moment in 2021, was when we delivered the first order from our Indian facilities to one of our large global customers. This marked the beginning of a strong local collaboration with this customer, as well as an official start of doing business in the Indian market.

The focus in 2022 will be to build up Hove’s brand in India, further penetrate the existing market and prepare for the huge wind energy capacity addition planned in India by 2025. We are also excited to introduce new products like “Hove Smart Lube” in the Indian wind energy industry.

Parag Yelegoankar,
Managing Director hos Hove India



5.8. Anvendt regnskabspraksis

Generelt

Årsrapporten er aflagt i overensstemmelse med årsregnskabslovens bestemmelser for en mellemstor klasse C-virksomhed.

Årsregnskabet er herudover aflagt efter samme regnskabspraksis som sidste år.

Generelt om indregning og måling

Aktiver indregnes i balancen, når det er sandsynligt, at fremtidige økonomiske fordele vil tilflyde selskabet, og aktivets værdi kan måles pålideligt.

Forpligtelser indregnes i balancen, når det er sandsynligt, at fremtidige økonomiske ressourcer vil fragå selskabet, og forpligtelsens værdi kan måles pålideligt.

Ved første indregning måles aktiver og forpligtelser til kostpris. Efterfølgende måles aktiver og forpligtelser som beskrevet for hver enkelt regnskabspost nedenfor.

Visse finansielle aktiver og forpligtelser måles til amortiseret kostpris, hvorved der indregnes en konstant effektiv rente over løbetiden. Amortiseret kostpris opgøres som oprindelig kostpris med fradrag af eventuelle afdrag samt tillæg/fradrag af den akkumulerede amortisering af forskellen mellem kostpris og nominelt beløb.

Ved indregning og måling tages hensyn til forudsigelige tab og risici, der fremkommer inden årsrapporten aflægges, og som be- eller afkræfter forhold, der eksisterede på balancedagen.

Indtægter indregnes i resultatopgørelsen i takt med, at de indtjenes, herunder indregnes værdireguleringer af finansielle aktiver og forpligtelser, der måles til dagsværdi eller amortiseret kostpris. Endvidere indregnes omkostninger, der er afholdt for at opnå årets indtjening, herunder afskrivninger, nedskrivninger og hensatte forpligtelser samt tilbageførsler som følge af ændrede regnskabsmæssige skøn af beløb, der tidligere har været indregnet i resultatopgørelsen.

Omregning af fremmed valuta

Transaktioner i fremmed valuta er i årets løb omregnet til transaktionsdagens kurs. Tilgodehavender, gæld og andre poster i fremmed valuta, som ikke er afregnet på balancedagen, omregnes til balancedagens valutakurs.

Realiserede og urealiserede valutakursreguleringer er indregnet i resultatopgørelsen under finansielle poster.

Udenlandske dattervirksomheder anses for at være selvstændige enheder. Resultatopgørelserne omregnes til en gennemsnitlig valutakurs, og balanceposterne omregnes til balancedagens valutakurser. Kursdifferencer, opstået ved omregning af udenlandske dattervirksomheders egenkapital ved årets begyndelse til balancedagens valutakurser og ved omregning af resultatopgørelser fra gennemsnitskurser til balancedagens valutakurser, indregnes direkte i egenkapitalen.

Kursregulering af mellemværender med selvstændige udenlandske dattervirksomheder, der anses for en del af den samlede investering i dattervirksomheden, indregnes direkte i egenkapitalen. Tilsvarende indregnes valutakursgevinster og -tab på lån og afledte finansielle instrumenter indgået til sikring af nettoinvestering i udenlandske dattervirksomheder direkte i egenkapitalen.

Koncernregnskabet

Koncernregnskabet omfatter modervirksomheden Hove A/S og dattervirksomheder, hvor Hove A/S direkte eller indirekte besidder mere end 50 % af stemmerettighederne eller på anden måde har bestemmende indflydelse. Virksomheder, hvori koncernen besidder mellem 20 % og 50 % af stemmerettighederne og udøver betydelig, men ikke bestemmende indflydelse, betragtes som associerede virksomheder.

Ved konsolideringen foretages eliminering af koncerninterne indtægter og omkostninger, aktiebesiddelser, interne mellemværender og udbytter samt realiserede og urealiserede fortjenester og tab ved transaktioner mellem de konsoliderede virksomheder.

Kapitalandele i dattervirksomheder udlignes med den forholds-mæssige andel af dattervirksomheders dagsværdi af nettoaktiver og forpligtelser på anskaffelsestidspunktet.



Nyerhvervede eller nystiftede virksomheder indregnes i koncernregnskabet fra anskaffelsestidspunktet. Solgte eller afviklede virksomheder indregnes i den konsoliderede resultatopgørelse frem til afståelsestidspunktet. Sammenligningstal korrigeres ikke for nyhvervede, solgte eller afviklede virksomheder.

Fortjeneste eller tab ved afhændelse af dattervirksomheder og associerede virksomheder opgøres som forskellen mellem afhændelsessummen og den regnskabsmæssige værdi af nettoaktiver på salgstidspunktet inkl. ikke-afskrevet goodwill og forventede omkostninger til salg eller afvikling.

Afledte finansielle instrumenter

Afledte finansielle instrumenter indregnes første gang i balancen til kostpris og måles efterfølgende til dagsværdi. Positive og negative dagsværdier af afledte finansielle instrumenter klassificeres som Andre tilgodehavender henholdsvis Anden gæld.

Ændres dagsværdien af afledte finansielle instrumenter, der er beregnet på sikring af indregnede aktiver eller forpligtelser, indregnes ændringen i resultatopgørelsen sammen med eventuelle ændringer i dagsværdien af det sikrede aktiv eller den sikrede forpligtelse.

Ændres dagsværdien af afledte finansielle instrumenter, der er beregnet på sikring af fremtidige aktiver og forpligtelser, indregnes ændringen i tilgodehavender eller gæld samt på egenkapitalen. Resultater den fremtidige transaktion i indregning af aktiver eller forpligtelser, overføres beløb, som blev indregnet på egenkapitalen, fra egenkapitalen og indregnes i kostprisen for henholdsvis aktivet eller forpligtelsen. Resultater den fremtidige transaktion i indtægter eller omkostninger, overføres beløb, som blev indregnet på egenkapitalen, til resultatopgørelsen i den periode, hvor det sikrede påvirker resultatopgørelsen.

For eventuelle afledte finansielle instrumenter, som ikke opfylder betingelserne for behandling som sikringsinstrumenter, indregnes ændringer i dagsværdi løbende i resultatopgørelsen.

Resultatopgørelsen

Nettoomsætning

Nettoomsætningen indregnes i resultatopgørelsen, såfremt levering og risikoovergang til køber har fundet sted inden regnskabsårets

udgang. Nettoomsætning indregnes excl. moms og med fradrag af rabatter i forbindelse med salget.

Omkostninger til råvarer og hjælpematerialer

Omkostninger til råvarer og hjælpematerialer indeholder det forbrug af råvarer og hjælpematerialer, der er anvendt for at opnå virksomhedens nettoomsætning.

Andre eksterne omkostninger

Andre eksterne omkostninger omfatter omkostninger til distribution, salg, reklame, administration, lokaler, tab på debitorer, operationelle leasingomkostninger mv.

Andre driftsomkostninger

Andre driftsomkostninger indeholder regnskabsposter af sekundær karakter i forhold til virksomhedens aktiviteter, herunder tab ved salg af immaterielle og materielle anlægsaktiver.

Leasingkontrakter

Leasingydelser på kontrakter, der ikke er finansielle leasingkontrakter og øvrige lejeaftaler indregnes i resultatopgørelsen over kontraktens løbetid. Virksomhedens samlede forpligtelser vedrørende leasing- og lejeaftaler oplyses under kontraktlige forpligtelser og eventualposter.

Personaleomkostninger

Personaleomkostninger omfatter løn og gage samt sociale omkostninger, pensioner mv. til selskabets personale.

Finansielle indtægter og omkostninger

Finansielle poster omfatter renteindtægter og -omkostninger, finansielle omkostninger ved finansiell leasing, realiserede og urealiserede kursgevinster og -tab vedrørende værdipapirer, gæld og transaktioner i fremmed valuta, amortisering af lån samt tillæg og godtgørelse vedrørende acontoskatteordningen mv.

Resultat fra tilknyttede virksomheder

Resultater fra tilknyttede virksomheder indregnes i resultatopgørelsen med den forholdsvis andel af virksomhedernes resultat efter regulering af intern avance eller tab.

Skat af årets resultat

Årets skat, som består af årets aktuelle skat og årets forskydning i udskudt skat, indregnes i resultatopgørelsen med den del, der kan henføres til årets resultat, og direkte på egenkapitalen med den del, der kan henføres til posteringer direkte på egenkapitalen.

Selskabet er i en del af regnskabsåret omfattet af de danske regler om obligatorisk sambeskatning af moderselskabet og de danske dattervirksomheder.

Den aktuelle danske selskabsskat fordeles ved afregning af sambeskatningsbidrag mellem de sambeskattede virksomheder i forhold til disses skattepligtige indkomster. I tilknytning hertil modtager virksomheder med skattemæssigt underskud sambeskatningsbidrag fra virksomheder, der har kunnet anvende dette underskud (fuld fordeling).

Balancen

Immaterielle anlægsaktiver

Udviklingsprojekter omfatter omkostninger, herunder lønninger og gager samt afskrivninger, der direkte eller indirekte kan henføres til selskabets udviklingsaktiviteter og som opfylder kriterierne for indregning. Udviklingsomkostninger måles til kostpris. Aktiverede udviklingsomkostninger afskrives lineært efter færdiggørelsen af udviklingsarbejdet over brugstiden. Udviklingsprojekter, der er klart definerede og identificerbare, hvor den tekniske gennemførlighed, tilstrækkelige ressourcer og et potentielt fremtidigt marked eller udviklingsmulighed i virksomheden kan påvises, og hvor det er hensigten at fremstille, markedsføre eller anvende projektet, indregnes som immaterielle anlægsaktiver, såfremt kostprisen kan opgøres pålideligt, og der er tilstrækkelig sikkerhed for, at den fremtidige indtjening kan dække produktions-, salgs- og administrationsomkostninger.

Øvrige udviklingsomkostninger indregnes i resultatopgørelsen, efterhånden som omkostningerne afholdes.

Materielle anlægsaktiver

Grunde og bygninger måles til dagsværdi med fradrag af akkumulerede afskrivninger. Der foretages lineære afskrivninger baseret på en vurdering af de enkelte aktivers forventede brugstider og restværdi.

Afskrivningsgrundlaget er dagsværdi primo med fradrag af forventet restværdi efter afsluttet brugstid. Dagsværdien er opgjort med baggrund i tredjemands vurdering.

Opskrivning af grunde og bygninger med fradrag af udskudt skat bindes på reserve for opskrivninger under egenkapitalen.

Øvrige anlægsaktiver måles til kostpris med fradrag af akkumulerede afskrivninger. Der foretages lineære afskrivninger baseret på en vurdering af de enkelte aktivers forventede brugstider og restværdi.

Afskrivningsgrundlaget er kostpris med fradrag af forventet restværdi efter afsluttet brugstid. Kostprisen omfatter anskaffelsesprisen samt omkostninger direkte tilknyttet anskaffelsen indtil det tidspunkt, hvor aktivet er klar til at blive taget i brug.

Afskrivningsperioden og restværdien fastsættes på anskaffelsestidspunktet og revideres årligt. Overstiger restværdien aktivets regnskabsmæssige værdi, ophører afskrivning. Ved ændring i afskrivningsperioden eller restværdien indregnes virkningen for afskrivninger fremadrettet som en ændring i regnskabsmæssigt skøn.

Der indgår forventede brugstider og restværdier som følger:	Brugstid	Restværdi
Bygninger	50 år	3.975.000
Produktionsanlæg og maskiner	5 - 7 år	725.000
Andre anlæg, driftsmateriel og inventar	5 år	27.500

Fortjeneste eller tab ved afhændelse af materielle anlægsaktiver opgøres som forskellen mellem salgspris med fradrag af salgsomkostninger og den regnskabsmæssige værdi på salgstidspunktet. Fortjeneste eller tab indregnes i resultatopgørelsen under andre driftsindtægter eller andre driftsomkostninger.

Materielle anlægsaktiver, som er leasede og opfylder betingelserne for finansiel leasing, behandles efter samme retningslinier som ejede aktiver.

Nedskrivning på anlægsaktiver

Den regnskabsmæssige værdi af såvel immaterielle som materielle anlægsaktiver vurderes årligt for indikationer på værdiforringelse, ud over det som udtrykkes ved afskrivning.

Foreligger der indikationer på værdiforringelse, foretages nedskrivningstest af hvert enkelt aktiv henholdsvis gruppe af aktiver. Der foretages nedskrivning til genindvindingsværdien, såfremt denne er lavere end den regnskabsmæssige værdi.

Som genindvindingsværdi anvendes den højeste værdi af nettosalgspris og kapitalværdi. Kapitalværdien opgøres som nutidsværdien af de forventede nettoindtægter fra anvendelsen af aktivet eller aktivgruppen.

Finansielle anlægsaktiver

Kapitalandele i tilknyttede virksomheder indregnes efter den indre værdis metode som konsolideringsmetode. Andel af årets resultat indregnes i resultatopgørelsen. I balancen måles den forholds-mæssige ejerandel af den regnskabsmæssige indre værdi opgjort efter moderselskabets regnskabspraksis, korrigeret for urealiserede koncernter interne avancer eller tab.

Deposita måles til kostpris.

Varebeholdninger

Varebeholdninger måles til kostpris efter FIFO-metoden. I tilfælde, hvor kostprisen er højere end nettorealisationsværdien, nedskrives til denne lavere værdi.

Kostprisen for handelsvarer samt råvarer og hjælpematerialer omfatter anskaffelsespris med tillæg af hjemtagelsesomkostninger.

Kostprisen for fremstillede færdigvarer samt varer under fremstilling omfatter kostpris for råvarer, hjælpematerialer, direkte løn og direkte produktionsomkostninger. Indirekte produktionsomkostninger indeholder indirekte materialer og løn samt vedligeholdelse af og afskrivning på de i produktionsprocessen benyttede maskiner, fabriksbygninger og udstyr, omkostninger til fabriksadministration og ledelse samt aktiverede udviklingsomkostninger vedrørende produkterne.

Nettorealisationsværdi for varebeholdninger opgøres som salgspris med fradrag af færdiggørelsesomkostninger og omkostninger, der afholdes for at effektuere salget, og fastsættes under hensyntagen til omsættelighed, ukurans og udvikling i forventet salgspris.

Tilgodehavender

Tilgodehavender måles i balancen til amortiseret kostpris, der sædvanligvis svarer til nominal værdi. Værdien reduceres med nedskrivninger til imødegåelse af forventede tab efter en vurdering af de enkelte tilgodehavender.

Periodeafgrænsningsposter

Periodeafgrænsningsposter, som er indregnet under aktiver, omfatter afholdte omkostninger vedrørende efterfølgende regnskabsår.

Andre værdipapirer og kapitalandele

Andre værdipapirer og kapitalandele under omsætningsaktiver

måles til dagsværdi (børskurs) på balancedagen. Ikke-børsnoterede kapitalandele måles til kostpris, eller den lavere værdi, som de har på balancedagen.

Modtaget udbytte og/eller renter, samt realiserede kursgevinster og tab er indregnet i regnskabsposten "Finansielle indtægter".

Likvide beholdninger

Omfatter likvide beholdninger.

Reserve for nettoopskrivning efter den indre værdis metode

Reserve for nettoopskrivning efter indre værdi omfatter nettoopskrivning af kapitalandele i datter- og associerede virksomheder i forhold til kostpris. Reserven kan elimineres ved underskud, realisation af kapitalandele eller ændring i regnskabsmæssige skøn. Reserven kan ikke indregnes med et negativt beløb.

Reserve for udviklingsomkostninger

Reserve for udviklingsomkostninger omfatter indregnede udviklingsomkostninger. Reserven kan ikke benyttes til udbytte eller dækning af underskud. Reserven reduceres eller opløses, hvis de indregnede udviklingsomkostninger afskrives eller udgår af virksomhedens drift. Dette sker ved overførsel direkte til egenkapitalens frie reserver

Udbytte

Udbytte, ledelsen foreslår udbetalt for året, vises som en særskilt post under egenkapitalen. Foreslået udbytte indregnes som en forpligtelse på tidspunktet for vedtagelse på generalforsamlingen.



Gældsforpligtelser

Finansielle forpligtelser indregnes ved låneoptagelse til det modtagne provenu efter fradrag af afholdte transaktionsomkostninger. I de efterfølgende perioder måles finansielle forpligtelser til amortiseret kostpris svarende til den kapitaliserede værdi ved anvendelse af den effektive rente, således at forskellen mellem provenuet og den nominelle værdi indregnes i resultatopgørelsen over låneperioden.

Prioritetsgæld måles til amortiseret kostpris, der for kontantlån svarer til lånets restgæld. For obligationslån svarer amortiseret kostpris til en restgæld beregnet som lånets underliggende kontantværdi på låneoptagelsestidspunktet reguleret med en over afdragstiden foretaget afskrivning af lånets kursregulering på optagelsestidspunktet.

Gæld i øvrigt er målt til amortiseret kostpris svarende til nominal værdi.

Skyldig skat og udskudt skat

Aktuelle skatteforpligtelser og tilgodehavende aktuel skat måles i balancen som beregnet skat af årets skattepligtige indkomst reguleret for skat af tidligere års skattepligtige indkomster samt for betalte acontoskatter.

Udskudt skat måles efter den balanceorienterede gælds metode af midlertidige forskelle mellem regnskabsmæssig og skattemæssig værdi af aktiver og forpligtelser. Udskudt skat måles på grundlag af de skatteregler og skattesatser, der med balancedagens lovgivning vil være gældende, når den udskudte skat forventes udløst som aktuel skat. Ændring i udskudt skat som følge af ændringer i skattesatser indregnes i resultatopgørelsen.

Periodeafgrænsningsposter

Periodeafgrænsningsposter, som er indregnet under passiver, omfatter modtagne betalinger vedrørende indtægter i de efterfølgende år.

Pengestrømsopgørelsen

Pengestrømsopgørelsen er opstillet efter den indirekte metode og viser pengestrømme fra drift, investeringer og finansiering samt likvider ved årets begyndelse og slutning.

Pengestrømme fra driften opgøres som årets resultat reguleret for ikke likviditetsmæssige driftsposter og ændring i driftskapitalen.

Pengestrømme fra investeringer omfatter køb og salg af anlægsaktiver.

Pengestrømme fra finansiering omfatter optagelse af og afdrag på langfristet gæld, kortfristet gæld til kreditinstitutter udbytteudlodninger, samt nettoprovenu fra børsmission.

Likvider omfatter likvide beholdninger samt kortfristede værdipapirer, der uden hindring kan omsættes til likvide beholdninger, og hvorpå der kun er ubetydelig risiko for værdiændringer.





Hove A/S
CVR-nummer 25804821

Herstedøstervej 7
2600 Glostrup

