



**Sønderjyllands Revision**  
Statsautoriseret revisionsaktieselskab

Nørreport 3 · 6200 Aabenraa  
Tlf. 74 62 61 12 · Fax 74 62 95 20  
E-mail: aabenraa@s-revision.dk

Torvegade 6 · 6330 Padborg  
Tlf. 74 67 20 21 · Fax 74 67 22 15  
E-mail: padborg@s-revision.dk

Jyllandsgade 28<sup>1</sup> · 6400 Sønderborg  
Tlf. 74 43 77 00 · Fax 73 42 09 98  
E-mail: sonderborg@s-revision.dk

www.s-revision.dk

# H.L. Søgaard Holding ApS

Skolevej 14B, 6340 Kruså

CVR-nr. 25 79 96 15

## Årsrapport

**1. januar - 31. december 2016**

Årsrapporten er fremlagt og godkendt på selskabets ordinære generalforsamling den 27/4 - 17

Hans Lassen  
Dirigent

**Indholdsfortegnelse**

---

|  | <b><u>Side</u></b> |
|--|--------------------|
| <b>Påtegninger</b>   |                    |
| Ledelsespåtegning  | 1                  |
| Den uafhængige revisors revisionspåtegning                   | 2                  |
| <br>   |                    |
| <b>Ledelsesberetning</b>                                     |                    |
| Selskabsoplysninger  | 5                  |
| Koncernoversigt  | 6                  |
| Hovedtal og nøgletal for koncernen                           | 7                  |
| Ledelsesberetning  | 8                  |
| <br>   |                    |
| <b>Koncern- og årsregnskab 1. januar - 31. december 2016</b> |                    |
| Anvendt regnskabspraksis                                     | 10                 |
| Resultatopgørelse  | 19                 |
| Balance  | 20                 |
| Egenkapitalopgørelse for koncernen                           | 24                 |
| Egenkapitalopgørelse for modervirksomheden                   | 25                 |
| Pengestrømsopgørelse   | 26                 |
| Noter  | 27                 |

## Ledelsespåtegning

---

Bestyrelse og direktion har dags dato aflagt årsrapporten for regnskabsåret 1. januar - 31. december 2016 for H.L. Søgaard Holding ApS.

Årsrapporten er aflagt i overensstemmelse med årsregnskabsloven.

Vi anser den valgte regnskabspraksis for hensigtsmæssig, og efter vores opfattelse giver koncernregnskabet og årsregnskabet et retvisende billede af koncernens og selskabets aktiver, passiver og finansielle stilling pr. 31. december 2016, af resultatet af koncernens og selskabets aktiviteter og af koncernens pengestrømme for regnskabsåret 1. januar - 31. december 2016.

Ledelsesberetningen indeholder efter vores opfattelse en retvisende redegørelse for de forhold, som beretningen omhandler.

Årsrapporten indstilles til generalforsamlingens godkendelse.


Kruså, den 24. april 2017

**Direktion**



Hans Ludvig Lassen


**Bestyrelse**



Carsten Friis



Erik Würtz Knudsen



Hans Ludvig Lassen

## **Den uafhængige revisors revisionspåtegning**

---

### **Til kapitalejeren i H.L. Søgaard Holding ApS**

#### **Konklusion**

Vi har revideret koncernregnskabet og årsregnskabet for H.L. Søgaard Holding ApS for regnskabsåret 1. januar - 31. december 2016, der omfatter anvendt regnskabspraksis, resultatopgørelse, balance, egenkapitalopgørelse og noter for såvel koncernen som selskabet samt pengestrømsopgørelse for koncernen. Koncernregnskabet og årsregnskabet udarbejdes efter årsregnskabsloven.

Det er vores opfattelse, at koncernregnskabet og årsregnskabet giver et retvisende billede af koncernens og selskabets aktiver, passiver og finansielle stilling pr. 31. december 2016, af resultatet af koncernens og selskabets aktiviteter og af koncernens pengestrømme for regnskabsåret 1. januar - 31. december 2016 i overensstemmelse med årsregnskabsloven.

#### **Grundlag for konklusion**

Vi har udført vores revision i overensstemmelse med internationale standarder om revision og de yderligere krav, der er gældende i Danmark. Vores ansvar ifølge disse standarder og krav er nærmere beskrevet i revisionspåtegningens afsnit ”Revisors ansvar for revisionen af koncernregnskabet og årsregnskabet”. Vi er uafhængige af koncernen i overensstemmelse med internationale etiske regler for revisorer (IESBA’s Etiske regler) og de yderligere krav, der er gældende i Danmark, ligesom vi har opfyldt vores øvrige etiske forpligtelser i henhold til disse regler og krav. Det er vores opfattelse, at det opnåede revisionsbevis er tilstrækkeligt og egnet som grundlag for vores konklusion.

#### **Fremhævelse af forhold i regnskabet**

Uden at modificere vores konklusion henleder vi opmærksomheden på note 1, hvori ledelsen redegør for usikkerhed ved måling af varetilgodehavende på 1,4 mio. kr. i koncernen og måling af kapitalandel i moderselskabet.

#### **Ledelsens ansvar for koncernregnskabet og årsregnskabet**

Ledelsen har ansvaret for udarbejdelsen af et koncernregnskab og et årsregnskab, der giver et retvisende billede i overensstemmelse med årsregnskabsloven. Ledelsen har endvidere ansvaret for den interne kontrol, som ledelsen anser nødvendig for at udarbejde et koncernregnskab og et årsregnskab uden væsentlig fejlinformation, uanset om denne skyldes besvigelser eller fejl.

Ved udarbejdelsen af koncernregnskabet og årsregnskabet er ledelsen ansvarlig for at vurdere koncernens og selskabets evne til at fortsætte driften; at oplyse om forhold vedrørende fortsat drift, hvor dette er relevant; samt at udarbejde koncernregnskabet og årsregnskabet på grundlag af regnskabsprincippet om fortsat drift, medmindre ledelsen enten har til hensigt at likvidere koncernen eller selskabet, indstille driften eller ikke har andet realistisk alternativ end at gøre dette.

## **Den uafhængige revisors revisionspåtegning**

---

### **Revisors ansvar for revisionen af koncernregnskabet og årsregnskabet**

Vores mål er at opnå høj grad af sikkerhed for, om koncernregnskabet og årsregnskabet som helhed er uden væsentlig fejlinformation, uanset om denne skyldes besvigelser eller fejl, og at afgive en revisionspåtegning med en konklusion. Høj grad af sikkerhed er et højt niveau af sikkerhed, men er ikke en garanti for, at en revision, der udføres i overensstemmelse med internationale standarder om revision og de yderligere krav, der er gældende i Danmark, altid vil afdække væsentlig fejlinformation, når sådan findes. Fejlinformationer kan opstå som følge af besvigelser eller fejl og kan betragtes som væsentlige, hvis det med rimelighed kan forventes, at de enkeltvis eller samlet har indflydelse på de økonomiske beslutninger, som regnskabsbrugerne træffer på grundlag af koncernregnskabet og årsregnskabet.

Som led i en revision, der udføres i overensstemmelse med internationale standarder om revision og de yderligere krav, der er gældende i Danmark, foretager vi faglige vurderinger og opretholder professionel skepsis under revisionen. Herudover:

- Identificerer og vurderer vi risikoen for væsentlig fejlinformation i koncernregnskabet og årsregnskabet, uanset om denne skyldes besvigelser eller fejl, udformer og udfører revisionshandlinger som reaktion på disse risici samt opnår revisionsbevis, der er tilstrækkeligt og egnet til at danne grundlag for vores konklusion. Risikoen for ikke at opdage væsentlig fejlinformation forårsaget af besvigelser er højere end ved væsentlig fejlinformation forårsaget af fejl, idet besvigelser kan omfatte sammensværgelser, dokumentfalsk, bevidste udeladelser, vildledning eller tilsidesættelse af intern kontrol.
- Opnår vi forståelse af den interne kontrol med relevans for revisionen for at kunne udforme revisionshandlinger, der er passende efter omstændighederne, men ikke for at kunne udtrykke en konklusion om effektiviteten af koncernens og selskabets interne kontrol.
- Tager vi stilling til, om den regnskabspraksis, som er anvendt af ledelsen, er passende, samt om de regnskabsmæssige skøn og tilknyttede oplysninger, som ledelsen har udarbejdet, er rimelige.
- Konkluderer vi, om ledelsens udarbejdelse af koncernregnskabet og årsregnskabet på grundlag af regnskabsprincippet om fortsat drift er passende, samt om der på grundlag af det opnåede revisionsbevis er væsentlig usikkerhed forbundet med begivenheder eller forhold, der kan skabe betydelig tvivl om koncernens og selskabets evne til at fortsætte driften. Hvis vi konkluderer, at der er en væsentlig usikkerhed, skal vi i vores revisionspåtegning gøre opmærksom på oplysninger herom i koncernregnskabet og årsregnskabet eller, hvis sådanne oplysninger ikke er tilstrækkelige, modificere vores konklusion. Vores konklusioner er baseret på det revisionsbevis, der er opnået frem til datoen for vores revisionspåtegning. Fremtidige begivenheder eller forhold kan dog medføre, at koncernen og selskabet ikke længere kan fortsætte driften.
- Tager vi stilling til den samlede præsentation, struktur og indhold af koncernregnskabet og årsregnskabet, herunder noteoplysningerne, samt om koncernregnskabet og årsregnskabet afspejler de underliggende transaktioner og begivenheder på en sådan måde, at der gives et retvisende billede heraf.

## Den uafhængige revisors revisionspåtegning

---

- Opnår vi tilstrækkeligt og egnet revisionsbevis for de finansielle oplysninger for virksomhederne eller forretningsaktiviteterne i koncernen til brug for at udtrykke en konklusion om koncernregnskabet. Vi er ansvarlige for at lede, føre tilsyn med og udføre koncernrevisionen. Vi er eneansvarlige for vores revisionskonklusion.

Vi kommunikerer med den øverste ledelse om blandt andet det planlagte omfang og den tidsmæssige placering af revisionen samt betydelige revisionsmæssige observationer, herunder eventuelle betydelige mangler i intern kontrol, som vi identificerer under revisionen.

### **Udtalelse om ledelsesberetningen**

Ledelsen er ansvarlig for ledelsesberetningen.

Vores konklusion om koncernregnskabet og årsregnskabet omfatter ikke ledelsesberetningen, og vi udtrykker ingen form for konklusion med sikkerhed om ledelsesberetningen.

I tilknytning til vores revision af koncernregnskabet og årsregnskabet er det vores ansvar at læse ledelsesberetningen og i den forbindelse overveje, om ledelsesberetningen er væsentligt inkonsistent med koncernregnskabet og årsregnskabet eller vores viden opnået ved revisionen eller på anden måde synes at indeholde væsentlig fejlinformation.


Vores ansvar er derudover at overveje, om ledelsesberetningen indeholder krævede oplysninger i henhold til årsregnskabsloven.

Baseret på det udførte arbejde er det vores opfattelse, at ledelsesberetningen er i overensstemmelse med koncernregnskabet eller årsregnskabet og er udarbejdet i overensstemmelse med årsregnskabslovens krav. Vi har ikke fundet væsentlig fejlinformation i ledelsesberetningen.

Aabenraa, den 24. april 2017

### **Sønderjyllands Revision**

Statsautoriseret revisionsaktieselskab  
CVR-nr. 18 06 16 35



Michael Johansen  
Statsaut. revisor

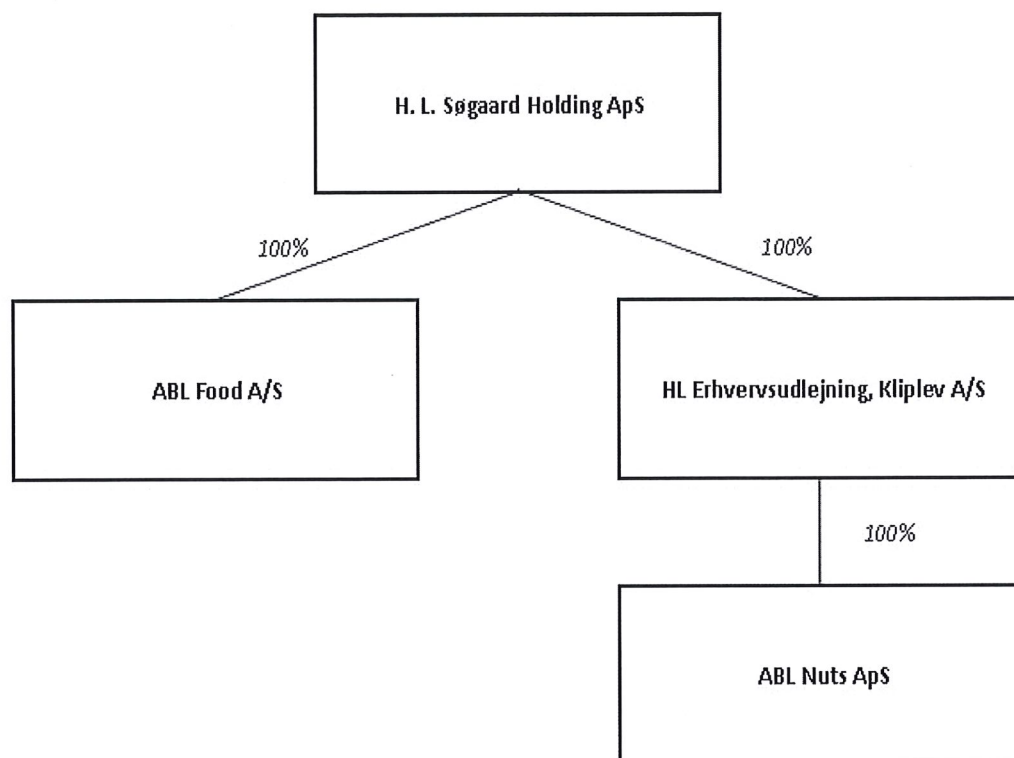
## Selskabsoplysninger

---

|                                 |   |
|---------------------------------|---|
| <b>Selskabet</b>                | H.L. Søgaard Holding ApS<br>Skolevej 14B<br>6340 Kruså  |
|                                 | CVR-nr.: 25 79 96 15<br>Stiftet: 15. december 2000<br>Hjemsted: Kruså<br>Regnskabsår: 1. januar - 31. december  |
| <b>Bestyrelse</b>               | Carsten Friis<br>Erik Würtz Knudsen<br>Hans Ludvig Lassen   |
| <b>Direktion</b>                | Hans Ludvig Lassen  |
| <b>Revision</b>                 | Sønderjyllands Revision, Statsautoriseret revisionsaktieselskab<br>Nørreport 3<br>6200 Aabenraa                 |
| <b>Dattervirksomheder</b>       | ABL Food A/S, Aabenraa<br>HL Erhvervsudlejning, Kliplev A/S, Kruså<br>ABL Nuts ApS (fra og med 16/11-16), Kruså |
| <b>Associerede virksomheder</b> | Baltic Seeds AS (afhændet 2016), Estland<br>ABL Nuts ApS (til og med 15/11-16), Kruså                           |

**Koncernoversigt**

---





**Hovedtal og nøgletal for koncernen**

|  | 2016   | 2015   | 2014   | 2013   | 2012   |
|--|--------|--------|--------|--------|--------|
|  | t.kr.  | t.kr.  | t.kr.  | t.kr.  | t.kr.  |
| <b>Resultatopgørelse:</b>                        |        |        |        |        |        |
| Bruttofortjeneste                                | 14.239 | 10.760 | 11.570 | 10.311 | 10.593 |
| Resultat af ordinær primær drift                 | 4.176  | 3.952  | 5.435  | 4.072  | 3.709  |
| Finansielle poster, netto                        | 756    | -1.639 | -2.401 | -2.761 | -3.113 |
| Årets resultat                                   | 4.344  | 1.766  | 1.377  | 975    | 407    |
| <b>Balance:</b>                                  |        |        |        |        |        |
| Balancesum                                       | 67.865 | 70.448 | 59.790 | 57.156 | 54.048 |
| Investeringer i materielle anlægsaktiver         | 1.026  | 683    | 1.908  | 530    | 2.022  |
| Egenkapital                                      | 10.513 | 7.139  | 5.721  | 4.407  | 3.239  |
| <b>Pengestrømme:</b>                             |        |        |        |        |        |
| Driftsaktivitet                                  | 7.455  | -2.419 | 2.318  | 1.485  | 2.468  |
| Investeringsaktivitet                            | -9.285 | -150   | -2.668 | -304   | -2.220 |
| Finansieringsaktivitet                           | 1.456  | 2.778  | 144    | -1.441 | -798   |
| Pengestrømme i alt                               | -374   | 209    | -206   | -260   | -550   |
| <b>Medarbejdere:</b>                             |        |        |        |        |        |
| Gennemsnitligt antal heltidsansatte medarbejdere | 15     | 11     | 11     | 11     | 13     |
| <b>Nøgletal i %:</b>                             |        |        |        |        |        |
| Soliditetsgrad                                   | 15,5   | 10,1   | 9,6    | 7,7    | 6,0    |
| Egenkapitalforrentning                           | 49,2   | 27,5   | 27,2   | 25,5   | 13,1   |

Beregningsen af hoved- og nøgletal følger Finansforeningens anbefalinger.

## Ledelsesberetning

---

### Koncernens væsentligste aktiviteter

Koncernens og H.L. Søgaard Holding ApS's hovedaktivitet har i lighed med tidligere år bestået af salg af råvarer af såvel konventionelt som økologisk art til levnedsmiddelbranchen.

Produkterne afsættes til fødevaremarkedet såsom industribageri-, grossist- og cateringmarkedet. Distributionen varetages af dels af egen lastvogn og dels af fremmede vognmænd.

Koncernens produkter afsættes primært i Danmark, Skandinavien og i mindre omfang på de øvrige nære eksportmarkeder.

Koncernen består udover moderselskabet H.L. Søgaard Holding ApS af følgende datterselskaber:

- ABL Food A/S (100%)
- HL Erhvervsudlejning, Kliplev A/S (100%)
- ABL Nuts ApS (100%)

### Udvikling i aktiviteter og økonomiske forhold

Årsregnskabet for 2016 er afsluttet med et overskud på kr. 4.344.030 mod et overskud i 2015 på kr. 1.288.051. Selskabets resultat anses som tilfredsstillende.

Egenkapitalen udgør pr. 31. december 2016 kr. 10.512.759.

Selskabet har pr. 1. januar 2016 afhændet kapitalandel i det associerede selskab Baltic Seeds AS afhændet. Afhændelsen er sælgerfinansieret ved gældsbrief som henstår afdragsfrit indtil selskabets tilgodehavende hos Baltic Seeds AS er indfriet.

Selskabet har pr. 1. januar 2016 erhvervet yderligere 40% af datterselskabet ABL Food A/S, således at datterselskabets nu ejes 100%.

Datterselskabet ABL Food A/S' varetilgodehavender udgør på statusdagen 17,7 mio. kr. Ifølge regnskabet for ABL Food A/S for 2016 udgør 1,6 mio. kr. heraf et varetilgodehavende hos en enkelt kunde der, trods gentagne rykkere, endnu ikke har betalt sit forfaldne udestående. Ifølge regnskabet er varetilgodehavendet efterfølgende nedbragt, så det udgør 1,4 mio. kr. Kunden har oplyst, at kunden pt. har meget stram likviditet, men at der arbejdes på at finde en løsning herpå. Således pågår der ifølge kunden forhandlinger med både en ny investor og et nyt pengeinstitut. Det er kundens forventning, at disse forhandlinger afsluttes med positivt udfald, hvorefter gælden til koncernen kan afvikles.

På baggrund af ovenstående er det ledelsens vurdering, at varetilgodehavendet vil blive betalt, hvorfor der ikke er hensat til tab herpå.

Som følge af ovenstående er der usikkerhed ved måling af koncernens varetilgodehavende og moderselskabets kapitalandel i datterselskabet ABL Food A/S.

Der er i 2016 foretaget i en rekonstruktion af ABL Nuts ApS, og som led heri er der eftergivet et

## **Ledelsesberetning**

---

tilgodehavende på 1,4 mio. kr. hos ABL Nuts ApS.

Efterfølgende er der erhvervet yderligere 50% af anparterne i ABL Nuts ApS, således at koncernen pr. 31. december 2016 råder over hele anpartskapitalen i ABL Nuts ApS. Efter erhvervelsen af yderligere anparter har koncernen ydet tilskud til ABL Nuts ApS på 0,2 mio. kr.

Som følge af rekonstruktionen har koncernen tilbageført tidligere foretagne hensættelser vedrørende ABL Nuts, hvilket har påvirket koncernens resultat positivt med 2,0 mio. kr. før skat i regnskabsåret.

### **Den forventede udvikling**

Der forventes også et tilfredsstillende resultat i 2017.

## Anvendt regnskabspraksis

---

Årsrapporten for H.L. Søgaard Holding ApS er aflagt i overensstemmelse med årsregnskabslovens bestemmelser for en mellemstor klasse C-virksomhed.

### Ændring i anvendt regnskabspraksis

Koncernen har i 2016 indregnet en finansiel leasingkontrakt i balancen, som tidligere blev behandlet som en operationel leasingkontrakt. Koncernens resultatopgørelse, balancesum og egenkapital er i 2015 påvirket heraf, således at koncernens resultat i 2016 er påvirket negativt med t.kr. 10 og egenkapital er påvirket positivt med 21 t.kr.

Sammenligningstallene er tilpasset.

### Generelt om indregning og måling

I resultatopgørelsen indregnes indtægter i takt med, at de indtjenes. Herunder indregnes værdireguleringer af finansielle aktiver og forpligtelser. I resultatopgørelsen indregnes ligeledes alle omkostninger, herunder afskrivninger, nedskrivninger og hensatte forpligtelser samt tilbageførsler som følge af ændrede regnskabsmæssige skøn af beløb, der tidligere har været indregnet i resultatopgørelsen.

Aktiver indregnes i balancen, når det er sandsynligt, at fremtidige økonomiske fordele vil tilflyde koncernen, og aktivets værdi kan måles pålideligt.

Forpligtelser indregnes i balancen, når det er sandsynligt, at fremtidige økonomiske fordele vil fragå koncernen, og forpligtelsens værdi kan måles pålideligt.

Ved første indregning måles aktiver og forpligtelser til kostpris. Efterfølgende måles aktiver og forpligtelser som beskrevet nedenfor for hver enkelt regnskabspost.

Ved indregning og måling tages hensyn til forudsigelige tab og risici, der fremkommer inden årsrapporten aflægges, og som vedrører forhold, der eksisterede på balancedagen.

### Omregning af fremmed valuta

Transaktioner i fremmed valuta omregnes til transaktionsdagens kurs. Valutakursdifferencer, der opstår mellem transaktionsdagens kurs og kursen på betalingsdagen, indregnes i resultatopgørelsen som en finansiell post.

Tilgodehavender, gæld og andre monetære poster i fremmed valuta, omregnes til balancedagens valutakurs. Forskellen mellem balancedagens kurs og kursen på tidspunktet for tilgodehavendets eller gældsforpligtelsens opståen eller indregning i seneste årsregnskab indregnes i resultatopgørelsen under finansielle indtægter og omkostninger.

Anlægsaktiver og andre ikke-monetære aktiver, der er købt i fremmed valuta og som ikke anses for at være investeringsaktiver måles til kursen på transaktionsdagen.

## Anvendt regnskabspraksis

---

### Afledte finansielle instrumenter

Afledte finansielle instrumenter indregnes første gang i balancen til kostpris og måles efterfølgende til dagsværdi. Positive og negative dagsværdier af afledte finansielle instrumenter indgår i andre tilgodehavender henholdsvis anden gæld.

Ændringer i dagsværdien af afledte finansielle instrumenter, der er beregnet til sikring af dagsværdien af et indregnet aktiv eller en indregnet forpligtelse, indregnes i resultatopgørelsen sammen med eventuelle ændringer i dagsværdien af det sikrede aktiv eller den sikrede forpligtelse.

Ændringer i dagsværdien af afledte finansielle instrumenter, der er klassificeret som og opfylder betingelserne for sikring af fremtidige pengestrømme, indregnes i andre tilgodehavender eller anden gæld og i egenkapitalen.

Resultater den fremtidige transaktion i indregning af aktiver eller forpligtelser, overføres beløb, som tidligere er indregnet i egenkapitalen til kostprisen for henholdsvis aktivet eller forpligtelsen. Resultater den fremtidige transaktion i indtægter eller omkostninger, overføres beløb, som løbende er indregnet i egenkapitalen, til resultatopgørelsen i den periode, hvor det sikrede påvirker resultatopgørelsen.

### Koncernregnskabet

Koncernregnskabet omfatter modervirksomheden H.L. Søgaard Holding ApS samt tilknyttede virksomheder, hvori H.L. Søgaard Holding ApS direkte eller indirekte besidder mere end 50 % af stemmerettighederne eller på anden måde har bestemmende indflydelse. Virksomheder, hvori koncernen besidder mellem 20 % og 50 % af stemmerettighederne og udøver betydelig, men ikke bestemmende indflydelse, betragtes som associerede virksomheder, jf. koncernoversigten.

Ved konsolideringen foretages eliminering af koncerninterne indtægter og omkostninger, aktiebesiddelser, interne mellemværender og udbytter samt realiserede og urealiserede fortjenester og tab ved transaktioner mellem de konsoliderede virksomheder.

Kapitalandele i tilknyttede virksomheder udlignes med den forholdsmæssige andel af de tilknyttede virksomheders handelsværdi af nettoaktiver og forpligtelser på anskaffelsestidspunktet.

Nyerhvervede eller nystiftede virksomheder indregnes i koncernregnskabet fra anskaffelsestidspunktet. Solgte eller afviklede virksomheder indregnes i den konsoliderede resultatopgørelse frem til afståelsestidspunktet. Sammenligningstal korrigeres ikke for ny erhvervede, solgte eller afviklede virksomheder.

Ved køb af nye virksomheder anvendes overtagelsesmetoden, hvorefter de nytilkøbte virksomheders identificerede aktiver og forpligtelser måles til dagsværdi på erhvervelsestidspunktet. Omkostninger til omstruktureringer, som er indregnet i den overtagne virksomhed inden overtagelsesdagen og som ikke er aftalt som led i virksomhedsovertagelsen, indgår i overtagelsesbalancen og dermed fastlæggelse af goodwill. Omstruktureringer, der besluttet af den overtagne virksomhed, indregnes i resultatopgørelsen. Der tages hensyn til skatteeffekten af de foretagne omvurderinger.

## Anvendt regnskabspraksis

---

Positive forskelsbeløb (goodwill) mellem kostpris og dagsværdi af overtagne identificerbare aktiver og forpligtelser, inklusiv hensatte forpligtelser til omstrukturering, indregnes under immaterielle anlægsaktiver og afskrives systematisk over resultatopgørelsen efter en individuel vurdering af den økonomiske brugstid. Negative forskelsbeløb (negativ goodwill) indregnes som en indtægt i resultatopgørelsen på overtagelsestidspunktet, når de almindelige betingelser for indregning af en indtægt er til stede.

Goodwill og negativ goodwill fra erhvervede virksomheder kan reguleres indtil 12 måneder efter overtagelsen.

### Minoritetsinteresser

I koncernregnskabet indregnes de tilknyttede virksomheders regnskabsposter 100%. Minoritetsinteressernes forholdsmæssige andel af de tilknyttede virksomheders resultat og egenkapital reguleres årligt og præsenteres særskilt nedenunder resultatopgørelsen og i en særskilt hovedpost under egenkapitalen.

## Resultatopgørelsen

### Bruttofortjeneste

Bruttofortjeneste indeholder nettoomsætning, vareforbrug, andre driftsindtægter samt eksterne omkostninger.

Nettoomsætning indregnes i resultatopgørelsen, såfremt levering og risikoovergang til køber har fundet sted inden årets udgang, og såfremt indtægten kan opgøres pålideligt og forventes modtaget. Nettoomsætningen indregnes eksklusiv moms og afgifter og med fradrag af rabatter i forbindelse med salget.

Vareforbrug omfatter omkostninger til køb af råvarer og hjælpematerialer med fradrag af rabatter samt årets forskydning i varebeholdninger.

Andre driftsindtægter og driftsomkostninger indeholder regnskabsposter af sekundær karakter i forhold til virksomhedens hovedaktiviteter, herunder fortjeneste og tab ved salg af materielle anlægsaktiver.

Andre eksterne omkostninger omfatter omkostninger til distribution, salg, reklame, administration, lokaler, tab på debitorer og operationelle leasingomkostninger.

### Personaleomkostninger

Personaleomkostninger omfatter løn og gager, inklusive feriepenge og pensioner samt andre omkostninger til social sikring mv. til selskabets medarbejdere. I personaleomkostninger er fratrukket modtagne godtgørelser fra offentlige myndigheder.

### Af- og nedskrivninger

Af- og nedskrivninger indeholder årets af- og nedskrivninger af immaterielle og materielle anlægsaktiver.

## **Anvendt regnskabspraksis**

---

### **Finansielle indtægter og omkostninger**

Finansielle indtægter og omkostninger indeholder renter, realiserede og urealiserede kursgevinster og -tab vedrørende finansielle aktiver og forpligtelser, amortisering af finansielle aktiver og forpligtelser, samt tillæg og godtgørelser under acontoskatteordningen mv. Finansielle indtægter og omkostninger indregnes i resultatopgørelsen med de beløb, der vedrører regnskabsåret.

### **Indtægter af kapitalandele i tilknyttede virksomheder og associerede virksomheder**

I modervirksomhedens resultatopgørelse indregnes den forholdsmæssige andel af de enkelte tilknyttede virksomheders resultat efter skat efter fuld eliminering af intern avance eller tab og fradrag af afskrivning på koncerngoodwill.

I både koncernens og modervirksomhedens resultatopgørelser indregnes den forholdsmæssige andel af de associerede virksomheders resultat efter skat.

### **Skat af årets resultat**

Årets skat, der består af årets aktuelle selskabsskat og ændring i udskudt skat, indregnes i resultatopgørelsen med den del, der kan henføres til årets resultat, og direkte i egenkapitalen med den del, der kan henføres til posteringer direkte i egenkapitalen.

Modervirksomheden og de danske tilknyttede virksomheder er omfattet af de danske regler om tvungen sambeskatning af koncernens danske virksomheder. Modervirksomheden er administrationsselskab for sambeskatningen og afregner som følge heraf alle betalinger af selskabsskat med skattemyndighederne.

Den aktuelle danske selskabsskat fordeles ved afregning af sambeskatningsbidrag mellem de sambeskatte virksomheder i forhold til disses skattepligtige indkomster. I tilknytning hertil modtager virksomheder med skattemæssigt underskud sambeskatningsbidrag fra virksomheder, der har kunnet anvende dette underskud (fuld fordeling).

## **Balancen**

### **Immaterielle anlægsaktiver**

#### **Goodwill**

Erhvervet goodwill måles til kostpris med fradrag af akkumulerede afskrivninger. Idet det ikke er muligt, at fastsætte et pålideligt skøn over brugstiden, er afskrivningsperioden fastsat til 10 år.

#### **Materielle anlægsaktiver**

Materielle anlægsaktiver måles til kostpris med fradrag af akkumulerede afskrivninger og nedskrivninger. Der afskrives ikke på grunde.

Afskrivningsgrundlaget er kostpris med fradrag af eventuel forventet restværdi efter afsluttet brugstid. Afskrivningsperioden og restværdien fastsættes på anskaffelsestidspunktet og revurderes årligt. Overstiger restværdien aktivets regnskabsmæssige værdi, ophører afskrivningen.

## Anvendt regnskabspraksis

---

Ved ændring i afskrivningsperioden eller restværdien indregnes virkningen for afskrivninger fremadrettet som en ændring i regnskabsmæssigt skøn.

Kostprisen omfatter anskaffelsesprisen samt omkostninger direkte tilknyttet anskaffelsen indtil det tidspunkt, hvor aktivet er klar til at blive taget i brug.

Kostprisen på et samlet aktiv opdeles i separate bestanddele, der afskrives hver for sig, hvor brugstiden på de enkelte bestanddele er forskellig.

Der foretages lineære afskrivninger baseret på følgende vurdering af aktivernes forventede brugstider:

|   |          |
|---|----------|
| Bygninger                               | 30-40 år |
| Produktionsanlæg og maskiner            | 5-8 år   |
| Andre anlæg, driftsmateriel og inventar | 1-20 år  |

Småaktiver med en forventet levetid under 1 år indregnes i anskaffelsesåret som omkostninger i resultatopgørelsen.

Fortjeneste eller tab ved afhændelse af materielle anlægsaktiver opgøres som forskellen mellem salgspris med fradrag af salgsmkostninger og den regnskabsmæssige værdi på salgstidspunktet. Fortjeneste eller tab indregnes i resultatopgørelsen under andre driftsindtægter eller andre driftsmkostninger.

### Leasingkontrakter

Leasingkontrakter vedrørende materielle anlægsaktiver, hvor koncernen har alle væsentlige risici og fordele forbundet med ejendomsretten (finansiel leasing), måles ved første indregning i balancen til laveste værdi af dagsværdi og nutidsværdien af de fremtidige leasingydelser. Ved beregning af nutidsværdien anvendes leasingaftalens interne rentefod eller alternativt virksomhedens lånerente som diskonteringsfaktor. Finansielt leasede aktiver behandles herefter som øvrige tilsvarende materielle anlægsaktiver.

Den kapitaliserede restleasingforpligtelse indregnes i balancen som en gældsforpligtelse, og leasingydelsens rentedel indregnes over kontraktens løbetid i resultatopgørelsen.

Alle øvrige leasingkontrakter betragtes som operationel leasing. Ydelser i forbindelse med operationel leasing og øvrige lejeaftaler indregnes i resultatopgørelsen over kontraktens løbetid. Koncernens samlede forpligtelse vedrørende operationelle leasingaftaler og lejeaftaler oplyses under eventualposter.

### Finansielle anlægsaktiver

#### Kapitalandele i tilknyttede virksomheder og associerede virksomheder

Kapitalandele i tilknyttede virksomheder og associerede virksomheder indregnes i balancen til den forholdsmæssige andel af virksomhedens regnskabsmæssige indre værdi. Denne opgøres efter modervirksomhedens regnskabspraksis med fradrag eller tillæg af urealiserede koncerninterne avancer og tab samt med tillæg eller fradrag af resterende værdi af positiv eller negativ goodwill opgjort efter overtagelsesmetoden.



## **Anvendt regnskabspraksis**

---

Nettoopskrivning af kapitalandele i tilknyttede virksomheder og associerede virksomheder overføres under egenkapitalen til reserve for nettoopskrivning efter den indre værdis metode i det omfang, den regnskabsmæssige værdi overstiger kostprisen. Udbytter fra tilknyttede virksomheder, der forventes vedtaget inden godkendelsen af nærværende årsrapport, bindes ikke på opskrivningsreserven. Reserven reguleres med andre egenkapitalbevægelser i tilknyttede virksomheder og associerede virksomheder.

Nyerhvervede eller nystiftede virksomheder indregnes i årsregnskabet fra anskaffelsestidspunktet. Solgte eller afviklede virksomheder indregnes frem til afståelsestidspunktet.

Ved køb af nye tilknyttede virksomheder og associerede virksomheder anvendes overtagelsesmetoden, hvorefter de nytilkøbte virksomheders aktiver og forpligtelser måles til dagsværdi på erhvervelsestidspunktet. Der indregnes en hensat forpligtelse til dækning af omkostninger ved besluttede omstruktureringer i de erhvervede virksomheder i forbindelse med købet. Der tages hensyn til skatteeffekten af de foretagne omvurderinger.

Positive forskelsbeløb (goodwill) mellem kostpris og dagsværdi af identificerbare overtagne aktiver og forpligtelser, inklusive hensatte forpligtelser til omstrukturering, indregnes under kapitalandele i tilknyttede virksomheder og associerede virksomheder og afskrives over den vurderede økonomiske brugstid, der fastlægges på baggrund af ledelsens erfaringer inden for de enkelte forretningsområder. Afskrivningsperioden udgør maksimalt 20 år og er længst for strategisk erhvervede virksomheder med en stærk markedsposition og lang indtjeningsprofil. Den regnskabsmæssige værdi af goodwill vurderes løbende og nedskrives over resultatopgørelsen i de tilfælde, hvor den regnskabsmæssige værdi overstiger de forventede fremtidige nettoindtægter fra den virksomhed eller aktivitet, som goodwill er knyttet til.

### **Andre værdipapirer og kapitalandele**

Andre værdipapirer omfatter unoterede aktier. Unoterede aktier måles til kostpris.

### **Varebeholdninger**

Varebeholdninger måles til kostpris på grundlag af vejede gennemsnitspriser. Er nettorealisationsværdien lavere end kostprisen, nedskrives til denne lavere værdi.

Kostpris for handelsvarer omfatter anskaffelsespris med tillæg af hjemtagelsesomkostninger.

Nettorealisationsværdien for varebeholdninger opgøres som salgssum med fradrag af såvel færdiggørelsesomkostninger som omkostninger, der afholdes for at effektuere salget. Nettorealisationsværdien fastsættes under hensyntagen til omsættelighed, kurans og udvikling i forventet salgspris.

### **Tilgodehavender**

Tilgodehavender måles til amortiseret kostpris, hvilket sædvanligvis svarer til nominel værdi. Der nedskrives til nettorealisationsværdien med henblik på at imødegå forventede tab.

## **Anvendt regnskabspraksis**

---

### **Periodeafgrænsningsposter**

Periodeafgrænsningsposter, som er indregnet under aktiver, omfatter afholdte omkostninger vedrørende efterfølgende regnskabsår.

### **Værdipapirer og kapitalandele**

Værdipapirer og kapitalandele, der er indregnet under omsætningsaktiver, måles til dagsværdi (børskurs) på balancedagen.

### **Likvide beholdninger**

Likvide beholdninger omfatter indeståender i pengeinstitutter og kontantbeholdninger.

### **Egenkapital**

#### **Reserve for nettoopskrivning efter den indre værdis metode**

Reserve for nettoopskrivning efter indre værdis metode omfatter nettoopskrivning af kapitalandele i datter- og associerede virksomheder i forhold til kostpris.

Reserven kan elimineres ved underskud, realisation af kapitalandele eller ændring i regnskabsmæssige skøn.

Reserven kan ikke indregnes med et negativt beløb.

### **Udbytte**

Udbytte, som forventes udbetalt for året, vises som en særskilt post under egenkapitalen. Foreslået udbytte indregnes som en forpligtelse på tidspunktet for vedtagelse på den ordinære generalforsamling (deklarationstidspunktet).

### **Selskabsskat og udskudt skat**

Aktuelle skattetilgodehavender og -forpligtelser indregnes i balancen med det beløb, der kan beregnes på grundlag af årets forventede skattepligtige indkomst reguleret for skat af tidligere års skattepligtige indkomster samt for betalte acontoskatter. Skattetilgodehavender og -forpligtelser præsenteres modregnet i det omfang, der er legal modregningsadgang, og posterne forventes afregnet netto eller samtidig.

Efter sambeskatningsreglerne hæfter H.L. Søgaard Holding ApS som administrationselskab solidarisk og ubegrænset over for skattemyndighederne for selskabsskatter og kildeskatter på renter, royalties og udbytter opstået inden for sambeskatningskredsen.

Skyldige og tilgodehavende sambeskatningsbidrag indregnes i balancen som ”Tilgodehavende selskabsskat” eller ”Skyldig selskabsskat”.

Udskudt skat er skatten af alle midlertidige forskelle mellem regnskabsmæssig og skattemæssig værdi af aktiver og forpligtelser opgjort på grundlag af den planlagte anvendelse af aktivet henholdsvis afvikling af forpligtelsen.

## Anvendt regnskabspraksis

---

Udskudt skat måles på grundlag af de skatteregler og skattesatser, der med balancedagens lovgivning vil være gældende, når den udskudte skat forventes udløst som aktuel skat.

### Andre hensatte forpligtelser

Hensatte forpligtelser omfatter forpligtelser vedrørende associeret virksomhed.

### Gældsforpligtelser

Finansielle gældsforpligtelser indregnes ved lånoptagelse til det modtagne provenu med fradrag af afholdte transaktionsomkostninger. I efterfølgende perioder indregnes de finansielle forpligtelser til amortiseret kostpris svarende til den kapitaliserede værdi ved anvendelse af den effektive rente, således at forskellen mellem provenuet og den nominelle værdi indregnes i resultatopgørelsen over låneperioden.

Gæld til realkreditinstitut og kreditinstitutter er således målt til amortiseret kostpris, der for kontantlån svarer til lånets restgæld. For obligationslån svarer amortiseret kostpris til en restgæld beregnet som lånets underliggende kontantværdi på lånoptagelsestidspunktet reguleret med en over afdragstiden foretaget afskrivning af lånets kursregulering på optagelsestidspunktet.

Andre gældsforpligtelser måles til amortiseret kostpris, hvilket sædvanligvis svarer til nominel værdi.

## Pengestrømsopgørelse

Pengestrømsopgørelsen viser koncernens pengestrømme for året fordelt på driftsaktivitet, investeringsaktivitet og finansieringsaktivitet for året, årets forskydning i likvider samt likvider ved årets begyndelse og afslutning.

Likviditetsvirkningen af køb og salg af virksomheder vises separat under pengestrømme fra investeringsaktivitet. I pengestrømsopgørelsen indregnes pengestrømme vedrørende købte virksomheder fra anskaffelsestidspunktet, og pengestrømme vedrørende solgte virksomheder indregnes frem til salgstidspunktet.

### Pengestrømme fra driftsaktivitet

Pengestrømme fra driftsaktivitet opgøres som årets resultat reguleret for ikke-kontante driftsposter, ændring i driftskapital samt betalt selskabsskat.

### Pengestrømme fra investeringsaktivitet

Pengestrømme fra investeringsaktivitet omfatter betaling i forbindelse med køb og salg af virksomheder og aktiviteter samt køb og salg af immaterielle, materielle og finansielle anlægsaktiver.

### Pengestrømme fra finansieringsaktivitet

Pengestrømme fra finansieringsaktivitet omfatter ændringer i størrelse eller sammensætning af selskabskapital og omkostninger forbundet hermed. Herudover omfatter pengestrømmene optagelse af lån, afdrag på rentebærende gæld og betaling af udbytte til selskabsdeltagere.

## **Anvendt regnskabspraksis**

---

### **Likvider**

Likvider omfatter likvide beholdninger samt kortfristede værdipapirer med en løbetid under 3 måneder, der uden hindring kan omsættes til likvide beholdninger, og som kun er forbundet med ubetydelig risiko for værdiændringer.

**Resultatopgørelse 1. januar - 31. december**

| Note   | Koncern           |                   | Modervirksomhed  |                  |
|--|-------------------|-------------------|------------------|------------------|
|  | 2016              | 2015              | 2016             | 2015             |
|  | <b>14.239.444</b> | <b>10.759.868</b> | <b>-52.782</b>   | <b>-44.757</b>   |
| <b>Bruttofortjeneste</b>                                 |                   |                   |                  |                  |
| 3 Personaleomkostninger                                  | -8.093.397        | -5.980.489        | -25.000          | -25.000          |
| 4 Af- og nedskrivninger                                  | -1.969.721        | -827.334          | 0                | 0                |
| <b>Driftsresultat</b>                                    | <b>4.176.326</b>  | <b>3.952.045</b>  | <b>-77.782</b>   | <b>-69.757</b>   |
| Indtægter af kapitalandele i tilknyttede virksomheder    | 0                 | 0                 | 4.174.449        | 1.133.989        |
| Indtægter af kapitalandele i associerede virksomheder    | 2.306.344         | 97.606            | 96.596           | 153.940          |
| Andre finansielle indtægter fra tilknyttede virksomheder | 0                 | 0                 | 240.000          | 240.000          |
| Andre finansielle indtægter                              | 128.751           | 24.053            | 122.388          | 6.491            |
| Øvrige finansielle omkostninger                          | -1.678.782        | -1.760.565        | -185.903         | -175.475         |
| <b>Resultat før skat</b>                                 | <b>4.932.639</b>  | <b>2.313.139</b>  | <b>4.369.748</b> | <b>1.289.188</b> |
| 5 Skat af årets resultat                                 | -588.610          | -547.435          | -25.718          | -1.137           |
| <b>6 Årets resultat</b>                                  | <b>4.344.029</b>  | <b>1.765.704</b>  | <b>4.344.030</b> | <b>1.288.051</b> |
| Koncernens resultat fordeler sig således:                |                   |                   |                  |                  |
| Anpartshavere i H.L. Søgaard Holding ApS                 | 4.344.029         | 1.288.051         |                  |                  |
| Minoritetsinteresser                                     | 0                 | 477.653           |                  |                  |
|  | <b>4.344.029</b>  | <b>1.765.704</b>  |                  |                  |

**Balance 31. december**

| Note                 | Koncern   |                   | Modervirksomhed   |                   |                   |
|----------------------|---|-------------------|-------------------|-------------------|-------------------|
|                      | 2016  | 2015              | 2016              | 2015              |                   |
| <b>Aktiver</b>       |   |                   |                   |                   |                   |
| <b>Anlægsaktiver</b> |   |                   |                   |                   |                   |
| 7                    | Goodwill  | 6.090.008         | 0                 | 0                 | 0                 |
|                      | Immaterielle anlægsaktiver<br>i alt             | 6.090.008         | 0                 | 0                 | 0                 |
| 8                    | Grunde og bygninger                             | 16.164.930        | 16.345.117        | 0                 | 0                 |
| 9                    | Produktionsanlæg og<br>maskiner                 | 1.432.324         | 0                 | 0                 | 0                 |
| 10                   | Andre anlæg, driftsmateriel<br>og inventar      | 1.696.251         | 1.575.469         | 0                 | 0                 |
|                      | Materielle anlægsaktiver i<br>alt               | 19.293.505        | 17.920.586        | 0                 | 0                 |
| 11                   | Kapitalandele i tilknyttede<br>virksomheder     | 0                 | 0                 | 17.446.769        | 5.242.983         |
| 12                   | Tilgodehavender hos<br>tilknyttede virksomheder | 0                 | 0                 | 3.000.000         | 3.000.000         |
| 13                   | Kapitalandele i associerede<br>virksomheder     | 0                 | 2.028.673         | 0                 | 2.028.673         |
| 14                   | Tilgodehavender hos<br>associerede virksomheder | 0                 | 1.508.752         | 0                 | 1.508.752         |
| 15                   | Andre værdipapirer og<br>kapitalandele          | 135.000           | 135.000           | 135.000           | 135.000           |
| 16                   | Andre tilgodehavender                           | 3.917.603         | 407.125           | 3.917.603         | 200.000           |
|                      | Finansielle anlægsaktiver i<br>alt              | 4.052.603         | 4.079.550         | 24.499.372        | 12.115.408        |
|                      | <b>Anlægsaktiver i alt</b>                      | <b>29.436.116</b> | <b>22.000.136</b> | <b>24.499.372</b> | <b>12.115.408</b> |

**Balance 31. december**

| Note   | Koncern           |                   | Modervirksomhed   |                   |
|--|-------------------|-------------------|-------------------|-------------------|
|  | 2016              | 2015              | 2016              | 2015              |
| <b>Aktiver</b>                               |                   |                   |                   |                   |
| <b>Omsætningsaktiver</b>                     |                   |                   |                   |                   |
| Varebeholdninger                             | 18.409.937        | 28.245.292        | 0                 | 0                 |
| Forudbetalinger for varer                    | 1.426.093         | 0                 | 0                 | 0                 |
| Varebeholdninger i alt                       | 19.836.030        | 28.245.292        | 0                 | 0                 |
| Tilgodehavender fra salg og tjenesteydelser  | 17.699.891        | 19.325.230        | 0                 | 0                 |
| Tilgodehavender hos tilknyttede virksomheder | 0                 | 0                 | 621.848           | 408.965           |
| Andre tilgodehavender                        | 512.539           | 85.250            | 0                 | 0                 |
| 17 Periodeafgrænsningsposter                 | 93.625            | 131.656           | 0                 | 0                 |
| Tilgodehavender i alt                        | 18.306.055        | 19.542.136        | 621.848           | 408.965           |
| Andre værdipapirer og kapitalandele          | 16.162            | 184.586           | 8.080             | 7.491             |
| Værdipapirer i alt                           | 16.162            | 184.586           | 8.080             | 7.491             |
| Likvide beholdninger                         | 270.673           | 475.943           | 3.278             | 111.505           |
| <b>Omsætningsaktiver i alt</b>               | <b>38.428.920</b> | <b>48.447.957</b> | <b>633.206</b>    | <b>527.961</b>    |
| <b>Aktiver i alt</b>                         | <b>67.865.036</b> | <b>70.448.093</b> | <b>25.132.578</b> | <b>12.643.369</b> |

**Balance 31. december**

| Note                          | Koncern  |                   | Modervirksomhed  |                   |                  |
|-------------------------------|--|-------------------|------------------|-------------------|------------------|
|                               | 2016   | 2015              | 2016             | 2015              |                  |
| <b>Passiver</b>               |  |                   |                  |                   |                  |
| <b>Egenkapital</b>            |  |                   |                  |                   |                  |
| 18                            | Virksomhedskapital   | 125.000           | 125.000          | 125.000           | 125.000          |
|                               | Reserve for nettoopskrivning efter den indre værdis metode | 0                 | 0                | 6.146.770         | 3.900.362        |
|                               | Overført resultat  | 10.337.759        | 7.014.392        | 4.190.989         | 3.114.030        |
|                               | Foreslået udbytte for regnskabsåret                        | 50.000            | 0                | 50.000            | 0                |
|                               | Egenkapital før minoritetsinteresser                       | 10.512.759        | 7.139.392        | 10.512.759        | 7.139.392        |
|                               | Minoritetsinteresser                                       | 0                 | 2.233.988        | 0                 | 0                |
|                               | <b>Egenkapital i alt</b>                                   | <b>10.512.759</b> | <b>9.373.380</b> | <b>10.512.759</b> | <b>7.139.392</b> |
| <b>Hensatte forpligtelser</b> |  |                   |                  |                   |                  |
| 19                            | Hensættelser til udskudt skat                              | 692.844           | 896.000          | 0                 | 0                |
| 20                            | Andre hensatte forpligtelser                               | 0                 | 644.216          | 0                 | 0                |
|                               | <b>Hensatte forpligtelser i alt</b>                        | <b>692.844</b>    | <b>1.540.216</b> | <b>0</b>          | <b>0</b>         |
| <b>Gældsforpligtelser</b>     |  |                   |                  |                   |                  |
| 21                            | Ansvarlig lånekapital                                      | 3.500.000         | 3.000.000        | 0                 | 0                |
| 22                            | Gæld til realkreditinstitutter                             | 7.680.543         | 6.785.491        | 0                 | 0                |
| 23                            | Leasingforpligtelser                                       | 1.810.572         | 425.784          | 0                 | 0                |
|                               | Deposita   | 7.500             | 61.500           | 0                 | 0                |
| 24                            | Anden gæld   | 9.000.000         | 0                | 9.000.000         | 0                |
|                               | Langfristede gældsforpligtelser i alt                      | 21.998.615        | 10.272.775       | 9.000.000         | 0                |



**Balance 31. december**

| Note                                     | Koncern                  |                          | Modervirksomhed          |                          |
|--|--------------------------|--------------------------|--------------------------|--------------------------|
|  | 2016                     | 2015                     | 2016                     | 2015                     |
| <b>Passiver</b>                          |                          |                          |                          |                          |
| Kortfristet del af langfristet gæld      | 1.007.371                | 760.257                  | 0                        | 0                        |
| Gæld til pengeinstitutter                | 20.694.746               | 31.430.627               | 4.009.378                | 3.726.607                |
| Leverandører af varer og tjenesteydelser | 4.903.630                | 7.525.197                | 0                        | 0                        |
| Gæld til associerede virksomheder        | 0                        | 14.813                   | 0                        | 14.813                   |
| Selskabsskat                             | 517.962                  | 413.770                  | 517.962                  | 413.770                  |
| Anden gæld                               | 7.537.109                | 9.117.058                | 1.092.479                | 1.348.787                |
| Kortfristede gældsforpligtelser i alt    | <u>34.660.818</u>        | <u>49.261.722</u>        | <u>5.619.819</u>         | <u>5.503.977</u>         |
| <b>Gældsforpligtelser i alt</b>          | <b><u>56.659.433</u></b> | <b><u>59.534.497</u></b> | <b><u>14.619.819</u></b> | <b><u>5.503.977</u></b>  |
| <b>Passiver i alt</b>                    | <b><u>67.865.036</u></b> | <b><u>70.448.093</u></b> | <b><u>25.132.578</u></b> | <b><u>12.643.369</u></b> |

- 1 Usikkerhed ved indregning eller måling
- 2 Særlige poster
- 25 Pantsætninger og sikkerhedsstillelser
- 26 Eventualposter
- 27 Nærtstående parter

**Egenkapitalopgørelse for koncernen**

|  | <u>Virksomhedskapi-<br/>tal</u> | <u>Overført resultat</u> | <u>Foreslået udbytte<br/>for regnskabsåret</u> | <u>Minoritetsinteres-<br/>ser</u> | <u>I alt</u>      |
|--|---------------------------------|--------------------------|--|-----------------------------------|-------------------|
| Egenkapital 1. januar 2016                     | 125.000                         | 6.993.746                | 0  | 2.233.988                         | 9.352.734         |
| Korrektion vedrørende ændret<br>klassifikation | 0                               | 20.646                   | 0  | 0                                 | 20.646            |
| Årets overførte overskud eller<br>underskud    | 0                               | 4.294.029                | 50.000   | 0                                 | 4.344.029         |
| Årets regulering af renteswap                  | 0                               | 144.362                  | 0  | 0                                 | 144.362           |
| Årets skat af regulering af<br>renteswap       | 0                               | -31.760                  | 0  | 0                                 | -31.760           |
| Gældseftergivelse til associeret<br>virksomhed | 0                               | -1.388.800               | 0  | 0                                 | -1.388.800        |
| Skat af gældseftergivelse                      | 0                               | 305.536                  | 0  | 0                                 | 305.536           |
| Minoriteters salg                              | 0                               | 0                        | 0  | -2.233.988                        | -2.233.988        |
|  | <u>125.000</u>                  | <u>10.337.759</u>        | <u>50.000</u>                                  | <u>0</u>                          | <u>10.512.759</u> |

**Egenkapitalopgørelse for modervirksomheden**

|   | <b>Virksomhedskapi-<br/>tal</b> | <b>Reserve for netto-<br/>opskrivning efter<br/>den indre værdis<br/>metode</b> | <b>Overført resultat</b> | <b>Foreslået udbytte<br/>for regnskabsåret</b> | <b>I alt</b>      |
|---|---------------------------------|---|--------------------------|--|-------------------|
| Egenkapital 1. januar 2016  | 125.000                         | 3.879.716   | 3.114.030                | 0  | 7.118.746         |
| Korrektion kapitalandel primo   | 0                               | 20.646  | 0                        | 0  | 20.646            |
| Resultatandel   | 0                               | 2.246.408   | 2.047.622                | 50.000   | 4.344.030         |
| Egenkapitalbevægelser i<br>tilknyttede og associerede<br>virksomheder | 0                               | 0   | -970.663                 | 0  | -970.663          |
|   | <b>125.000</b>                  | <b>6.146.770</b>  | <b>4.190.989</b>         | <b>50.000</b>                                  | <b>10.512.759</b> |

**Pengestrømsopgørelse 1. januar - 31. december**

| <u>Note</u>   | Koncern           |                   |
|---|-------------------|-------------------|
|   | 2016              | 2015              |
| Årets resultat  | 4.344.029         | 1.765.704         |
| 28 Reguleringer                                       | 1.808.692         | 2.652.385         |
| 29 Ændring i driftskapital                            | 3.282.937         | -5.097.097        |
| Pengestrømme fra drift før finansielle poster         | 9.435.658         | -679.008          |
| Renteindbetalinger og lignende                        | 128.751           | 24.053            |
| Renteudbetalinger og lignende                         | -1.678.782        | -1.760.565        |
| Pengestrøm fra ordinær drift                          | 7.885.627         | -2.415.520        |
| Betalt selskabsskat                                   | -430.777          | -3.702            |
| <b>Pengestrømme fra driftsaktivitet</b>               | <b>7.454.850</b>  | <b>-2.419.222</b> |
| Køb af materielle anlægsaktiver                       | -1.026.343        | -682.803          |
| Salg af materielle anlægsaktiver                      | 0                 | 493.380           |
| Køb af finansielle anlægsaktiver                      | -9.000.000        | 0                 |
| Salg af finansielle anlægsaktiver                     | 2.125.267         | 0                 |
| Gældseftergivelse associeret virksomhed               | -1.388.800        | 0                 |
| Øvrige reguleringer til investeringsaktivitet         | 5.250             | 39.813            |
| <b>Pengestrømme fra investeringsaktivitet</b>         | <b>-9.284.626</b> | <b>-149.610</b>   |
| Optagelse af langfristet gæld                         | 1.788.000         | 0                 |
| Afdrag på langfristet gæld                            | -701.727          | -645.686          |
| Gæld ved køb af datterselskab                         | 9.000.000         | 0                 |
| Optaget ansvarligt lån                                | 500.000           | 0                 |
| Optaget leasinggæld                                   | 1.690.800         | 0                 |
| Afdrag på leasinggæld                                 | -105.757          | -102.419          |
| Egenkapitalsbevægelse ved reklassifikation af leasing | 20.646            | 0                 |
| Ændring i kortfristet gæld til pengeinstitutter       | -10.735.881       | 3.525.988         |
| <b>Pengestrømme fra finansieringsaktivitet</b>        | <b>1.456.081</b>  | <b>2.777.883</b>  |
| <b>Ændring i likvider</b>                             | <b>-373.695</b>   | <b>209.051</b>    |
| Likvider 1. januar 2016                               | 660.529           | 451.478           |
| <b>Likvider 31. december 2016</b>                     | <b>286.834</b>    | <b>660.529</b>    |
| <b>Likvider</b>                                       |                   |                   |
| Likvide beholdninger                                  | 270.673           | 475.943           |
| Værdipapirer  | 16.161            | 184.586           |
| <b>Likvider 31. december 2016</b>                     | <b>286.834</b>    | <b>660.529</b>    |

**Noter****1. Usikkerhed ved indregning eller måling**

Datterselskabet ABL Food A/S' varetilgodehavender udgør på statusdagen 17,7 mio. kr. Ifølge regnskabet for ABL Food A/S for 2016 udgør 1,6 mio. kr. heraf et varetilgodehavende hos en enkelt kunde der, trods gentagne rykkere, endnu ikke har betalt sit forfaldne udestående. Ifølge regnskabet er varetilgodehavendet efterfølgende nedbragt, så det udgør 1,4 mio. kr. Kunden har oplyst, at kunden pt. har meget stram likviditet, men at der arbejdes på at finde en løsning herpå. Således pågår der ifølge kunden forhandlinger med både en ny investor og et nyt pengeinstitut. Det er kundens forventning, at disse forhandlinger afsluttes med positivt udfald, hvorefter gælden til koncernen kan afvikles.

På baggrund af ovenstående er det ledelsens vurdering, at varetilgodehavendet vil blive betalt, hvorfor der ikke er hensat til tab herpå.

Som følge af ovenstående er der usikkerhed ved måling af koncernens varetilgodehavende og moderselskabets kapitalandel i datterselskabet.

**2. Særlige poster**

Særlige poster omfatter væsentlige indtægter og omkostninger, der har en særlig karakter i forhold til virksomhedens indtjeningsskabende driftsaktiviteter, såsom omkostninger til omfattende strukturering af processer og grundlæggende strukturmæssige tilpasninger samt eventuelle afhændelsesgevinster og -tab i tilknytning hertil, og som over tid har væsentlig betydning. I særlige poster indgår også andre væsentlige beløb af engangskarakter.

Som omtalt i ledelsesberetningen er årets resultat påvirket af en række forhold, som afviger fra, hvad ledelsen vurderer som en del af den primære drift.

Særlige poster for året er specificeret nedenfor, herunder hvor disse er indregnet i resultatopgørelsen.

|  | Koncern                 |                 |
|--|-------------------------|-----------------|
|  | 2016                    | 2015            |
| Indtægter:   |                         |                 |
| Tilbageførsel af nedskrivninger på finansielle anlægsaktiver | 2.043.250               | 0               |
|  | <u>2.043.250</u>        | <u>0</u>        |
| Særlige poster indgår på følgende linjer i årsregnskabet:    |                         |                 |
| Resultat af kapitalandel i associeret virksomhed             | 2.043.250               | 0               |
| <b>Resultat af særlige poster netto</b>                      | <b><u>2.043.250</u></b> | <b><u>0</u></b> |

**Noter**

|  | Koncern          |                  | Modervirksomhed |               |
|--|------------------|------------------|-----------------|---------------|
|  | 2016             | 2015             | 2016            | 2015          |
| <b>3. Personaleomkostninger</b>                        |                  |                  |                 |               |
| Lønninger og gager                                     | 6.962.446        | 5.150.258        | 25.000          | 25.000        |
| Pensioner  | 1.020.329        | 710.523          | 0               | 0             |
| Andre omkostninger til social sikring                  | 110.622          | 119.708          | 0               | 0             |
|  | <b>8.093.397</b> | <b>5.980.489</b> | <b>25.000</b>   | <b>25.000</b> |
| Direktion og bestyrelse                                | 714.928          | 788.090          | 25.000          | 25.000        |
| Gennemsnitligt antal beskæftigede medarbejdere         | 15               | 11               | 0               | 0             |
| <b>4. Af- og nedskrivninger</b>                        |                  |                  |                 |               |
| Afskrivning på koncerngoodwill                         | 676.000          | 0                | 0               | 0             |
| Afskrivning på bygninger                               | 479.008          | 471.544          | 0               | 0             |
| Afskrivning på produktionsanlæg og maskiner            | 361.971          | 0                | 0               | 0             |
| Afskrivning på andre anlæg, driftsmateriel og inventar | 452.742          | 355.790          | 0               | 0             |
|  | <b>1.969.721</b> | <b>827.334</b>   | <b>0</b>        | <b>0</b>      |
| <b>5. Skat af årets resultat</b>                       |                  |                  |                 |               |
| Skat af årets resultat                                 | 823.526          | 332.620          | 25.718          | 776           |
| Årets regulering af udskudt skat                       | -234.916         | 214.815          | 0               | 361           |
|  | <b>588.610</b>   | <b>547.435</b>   | <b>25.718</b>   | <b>1.137</b>  |

## Noter

|  | Modervirksomhed   |                   |
|--|-------------------|-------------------|
|  | 2016              | 2015              |
| <b>6. Forslag til resultatdisponering</b>                  |                   |                   |
| Reserve for nettoopskrivning efter den indre værdis metode | 2.246.408         | 1.397.651         |
| Udbytte for regnskabsåret                                  | 50.000            | 0                 |
| Overføres til overført resultat                            | 2.047.622         | 0                 |
| Disponeret fra overført resultat                           | 0                 | -109.600          |
| <b>Disponeret i alt</b>                                    | <b>4.344.030</b>  | <b>1.288.051</b>  |
|  |                   |                   |
|  | Koncern           |                   |
|  | 31/12 2016        | 31/12 2015        |
| <b>7. Goodwill</b>   |                   |                   |
| Tilgang i årets løb  | 6.766.008         | 0                 |
| <b>Kostpris 31. december 2016</b>                          | <b>6.766.008</b>  | <b>0</b>          |
| Årets afskrivninger  | -676.000          | 0                 |
| <b>Af- og nedskrivninger 31. december 2016</b>             | <b>-676.000</b>   | <b>0</b>          |
| <b>Regnskabsmæssig værdi 31. december 2016</b>             | <b>6.090.008</b>  | <b>0</b>          |
|  |                   |                   |
| <b>8. Grunde og bygninger</b>                              |                   |                   |
| Kostpris 1. januar 2016                                    | 20.789.494        | 20.789.494        |
| Tilgang i årets løb  | 298.821           | 0                 |
| <b>Kostpris 31. december 2016</b>                          | <b>21.088.315</b> | <b>20.789.494</b> |
| Af- og nedskrivninger 1. januar 2016                       | -4.444.377        | -3.972.833        |
| Årets afskrivninger  | -479.008          | -471.544          |
| <b>Af- og nedskrivninger 31. december 2016</b>             | <b>-4.923.385</b> | <b>-4.444.377</b> |
| <b>Regnskabsmæssig værdi 31. december 2016</b>             | <b>16.164.930</b> | <b>16.345.117</b> |

## Noter

|   | Koncern           |                   |
|---|-------------------|-------------------|
|   | 31/12 2016        | 31/12 2015        |
| <b>9. Produktionsanlæg og maskiner</b>                      |                   |                   |
| Tilgang koncernetablering                                   | 2.811.769         | 0                 |
| Tilgang i årets løb   | 420.437           | 0                 |
| <b>Kostpris 31. december 2016</b>                           | <b>3.232.206</b>  | <b>0</b>          |
| Tilgang koncernetablering                                   | -1.437.911        | 0                 |
| Årets afskrivninger   | -361.971          | 0                 |
| <b>Af- og nedskrivninger 31. december 2016</b>              | <b>-1.799.882</b> | <b>0</b>          |
| <b>Regnskabsmæssig værdi 31. december 2016</b>              | <b>1.432.324</b>  | <b>0</b>          |
| Leasede aktiver indgår med en regnskabsmæssig værdi på      | 1.361.324         | 0                 |
| <b>10. Andre anlæg, driftsmateriel og inventar</b>          |                   |                   |
| Kostpris 1. januar 2016                                     | 3.462.880         | 2.860.456         |
| Reklassifikation  | 0                 | 775.000           |
| Tilgang koncernetablering                                   | 680.218           | 0                 |
| Tilgang i årets løb   | 307.085           | 682.803           |
| Afgang i årets løb  | 0                 | -855.379          |
| <b>Kostpris 31. december 2016</b>                           | <b>4.450.183</b>  | <b>3.462.880</b>  |
| Af- og nedskrivninger 1. januar 2016                        | -1.887.411        | -2.148.347        |
| Reklassifikation  | 0                 | -106.563          |
| Tilgang koncernetablering                                   | -413.780          | 0                 |
| Årets afskrivninger   | -452.741          | -355.790          |
| Tilbageførsel af af- og nedskrivninger på afhændede aktiver | 0                 | 723.289           |
| <b>Af- og nedskrivninger 31. december 2016</b>              | <b>-2.753.932</b> | <b>-1.887.411</b> |
| <b>Regnskabsmæssig værdi 31. december 2016</b>              | <b>1.696.251</b>  | <b>1.575.469</b>  |
| Leasede aktiver indgår med en regnskabsmæssig værdi på      | 435.937           | 552.187           |



## Noter

|   | Modervirksomhed   |                    |                       |
|---|-------------------|--------------------|-----------------------|
|   | 31/12 2016        | 31/12 2015         |                       |
| <b>11. Kapitalandele i tilknyttede virksomheder</b>                             |                   |                    |                       |
| Kostpris 1. januar 2016   | 2.300.000         | 2.300.000          |                       |
| Tilgang i årets løb   | 9.000.000         | 0                  |                       |
| <b>Kostpris 31. december 2016</b>   | <b>11.300.000</b> | <b>2.300.000</b>   |                       |
| Opskrivninger 1. januar 2016  | 2.922.337         | 1.678.625          |                       |
| Korrektion af tidligere opskrivning   | 20.646            | 0                  |                       |
| Årets resultat  | 4.857.123         | 1.133.989          |                       |
| Intern avance   | -6.674            | 0                  |                       |
| Andre kapitalbevægelser   | -970.663          | 130.369            |                       |
| <b>Opskrivninger 31. december 2016</b>  | <b>6.822.769</b>  | <b>2.942.983</b>   |                       |
| Årets afskrivninger på goodwill   | -676.000          | 0                  |                       |
| <b>Afskrivninger på goodwill 31. december 2016</b>                              | <b>-676.000</b>   | <b>0</b>           |                       |
| <b>Regnskabsmæssig værdi 31. december 2016</b>                                  | <b>17.446.769</b> | <b>5.242.983</b>   |                       |
| I regnskabsposten indgår goodwill med   | 6.090.008         | 0                  |                       |
| I "Tilgang i årets løb" indgår goodwill med                                     | 6.766.008         | 0                  |                       |
| <b>Hovedtallene for virksomhederne ifølge de seneste godkendte årsrapporter</b> |                   |                    |                       |
|   | <b>Ejerandel</b>  | <b>Egenkapital</b> | <b>Årets resultat</b> |
| ABL Food A/S, Aabenraa  | 100 %             | 8.168.962          | 2.563.335             |
| HL Erhvervsudlejning, Kliplev A/S, Kruså  | 100 %             | 3.194.474          | 2.293.788             |
|   |                   | <b>11.363.436</b>  | <b>4.857.123</b>      |
| <b>12. Tilgodehavender hos tilknyttede virksomheder</b>                         |                   |                    |                       |
| Ansvarligt lån, ABL Food A/S  |                   | 3.000.000          | 3.000.000             |
|   |                   | <b>3.000.000</b>   | <b>3.000.000</b>      |

## Noter

|  | Koncern    |                   | Modervirksomhed |                  |
|--|------------|-------------------|-----------------|------------------|
|  | 31/12 2016 | 31/12 2015        | 31/12 2016      | 31/12 2015       |
| <b>13. Kapitalandele i associerede virksomheder</b>          |            |                   |                 |                  |
| Kostpris 1. januar 2016                                      | 1.111.294  | 1.111.294         | 1.071.294       | 1.071.294        |
| Afgang koncernetablering                                     | -40.000    | 0                 | 0               | 0                |
| Afgang i årets løb   | -1.071.294 | 0                 | -1.071.294      | 0                |
| <b>Kostpris 31. december 2016</b>                            | <b>0</b>   | <b>1.111.294</b>  | <b>0</b>        | <b>1.071.294</b> |
| Nedskrivninger 1. januar 2016                                | -1.125.871 | -1.223.477        | 957.379         | 803.439          |
| Afgang koncernetablering                                     | 40.000     | 0                 | 0               | 0                |
| Årets resultat   | 2.306.344  | 97.606            | 96.595          | 153.940          |
| Årets tilbageførsler på afgang                               | -1.220.473 | 0                 | -1.053.974      | 0                |
| <b>Nedskrivninger 31. december 2016</b>                      | <b>0</b>   | <b>-1.125.871</b> | <b>0</b>        | <b>957.379</b>   |
| Modregnet i tilgodehavender                                  | 0          | 1.399.034         | 0               | 0                |
| Overført til hensatte forpligtelser                          | 0          | 644.216           | 0               | 0                |
| <b>Modregnet i tilgodehavender og hensatte forpligtelser</b> | <b>0</b>   | <b>2.043.250</b>  | <b>0</b>        | <b>0</b>         |
| <b>Regnskabsmæssig værdi 31. december 2016</b>               | <b>0</b>   | <b>2.028.673</b>  | <b>0</b>        | <b>2.028.673</b> |
| <b>Associerede virksomheder:</b>                             |            |                   | <b>Hjemsted</b> | <b>Ejerandel</b> |
| Baltic Seeds AS (afhændet 2016)                              |            |                   | Estland         | 50 %             |
| ABL Nuts ApS (til og med 15/11-16)                           |            |                   | Kruså           | 50 %             |
| <b>14. Tilgodehavender hos associerede virksomheder</b>      |            |                   |                 |                  |
| Tilgodehavende, ABL Baltic Seeds AS                          | 0          | 1.508.752         | 0               | 1.508.752        |
|  | <b>0</b>   | <b>1.508.752</b>  | <b>0</b>        | <b>1.508.752</b> |

## Noter

|   | Koncern          |                | Modervirksomhed  |                |
|---|------------------|----------------|------------------|----------------|
|   | 31/12 2016       | 31/12 2015     | 31/12 2016       | 31/12 2015     |
| <b>15. Andre værdipapirer og kapitalandele</b>          |                  |                |                  |                |
| Kostpris 1. januar 2016                                 | 135.000          | 135.000        | 135.000          | 135.000        |
| <b>Kostpris 31. december 2016</b>                       | <b>135.000</b>   | <b>135.000</b> | <b>135.000</b>   | <b>135.000</b> |
| <b>Regnskabsmæssig værdi 31. december 2016</b>          | <b>135.000</b>   | <b>135.000</b> | <b>135.000</b>   | <b>135.000</b> |
| <b>16. Andre tilgodehavender</b>                        |                  |                |                  |                |
| Tilgodehavende hos Agriculture                          | 135.000          | 135.000        | 135.000          | 135.000        |
| Tilgodehavende hos Baltic Farm                          | 65.000           | 65.000         | 65.000           | 65.000         |
| Tilgodehavende hos Baltic Farm                          | 2.174.149        | 207.125        | 2.174.149        | 0              |
| Tilgodehavende hos Baltic Seeds AS                      | 1.543.454        | 0              | 1.543.454        | 0              |
| <b>Tilgodehavende hos Agriculture 31. december 2016</b> | <b>3.917.603</b> | <b>407.125</b> | <b>3.917.603</b> | <b>200.000</b> |
| <b>Regnskabsmæssig værdi 31. december 2016</b>          | <b>3.917.603</b> | <b>407.125</b> | <b>3.917.603</b> | <b>200.000</b> |
| <b>17. Periodeafgrænsningsposter</b>                    |                  |                |                  |                |
| Forudbetalte omkostninger                               | 93.625           | 131.656        | 0                | 0              |
|   | <b>93.625</b>    | <b>131.656</b> | <b>0</b>         | <b>0</b>       |
| <b>18. Virksomhedskapital</b>                           |                  |                |                  |                |
| Virksomhedskapital 1. januar 2016                       | 125.000          | 125.000        | 125.000          | 125.000        |
|   | <b>125.000</b>   | <b>125.000</b> | <b>125.000</b>   | <b>125.000</b> |

Virksomhedskapitalen er ikke opdelt i flere klasser.

**Noter**

|   | Koncern        |                | Modervirksomhed |            |
|---|----------------|----------------|-----------------|------------|
|   | 31/12 2016     | 31/12 2015     | 31/12 2016      | 31/12 2015 |
| <b>19. Hensættelser til udskudt skat</b>        |                |                |                 |            |
| Hensættelser til udskudt skat 1. januar 2016    | 896.000        | 738.991        | 0               | -361       |
| Årets skat                                      | 0              | -30.760        | 0               | 0          |
| Udskudt skat af årets resultat                  | -234.916       | 214.815        | 0               | 361        |
| Udskudt skat indregnet direkte på egenkapitalen | 31.760         | -27.046        | 0               | 0          |
|   | <b>692.844</b> | <b>896.000</b> | <b>0</b>        | <b>0</b>   |

|   | Koncern          |                  |
|---|------------------|------------------|
|   | 31/12 2016       | 31/12 2015       |
| <b>20. Andre hensatte forpligtelser</b> |                  |                  |
| Hensat på associerede virksomheder      | 0                | 644.216          |
|   | <b>0</b>         | <b>644.216</b>   |
| <b>21. Ansvarlig lånekapital</b>        |                  |                  |
| Ansvarlig lånekapital                   | 3.500.000        | 3.000.000        |
|   | <b>3.500.000</b> | <b>3.000.000</b> |

Lånekapital på 3.000 t.kr. træder tilbage for bankgæld. Lånekapitalen afvikles med lige store afdrag over 5 år med årlige terminer, første gang d. 31. marts 2018.

Lånekapital på 500 t.kr. træder tilbage for bankgæld og er afdragsfrit indtil 31. december 2020, hvorefter en passende afdragsprofil aftales.

## Noter

|   | Koncern          |                  |
|---|------------------|------------------|
|   | 31/12 2016       | 31/12 2015       |
| <b>22. Gæld til realkreditinstitutter</b> |                  |                  |
| Gæld til realkreditinstitutter i alt      | 8.381.902        | 7.439.991        |
| Heraf forfalder inden for 1 år            | -701.359         | -654.500         |
|   | <b>7.680.543</b> | <b>6.785.491</b> |
| Andel af gæld, der forfalder efter 5 år   | 4.666.337        | 3.767.700        |

Koncernen har indgået aftale om renteswap. Renteswappen bytter den aftalte variable CIBOR 6M rente på 2 af koncernens realkreditlån til en fast rente på 3,09%. Renteswappen løber til 30. december 2018. Realkreditgælden udgør pr. 31. december 2016 5.820 t.kr. og har en restløbetid på 8-14 år.

**23. Leasingforpligtelser**

|   |                  |                |
|---|------------------|----------------|
| Leasingforpligtelser i alt              | 2.116.584        | 531.541        |
| Heraf forfalder inden for 1 år          | -306.012         | -105.757       |
|   | <b>1.810.572</b> | <b>425.784</b> |
| Andel af gæld, der forfalder efter 5 år | 665.921          | 0              |

**24. Anden gæld**

|   | Koncern          |            | Modervirksomhed  |            |
|---|------------------|------------|------------------|------------|
|   | 31/12 2016       | 31/12 2015 | 31/12 2016       | 31/12 2015 |
| Gæld ved køb af datterselskab           | 9.000.000        | 0          | 9.000.000        | 0          |
|   | <b>9.000.000</b> | <b>0</b>   | <b>9.000.000</b> | <b>0</b>   |
| Andel af gæld, der forfalder efter 5 år | 3.857.143        | 0          | 3.857.143        | 0          |

## Noter

---

### 25. Pantsætninger og sikkerhedsstillelser

Koncernen:

Til sikkerhed for gæld til realkreditinstitutter, er der givet pant i grunde og bygninger, hvis regnskabsmæssige værdi pr. 31. december 2016 udgør 16.165.

Koncernen har endvidere deponeret ejer- og skadepantebreve på i alt 7.672 t.kr. til sikkerhed for bankgæld. Ejerpantebrevene giver pant i ovenstående grunde og bygninger.

Til sikkerhed for bankengagementet har datterselskabet ABL Food A/S stillet virksomhedspant på nom. t.kr. 24.000. Virksomhedspantet omfatter goodwill og rettigheder, driftsinventar og driftsmateriel, tilgodehavende fra salg af varer og tjenesteydelser samt varebeholdninger.

Moderselskabet:

Selskabets ansvarlige lån 3,0 mio. kr. til ABL Food A/S træder tilbage i forhold til Jyske Banks bankengagement i ABL Food A/S.

### 26. Eventualposter

#### Eventualforpligtelser

Leasingforpligtelser (koncernen):

Koncernen har indgået operationelle leasingkontrakter med en maksimal gennemsnitlig årlig leasingydelse på 571 t.kr. Leasingkontrakterne har en restløbetid på 8-82 måneder og en samlet restleasingydelse på 996 t.kr.

Kautionsforpligtelser (moderselskabet):

Selskabet har stillet selvskyldnerkaution for HL Erhvervsudlejning, Kliplev A/S' engagement med Jyske Bank.

#### Sambeskatning

Selskabet er administrationsselskab i den nationale sambeskatning og hæfter ubegrænset og solidarisk med de øvrige sambeskattede selskaber for den samlede selskabsskat.

Selskabet hæfter ubegrænset og solidarisk med de øvrige sambeskattede selskaber for eventuelle forpligtelser til at indeholde kildeskat på renter, royalties og udbytter.

Hæftelse vedrørende forpligtelse i forbindelse med kildeskatter af udbytte, renter og royalties udgør estimeret maksimalt: 523 t.kr.

Eventuelle senere korrektioner af selskabsskatter eller kildeskatter mv. vil kunne medføre, at selskabets hæftelse udgør et andet beløb.

## Noter

---

### 27. Nærtstående parter

#### Bestemmende indflydelse

Hans Ludvig Lassen  
Skolevej 14B  
6340 Kruså

Hovedaktionær

#### Transaktioner

Koncernen har haft intern samhandel, som er foregået på markedsvilkår.

|   | Koncern                 |                          |
|---|-------------------------|--------------------------|
|   | 2016                    | 2015                     |
|   | <u>          </u>       | <u>          </u>        |
| <b>28. Reguleringer</b>   |                         |                          |
| Af- og nedskrivninger af materielle og immaterielle anlægsaktiver | 1.969.721               | 827.334                  |
| Avance ved afhændelse af anlægsaktiver                            | 0                       | -361.290                 |
| Indtægter af kapitalandele i associerede virksomheder             | -2.306.344              | -97.606                  |
| Andre finansielle indtægter                                       | -128.751                | -24.053                  |
| Øvrige finansielle omkostninger                                   | 1.678.782               | 1.760.565                |
| Skat af årets resultat  | 588.610                 | 547.435                  |
| Urealiseret intern avance, varebeholdninger                       | 6.674                   | 0                        |
|   | <u><b>1.808.692</b></u> | <u><b>2.652.385</b></u>  |
| <br>  |                         |                          |
| <b>29. Ændring i driftskapital</b>                                |                         |                          |
| Ændring i varebeholdninger  | 8.409.272               | -9.651.154               |
| Ændring i tilgodehavender   | -765.644                | -252.263                 |
| Ændring i leverandørgæld og anden gæld                            | -4.360.691              | 4.806.320                |
|   | <u><b>3.282.937</b></u> | <u><b>-5.097.097</b></u> |