



SK Forsyning

Årsrapport

2018

Godkendt på selskabets generalforsamling den 22. maj 2019

Dirigent:



.....



Årsrapport

2018



Selskabsoplysninger

Navn	SK Forsyning A/S	
Adresse, postnr., by	Nordvej 6, 4200 Slagelse	
CVR-nr.	25 79 79 81	
Stiftet	18. december 2000	
Hjemstedskommune	Slagelse	
Regnskabsår	1. januar – 31. december	
Hjemmeside	www.skforsyning.dk	
E-mail	info@skforsyning.dk	
Telefon	+45 58 36 25 00	
Bestyrelse	Flemming Aarup Erichsen formand	Hans Ole Drost næstformand
	Lis Tribler, Anders Peter Møller Nielsen, Leif Bjarne Clausen, Lillian Pia Wismann, Bodil Knudsen, Erling Lindharth Stuhr, Stina Abelone Hansen, Ole Olsen, Pernille Ivalo Frandsen, Anders Koefoed, Jan Michael Jørgensen, Svend Aage Nielsen, Ole Ernstsen Hansen	
Direktion	Henrik Rosendal Birch Jan Østerskov Hansen	
Revision	Ernst & Young Godkendt Revisionspartnerselskab, Osvold Helmuths Vej 4, Postboks 250, 2000 Frederiksberg	
Bankforbindelse	Sydbank A/S, Schweizerpladsen 1A, 4200 Slagelse	
Advokat	Horten Advokatpartnerselskab, Philip Heymans Allé 7, Boks 191, 2900 Hellerup	

»Vi arbejder hver dag på at skabe løsninger, der er fremtidssikrede. Vi arbejder, så vidt det er muligt, med at skabe grønne løsninger, for det er dem, der på den lange bane kan betale sig. På den måde kan vi efterlade et godt sted at være til de kommende generationer.«



Indhold

1 Ledelses-
påtegning
side 4

2 Hoved- og
nøgletal
side 5

Årets resultat
og udvikling i året
side 7

3 Hvem er vi?
Koncernens
hovedaktivitet
side 9

Ledelse
side 10

4 Strategi og
udvikling

Altid i nærheden
side 11

En forsyning
i udvikling
side 12

Udsigter for
fremtiden
side 13

5 Vores aktiviteter



Fjernvarme
side 14



Spildevand
side 15



Vand
side 16



Elnet
side 17



Vejbelysning
side 18



El og gassalg
side 19



Kundeservice
side 20

6 Risikostyring
side 22

7 Samfundsansvar
side 25

8 Kønsmæssig
sammensætning
i ledelsen
side 28

9 Regnskab
Revisionspåtegning
side 30
Regnskab
side 32

Ledespåtegning

Bestyrelse og direktion har dags dato behandlet og godkendt årsrapporten for regnskabsåret 1. januar – 31. december 2018 for SK Forsyning A/S.

Årsrapporten er aflagt i overensstemmelse med årsregnskabsloven.

Det er vores opfattelse, at koncernregnskabet og årsregnskabet giver et retvisende billede af koncernens og selskabets aktiver, passiver og finansielle stilling pr. 31. december 2018 samt af resultatet af koncernens og selskabets aktiviteter og koncernens pengestrømme for regnskabsåret 1. januar – 31. december 2018.

Det er endvidere vores opfattelse, at ledelsesberetningen indeholder en retvisende redegørelse for udviklingen i koncernens og selskabets aktiviteter og økonomiske forhold, årets resultat og af koncernens og selskabets finansielle stilling.

Årsrapporten indstilles til generalforsamlingens godkendelse.

Slagelse, den 2. maj 2019.

Direktion



Henrik Rosendal Birch



Jan Østerskov Hansen

Bestyrelse



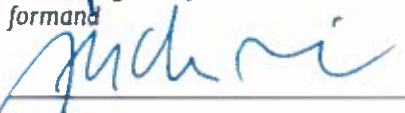
Flemming Aarup Erichsen
formand



Hans Ole Drost
næstformand



Lis Tribler



Anders Peter Møller Nielsen



Leif Bjarne Clausen



Lillian Pia Wismann



Bodil Knudsen



Erling Lindharth Stuhr



Stina Abelone Hansen



Ole Olsen




Pernille Ivalo Frandsen



Anders Koefoed



Jan Michael Jørgensen



Svend Aage Nielsen



Ole Ernstsen Hansen

Hovedtal for koncernen

t.kr.	2018	2017	2016	2015	2014
Nettoomsætning	385.147	492.722	469.915	498.611	488.137
Bruttoresultat	42.558	136.352	97.221	130.030	131.313
Resultat af primær drift	12.419	110.191	69.453	97.974	98.845
Resultat af finansielle poster	13.309	1.437	1.433	-7.606	-3.318
Årets resultat	225.323	70.776	75.024	76.459	74.822
Balancesum	3.408.694	3.068.791	2.917.244	2.710.368	2.592.145
Egenkapital	2.113.498	1.888.175	1.853.058	1.778.034	1.701.575
Pengestrøm fra driftsaktiviteten	206.351	170.112	198.075	151.151	208.857
Pengestrøm fra investeringsaktiviteten	-309.701	-171.836	-150.192	-206.747	-221.176
- Heraf investeringer i materielle anlægsaktiver	-335.395	-194.119	-151.364	-206.747	-248.187
Pengestrøm fra finansieringsaktiviteten	95.394	10.767	128.668	34.239	-5.668
Pengestrøm i alt	-7.956	9.043	176.551	-21.357	-17.987

Nøgletal for koncernen

	2018	2017	2016	2015	2014
Overskudsgrad	3,2%	22,4%	14,8%	19,6%	20,2%
Bruttomargin	11,0%	27,7%	20,7%	26,1%	26,9%
Afkast af den investerede kapital	0,9%	8,8%	2,4%	3,6%	3,8%
Soliditetsgrad	62,0%	61,5%	63,5%	65,6%	65,6%
Egenkapitalforrentning	6,2%	3,8%	4,1%	4,4%	4,5%
Gennemsnitligt antal fuldtidsbeskæftigede	126	127	128	135	142

Der henvises til definitioner og begreber under anvendt regnskabspraksis på side 43.

Nettoomsætningen i 2018 og 2017 er påvirket af særlige forhold. Der henvises til note 2 samt side 12.

Ledelses-beretning



...rigtigt...
...rigtigt...



Årets resultat og udvikling i året

Økonomisk resultat i koncernen
Hovedtallene er baseret på koncernregnskabet for SK Forsyning A/S.

Koncernregnskabet for 2018 omfatter indtægter og udgifter for samtlige koncernselskaber for et helt år. Koncernregnskabet pr. 31. december 2018 omfatter aktiver og passiver for samtlige selskaber i SK-koncernen.

Samlet blev koncernens omsætning 385 mio. kr. i 2018.

Koncernens balance pr. 31. december 2018 udviser en egenkapital på 2.113 mio. kr.

Året resultat efter skat blev et overskud på 225 mio. kr., hvilket er 154 mio. kr. højere end i 2017. Den positive udvikling skyldes primært, at driftsresultatet er væsentligt påvirket af særlige poster udløst af afgørelse af vandskattesagen i Højesteret i november 2018. Der henvises til note 2 (side 44).

Koncernresultatet anses som tilfredsstillende.

Investeringer
Likviditet fra driften finansierede mere end 63% af årets investeringer på 334 mio. kr. Koncernen er overordnet selvfinansierende og har kun haft behov for ekstern kapital til finansieringen af to projekter i 2018.

De største investeringer fandt sted indenfor henholdsvis fjernvarme- og spildevandsområdet.

Her udgør den største enkeltaktivitet udbygningen med fjernvarme på Halskov, herunder etablering af varme-central.

Af øvrige væsentlige investeringer kan nævnes digitaliseringen af målerparken, kloakering af sommerhusområder og nyt domicil på Nordvej i Slagelse.

Økonomiske resultater i datterselskaberne
Datterselskabernes resultater bidrager til det samlede koncernresultat. Der henvises generelt til selskabernes egne årsrapporter.

En opsummering af de enkelte selskaber ses i kolonnen til højre.

Efterfølgende begivenheder
Der er ikke efter regnskabsafslutningen indtruffet begivenheder, der giver anledning til ændret vurdering af resultatet.

Forventet udvikling
Ledelsen forventer et tilfredsstillende positivt resultat i moderselskabet og i koncernen for det kommende regnskabsår.

Usikkerhed vedr. indregning og måling.
I forbindelse med skattesagen er der stadig usikkerhed knyttet til den endelige opgørelse af udskudt skat af anlægsaktiver og tilgodehavende selskabsskat.

SK Varme A/S

Årets resultat før skat blev 8.394 t.kr. (2017: 15.368 t.kr.). Resultatet anses som tilfredsstillende.



SK Spildevand A/S

Årets resultat før skat blev 28.194 t.kr. (2017: 51.542 t.kr.). Resultatet er påvirket af en hensat forpligtelse til en fremtidig forventet afregning til forbrugerne på 37.612 t.kr. svarende til den forventede tilbagebetaling af tidligere års skat og renter. Resultatet anses som tilfredsstillende.



SK Vand A/S

Årets resultat før skat blev et underskud på 4.200 t.kr. (2017: Overskud 30.854 t.kr.). Såvel resultatet i 2017 som i 2018 er i væsentlig grad påvirket af håndtering af skattesagen, der medførte en indtægtsførsel af opkrævningsret i 2017 på 16.800 t.kr., som er tilbageført i 2018. Yderligere er resultatet påvirket af en hensat forpligtelse til en fremtidig forventet afregning til forbrugerne på 43.288 t.kr. svarende til den forventede tilbagebetaling af tidligere års skat og renter. Resultatet uden denne påvirkning anses som tilfredsstillende.



Elnet Zealand A/S

Årets resultat før skat blev 4.254 t.kr. (2017: 7348 t.kr.). Resultatet anses som tilfredsstillende.



SK Gadelys A/S

Årets resultat før skat blev et underskud på 667 t.kr. (2017: -4.447 t.kr.). Resultatet anses som tilfredsstillende i lyset af den usædvanlige påvirkning på resultatet som følge af udskiftning til LED-belysning.



SK Energisalg A/S

Årets resultat før skat blev 4.367 t.kr. (2017: 4.557 t.kr.). Resultatet anses som meget tilfredsstillende.



SK Service A/S

Årets resultat før skat blev 2.498 t.kr. (2017: 1.885 t.kr.). Resultatet anses som meget tilfredsstillende.



3 | Hvem er vi?



SK Forsyning A/S

» Koncernen har en strategi om at blive CO2-neutral i 2020. Grøn omstilling er det centrale indsatsområde for koncernen og udgør en naturlig del af alle vores aktiviteter. Vi vil derfor fortsat investere i vedvarende energiløsninger, så vi fortsat kan skabe og levere de bedste bæredygtige løsninger med fokus på effektivitet og konkurrencedygtige priser.«



Koncernens hovedaktivitet

Lokalt forankret multiforsyningsvirksomhed med base i Slagelse

SK Forsyning A/S (SK Forsyning) blev dannet i 2008 ved en fusion af de tidligere forsyningsselskaber i Ny Slagelse Kommune. Slagelse Kommune er således enejer af SK Forsyning.

Koncernen er en multiforsyningsvirksomhed, der varetager el-, vand- og fjernvarmeforsyning, håndterer spildevand samt leverer vejbelysning i Slagelse Kommune. Herudover leverer koncernen både el og gas i hele landet.

Koncernens forretningsmodel hviler på en overbevisning om, at befolkningen i Danmark og dermed også i Slagelse Kommune i mange år fremover vil have behov for at være aftagere af el, vand og varme, samt at få rensat sit spildevand.

SK Forsyning tilbyder som multiforsyningsselskab at dække alle disse behov gennem kollektive løsninger skabt i synergi på tværs af forsyningsarterne. Et effektivt tilrettelagt samarbejde på tværs og under anvendelse af fælles ressourcer sikrer de lavest mulige priser for alle forsyningsarter.

Vi leverer værdi til vores kunder – og det gør vi under mottoet ”*altid i nærheden*”. Vores kunder skal opleve SK Forsyning som en tilgængelig, professionel og konkurrencedygtig samarbejdspartner.

Vi arbejder ud fra værdierne ”*troværdighed, respekt, åbenhed og fornyelse*”. Værdisættet skaber rammen for, hvordan vi agerer over for vores kunder, og hvordan vi behandler hinanden.

» *Vi leverer værdi til vores kunder – og det gør vi under mottoet ”altid i nærheden”. Vores kunder skal opleve SK Forsyning som en tilgængelig, professionel og konkurrencedygtig samarbejdspartner.*«

Vi er ca. 135 medarbejdere i koncernen og omsætter årligt for ca. 500 mio. kr.

Lang historie og ambitioner for fremtiden

Med mere end 100 års erfaring inden for forsyningsvirksomhed, leverer vi hver dag el, gas, varme, vand og vejbelysning til vores kunder – ligesom vi behandler deres spildevand.

SK Forsyning har et tæt og konstruktivt samarbejde med Slagelse Kommune blandt andet med udgangspunkt i ejerstrategien. Sammen med kommunen arbejder vi aktivt på, at vores lokalområde også i fremtiden skal være et godt sted at bo.

Koncernen lægger vægt på at have en bæredygtig profil. Det er det, kunderne efterspørger – både nu og i fremtiden.

Koncernen investerer derfor i disse år markant i grønne produktionsmetoder og opretholdelse af høj forsyningsikkerhed – ikke mindst med klimaudfordringerne in mente.

SK Forsyning hjælper også kunderne med at reducere miljøbelastningen. Det sker dels ved løbende at stille digitale oplysninger om forbrug til rådighed samt via rådgivning fra vores energirådgivere.

Ledelse

Ny bestyrelse 2018

I 2018 fik SK Forsyning ny bestyrelse.

Bestyrelsen består af 6 byrådsmedlemmer, 2 fra det lokale erhvervsliv samt 2 medlemmer valgt af koncernens kunder. Koncernens medarbejdere har valgt 5 medlemmer.

Bestyrelsen tegner de store linjer i koncernen og fastlægger strategien.

Bestyrelsen har ansat en direktion til at varetage den daglige ledelse.

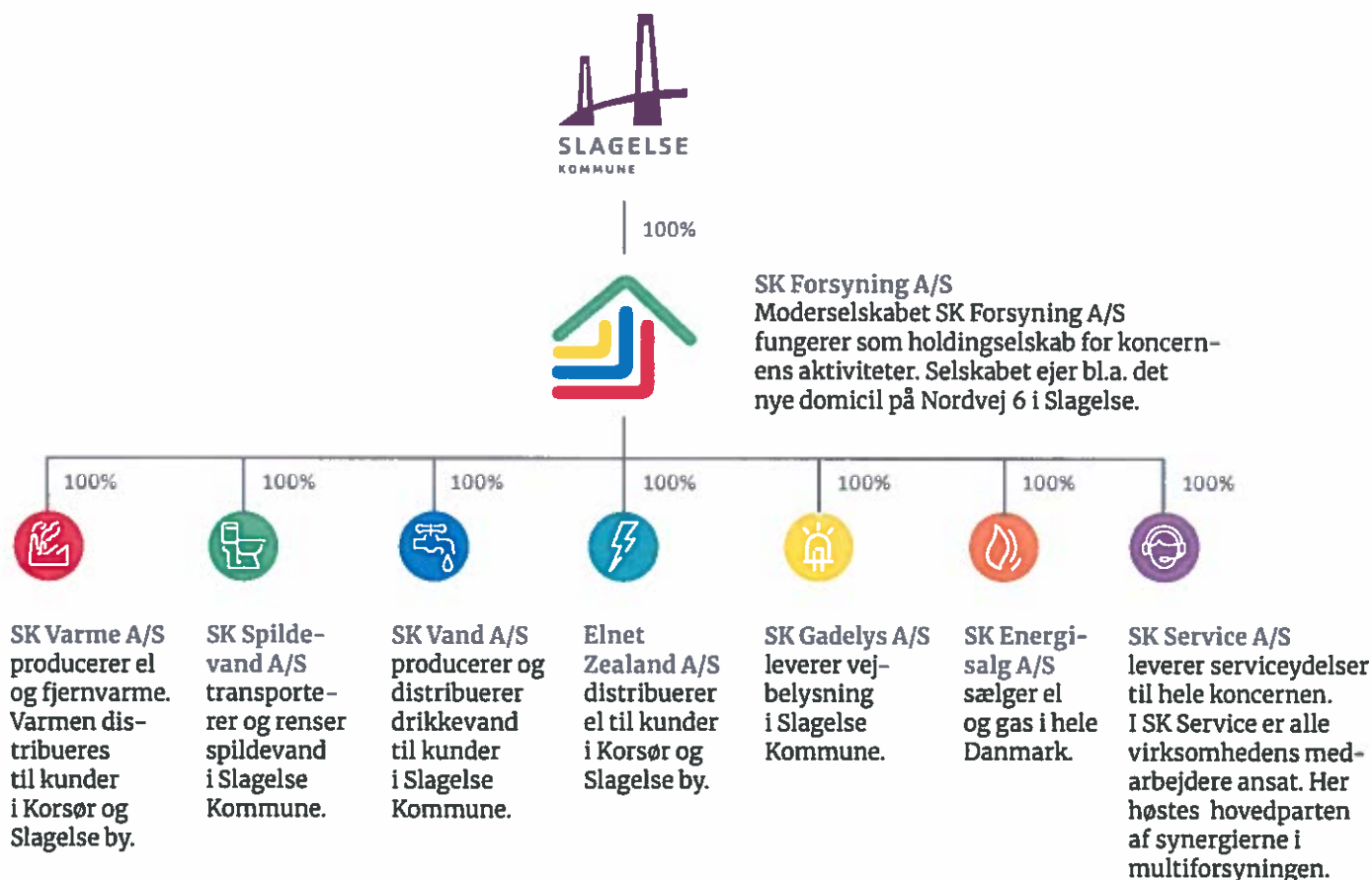
Forbrugervalget 2018


Kunderne interesserer sig for SK Forsyning og har ved forbrugervalget udvist stor interesse for at være med til at sætte den fremtidige retning for koncernen.

Ved forbrugervalget var virksomheden ved at sætte danmarkrekord i antallet af kandidater. 25 kandidater stillede op, og 1.518 kunder afgav stemme. Det giver en stemmeprocent på godt 3%, hvilket er danmarkrekord ved forbrugervalg. Det understreger vores lokale forankring og betydning.

Bestyrelsen har tilsluttet sig "Kodeks for god selskabsledelse" (DANVA) for at fastholde et højt niveau i ledelsen af selskabet. På koncernens hjemmeside kan læses mere om, hvordan bestyrelsen og virksomheden lever op til anbefalingerne.

Koncernstruktur





Altid i nærheden

Forsyningssikkerhed og bæredygtighed
Selskabets bestyrelse har fastlagt en koncernstrategi med overskriften "Forsyningssikkerhed og bæredygtighed – med fokus på fremtiden". For koncernen er forsyningssikkerhed og bæredygtighed altafgørende elementer i at drive en succesfuld multiforsyningsvirksomhed.

Strategien realiseres gennem veldrevne anlæg, som anvender moderne teknologi samt gennem en effektiv organisation med veluddannede og tilfredse medarbejdere.

Koncernen foretager hvert år store investeringer i eksisterende og nye miljøvenlige forsyningsanlæg for at fastholde den høje forsyningssikkerhed.

Som et naturligt led i ovennævnte er der fastsat et mål om, at koncernens eget forbrug og produktion skal være CO₂-neutral allerede i 2020.

Digital transformation med kunden i fokus
Vi lever af og for vores kunder. Koncernen lægger derfor stor vægt på at levere god kundeservice.

Strategisk er der sat fokus på nye digitale kundeløsninger, der skaber nye muligheder og gør det lettere at være kunde.

Koncernen har vedholdende fokus på forretningsudvikling med henblik på at imødekomme kundernes behov.

Den gode kundeservice tager udgangspunkt i vores valgprog "altid i nærheden".

Vi understreger dermed, at koncernen både vil og skal være tilgængelig og kvalificeret til at levere service, der matcher den enkelte kundes behov.

En forsyning i udvikling

CO2-neutral fjernvarme

Varmeforsyningen i Korsør er nu CO2-neutral. Denne væsentlige milepæl blev nået med åbningen af det nye halmfyrede varmekværk på Halskov. Opvarmningen sker nu ved anvendelse af lokale og regionale biomasse-ressourcer. Samtidigt er der på ledningsnettet klargjort til forsyning af en lang række nye storkunder.

Digitale løsninger

Med et målrettet og voksende kundefokus tog vi i 2018 et stort skridt hen ad digitaliseringsvejen. Et skridt, der gør det nemmere at være kunde hos SK Forsyning.

I 2018 blev 35.000 fjernaflæste el-, vand- og varme-målere installeret. Planen er, at alle vores kunder skal have glæde af fjernaflæste målere ved udgangen af juni 2019. Også en ny digital flytteløsning blev implementeret i 2018. Den sikrer en let, hurtig og effektiv registrering, når kunder flytter.

Badevandskvalitet i top

Kloakeringen af sommerhuse i den nordvestlige del af kommunen fortsatte i 2018, hvor der blev taget hul på områderne ved Bildsø Strand.

En markant milepæl er i sigte og nås, når Bildsø Strand er færdiggloakeret i 2019. Den omfattende kloakering af sommerhusområderne gør, at Slagelse Kommune ligger i top, når det gælder badevandskvaliteten.

Nyt domicil på Nordvej

Ambitionen om at øge effektiviteten og skabe rammerne om en professionel og innovativ forsyning med et godt arbejdsmiljø har båret frugt. Planerne om et nyt fælles domicil, der samler alle koncernens medarbejdere under ét tag, blev godkendt i september 2016. Byggeriet blev igangsat i 2018 og stod færdigt primo 2019.

Skattesag afgjort i Højesteret

Højesteret afsagde den 8/11 2018 dom i en skattesag, der har markant betydning for SK Forsynings skattebetaling - også i fortiden. Derfor er årets regnskaber væsentligt påvirket af dommen, der forventeligt indebærer tilbagebetaling af et 3-cifret millionbeløb til SK Forsyning. Tilbagebetalingen vil - når den modtages - få stor betydning for taksterne i SK Vand og SK Spildevand. Se nærmere under afsnittet "Hoved- og nøgletal" på side 5 samt i de særskilt aflagte regnskaber for SK Vand og SK Spildevand.



Udsigter for fremtiden

En solstrålehistorie

Den grønne omstilling fortsætter i SK Forsyning.

I 2019 indleder forsyningen en ny æra med anvendelse af solenergi til produktion af varme.

Der etableres et nyt solvarmeanlæg i tilknytning til Halskov Varmeværk. Solen vil – via det nye anlæg – dække ca. 15% af Korsørs varmebehov til en meget konkurrencedygtig pris.

Fjernvarme til endnu flere kunder

Kunderne har set sig lune på SK Forsynings fjernvarme. Igennem de senere år er der gennemført markante udvidelser af fjernvarmeområderne. 70% af de mulige nye boligkunder har tilsluttet sig fjernvarmen. Tallet for storkunder er næsten 100%.

Nu er der udsolgt

For at imødekomme efterspørgslen investeres derfor i endnu et nyt CO₂-neutralt produktionsanlæg på varmecentralen ved Stop 39.

Den digitale forsyning er kommet for at blive

I 2019 fortsættes og intensiveres den digitale transformation hos SK Forsyning til glæde for kunderne.

Installationen af fjernaflæste målere færdiggøres, og der sættes fokus på at skabe nye services. Den store mængde data skal samtidigt nyttiggøres til at optimere driften af SK Forsynings anlæg.

Også gennem dannelsen af it-selskabet FIT A/S sammen med Fors og KLAR (forsyningskolleger i Roskilde og Køge) understreges, at fremtidens forsyning er digital. Og det i meget bred forstand.

Renere vandløb i fremtiden –

ny spildevandsplan sætter retning

Med den nye spildevandsplan tager Slagelse Kommune og SK Forsyning endnu et væsentligt skridt på spildevandsområdet.

I løbet af de kommende 5 år investeres 425 mio. kr. bl.a. i kloakering af de resterende sommerhusområder og det åbne land til glæde for kommunens borgere og alle de turister, der årligt besøger vores kommune.

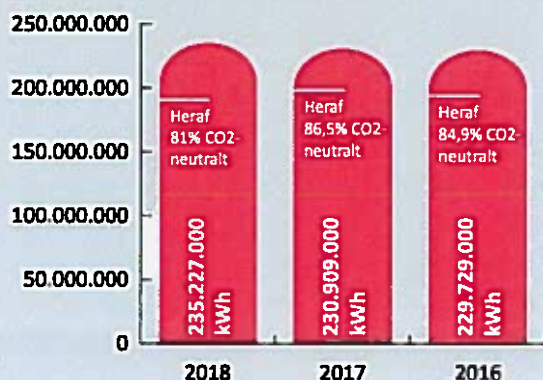


5 | Vores aktiviteter

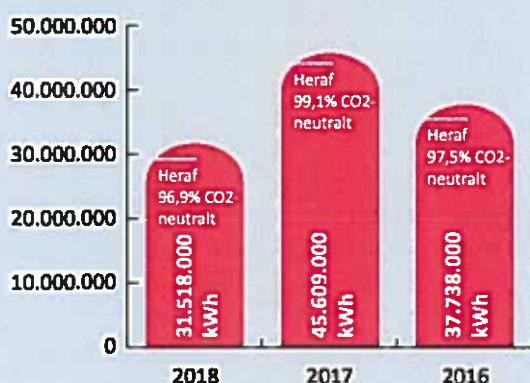
Fjernvarme



Fjernvarme (salg)



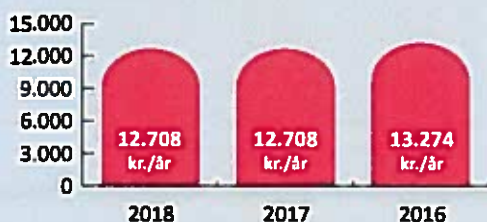
El-produktion (salg)



Nettab



Pris inkl. moms for standardhus (130 m² – forbrug 18,1 MWh)



Årets investeringer

128.474 t.kr.

Gennem vores aktiviteter i SK Varme producerer og leverer vi miljøvenlig og billig fjernvarme til vores kunder. Forsyningsikkerheden er høj, og CO₂-udledningen lav.

SK Varme har over en årrække investeret i omlægning af varmeproduktionen fra naturgas til biomasse.

Brændselsdiversitet giver øget forsyningsikkerhed
Ved planlægning af investeringerne er der fokus på den fremtidige forsyningsikkerhed, herunder sikring af reserveforsyning og kapacitet. Koncernen har særligt haft fokus på brændselsdiversitet med det mål, at forsyningen skal kunne opretholdes, selvom forsyning af et eller flere brændsler skulle svigte. I dag producerer vi fjernvarme på forskellige brændsler, herunder flis, halm, affald og i sjældne tilfælde også naturgas. Hovedparten af den biomasse, der bruges i fjernvarmeproduktionen, stammer fra lokalområdet.

Fjernvarme på Halskov

I mere end 40 år har SK Varme arbejdet på at etablere fjernvarme på Halskov. Primo 2017 blev der indgået aftale om levering af fjernvarme til flere storkunder. Grundlaget for fjernvarme på Halskov var dermed skabt.

I 2018 blev nettet til fjernvarmen etableret – herunder den spektakulære underføring 22 meter under havnen i Korsør. Samtidig blev den nye varmecentral på Halskov opført og idriftsat. Udvidelsen af fjernvarmeområdet på Halskov forventes at få stor indflydelse på virksomhedens fremtidige effektivitet og miljøpåvirkning, idet varmforsyningen i Korsør dermed går fra dyr naturgas til halmbaseret opvarmning.

Etableringen af et så omfattende fjernvarmenet kan medføre gener og besvær for de, der bor i lokalområdet. Projektet er derfor gennemført i tæt dialog med beboerne i området. Responsen fra de berørte beboere har været positiv, og generne fra anlægsarbejdet har været begrænset mest muligt.

Attraktiv leverandør med høj tilslutningsprocent
Vores priser på fjernvarme er konkurrencedygtige.

På fjernvarmeområdet er der i 2018 gennemført flere store konverteringsprojekter, hvor kunderne tilbydes at konvertere fra naturgas til fjernvarme. Der er generelt stor interesse for fjernvarme, idet mere end 70% af de mulige kunder ofte tilslutter sig helt fra start.



5 | Vores aktiviteter

Spildevand



Vi transporterer og renser spildevand fra ca. 80.000 borgere sammen med det regnvand, der ender i vores kloaker og renseanlæg.

Fortsat kloakering og vedligeholdelse

SK Spildevand har siden 2008 foretaget store investeringer i renseanlæg, klimatilpasning og målrettet investeret i kloakering af sommerhusområderne i Slagelse Kommune.

I 2018 fortsatte vi arbejdet med at kloakere sommerhusområderne langs Musholm Bugt, herunder ca. 300 ejendomme ved Bildsø Strand. Projektet forventes færdiggjort i 2019.

Store klimatilpasningsprojekter omkring Skælskørvej, Slotsalleen og nærområderne i Slagelse er færdiggjort i 2018 i form af separatkloakering (adskillelse af regn- og spildevand).


Samtidig har SK Spildevand i 2018 også haft fokus på at inspicere og vedligeholde spildevandsledninger og kloakrør. Der er ca. 1.200 km spildevandsledninger i Slagelse Kommune, og vi tv-inspicerer ca. 100 km om året. På baggrund af resultaterne fra tv-inspektionerne prioriteres og målrettes fremtidige investeringer til vedligehold.

SK Forsyning går foran med nye løsninger på spildevandsområdet


Virksomheden har et ønske om at være med i front, når nye teknologier byder sig til. Derfor har SK Spildevand i 2018 indgået partnerskab med blandt andre Lund Universitet og Sweden Water Research AB om projektet LESS is MORE.

Formålet med projektet er – på Slagelse Renseanlæg – at teste nye rensningsmetoder, der kan fjerne lægemiddelstoffer, resistente bakterier og andre stoffer fra spildevandet. Stoffer som i dag ikke fjernes på renseanlæg i Danmark. LESS is MORE forventes at løbe frem til 2020.

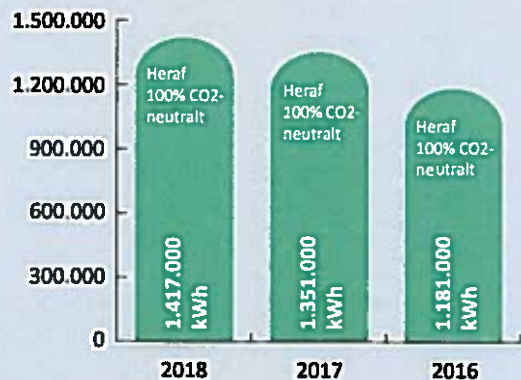
Spildevandsmængde (afregnet efter måler)



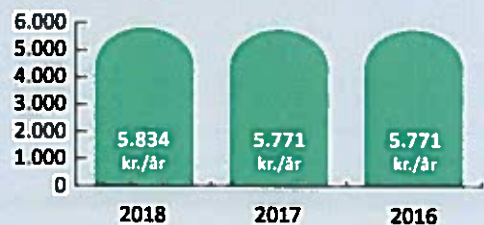
Spildevandsmængde (behandlet på renseanlæg)



Elproduktion (salg)



Pris inkl. moms for standardhus (100 m³ årligt forbrug)



Årets investeringer

86.037 t.kr.

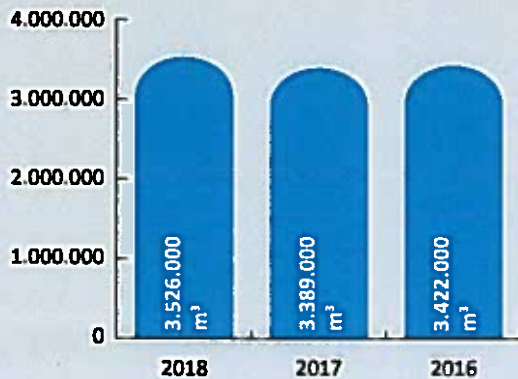


5 | Vores aktiviteter



Vand

Solgt vand



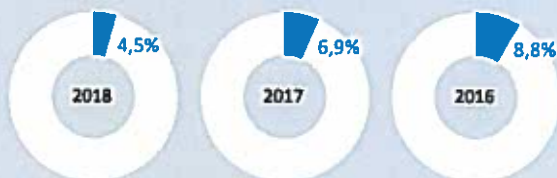
Årlig afbrydelse
for husholdnings-
kunder i gennemsnit

42
min.

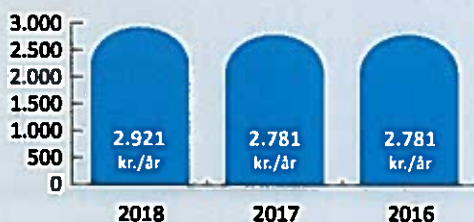
Antal drikkevandsanalyser
med overskridelser
målt ved kunderne

0
stk.

Nettab



Pris inkl. moms for standardhus
(100 m³ årligt forbrug)



Årets investeringer

30.654 t.kr.

Vi producerer og leverer vand til ca. 22.000 husstande gennem vores aktiviteter i SK Vand.

Vi lægger vægt på høj drikkevandskvalitet. SK Vand leverer drikkevand af høj kvalitet, som opfylder alle gældende kvalitetskrav.

SK Vand har i de senere år – i samarbejde med Slagelse Kommune – arbejdet med at beskytte grundvandet mod fremmede stoffer.

I forbindelse med dette arbejde blev der i 2017 foretaget en omfattende screening for en række pesticider i grundvandet.

Denne screening afslørede spor af DPC, som ikke tidligere var fundet i drikkevandet i Danmark. Efterfølgende har det vist sig, at forekomsten udgør et landsdækkende problem, og der følges løbende op på fundet og testes tillige for andre stoffer.

Når der i Danmark findes nye stoffer, tester SK Vand også for dem. Der er heldigvis ikke fundet nye stoffer hos SK Vand.

SK Vand har i løbet af 2018 arbejdet på indsatsplaner for sikring af grundvandet. Det forventes, at der i de kommende år skal investeres massivt i beskyttelse af SK Vands eksisterende kildepladser samt søgning efter nye.

Det kan medføre, at det nuværende takstniveau ikke kan fastholdes.



5 | Vores aktiviteter

Elnet



Zeanet varetager el-distribution i Slagelse og Korsør by. Vi forsyner hver dag ca. 25.500 kunder.

Ny identitet

SK Elnet ændrede i 2018 navn til Zeanet.

Fra 2018 har kunderne derfor kunnet støde på navnet Zeanet i bybilledet. Virksomheden er fortsat ejet af SK Forsyning og er stadig en del af koncernen.

Navneændringen skyldes et lovkrav om, at el-netvirksomhed ikke længere må have identitetsmæssigt sammenfald med SK Forsynings øvrige selskaber. Det gælder navn, logo, hjemmeside m.m.m.

Lovgiver ønskede at skille kommercielle el-handelsaktiviteter fra el-netvirksomhed med det mål at styrke konkurrencen på det frie el-marked.

Høj opetid og effektivitet

Zeanet investerer løbende i nettet for at levere en driftssikker og stabil el-forsyning til vores kunder. F.eks. er alle el-ledninger for længst flyttet fra el-master og gravet ned.

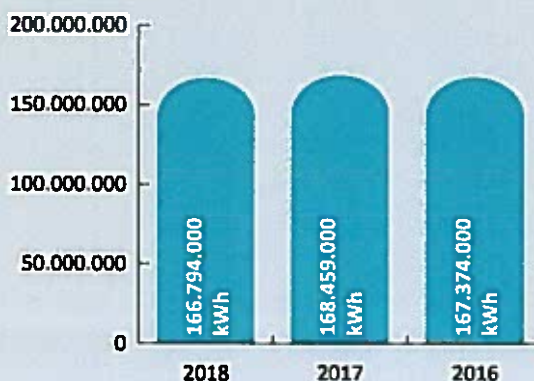
I 2018 har vi udført flere opgraderinger og reinvesteringer i vores eksisterende transformerstationer og styringsenheder, herunder automatisk omkobling. Derved reduceres udetiden ved fejl i nettet. Der vil også i fremtiden være fokus på automatisering for at opretholde og styrke forsyningsikkerheden.

Virksomheden ligger flot, når det gælder forsyningsikkerhed.

Almindelige kunder har i 2018 i gennemsnit haft strøm i stikkontakten i 99,9997% af tiden.

Zeanet er blandt landets absolut mest effektive el-distributionsvirksomheder – målt af Forsynings-tilsynet.

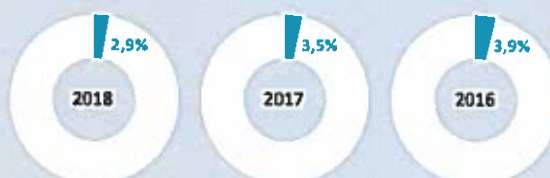
Leveret el



Årlig afbrydelse for husholdningskunder i gennemsnit

1,6 min.

Nettab



Nyt navn og logo

Zeanet

Årets investeringer

30.724 t.kr.

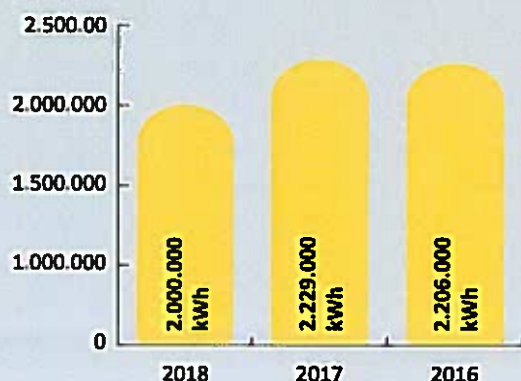


5 | Vores aktiviteter

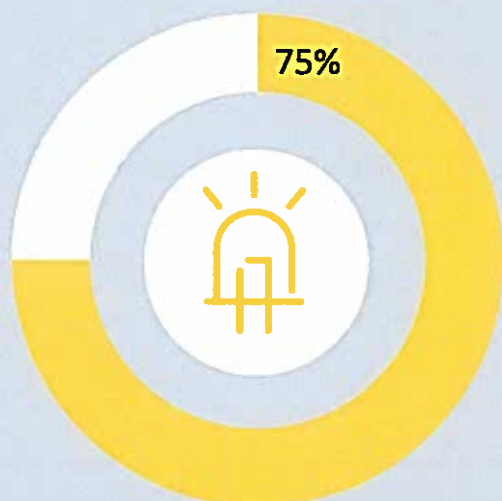
Vej- belysning



Forbrug



Andel lyskilder med LED-teknologi



Årets investeringer

11.010 t.kr.

Vi ejer og driver ca. 13.500 belysningsmaster i Slagelse Kommune. Vi leverer således det meste af gade- og vejbelysningen i kommunen – også på visse private veje.

Modernisering af gadelyset

Selskabet købte gade- og vejbelysningen af Slagelse Kommune i 2009. Siden da er der foretaget store investeringer i kabellægning og modernisering af anlægget.

Ved udgangen af 2018 var 75% af armaturerne i vejbelysningen udskiftet med nye baseret på LED-teknologi.

Overgangen til LED giver en bedre belysning af vejene samtidigt med, at der opnås en energibesparelse på mindst 50%. En LED-lyskilde bruger markant mindre el end fx en natrium- eller kviksølvkilde. Endelig indeholder LED-lyskilder intet kviksølv og er dermed langt bedre for miljøet.

LED-lyskilder har tillige også en væsentlig længere levetid og er billigere i drift end de gamle konventionelle pærer. Selv om LED-lyskilder er dyrere i anskaffelse, forventer SK Gadelys således at opnå en væsentlig reduktion i driftsomkostningerne som følge af et reduceret forbrug og mindre vedligehold i forhold til konventionelle pærer.



5 | Vores aktiviteter

El- og gassalg



At spare på energien – det er også service. Blandt andet gennem ordningen "Energitjek Slagelse", der er etableret i samarbejde med Slagelse Kommune, er der opnået energibesparelser på næsten 14 millioner kWh i 2018. Vores energikonsulenter står gratis til rådighed for kunderne.

Den kommercielle forretning
Gennem SK Energisalg sælger vi el og gas til kunder i hele landet.

SK Energisalg er en troværdig og pålidelig el- og gasleverandør, som altid har konkurrencedygtige priser.

Omsætningen i virksomheden er over de sidste 5 år steget fra 39,9 mio. kr. til 93,1 mio. kr. Forretningen vil blive søgt styrket yderligere i de kommende år.

Realiserede energi-
besparelser i 2018

13.977.000

kWh – svarende
til 3.470 husstandes
årlige el-forbrug



Fortsat høj kundetilfredshed

6,2
på en skala fra 1 til 7



Antal telefonopkald

38.000



Antal flytninger

9.594



5 | Vores aktiviteter



Kundeservice

Vi lever af og for vores kunder. Derfor bestræber vi os altid på at levere den bedste service til dem.

Fortsat høj kundetilfredshed og engagement
Vi gennemfører hvert andet år en kundetilfredshedsanalyse, hvor vi sammenligner os med en række andre forsyningsvirksomheder. Vores kunder udtrykker grundlæggende stor tilfredshed (6,2 på en skala til 7) med vores produkter og serviceniveau. Det er vi glade for og fortsætter arbejdet med at skabe endnu mere tilfredse kunder.

Med samlingen af alle SK Forsynings medarbejdere på Nordvej 6 i Slagelse, er det også blevet muligt at øge tilgængeligheden med udvidet åbningstid på vores telefoner. Der er nu 10 timer om dagen, hvor en medarbejder er klar ved telefonen.


Øget fokus på digitale selvbetjeningsløsninger, fjernaflæsning af målere og tilgængelighed
Vores ambition er, at det skal være lettere at være kunde hos SK Forsyning. Derfor investerer vi kraftigt i nye digitale løsninger, der øger mulighederne for selvbetjening og skaber en bedre kundeoplevelse.

I 2018 gik vi i gang med at opsætte fjernaflæste el-, vand- og varmemålere hos alle vores kunder. Når projektet er afsluttet i midten af 2019, behøver kunderne ikke længere selv at indberette el, vand og varmemålinger og dermed elimineres fejlregistreringer. Hertil kommer nye services, der giver kunden mulighed for at følge forbruget helt ned på timebasis, og der kan opsættes alarmer, så kunden adviseres ved afvigende forbrug.

I 2018 introducerede vi i tæt samarbejde med flere bolig-selskaber en digital flyttemeldingsløsning. Beboerne skal nu ikke ulejliges med flytteanmeldelser. Det klarer bolig-selskaberne for dem.

Det gør det meget lettere at være kunde hos SK Forsyning. Løsningen skaber ovenikøbet enklere og mere effektive arbejdsgange hos både boligselskaberne og i SK Forsyning.





Håndtering af risici

Som multiforsyningsvirksomhed spænder vores forretning over en række forskellige områder. Det følger heraf, at koncernen er eksponeret for en række forskellige risici, hvoraf nogle knytter sig til enkelte områder, mens andre går på tværs af hele koncernen.

For at opretholde høj forsyningsikkerhed og begrænse risikoen for tab foretager SK Forsyning løbende risikoanalyser. Der er i 2018 udarbejdet en risikoanalyse, der kortlægger de risici, koncernen er eksponeret for. Som del af risikoanalysen er der udarbejdet strategier og iværksat tiltag, der sikrer, at koncernen bedst muligt kan imødegå de forskellige risici.



Regulatoriske risici

Regulatoriske rammebetingelser

SK Forsyning er som multiforsyningsselskab underlagt flere forskellige lovkomplekser, der blandt andet medvirker til at regulere priserne inden for el-distribution, fjernvarme, drikkevand og spildevand.

Ændringer i rammebetingelserne indenfor disse områder, der kan have betydning for koncernens drift, er således underlagt politisk styring og udenfor koncernens umiddelbare kontrol.

Ligeledes kan ny lovgivning eller ændringer til eksisterende lovgivning somme tider kræve ekstra ressourcer at implementere og/eller efterleve i organisationen.

Vi håndterer disse risici ved at følge de lovgivende processer tæt og aktivt deltage i brancheforeningernes netværk/arbejdsgrupper. Her tilstræber vi at opnå indflydelse på de regulatoriske tiltag og som minimum altid være godt forberedt, når de kommer.

Ved løbende at tilpasse vores arbejdsgange sikres, at vi er på omgangshøjde med nye regulatoriske tiltag, der kræver ændringer i vores forretning.

Det er ledelsens vurdering, at de iværksatte tiltag i mulig og tilstrækkelig grad reducerer de forretningsmæssige risici, der relaterer sig til ændringer i de regulatoriske rammebetingelser.



Miljø- og klimarisici

Klimaforandringer og ekstreme vejrforhold

Vores anlæg bliver i tiltagende grad udsat for påvirkning fra ekstreme vejrforhold blandt andet som konsekvens af klimaforandringerne. Dette eksempelvis i form af oversvømmelser ved skybrud og stormflod samt usædvanlig tørke.

Ekstreme vejrforhold kan påføre vores anlæg skader. Forsyningsikkerheden kan bringes i fare, og det kan påføre virksomheden – og dermed kunderne – tab.

Et tæt samarbejde med Slagelse Kommune om etablering af diger og begrænsning af oversvømmelser på anden vis er blandt de tiltag, der er gjort.

Korsør er særlig udsat ved stormflod. Varmecentralen på Gasværksvej er derfor sikret mod indtrængning af vand, ligesom en række el-forsyningsanlæg er forhøjet ekstraordinært.

SK Forsyning har herudover udarbejdet detaljerede beredskabsplaner, der beskriver, hvilke handlinger der skal iværksættes for at begrænse skaderne, hvis uheldet skulle være ude. Endelig er SK Forsyning forsikringsmæssigt dækket for alle væsentlige risici.

Det er ledelsens vurdering, at de iværksatte tiltag i tilstrækkelig grad reducerer de forretningsmæssige risici, der relaterer sig til klimaforandringer og ekstreme vejrforhold.



6 | Risikostyring



Energi-, Forsynings- og klimaminister Lars Chr. Lilleholt og Slagelses borgmester John Dwyer Paulsen indvier det nye Halskov Halmvarmeværk den 25. februar 2019.



Forsyningssikkerhed og brændselsvalg

Teknologispring og nye energiformer
Den hastige teknologiske udvikling indenfor blandt andet energiområdet øger risikoen for fejlinvesteringer i SK Forsyning. Det har derfor i en lang årrække været ambitionen ikke at forlade sig på solitære løsninger med den risiko, der ligger heri. Et pludseligt teknologispring kan efterlade virksomheden med værdiløse aktiver.

Når det kommer til brændselsvalg indenfor fjernvarmeproduktion, har vi derfor en meget diversificeret strategi. Fjernvarmen produceres i dag på såvel halm, som flis og affaldsvarme. Og meget snart vil også solvarme indgå i porteføljen. Gas – og flere gascentraler – er fortsat en tilbagefaldsmulighed, hvis alt andet glipper. De aktiver, som vurderes at være særligt eksponeret for teknologisk udvikling, afskrives med kort horisont – normalt ca. 10 år.

I de kommende år forventes en øget elektrificering at belaste el-nettet. Dette imødekommes ved at indregne reservekapacitet, når nye anlæg dimensioneres og etableres.

Det er ledelsens vurdering, at de iværksatte tiltag gør, at virksomheden positivt kan udnytte de muligheder, den teknologiske udvikling byder. Teknologisk udvikling udgør derfor i langt højere grad en mulighed end en risiko.



Medarbejdertiltrækning og -fastholdelse

Mangel på specialiseret arbejdskraft
Som forsyningsvirksomhed har vi brug for stærkt specialiseret arbejdskraft inden for en række områder.

Vi har store fremtidsplaner og har igangsat en lang række nye tiltag og projekter, der skal højne vores position som en innovativ medspiller i forsyningsbranchen. Det kræver medarbejdere med de rette kompetencer.

Det er et generelt problem under højkonjunkturer, at der er mangel på kvalificeret arbejdskraft.

Koncernen forsøger at imødegå denne problemstilling ved at fastholde SK Forsyning som en attraktiv arbejdsplads med gode medarbejderforhold, spændende og meningsfulde arbejdsopgaver og en konkurrencedygtig lønpakke.

Vi oplever grundlæggende en meget lav medarbejderomsætning. Få medarbejdere forlader virksomheden til fordel for nyt job. Også et lavt sygefravær viser, at SK Forsyning er lykkedes med at fastholde medarbejderne og sikre god medarbejdertrivsel.

6 | Risikostyring



IT

Cybercrime og datasikkerhed

Koncernen er ansvarlig for megen kritisk infrastruktur. Derfor er it-sikkerhed et vitalt fokusområde. Cyberangreb på it-systemer og tab af væsentlig data kan have store konsekvenser for forsyningen og tilliden til SK Forsyning.

Forsyningen har over de senere år styrket it-sikkerheden yderligere efter anerkendte standarder og procedurer, som understøtter kravet om sikker it-drift.

I 2018 trådte EU-persondataforordningen i kraft. I denne sammenhæng blev kravene til beskyttelse af medarbejderes, kunders og andres følsomme data indskærpet. Koncernen råder f.eks. over store mængder af personfølsomme kundedata og tager beskyttelse af disse meget alvorligt. Den fortsatte – og aldrig ophørende – indsats for at beskytte persondata vil også fremover have meget høj prioritet.

Det er ledelsens vurdering, at SK Forsyning med de iværksatte tiltag er nået langt i relation til at imødegå risici relateret til cybercrime og datasikkerhed, men at området også fremadrettet skal have særligt ledelsesmæssigt fokus. Dette blandt andet ved tilførsel af nye kompetencer til organisationen.

Risikovurdering: Det samlede risikobillede

		Konsekvens			Sandsynlighed	
		Meget lav (1)	Lav (2)	Høj (4)		Meget høj (5)
Sandsynlighed	Aldrig (5)		<ul style="list-style-type: none"> Politik (national) Klima 			
	Ofte (4)			<ul style="list-style-type: none"> Cybercrime 		
	Regelmæssigt (3)	<ul style="list-style-type: none"> Storkunder 	<ul style="list-style-type: none"> Myndigheder Organisation 	<ul style="list-style-type: none"> Forening 		
	Kan hænde (2)		<ul style="list-style-type: none"> Kriminalitet Formueforv. E-handel Teknologi 	<ul style="list-style-type: none"> Politik (lokal) Leverandører (el/brændsel, IT/bank) Havari 		
	Usandsynligt (1)				<ul style="list-style-type: none"> Terror 	
		Meget lav (1)	Lav (2)	Medium (3)	Høj (4)	Meget høj (5)



Finansielle og øvrige risici

Driftsrisici

Det er ledelsens vurdering, at koncernen ikke – udover hvad der er omtalt ovenfor – er disponeret for særlige driftsrisici ud over almindeligt forekommende risici i de brancher, som koncernen opererer inden for.

Valutarisici

Koncernen har ikke væsentlige valutarisici.

Indkøb på engrosmarkedet for el sker i EUR, ligesom en del af koncernens formueforvaltning er placeret i EUR. En mindre del er placeret i USD. Henset til den danske kronens fastkurs overfor EUR vurderes risikoen at være endog meget begrænset.

Renterisici

Koncernen har rentebærende kortfristet og langfristet gæld. Aktiv gældspleje og iagttagelse af den finansielle strategi, hvor kombinationen imellem fast- og variabelt forrentede lån er en hovedhjørnesten, sikrer koncernen mod væsentlige tab ved renteudsving.

Kreditrisici

Koncernens kreditrisici knytter sig primært til finansielle aktiver og svarer til de i balancen indregnede værdier. Driftsrisici begrænses gennem en aktiv debitorpleje samt af den omstændighed, at ingen af koncernens kunder er forretningskritiske.

Markedsrisici

Da koncernen – bortset fra SK Energisalg – opererer på monopol eller monopolignende markeder under fuld regulering er koncernens generelle markedsrisiko meget begrænset.

SK Energisalg og SK Varme er eksponeret mod udsving på den nordiske elbørs Nordpool. Handler på kontrakt/termin i dette marked udgør derfor en erkendt risiko. Risikoen begrænses ved aktiv forvaltning af koncernens el-handel i et samarbejde med ekstern grossist og efter en af bestyrelsen fastlagt handelsstrategi.



» SK Forsyning UDVISER IKKE samfundsansvar – SK Forsyning ER samfundsansvar. Som storleverandør af samfundskritisk infrastruktur og med en leverancesikkerhed på 99,9997% (el-net) er SK Forsyning sig sit ansvar meget bevidst.«



7 | Samfundsansvar

Politik for samfundsansvar

Koncernen har ikke samlet og selvstændigt nedskrevet en politik for samfundsansvar, der omfatter de i loven anførte områder vedrørende miljø og klima, medarbejder- og sociale forhold, menneskerettigheder og anti-korruption.

Årsagen er, at samfundsansvar er direkte adresseret i koncernens strategi og i en række delstrategier og politikpapirer. Også i de daglige beslutningsprocesser og aktiviteter er man sit samfundsansvar bevidst, hvilket også fremgår af den øvrige del af årsrapporten.

Forretningsmodel og risikovurdering relateret til samfundsansvar

Med udgangspunkt i SK Forsynings forretningsmodel, som er givet på side 9 i årsrapporten, og de aktiviteter, som SK Forsyning i sit virke som multiforsyningsvirksomhed driver til gavn for kunderne i forsyningsområdet, er der i 2018 gennemført en generel risikovurdering. Det er koncernens vurdering, at forretningsaktiviteterne ikke indebærer en særlig risiko for negativ påvirkning af de områder, der er eksplicit omfattet af et udvidet samfundsansvar.

Resultatet af risikovurderingen kan ses på side 24, hvor de væsentligste risici er præsenteret.

SK Forsyning har også i 2018 – i de daglige forretningsaktiviteter – arbejdet med fokus på miljø og klima, medarbejder- og sociale forhold, menneskerettigheder og anti-korruption.

Dette er beskrevet mere detaljeret på de følgende sider.

Miljø og klima

SK Forsyning vægter bæredygtighed højt og har et mål om at være i front, hvad angår bæredygtige produktionsmetoder. SK Forsynings væsentligste miljø- og klimapåvirkninger relaterer sig til forsyningen med el, varme og vand samt ved rensningen af spildevand.

Med opførelsen af det nye halmfyrede varmekværk på Halskov i 2018, kan SK Forsyning levere CO₂-neutral fjernvarme til kunderne i Halskov og Korsør baseret på biomasse fra lokalområdet. Det nye varmekværk er et vigtigt element i SK Forsynings ambition om at opnå en 100% CO₂-neutral produktion i 2020.

I 2018 er der taget initiativ til etablering af et stort solvarmeanlæg i tilknytning til varmekværket på Halskov. Anlægget etableres i første halvår af 2019 og forventes at kunne dække 15% af det årlige fjernvarmebehov i Korsør. Herved understøttes SK Forsynings bæredygtighedsstrategi om at være uafhængige af fossile brændsler og samtidig diversificere de energiformer, der anvendes til at forsyne virksomhedens kunder.

På spildevandsområdet har de fortsatte investeringer i kloakeringen af sommerhusområder og separat-kloakering i Slagelse by bidraget til et bedre vandmiljø samt reduktion af risikoen for oversvømmelser ved skybrud.

Indsatsen på miljø- og klimaområdet omfatter tillige tilbuddet om "Energitjek Slagelse", hvor kunder gratis kan få råd om, hvordan klimaafttryk fra energiforbrug kan reduceres. SK Forsyning har gennemført 108 energitjek i 2018. Herudover har forsyningen i 2018 realiseret energibesparelser på 13.977.000 kWh, svarende til el-forbruget i 3.470 normal-husstande.

Yderligere bidrager installationen af nye og fjern-aflæste el-, vand- og varmemålere til at bevidstgøre den enkelte kunde om sit forbrug. Den adfærdsmæssige betydning vurderes at være betragtelig.

»Vi har som målsætning at være en attraktiv arbejdsplads, der med udgangspunkt i vores værdier: Troværdighed, respekt, åbenhed og fornyelse, tiltrækker, udvikler og fastholder dygtige og motiverede medarbejdere, der føler, at de får udbytte af deres ansættelse.«

Medarbejder- og sociale forhold

Medarbejderne er grundlaget for, at vi kan realisere de ambitioner og målsætninger, som virksomheden og virksomhedens ejer har. Virksomheden har derfor som målsætning at være en attraktiv arbejdsplads, der med udgangspunkt i vores værdier: *Troværdighed, respekt, åbenhed og fornyelse*, tiltrækker, udvikler og fastholder dygtige og motiverede medarbejdere, der føler, at de får udbytte af deres ansættelse.

Medarbejderforhold er nærmere beskrevet i SK Forsynings Personalehåndbog, der blandt andet indeholder information om virksomhedens forskellige sundheds-tiltag, herunder i relation til forebyggelse af sygdom og omsorg for sygemeldte, stresspolitik, hjælp til rygestop og rusmiddelafvænnning, behandlingstilskud, sundheds-sikring og støtte til motionsfremmende formål.

I 2018 blev den seneste medarbejdertilfredshedsmåling gennemført. Målingen viste høj medarbejdertilfredshed, når der sammenlignes med andre medlemsvirksomheder i DI. Tilfredsheden er ligeledes steget på alle parametre sammenlignet med en lignende måling i 2015. Svarprocenten på målingen i 2018 var – med 88% – høj.

Det gennemsnitlige sygefravær blandt SK Forsynings medarbejdere lå i 2018 på 4,37%. Fraregnes langtids-sygemeldte medarbejdere med et sygefravær på mere end 100 timer, var sygefraværet på 1,40%. Virksomheden havde i 2018 en personaleomsætning på ca. 9,6%. Heraf valgte kun 3,9% – svarende til 5 ansatte – at søge nye udfordringer udenfor SK Forsyning. Det indikerer, at trivslen i virksomheden generelt er høj.



Menneskerettigheder

SK Forsyning respekterer menneskerettigheder og arbejder aktivt på at imødegå eventuelle overtrædelser af medarbejderes, kunders eller samarbejdspartners menneskerettigheder.

I relation til vores medarbejdere udstikker Personalehåndbogen retningslinjerne for, hvordan medarbejdere forventes at agere over for hinanden og over for andre. Diskriminerende adfærd, mobning eller fysisk krænkelse accepteres ikke.

Ved en præsentation af årets medarbejdertilfredsmåling for medarbejderne i de enkelte afdelinger blev diskriminerende adfærd direkte adresseret af den administrerende direktør og næstformanden for koncernens samarbejdsudvalg.

I relation til vores kunder er der i 2018 – ikke mindst på grund af Persondataforordningen – implementeret en række tiltag, der skal sikre it-sikkerheden og beskyttelsen af kundernes personlige data.

I relation til samarbejdspartnere har vi særligt fokus på vores leverandører, der eksempelvis udfører anlægsprojekter på vegne af SK Forsyning, men hvor vi ikke har den direkte kontrol over eksempelvis løn- og arbejdsvilkår.

I 2018 er vi fortsat med at inkludere sociale klausuler i alle kontrakter, der vedrører større anlægsarbejder, ligesom vi i stigende grad har påtaget os det direkte ansvar for sikkerheden og arbejdsforholdene i relation til anlægsarbejder.

Vi er ikke bekendt med overtrædelser af sociale klausuler eller øvrige forhold, der er relateret til brud på menneskerettighederne blandt vores samarbejdspartnere i 2018.

Ved placering af koncernens finansielle aktiver følges koncernens Finansielle strategi og styringspolitik, hvoraf det fremgår, at koncernens midler alene må anbringes efter PRI-principper. Disse principper fastlægger retningslinjer for investorers arbejde med samfundsansvar.

Anti-korruption

SK Forsyning tolererer ikke korruption i nogen form.

SK Forsyning har oprettet en whistleblower-ordning, der varetages af et eksternt advokatfirma, hvor medarbejdere og eksterne har mulighed for at indrapportere mistanke om ulovlig adfærd. Ordningen er blevet præsenteret for medarbejderne, ligesom den er beskrevet i koncernens personalehåndbog.

Der er på tidspunktet for afgivelse af denne årsrapport ikke indrapporteret hændelser til advokaten. Da koncernen fuldt ud driver sin forretning i Danmark, anses korruptionsrisikoen alene derfor som begrænset.

Lokal forankring

Det lokale er en del af vores DNA. Siden koncernens stiftelse har vi haft en tæt tilknytning til lokalområdet, og vi betragter os selv som værende dybt forankret i Slagelse Kommune. Vores mission er at drive ansvarlig og professionel forsyningsvirksomhed, der viser hensyn til omgivelserne og samtidig gør en indsats for at styrke og fremme lokalområdet.

Vi gør derfor en indsats for at placere koncernens indkøb lokalt, forudsat at pris og kvalitet er i orden, og når lovgivningen i øvrigt ikke hindrer det. Vi bidrager aktivt til lokalsamfundet gennem deltagelse i lokale messer, kulturelle arrangementer og markeder m.m.

Den lokale bredde- og eliteidræt understøttes gennem markedsføringsaftaler med Sports Team Slagelse og Slagelse Idrætsråd. Herigennem markedsføres koncernens produkter på de konkurrenceudsatte områder inden for el, gas og fjernvarme.

Koncernen har et tæt samarbejde med både Jobcenteret og de lokale uddannelsesinstitutioner. Herigennem giver vi den unge generation mulighed for lærepladser og praktikforløb. SK Forsyning har i 2018 haft 7 personer i læreplads eller praktikforløb. Mange skoleelever har herudover været på virksomhedsbesøg hos SK Forsyning for at lære mere om forsyningssektoren.

SK Forsyning driver og finansierer energispareordningen Energitjek Slagelse, der primært retter sig mod lokale boligejere i Slagelse Kommune. Konceptet fungerer i et frugtbart samarbejde med Slagelse Kommune samt lokale leverandører af energispareløsninger til private husholdninger.

Koncernen har i 2018 skabt en lokal omsætning på mere end 180 mio. kr. inklusive lønomsætningen.

Det øverste ledelsesorgan

Bestyrelsen er SK Forsynings øverste ledelsesorgan og består af 15 medlemmer, hvoraf 8 er udpeget af Slagelse Byråd, 2 er valgt af koncernens forbrugere, og 5 er valgt af koncernens medarbejdere.

Sammensætningen af bestyrelsen er resultatet af demokratiske valgprocesser blandt kunderne samt i kommunalt og medarbejderregi.

Af Erhvervsstyrelsens seneste vejledning på området fremgår det, at hverken medarbejdervalgte medlemmer, politisk udpegede medlemmer eller medlemmer udpeget af forbrugerorganisationer eller lignende er omfattet af måltalsforpligtelsen efter selskabslovens § 139.a.

Da samtlige medlemmer af SK Forsynings bestyrelse er fritaget for måltalsforpligtelsen, er der ikke opstillet et måltal for den kønsræssige sammensætning af bestyrelsen.


Organisationen generelt – herunder øvrige ledelseslag

I SK Forsyning søger vi – når muligheden byder sig – aktivt at øge andelen af det underrepræsenterede køn i virksomheden – også på lederniveau.

Pt. er det kvindelige køn underrepræsenteret i vores ledelse, der er defineret som direktion, chefgruppe og driftsledelse.

Den kønsræssige sammensætning i chefgruppen afspejler i høj grad kønsræssigt sammensætningen i den samlede medarbejdergruppe og i branchen generelt.

Vores indsats for at øge andelen af kvinder i organisationen retter sig særligt mod rekruttering og forfremmelse.



Rekruttering og forfremmelse



Som udgangspunkt lægger vi ved nyansættelse og forfremmelse ikke vægt på køn, alder, etnicitet eller andre karakteristika, der ikke vedrører kandidatens kompetencer.

I lyset af vores ambition om at øge andelen af det underrepræsenterede køn vil vi i de tilfælde, hvor kandidater vurderes til at have lige kompetencer, vælge den kvindelige kandidat. Dette princip gælder både ved ansættelser til lederstillinger og til øvrige stillinger, hvor kvinder er underrepræsenteret i den organisatoriske enhed.

I de tilfælde, hvor der anvendes eksterne rekrutteringsvirksomheder til besættelse af lederstillinger, forpligter vi leverandøren til at identificere og præsentere egnede kandidater af begge køn.

Det har ikke i 2018 været muligt at ændre på sammensætningen i ledergruppen, da der ikke har fundet udskiftning sted på lederniveau.

Regnskab



Revisionspåtegning

Til kapitalejerne i SK Forsyning A/S

Konklusion

Vi har revideret årsregnskabet for SK Forsyning A/S for regnskabsåret 1. januar – 31. december 2018, der omfatter resultatopgørelse, balance, egenkapitalopgørelse, pengestrømsopgørelse og noter, herunder anvendt regnskabspraksis. Årsregnskabet udarbejdes efter årsregnskabsloven.

Det er vores opfattelse, at årsregnskabet giver et retvisende billede af selskabets aktiver, passiver og finansielle stilling pr. 31. december 2018 samt af resultatet af selskabets aktiviteter og pengestrømme for regnskabsåret 1. januar – 31. december 2018 i overensstemmelse med årsregnskabsloven.

Grundlag for konklusion

Vi har udført vores revision i overensstemmelse med internationale standarder om revision og de yderligere krav, der er gældende i Danmark. Vores ansvar ifølge disse standarder og krav er nærmere beskrevet i revisionspåtegningens afsnit "Revisors ansvar for revisionen af årsregnskabet". Det er vores opfattelse, at det opnåede revisionsbevis er tilstrækkeligt og egnet som grundlag for vores konklusion.

Uafhængighed

Vi er uafhængige af selskabet i overensstemmelse med internationale etiske regler for revisorer (IESBA's etiske regler) og de yderligere krav, der er gældende i Danmark, ligesom vi har opfyldt vores øvrige etiske forpligtelser i henhold til disse regler og krav.

Fremhævelse af forhold i regnskabet

Vi henleder opmærksomheden på note 2 om særlige poster. Noten beskriver de ændringer, der i 2018 er sket til regnskabsmæssige skøn for opgørelse af udskudt skat vedrørende anlægsaktiver og den deraf afledte opkrævningsret, som følge af dommen i Højesteret af 8. november 2018 vedrørende vandselskabers skattemæssige forhold.

Vores konklusion er ikke modificeret vedrørende dette forhold.

Ledelsens ansvar for årsregnskabet

Ledelsen har ansvaret for udarbejdelsen af et årsregnskab, der giver et retvisende billede i overensstemmelse med årsregnskabsloven. Ledelsen har endvidere ansvaret for den interne kontrol, som ledelsen anser for nødvendig for at udarbejde et årsregnskab uden væsentlig fejlinformation, uanset om denne skyldes besvigelser eller fejl.

Ved udarbejdelsen af årsregnskabet er ledelsen ansvarlig for at vurdere selskabets evne til at fortsætte driften; at oplyse om forhold vedrørende fortsat drift, hvor dette er relevant; samt at udarbejde årsregnskabet på grundlag af regnskabsprincippet om fortsat drift, medmindre ledelsen enten har til hensigt at likvidere selskabet, indstille driften eller ikke har andet realistisk alternativ end at gøre dette.

Revisors ansvar for revisionen af årsregnskabet

Vores mål er at opnå høj grad af sikkerhed for, om årsregnskabet som helhed er uden væsentlig fejlinformation, uanset om denne skyldes besvigelser eller fejl, og at afgive en revisionspåtegning med en konklusion. Høj grad af sikkerhed er et højt niveau af sikkerhed, men er ikke en garanti for, at en revision, der udføres i overensstemmelse med internationale standarder om revision og de yderligere krav, der er gældende i Danmark, altid vil afdække væsentlig fejlinformation, når sådan findes. Fejlinformationer kan opstå som følge af besvigelser eller fejl og kan betragtes som væsentlige, hvis det med rimelighed kan forventes, at de enkeltvis eller samlet har indflydelse på de økonomiske beslutninger, som regnskabsbrugerne træffer på grundlag af årsregnskabet.

Den uafhængige revisors revisionspåtegning

Som led i en revision, der udføres i overensstemmelse med internationale standarder om revision og de yderligere krav, der er gældende i Danmark, foretager vi faglige vurderinger og opretholder professionel skepsis under revisionen.



Herudover:

- Identificerer og vurderer vi risikoen for væsentlig fejlinformation i årsregnskabet, uanset om denne skyldes besvigelser eller fejl, udformer og udfører revisionshandlinger som reaktion på disse risici samt opnår revisionsbevis, der er tilstrækkeligt og egnet til at danne grundlag for vores konklusion. Risikoen for ikke at opdage væsentlig fejlinformation forårsaget af besvigelser er højere end ved væsentlig fejlinformation forårsaget af fejl, idet besvigelser kan omfatte sammensværgelser, dokumentfalsk, bevidste udeladelser, vildledning eller tilsidesættelse af intern kontrol.
- Opnår vi forståelse af den interne kontrol med relevans for revisionen for at kunne udforme revisionshandlinger, der er passende efter omstændighederne, men ikke for at kunne udtrykke en konklusion om effektiviteten af selskabets interne kontrol.
- Tager vi stilling til, om den regnskabspraksis, som er anvendt af ledelsen, er passende, samt om de regnskabsmæssige skøn og tilknyttede oplysninger, som ledelsen har udarbejdet, er rimelige.
- Konkluderer vi, om ledelsens udarbejdelse af årsregnskabet på grundlag af regnskabsprincippet om fortsat drift er passende, samt om der på grundlag af det opnåede revisionsbevis er væsentlig usikkerhed forbundet med begivenheder eller forhold, der kan skabe betydelig tvivl om selskabets evne til at fortsætte driften. Hvis vi konkluderer, at der er en væsentlig usikkerhed, skal vi i vores revisionspåtegning gøre opmærksom på oplysninger herom i årsregnskabet eller, hvis sådanne oplysninger ikke er tilstrækkelige, modificere vores konklusion. Vores konklusion er baseret på det revisionsbevis, der er opnået frem til datoen for vores revisionspåtegning. Fremtidige begivenheder eller forhold kan dog medføre, at selskabet ikke længere kan fortsætte driften.
- Tager vi stilling til den samlede præsentation, struktur og indhold af årsregnskabet, herunder noteoplysningerne, samt om årsregnskabet afspejler de underliggende transaktioner og begivenheder på en sådan måde, at der gives et retvisende billede heraf.

Vi kommunikerer med den øverste ledelse om bl.a. det planlagte omfang og den tidsmæssige placering af revisionen samt betydelige revisionsmæssige observationer, herunder eventuelle betydelige mangler i intern kontrol, som vi identificerer under revisionen.

Udtalelse om ledelsesberetningen

Ledelsen er ansvarlig for ledelsesberetningen.

Vores konklusion om årsregnskabet omfatter ikke ledelsesberetningen, og vi udtrykker ingen form for konklusion med sikkerhed om ledelsesberetningen.

I tilknytning til vores revision af årsregnskabet er det vores ansvar at læse ledelsesberetningen og i den forbindelse overveje, om ledelsesberetningen er væsentligt inkonsistent med årsregnskabet eller vores viden opnået ved revisionen eller på anden måde synes at indeholde væsentlig fejlinformation.

Vores ansvar er derudover at overveje, om ledelsesberetningen indeholder krævede oplysninger i henhold til årsregnskabsloven.

Baseret på det udførte arbejde er det vores opfattelse, at ledelsesberetningen er i overensstemmelse med årsregnskabet og er udarbejdet i overensstemmelse med årsregnskabslovens krav. Vi har ikke fundet væsentlig fejlinformation i ledelsesberetningen.

København, den 2. maj 2019

Ernst & Young
Godkendt Revisionspartnerselskab
CVR-nr. 30 70 02 28



Michael N. C. Nielsen
statsaut. revisor mne26738



Finn Thomassen
statsaut. revisor mne33691

Koncern- og årsregnskab 1. januar – 31. december

Resultatopgørelse

Note	t.kr.	Koncern		Modervirksomhed	
		2018	2017	2018	2017
	Takstmæssig omsætning	482.918	475.851	5.819	5.687
	Skattesagen	-97.771	16.871	0	0
3	Nettoomsætning	385.147	492.722	5.819	5.687
4	Produktions- og distributionsomkostninger	-342.589	-356.370	-3.955	-4.111
	Bruttoresultat	42.558	136.352	1.864	1.576
4	Administrationsomkostninger	-30.139	-26.161	-1.449	-1.339
	Resultat af ordinær primær drift	12.419	110.191	415	237
	Andre driftsindtægter	3.004	1.705	0	347
	Andre driftsomkostninger	-451	-8.175	0	-7.715
	Resultat af primær drift	14.972	103.721	415	-7.131
9	Resultat af kapitalandele	0	0	192.647	72.274
5	Finansielle indtægter	42.240	13.780	27.629	5.267
6	Finansielle omkostninger	-28.931	-12.343	-4.798	-57
	Ordinært resultat før skat	28.281	105.158	215.893	70.353
7	Skat af årets resultat	3.324	-19.418	9.430	423
7	Skattesagen	193.718	-14.964	0	0
	Årets resultat	225.323	70.776	225.323	70.776



Koncern- og årsregnskab 1. januar – 31. december

Balance

Note	t.kr.	Koncern		Modervirksomhed	
		2018	2017	2018	2017
	AKTIVER				
	Anlægsaktiver				
8	Materielle anlægsaktiver				
	Grunde og bygninger	92.757	95.771	6.272	6.626
	Produktionsanlæg	2.486.202	2.273.715	0	0
	Andre anlæg, driftsmateriel og inventar	8.733	6.819	776	0
	Materielle anlægsaktiver under udførelse	177.268	154.158	49.277	5.262
		<u>2.764.960</u>	<u>2.530.463</u>	<u>56.325</u>	<u>11.888</u>
	Finansielle anlægsaktiver				
9	Kapitalandele i dattervirksomheder	0	0	2.003.770	1.811.123
10	Lovbestemt opkrævningsret	0	16.871	0	0
		<u>0</u>	<u>16.871</u>	<u>2.003.770</u>	<u>1.811.123</u>
	Anlægsaktiver i alt	<u>2.764.960</u>	<u>2.547.334</u>	<u>2.060.095</u>	<u>1.823.011</u>
	Omsætningsaktiver				
	Varebeholdninger				
	Råvarer og hjælpematerialer	4.234	3.962	0	0
		<u>4.234</u>	<u>3.962</u>	<u>0</u>	<u>0</u>
	Tilgodehavender				
	Tilgodehavender fra salg og tjenesteydelser	67.407	36.982	0	0
	Igangværende arbejder for fremmed regning	2.571	2.149	0	0
	Tilgodehavender hos tilknyttede virksomheder	8.790	4.444	8.134	8.321
	Tilgodehavende sambeskatningsbidrag	0	0	0	11.263
7	Tilgodehavende selskabsskat	138.225	19.386	46.937	19.386
	Udskudt skatteaktiv	0	0	258	0
	Andre tilgodehavender	26.265	38.296	3.280	1.631
	Periodeafgrænsningsposter	3.690	2.500	0	0
	Underdækning	1.257	5.458	0	0
		<u>248.205</u>	<u>109.215</u>	<u>58.609</u>	<u>40.601</u>
11	Værdipapirer	354.692	361.489	58.768	60.222
	Likvide beholdninger	36.603	46.791	7.401	5.451
	Omsætningsaktiver i alt	<u>643.734</u>	<u>521.457</u>	<u>124.778</u>	<u>106.274</u>
	AKTIVER I ALT	<u>3.408.694</u>	<u>3.068.791</u>	<u>2.184.873</u>	<u>1.929.285</u>

Koncern- og årsregnskab 1. januar – 31. december

Balance

Note	t.kr.	Koncern		Modervirksomhed	
		2018	2017	2018	2017
	PASSIVER				
12	Egenkapital				
	Selskabskapital	15.000	15.000	15.000	15.000
	Nettoopskrivning efter indre værdis metode	0	0	687.137	494.490
	Andre reserver	191.246	191.246	191.246	191.246
	Overført resultat	1.907.252	1.681.929	1.220.115	1.187.439
	Egenkapital i alt	2.113.498	1.888.175	2.113.498	1.888.175
	Hensatte forpligtelser				
13	Udskudt skat	6.185	133.409	0	1.812
	Andre hensættelser	23.709	23.987	0	0
	Tidsmæssige forskelle	83.641	79.297	0	0
	Skattesag, forventet afregning til forbrugere	80.900	0	0	0
	Hensatte forpligtelser i alt	194.435	236.693	0	1.812
	Gældsforpligtelser				
14	Langfristede gældsforpligtelser				
	Gæld til realkreditinstitutter	332.736	357.783	0	0
	Kreditinstitutter i øvrigt	38.665	41.109	0	0
	Tilslutningsbidrag	251.168	234.060	0	0
		622.569	632.952	0	0
	Kortfristede gældsforpligtelser				
	Kort del af langfristede gældsforpligtelser	29.644	28.460	0	0
	Bankgæld	264.526	142.183	57.521	10.636
	Leverandører af varer og tjenesteydelser	64.427	67.607	553	2.500
	Gæld til tilknyttede virksomheder	0	0	7.986	26.126
	Overdækning	7.088	4.345	0	0
	Anden gæld	67.603	52.951	315	36
	Periodeafgrænsningsposter	44.904	15.425	5.000	0
		478.192	310.971	71.375	39.298
	Gældsforpligtelser i alt	1.100.761	943.923	71.375	39.298
	PASSIVER I ALT	3.408.694	3.068.791	2.184.873	1.929.285

- 1 Anvendt regnskabspraksis
- 2 Særlige poster
- 4 Personaleomkostninger
- 15 Kontraktlige forpligtelser og eventualposter m.v.
- 16 Pantsætninger og sikkerhedsstillelser
- 17 Valutarisici samt anvendelse af afledte finansielle instrumenter
- 18 Nærtstående parter
- 19 Honorar til selskabets generalforsamlingsvalgte revisor
- 20 Forslag til resultatdisponering



Koncern- og årsregnskab 1. januar – 31. december

Egenkapitalopgørelse

t.kr.	Koncern			
	Selskabs- kapital	Andre reserver	Overført resultat	I alt
Saldo 1. januar 2018	15.000	191.246	1.681.929	1.888.175
Overført, jf. resultatdisponering	0	0	225.323	225.323
Saldo 31. december 2018	15.000	191.246	1.907.252	2.113.498

t.kr.	Modervirksomhed				
	Selskabs- kapital	Netto- opskrivning efter indre værdis- metode	Andre reserver	Overført resultat	I alt
Saldo 1. januar 2018	15.000	494.490	191.246	1.187.439	1.888.175
Overført, jf. resultatdisponering	0	192.647	0	32.676	225.323
Saldo 31. december 2018	15.000	687.137	191.246	1.220.115	2.113.498

Koncern- og årsregnskab 1. januar – 31. december

Pengestrømsopgørelse

Note	t.kr.	Koncern	
		2018	2017
	Årets resultat	225.323	70.776
21	Andre reguleringer af ikke-likvide driftsposter	-19.370	80.299
	Pengestrøm fra primær drift før ændring i driftskapital	205.953	151.075
22	Ændring i driftskapital	27.337	27.137
	Pengestrøm fra primær drift	233.290	178.212
	Renteindtægter, betalt	6.241	11.321
	Renteomkostninger, betalt	-19.902	-12.343
	Pengestrøm fra ordinær drift	219.629	177.190
	Betalt selskabsskat	-13.278	-7.078
	Pengestrøm fra driftsaktivitet	206.351	170.112
	Salg af materielle anlægsaktiver	0	0
	Køb af materielle anlægsaktiver	-335.395	-194.119
	Tilslutningsbidrag	25.694	22.283
	Pengestrøm til investeringsaktivitet	-309.701	-171.836
	Optagelse af gæld i forbindelse med aftale om kapitalforvaltning	0	0
	Afdrag til realkreditinstitutter	-24.505	-25.014
	Ændring i bankgæld og øvrig gæld	119.899	35.781
	Pengestrøm fra finansieringsaktivitet	95.394	10.767
	Årets pengestrøm	-7.956	9.043
	Likvider, primo	408.280	396.776
	Kursregulering omsætningsværdipapir	-9.029	2.461
	Likvider, ultimo	391.295	408.280

Pengestrømsopgørelsen kan ikke direkte udledes af koncern- og årsregnskabet's øvrige bestanddele.



Koncern- og årsregnskab 1. januar – 31. december

Noter

1 Anvendt regnskabspraksis

Årsrapporten for SK Forsyning A/S for 2018 er aflagt i overensstemmelse med årsregnskabslovens bestemmelser for klasse C-virksomheder (stor).

Årsregnskabet er aflagt efter samme regnskabspraksis som sidste år.

Koncernregnskabet

Koncernregnskabet omfatter modervirksomheden SK Forsyning A/S og de dattervirksomheder, hvori SK Forsyning A/S har bestemmende indflydelse. Bestemmende indflydelse er beføjelsen til at styre en dattervirksomheds finansielle og driftsmæssige beslutninger. Derudover stilles der krav om muligheden for at opnå et økonomisk afkast af investeringen.

Ved vurderingen af, om modervirksomheden besidder bestemmende indflydelse, tages ligeledes hensyn til de facto-kontrol.

Eksistensen af potentielle stemmerettigheder, som aktuelt kan udnyttes eller konverteres til yderligere stemmerettigheder, tages med i vurderingen af, om en virksomhed kan opnå beføjelsen til at styre en anden virksomheds finansielle og driftsmæssige beslutninger.

Koncernregnskabet er udarbejdet som et sammendrag af modervirksomhedens og de enkelte dattervirksomheders regnskaber opgjort efter koncernens regnskabspraksis, elimineret for koncerninterne indtægter og omkostninger, aktiebesiddelser, interne mellemværender og udbytter samt realiserede og urealiserede fortjenester ved transaktioner mellem de konsoliderede virksomheder.

Ændringer i regnskabsmæssige skøn

Som følge af de begivenheder, som er beskrevet i note 2 om særlige poster, er der sket ændringer til regnskabsmæssige skøn for opgørelse af udskudt skat vedrørende anlægsaktiver samt den deraf afledte opkrævningsret.

Afledte finansielle instrumenter

Afledte finansielle instrumenter indregnes første gang i balancen til kostpris og måles efterfølgende til dagsværdi. Positive og negative dagsværdier af afledte finansielle instrumenter indgår i andre tilgodehavender, henholdsvis anden gæld.

Ændringer i dagsværdi af afledte finansielle instrumenter, der er klassificeret som og opfylder kriterierne for sikring af dagsværdien af et indregnet aktiv eller en indregnet forpligtelse, indregnes i resultatopgørelsen sammen med ændringer i dagsværdien af det sikrede aktiv eller den sikrede forpligtelse.

Ændringer i dagsværdi af afledte finansielle instrumenter, der er klassificeret som og opfylder betingelserne for sikring af fremtidige aktiver eller forpligtelser, indregnes i andre tilgodehavender eller anden gæld og i egenkapitalen. Resultater den fremtidige transaktion i indregning af aktiver eller forpligtelser, overføres beløb, som tidligere er indregnet på egenkapitalen, til kostprisen for henholdsvis aktivet eller forpligtelsen. Resultater den fremtidige transaktion i indtægter eller omkostninger, overføres beløb, som tidligere er indregnet i egenkapitalen, til resultatopgørelsen i den periode, hvor det sikrede påvirker resultatopgørelsen.

For afledte finansielle instrumenter, som ikke opfylder betingelserne for behandling som sikringsinstrumenter, indregnes ændringer i dagsværdi løbende i resultatopgørelsen.

Koncern- og årsregnskab 1. januar – 31. december

Noter

1 Anvendt regnskabspraksis

Regulatorisk over-/underdækning

Vandselskaber

Overstiger de hos forbrugerne opkrævede beløb den økonomiske ramme for salg af vand og håndtering af spildevand, indregnes forskellen i balancen som en gældsforpligtelse.

Er de hos forbrugerne opkrævede beløb lavere end den økonomiske ramme for salg af vand og håndtering af spildevand, indregnes forskellen under tilgodehavender, hvis forskellen forventes opkrævet.

Korrektion til tidligere års indregnede over-/underdækning indregnes i nettoomsætningen.

Varmeselskab

Varmeselskabet er underlagt det særlige "hvile-i-sig-selv"-princip i henhold til varmforsyningsloven. Princippet medfører, at periodens over-/underdækning, opgjort som periodens resultat efter varmforsyningsloven i forhold til opkrævede priser, skal tilbageføres eller kan opkræves hos forbrugerne ved indregning i efterfølgende års priser. Periodens over-/underdækning indregnes derfor som henholdsvis en omkostning eller en indtægt i resultatopgørelsen. Den akkumulerede over-/underdækning efter varmforsyningslovens regler er udtryk for et mellemværende med forbrugeren og indregnes i balancen under gæld eller tilgodehavender.

Resultatopgørelse

Nettoomsætning

Nettoomsætningen ved afledning af spildevand i SK Spildevand A/S, distribution og salg af vand i SK Vand A/S, salg af el og gas i SK Energisalg, levering af gadelys i SK Gadelys A/S, distribution og salg af varme og el i SK Varme A/S, indtægter fra distribution af el i Elnet Zealand A/S samt salg og produktion af ydelser i SK Service A/S og SK Forsyning A/S indregnes i resultatopgørelsen, når overgang af de væsentligste fordele og risici til køber har fundet sted, indtægten kan opgøres pålideligt, og betaling forventes modtaget.

Nettoomsætningen korrigeres med en eventuel over- eller underdækning samt regulering af opkrævningsretten vedrørende udskudt skat.

Overstiger de hos forbrugerne opkrævede beløb indtægtsrammen for levering af vand, el eller varme, indregnes forskellen i balancen som en gældsforpligtelse.

Er de hos forbrugerne opkrævede beløb lavere end indtægtsrammen for levering af vand, el eller varme, indregnes forskellen som en underdækning, hvis forskellen forventes opkrævet.

Nettoomsætningen måles til dagsværdien af det aftalte vederlag ekskl. moms og afgifter opkrævet på vegne af tredjepart. Alle former for afgivne rabatter indregnes i nettoomsætningen.

Produktionsomkostninger

Produktionsomkostninger omfatter omkostninger, der afholdes for at opnå årets nettoomsætning. Posten indeholder alle omkostninger vedrørende rensning af spildevand, indvinding af vand, køb af el og gas, produktion af varme, køb af PSO og netydelse fra Energinet.dk, afskrivninger, løn til produktionspersonale, lokaleomkostninger, omkostninger til nettab, miljø, bassiner, forskning og udvikling m.v.



Koncern- og årsregnskab 1. januar – 31. december

Noter

1 Anvendt regnskabspraksis (fortsat)

Distributionsomkostninger

Distributionsomkostninger omfatter alle omkostninger, som kan henføres til distribution af vand, spildevand, el og varme. Under regnskabsposten hører endvidere omkostninger til drift og vedligeholdelse af ledningsnet, transformerstationer og pumpestationer, ledningsregistrering, ledningstab og afskrivning på distributionsaktiver. Omkostningerne ved aflæsning af forbrugsmålere betragtes som en distributionsomkostning.

Administrationsomkostninger

I administrationsomkostninger indregnes omkostninger, der er afholdt i året til ledelse og administration af virksomheden, herunder omkostninger til administrativt personale, ledelsen, kontorlokaler og kontoromkostninger samt afskrivninger på aktiver, som benyttes i administrationen.

Andre driftsindtægter og driftsomkostninger

Andre driftsindtægter og driftsomkostninger indeholder regnskabsposter af sekundær karakter i forhold til virksomhedernes hovedaktivitet.

Afskrivninger

Af- og nedskrivninger omfatter afskrivninger på materielle anlægsaktiver.

Afskrivningsgrundlaget, der opgøres som kostprisen med fradrag af eventuel restværdi, afskrives lineært over den forventede brugstid, baseret på følgende vurdering af aktivernes forventede brugstider:

Bygninger	5-75 år
Produktionsanlæg og maskiner	10-100 år
Andre anlæg, driftsmateriel og inventar	3-15 år
Transformerstationer og kabler	8-40 år
It-udstyr	3-5 år

Der afskrives ikke på grunde.

Resultat af kapitalandele i dattervirksomheder

I modervirksomhedens resultatopgørelse indregnes den forholdsmæssige andel af de enkelte dattervirksomheders resultat efter skat efter fuld eliminering af intern avance/tab.

Finansielle indtægter og omkostninger

Finansielle indtægter og omkostninger indregnes i resultatopgørelsen med de beløb, der vedrører regnskabsåret. Finansielle poster omfatter værdiregulering af renteswap, renteindtægter og -omkostninger.

Skat af årets resultat

Modervirksomheden er omfattet af de danske regler om tvungen sambeskatning af koncernens danske dattervirksomheder. Dattervirksomheder indgår i sambeskatningen fra det tidspunkt, hvor de indgår i konsolideringen i koncernregnskabet og frem til det tidspunkt, hvor de udgår fra konsolideringen.

Modervirksomheden er administrationsselskab for sambeskatningen og afregner som følge heraf alle betalinger af selskabsskat med skattemyndighederne.

Den aktuelle danske selskabsskat fordeles ved afregning af sambeskatningsbidrag mellem de sambeskattede virksomheder i forhold til disses skattepligtige indkomster. I tilknytning hertil modtager virksomheder med skattemæssigt underskud sambeskatningsbidrag fra virksomheder, der har kunnet anvende dette underskud til nedsættelse af eget skattemæssigt overskud.

Koncern- og årsregnskab 1. januar – 31. december

Noter

1 Anvendt regnskabspraksis (fortsat)

Årets skat, der består af årets aktuelle selskabsskat, årets sambeskatningsbidrag og ændring i udskudt skat indregnes i resultatopgørelsen med den del, der kan henføres til årets resultat, og direkte i egenkapitalen med den del, der kan henføres til posteringer direkte i egenkapitalen.

Balance

Materielle anlægsaktiver

Materielle anlægsaktiver måles ved første indregning til kostpris.

Grunde og bygninger, produktionsanlæg og maskiner samt andre anlæg, driftsmateriel og inventar måles efterfølgende til kostpris med fradrag af akkumulerede af- og nedskrivninger.

Afskrivningsgrundlaget opgøres under hensyntagen til aktivets restværdi efter afsluttet brugstid og reduceres med eventuelle nedskrivninger. Afskrivningsperioden og restværdien fastsættes på anskaffelsestidspunktet og revideres årligt. Overstiger restværdien aktivets regnskabsmæssige værdi, ophører afskrivning.

Ved ændring i afskrivningsperioden eller restværdien indregnes virkningen for afskrivninger fremadrettet som en ændring i regnskabsmæssigt skøn.

Kostprisen omfatter anskaffelsesprisen og omkostninger direkte tilknyttet anskaffelsen indtil det tidspunkt, hvor aktivet er klar til brug. For egne fremstillede aktiver omfatter kostprisen direkte og indirekte omkostninger til materialer, komponenter og underleverandører. Låneomkostninger indregnes ikke i kostprisen.

Kostprisen på et samlet aktiv opdeles i separate bestanddele, der afskrives hver for sig, hvis brugstiden på de enkelte bestanddele er forskellige.

Fortjeneste og tab ved salg af materielle anlægsaktiver opgøres som forskellen mellem salgsprisen med fradrag af salgsomkostninger og den regnskabsmæssige værdi på salgstidspunktet. Fortjeneste eller tab indregnes i resultatopgørelsen under henholdsvis produktions-, distributions- og administrationsomkostninger.

Finansielle anlægsaktiver

Kapitalandele i dattervirksomheder måles efter den indre værdis metode.

Kapitalandele i dattervirksomheder måles til den forholdsmæssige andel af virksomhedernes indre værdi opgjort efter koncernens regnskabspraksis med fradrag eller tillæg af urealiserede koncerninterne avancer og tab og med tillæg eller fradrag af resterende værdi af positiv eller negativ goodwill opgjort efter overtagelsesmetoden.

Kapitalandele i dattervirksomheder med regnskabsmæssige negative indre værdier måles til 0 kr., og et eventuelt tilgodehavende hos disse virksomheder nedskrives i det omfang, tilgodehavendet er uerholdeligt. I det omfang modervirksomheden har en retlig eller faktisk forpligtelse til at dække en underbalance, der overstiger tilgodehavendet, indregnes det resterende beløb under hensatte forpligtelser.

Nettoopskrivning af kapitalandele i dattervirksomheder vises som reserve for nettoopskrivning efter den indre værdis metode i egenkapitalen i det omfang, den regnskabsmæssige værdi overstiger kostprisen.

Lovbestemt opkrævningsret måles til kostpris eller en lavere nettorealiseringsværdi.

Betalte selskabsskatter anses i henhold til indtægtsreguleringen for vandselskaber (bekendtgørelse om økonomiske rammer for vandselskaber § 23, stk. 4, nr. 4 og 5) som en omkostning, der justerer selskabets økonomiske ramme, og dermed kan tillægges vandselskabets takster krone for krone. Den udskudte skat svarer til en forventet skattebetaling på sigt og dermed til en opkrævningsret hos selskabets forbrugere på en tilsvarende størrelse.



Koncern- og årsregnskab 1. januar – 31. december

Noter

1 Anvendt regnskabspraksis (fortsat)

Værdiforringelse af anlægsaktiver

Den regnskabsmæssige værdi af materielle aktiver vurderes årligt for indikationer på værdiforringelse, ud over det som udtrykkes ved afskrivning.

Foreligger der indikationer på værdiforringelse, foretages nedskrivningstest af hvert enkelt aktiv henholdsvis gruppe af aktiver. Der foretages nedskrivning til genindvindingsværdien, hvis denne er lavere end den regnskabsmæssige værdi.

Som genindvindingsværdi anvendes den højeste værdi af nettosalgpris og kapitalværdi. Kapitalværdien opgøres som nutidsværdien af de forventede nettopengestrømme fra anvendelsen af aktivet eller aktivgruppen og forventede nettopengestrømme ved salg af aktivet eller aktivgruppen efter endt brugstid.

Tidligere indregnede nedskrivninger tilbageføres, når begrundelsen for nedskrivningen ikke længere består.

Nedskrivningstesten foretages på basis af de særlige forhold, der gælder for vandselskaber, herunder at selskaberne er "non-profit", og derfor ikke opererer med et afkastkrav til ejerne, samt de særlige forhold der gælder for reguleringen af indtægter for vandselskaber.

Det er alene indikationer på værdiforringelse, der relaterer sig til begivenheder indtrådt efter aktivernes anskaffelse, som udløser nedskrivningstest.

Varebeholdninger

Råvarer og hjælpematerialer måles til kostpris, hvilket omfatter købspris med tillæg af hjemtagelsesomkostninger og andre omkostninger direkte forbundet med købet.

Tilgodehavender

Tilgodehavender måles til amortiseret kostpris.

Der nedskrives til imødegåelse af forventede tab efter en individuel vurdering af tilgodehavender.

Periodeafgrænsningsposter

Periodeafgrænsningsposter, indregnet under aktiver, omfatter forudbetalte omkostninger vedrørende efterfølgende regnskabsår.

Værdipapirer

Værdipapirer består af børsnoterede aktier og obligationer. Disse måles til dagsværdi (børskurs) på balancedagen.

Likvider

Likvider omfatter likvide beholdninger.

Hensatte forpligtelser

Hensatte forpligtelser vedrører ledelsens fratrædelsesordning og uafdækkede tjenestemandspensioner, som selskabet har overtaget i forbindelse med stiftelsen, hvor henholdsvis Slagelse Kommune og det tidligere Korsør Kommune indskød kommunernes forsyningsvirksomheder. Pensionsforpligtelsen er baseret på en aktuar-mæssig beregning.

Yderligere har selskabet indregnet en hensat forpligtelse vedrørende SKATs tilbagebetalt skat til selskabet for perioden 2008-2017, da afgørelsen af skattesagen og de tilbagebetalte midler forventes af komme forbrugerne tilgode.

Koncern- og årsregnskab 1. januar – 31. december

Noter

1 Anvendt regnskabspraksis (fortsat)

Tidsmæssige forskelle i forbrugerbetaling (SK Varme A/S)

Investering i grunde, bygninger, produktionsanlæg og andre anlæg indregnes i varmeprisen i henhold til varmeforsyningslovens regler om afskrivninger og henlæggelser og er udtryk for forbrugernes finansiering af anlægsinvesteringer. I årsrapporten indregnes afskrivningerne over aktivernes forventede brugstid.

Tidsmæssige forskelle mellem indregning i varmeprisen og i årsrapporten udtrykker således enten en udskudt eller fremskudt betaling fra forbrugerne i forhold til den regnskabsmæssige værdi, der vil udlignes over tid. Forskellene indregnes i balancen under henholdsvis tilgodehavender eller gæld.

Selskabsskat

Aktuelle skatteforpligtelser og tilgodehavende aktuel skat indregnes i balancen som beregnet skat af årets skattepligtige indkomst, reguleret for skat af tidligere års skattepligtige indkomster samt betalte acontoskatter.

Skyldig og tilgodehavende sambeskatningsbidrag indregnes i balancen som "Tilgodehavende selskabsskat" eller "Skyldig selskabsskat".

Udskudt skat måles efter den balanceorienterede gældsmetode af alle midlertidige forskelle mellem regnskabsmæssig og skattemæssig værdi af aktiver og forpligtelser.

Udskudt skat måles på grundlag af de skatteregler og skattesatser, der med balancedagens lovgivning vil være gældende, når den udskudte skat forventes udløst som aktuel skat. Udskudte skatteaktiver indregnes med den værdi, som de forventes at blive udnyttet med, enten ved udligning i skat af fremtidig indtjening eller ved modregning i udskudte skatteforpligtelser inden for samme jurisdiktion. Ændring i udskudt skat som følge af ændringer i skattesatser indregnes i resultatopgørelsen.

Gældsforpligtelser

Finansielle gældsforpligtelser indregnes ved lånoptagelse til det modtagne provenu efter fradrag af afholdte transaktionsomkostninger. I efterfølgende perioder måles de finansielle forpligtelser til amortiseret kostpris.

Øvrige gældsforpligtelser måles til nettorealisationsværdien.

Tilslutningsbidrag vedrørende ledningsanlæg indtægtsføres over 40 år, svarende til den forventede brugstid på distributionsnet m.v.

Periodeafgrænsningsposter

Periodeafgrænsningsposter, indregnet under forpligtelser, indeholder modtagne betalinger, som vedrører efterfølgende regnskabsår.



Koncern- og årsregnskab 1. januar – 31. december

Noter

1 Anvendt regnskabspraksis (fortsat)

Pengestrømsopgørelse

Pengestrømsopgørelsen viser selskabets pengestrømme fordelt på drifts-, investerings- og finansieringsaktivitet for året, årets forskydning i likvider samt selskabets likvider ved årets begyndelse og slutning.

Pengestrømme fra driftsaktivitet opgøres som årets resultat reguleret for ikke-kontante driftsposter, ændring i driftskapital samt betalt selskabsskat.

Pengestrømme til investeringsaktivitet omfatter betaling i forbindelse med køb og salg af virksomheder og aktiviteter samt køb og salg af immaterielle, materielle og finansielle anlægsaktiver.

Pengestrømme fra finansieringsaktivitet omfatter ændringer i størrelse eller sammensætning af koncernens aktiekapital og omkostninger forbundet hermed samt optagelse af lån, afdrag på rentebærende gæld og betaling af udbytte til selskabsdeltagere.

Likvider omfatter likvide beholdninger.

Nøgletal

Nøgletallene er beregnet i overensstemmelse med Finansforeningens anbefalinger og nøgletal.

De i hoved- og nøgletalsoversigten anførte nøgletal er beregnet således:

Overskudsgrad	$\frac{\text{Resultat af primær drift} \times 100}{\text{Nettoomsætning}}$
Afkastningsgrad	$\frac{\text{Resultat af primær drift} \times 100}{\text{Gennemsnitlig investeret kapital}}$
Investeringskapital	Driftsmæssige immaterielle og materielle anlægsaktiver samt nettoarbejdskapital
Bruttomargin	$\frac{\text{Bruttoresultat} \times 100}{\text{Nettoomsætning}}$
Soliditetsgrad	$\frac{\text{Egenkapital ekskl. minoritetsint., ultimo} \times 100}{\text{Passiver i alt, ultimo}}$
Egenkapitalforrentning	$\frac{\text{Resultat til analyseformål} \times 100}{\text{Gennemsnitlig egenkapital ekskl. minoritetsinteresser}}$

Koncern- og årsregnskab 1. januar – 31. december

Noter

2 Særlige poster

Højesteret har i domme af den 8. november 2018 i to pilotsager afgjort, at de myndighedsfastsatte standardpriser kan anvendes som de skattemæssige indgangsværdier på vandselskabers anlægsaktiver. Hermed blev Skattestyrelsens (tidligere SKAT) hidtidige praksis, hvor Skattestyrelsen har fastsat vandselskabers skattemæssige indgangsværdier på anlægsaktiver ud fra en tillempet DCF-model, underkendt.

Afgørelserne i Højesteret er det endelige punktum i et langstrakt forløb, hvor SK Vand A/S og branchen har ført sager mod Skattestyrelsen i Landsskatteretten, Landsretten og Højesteret.

På baggrund af de klare og entydige domme i Højesteret mangler nu alene realitetsbehandling af selskabets skattemæssige indgangsværdier og historiske selvangivelser. SK Spildevand A/S har ikke været en del af den oprindelige skattesag, men på grundlag af den verserende sag kan søge om genoptagelse. SK Vand A/S og SK Spildevand A/S har kunnet opføre de skattemæssige konsekvenser efter afgørelserne i Højesteret uden betydelig usikkerhed, selvom selskabets historiske selvangivelser endnu ikke er realitetsbehandlet af Skattestyrelsen.

I årsregnskabet for 2018 er skatten således opgjort med udgangspunkt i de myndighedsfastsatte standardpriser som skattemæssige indgangsværdier på selskabets anlægsaktiver.

Da der er stor forskel på de myndighedsfastsatte standardpriser og værdierne iht. Skattestyrelsen tillempede DCF-model, er de skattemæssige indgangsværdier øget betydeligt. Det har medført, at udskudt skat er reduceret, og at en eventuel tidligere betalt selskabsskat vil blive tilbagebetalt.

På baggrund heraf er den udskudte skat og den tilsvarende opkrævningsret, der blev indregnet i årsregnskabet for 2017, tilbageført. Posterne blev indregnet i årsregnskabet for 2017 på baggrund af bedste viden på dette tidspunkt, baseret på at Skattestyrelsen havde fået medhold i både Landsskatteretten og Landsretten.

I SK Vand A/S er sket tilbageførsel af udskudt skat og den tilsvarende opkrævningsret er ændrede regnskabsmæssige skøn, hvorfor tilbageførslerne er sket ved indregning i resultatopgørelsen. Opkrævningsretten på 16.871 t.kr. er tilbageført i "nettoomsætning", mens udskudt skat på 16.871 t.kr. er tilbageført under skatteposten.

I SK Spildevand A/S er også sket en tilbageførsel af udskudt skat med 103.225 tkr. Der er til gengæld ingen tilbageførsel af opkrævningsret, idet der i 2017 - modsat vandselskabet - ikke blev indregnet en opkrævningsret i årsregnskabet svarende til udskudt skat vedrørende skattesagen. Denne forskel opstår, da spildevandsselskabet ikke direkte var omfattet af skattesagen. Spildevandsselskabet forventes imidlertid også at kunne støtte ret på højesteretsdom fra november 2018, hvorfor der også for spildevandsselskabet er sket en tilbageførsel af udskudt skat vedrørende skattesagen.

I SK Vand A/S og SK Spildevand A/S er der indregnet og indtægtsført forventet tilbagebetalt skat og rentegodtgørelse. Henset til beløbets størrelse kan det på basis af de nuværende regulatoriske regler ikke forventes, at beløbet kan tilbagebetales til forbrugerne, uden at der skal ske en reel takstnedsættelse. Derfor er der i nettoomsætningen fradraget et beløb svarende til 80.900 t.kr., som er hensat som overdækning/forventet tilbagebetaling til forbrugerne. Beløbet er en hensat forpligtelse og ikke en gæld, da tidspunktet for afregning ikke er kendt.

I moderselskabet SK Forsyning A/S er indregnet den del af renterne som forventes godtgjort fra Skattemyndighederne i forbindelse med skattesagen, som ikke direkte er allokeret til SK Vand A/S og SK Spildevand A/S.



Koncern- og årsregnskab 1. januar – 31. december

Noter

2 Særlige poster (fortsat)

t.kr.	Koncern	
	2018	2017
Indtægter		
Indregning og tilbageførsel af opkrævningsret vedrørende udskudt skat	-16.871	16.871
Forventet afregning til forbrugere	-80.900	0
	-97.771	16.871
Omkostninger		
Indregning og tilbageførsel af udskudt skat vedrørende anlægsaktiver	120.096	-14.964
Regulering sambeskatning tidligere år	-16.665	
Skattesagen, tilbagebetalt skat	90.287	0
Skattesagen, renter fra SKAT	35.999	0
	229.717	-14.964
Særlige poster indgår på følgende linjer i årsregnskabet		
Nettoomsætning	-97.771	16.871
Finansielle indtægter	35.999	0
Skat af årets resultat	193.718	-14.964
Resultat af særlige poster, netto	131.946	1.907

t.kr.	Koncern		Modervirksomhed	
	2018	2017	2018	2017
3 Nettoomsætning fordelt på forretningssegmenter				
El	86.044	97.048	0	0
Varme	165.155	162.167	0	0
Vand	47.620	41.405	0	0
Spildevand	155.577	148.465	0	0
Gadelys	21.464	19.065	0	0
Service m.v.	7.058	7.700	5.819	5.687
Skattesagen, forventet tilbagebetaling forbrugere	-80.900	0	0	0
Skattesagen, regulering af opkrævningsretten (vand)	-16.871	16.871	0	0
	385.147	492.722	5.819	5.687
4 Personaleomkostninger				
Gager og lønninger	60.312	60.438	113	83
Pensioner	8.597	8.735	0	0
Andre omkostninger til social sikring	984	722	0	0
Andre personaleomkostninger	4.153	4.256	0	0
	74.046	74.151	113	83
Vederlag til koncernens ledelse udgør:				
Direktion	2.736	3.287	0	0
Bestyrelse	760	555	113	83
	3.496	3.842	113	83
Gennemsnitligt antal fuldtidsbeskæftigede	126	127	0	0

Faldet i vederlag til direktionen følger af en fratrædelse i 2017.

Koncern- og årsregnskab 1. januar – 31. december

Noter

t.kr.	Koncern		Modervirksomhed	
	2018	2017	2018	2017
5 Finansielle indtægter				
Andre finansielle indtægter	815	720	4	0
Kursregulering værdipapirer	5.426	13.060	206	5.267
Rentegodtgørelse ifbm. skattesag	35.999	0	27.419	0
	42.240	13.780	27.629	5.267
6 Finansielle omkostninger				
Andre finansielle omkostninger	15.523	12.343	419	57
Kursregulering værdipapirer	13.408	0	4.379	0
	28.931	12.343	4.798	57
7 Skat af årets resultat				
Skat af årets skattepligtige indkomst	0	10.839	-996	-423
Årets regulering af udskudt skat	-127.314	8.576	-2.070	0
Regulering af skat vedrørende tidligere år	-69.728	14.967	-6.364	0
	-197.042	34.382	-9.430	-423

Regulering af skat vedrørende tidligere år udgør en indtægt på 69.728 t.kr., som består hovedsageligt af et beløb på 90.275 t.kr., vedrørende skattesagen, som forventes retur fra skattemyndighederne, samt korrektioner til tidligere års sambeskatning på -20.547 t.kr.

Tilgodehavende selskabsskat udgør 138.225 t.kr. Tilgodehavende skat vedrørende skattesagen udgør 90.275 t.kr. samt den forventede renteindtægt på 35.999 t.kr. Yderligere er der indregnet tilgodehavende vedrørende betalt aconto skat for 2018 som forventes retur, samt tilgodehavende vedrørende opsat vedligehold.

8 Materielle anlægsaktiver (koncern)

t.kr.	Koncern				I alt
	Grunde og bygninger	Produktionsanlæg	Andre anlæg, drifts-materiel og inventar	Materielle anlægsaktiver under udførelse	
Kostpris 1. januar 2018	144.964	2.986.138	38.153	154.158	3.323.413
Regulering primo	-8.571	-1.355	761	594	-8.571
Tilgange	0	560	3.694	331.141	335.395
Afgange	-4.997	-867	-254	-963	-7.081
Overført	226	307.436	0	-307.662	0
Kostpris 31. december 2018	131.622	3.291.912	42.354	177.268	3.643.156
Opskrivninger 1. januar 2018	0	3.057	0	0	3.057
Opskrivninger 31. december 2018	0	3.057	0	0	3.057
Afskrivninger 1. januar 2018	49.193	715.480	31.334	0	796.007
Regulering primo	-8.571	-344	344	0	-8.571
Afskrivninger	2.490	94.340	2.195	0	99.025
Akk. afskrivninger tilbageført	-4.247	+709	-252	0	-5.208
Afskrivninger 31. december 2018	38.865	808.767	33.621	0	881.253
Regnskabsmæssig værdi 31. december 2018	92.757	2.486.202	8.733	177.268	2.764.960



Koncern- og årsregnskab 1. januar – 31. december

Noter

8 Materielle anlægsaktiver (koncern) (fortsat)

t.kr.	Koncern	
	2018	2017
Ned- og afskrivning af materielle anlægsaktiver		
Produktionsomkostninger	91.729	89.179
Distributionsomkostninger	6.500	6.123
Administrationsomkostninger	796	1.022
Tab ved afhændelse af materielle anlægsaktiver	1.873	20.580
	100.898	116.904

Materielle anlægsaktiver (modervirksomhed)

t.kr.	Modervirksomhed			
	Grunde og bygninger	Andre anlæg, drifts-materiel og inventar	Materielle anlægs-aktiver under udførelse	I alt
Kostpris 1. januar 2018	21.307	185	5.262	26.754
Regulering primo	-8.571	0	0	-8.571
Tilgange	0	789	44.241	45.030
Afgange	-4.247	0	0	-4.247
Overført	226	0	-226	0
	8.715	974	49.277	58.966
Ned- og afskrivninger 1. januar 2018	14.681	185	0	14.866
Regulering primo	-8.571	0	0	-8.571
Årets afskrivninger	580	13	0	593
Akk. afskrivninger tilbageført	-4.247	0	0	-4.247
Ned- og afskrivninger 31. december 2018	2.443	198	0	2.641
Regnskabsmæssig værdi 31. december 2018	6.272	776	49.277	56.325

t.kr.	Modervirksomhed	
	2018	2017
9 Kapitalandele i dattervirksomheder		
Kostpris 1. januar	1.321.399	1.321.399
Kostpris 31. december	1.321.399	1.321.399
Værdireguleringer 1. januar	489.724	449.559
Regulering primo	0	3.159
Reguleringer via egenkapital	0	-35.268
Årets resultat	192.647	72.274
Værdireguleringer 31. december	682.371	489.724
Regnskabsmæssig værdi 31. december	2.003.770	1.811.123

Koncern- og årsregnskab 1. januar – 31. december

Noter

9 Kapitalandele i dattervirksomheder (fortsat)

Navn	Hjemsted	Selskabskapital	Stemme- og ejerandel	Egenkapital	Årets resultat
				t.kr.	t.kr.
SK Service A/S	Slagelse	1.500	100 %	49.981	4.135
Elnet Zealand A/S	Slagelse	9.600	100 %	144.527	6.580
SK Gadelys A/S	Slagelse	10.500	100 %	48.876	-625
SK Varme A/S	Slagelse	25.000	100 %	221.765	11.325
SK Energisalg A/S	Slagelse	3.200	100 %	31.762	5.671
SK Vand A/S	Slagelse	6.984	100 %	225.503	4.547
SK Spildevand A/S	Slagelse	2.000	100 %	1.286.793	161.014
Intern avance				-5.437	0
				2.003.770	192.647

10 Lovbestemt opkrævningsret

t.kr.	Lovbestemt opkrævningsret
Kostpris 1. januar 2018	16.871
Tilgange	0
Afgange	-16.871
Kostpris 31. december 2018	0
Regnskabsmæssig værdi 31. december 2018	0

11 Værdipapirer

	Koncern		Modervirksomhed	
t.kr.	2018	2017	2018	2017
Aktier	35.049	37.203	35.049	37.203
Obligationer	319.643	324.286	23.719	23.019
	354.692	361.489	58.768	60.222

12 Selskabskapital

Selskabskapitalen er fordelt således:

t.kr.	2018
15.000 aktier af nom. 100 t.kr.	15.000

Ingen aktier er tillagt særlige rettigheder. Der har ikke været ændringer i aktiekapitalen i de seneste 5 år.



Koncern- og årsregnskab 1. januar – 31. december

Noter

t.kr.	Koncern		Modervirksomhed	
	2018	2017	2018	2017
13 Udskudt skat				
Materielle anlægsaktiver	28.167	199.287	-258	1.812
Låneomkostninger	0	-709	0	0
Tilslutningsbidrag	-19.228	-53.100	0	0
Hensættelser	-2.754	-5.277	0	0
Over-/underdækning	0	-6.792	0	0
Udskudt skat 31. december	6.185	133.409	-258	1.812
Udskudt skat indregnes således i balancen:				
Udskudte skatteaktiver	0	0	258	0
Udskudte skatteforpligtelser	-6.185	-133.409	0	-1.812
	-6.185	-133.409	258	-1.812

Der henvises til note 15 for omtale af ikke-indregnet udskudt skatteaktiv pr. 31. december 2018.

14 Langfristede gældsforpligtelser

t.kr.	Gæld i alt 31/12 2018	Afdrag næste år	Langfristet andel	Restgæld efter 5 år
Gæld til realkreditinstitutter	354.436	21.700	332.736	238.827
Kreditinstitutter i øvrigt	38.665	0	38.665	0
Tilslutningsbidrag	259.112	7.944	251.168	219.389
	652.213	29.644	622.569	458.216

15 Kontraktlige forpligtelser og eventualposter m.v.

Eventualforpligtelser

SK Forsyning A/S-koncernens eventualforpligtelser omfatter de for branchen sædvanlige miljøforpligtelser, og koncernen har ligeledes kontraktlige forpligtelser, der er sædvanlige for forsyningsvirksomheder.

Selskabet har afgivet en hensigtserklæring til fordel for pengeinstituttet i datterselskabet SK Varme A/S.

Selskabet er sambeskattet med øvrige danske koncernvirksomheder. Som koncernvirksomhed hæfter selskabet ubegrænset og solidarisk med øvrige koncernvirksomheder for danske selskabsskatter inden for sambeskatningskredsen. De sambeskattede virksomheders samlede kendte nettoforpligtelse over for SKAT fremgår af administrationsselskabets årsregnskab, SK Forsyning A/S, CVR-nr. 25 79 79 81. Eventuelle senere korrektioner af sambeskatningsindkomst vil kunne medføre, at selskabets hæftelse udgør et større beløb.

Koncernen har indgået kontrakt om køb af varme frem til og med år 2020 (grundlast). Den aftalte pris følger den omkostningsbestemte pris efter "hvile-i-sig-selv"-princippet i overensstemmelse med varmforsyningslovens regler.

Eventualaktiver

Koncernen har et ikke indregnet udskudt skatteaktiv pr. 31. december 2018 svarende til 187.017 t.kr., hvoraf 112.888 t.kr. kan henføres til SK Spildevand A/S, og 74.129 t.kr. kan henføres til SK Vand A/S.

Koncern- og årsregnskab 1. januar – 31. december

Noter

16 Pantsætninger og sikkerhedsstillelser

SK Forsyning A/S har ikke stillet pant eller anden sikkerhed i aktiver pr. 31. december 2018.

Til sikkerhed for gæld til kreditinstitutter, 264.526 t.kr., er afgivet pant i likvide beholdninger med en regnskabsmæssig værdi pr. 31. december 2018 på 2.336 t.kr. og aktie- og obligationsbeholdninger med en regnskabsmæssig værdi pr. 31. december 2018 på 295.925 t.kr.

SK Forsyning A/S har stillet selvskyldnerkaution for alt mellemværende med SK Spildevand A/S, Elnet Zealand A/S, SK Energisalg A/S, SK Vand A/S, SK Varme A/S og SK Service A/S.

17 Valutarisici samt anvendelse af afledte finansielle instrumenter

Koncernens datterselskab SK Spildevand A/S holder en renteswap med en markedsværdi pr. 31. december 2018 på 2.709 t.kr.

Renteswappen er indregnet på egenkapitalen med modpost på anden gæld. Årets ændring i markedsværdien er indregnet direkte på egenkapitalen.

Renteswappen knytter sig til et variabelt forrentet lån med en resthovedstol pr. 31. december 2018 på 10.390 t.kr.

Renteswappen udløber i 2029.

18 Nærtstående parter

Koncernens nærtstående parter med bestemmende indflydelse omfatter Slagelse Kommune samt koncernens bestyrelse og direktion.

Samhandel med nærtstående parter er foregået på markedsmæssige vilkår eller omkostningsdækkende basis.

Bestemmende indflydelse

SK Forsyning A/S' nærtstående parter med bestemmende indflydelse omfatter selskabets 100 % ejer:

Slagelse Kommune
Rådhuspladsen 11
4200 Slagelse

SK Forsyning A/S' nærtstående parter omfatter dattervirksomheder, som omtalt i note 9, samt selskabernes bestyrelse og direktion og disse personers relaterede familiemedlemmer. Nærtstående parter omfatter endvidere virksomheder, hvori førnævnte personkreds har væsentlige interesser.

SK Forsyning A/S udarbejder koncernregnskab som øverste moderselskab.

Transaktioner med nærtstående parter

Koncernen oplyser kun om transaktioner med nærtstående parter, der ikke er gennemført på normale markedsvilkår, jf. lovens § 98 c, stk. 7.

Alle transaktioner er gennemført på normale markedsvilkår.



Koncern- og årsregnskab 1. januar – 31. december

Noter

t.kr.	Koncern		Modervirksomhed	
	2018	2017	2018	2017
19 Honorar til selskabets generalforsamlingsvalgte revisor				
Lovpligtig revision	133	129	25	24
Erklæringsopgaver med sikkerhed	28	28	0	0
Skatterådgivning	135	30	0	0
Andre ydelser	154	76	13	16
	450	263	38	40
20 Forslag til resultatdisponering				
Overført resultat	242.096	70.776	32.676	-1.498
Nettoopskrivning efter indre værdis metode	0	0	209.420	72.274
	242.096	70.776	242.096	70.776

t.kr.	Koncern	
	2018	2017
21 Reguleringer		
Finansielle indtægter	-42.240	-13.780
Finansielle omkostninger	28.931	12.343
Af- og nedskrivninger inklusive tab og gevinst ved salg	100.898	61.527
Regulering af opkrævningsret	97.771	-16.871
Skat af årets resultat	-197.042	34.382
Årets indtægtsførsel af tilslutningsbidrag	-7.944	0
Øvrige reguleringer	256	2.698
	-19.370	80.299
22 Ændring i driftskapital		
Ændring i varebeholdninger	-272	-3.395
Ændring i tilgodehavender	-24.351	-14.558
Ændring i andre hensatte forpligtelser	-278	722
Ændring i leverandører m.v.	40.951	-3.417
Ændring i takstmæssig over-/underdækning og tidsmæssige forskelle	11.288	47.725
	27.338	27.137

