

Dinel A/S


Knudsminde 10, 8300 Odder

CVR-nr. 25 70 69 00

Årsrapport 2018

Godkendt på selskabets ordinære generalforsamling den 24. april 2019

Dirigent:



A handwritten signature in blue ink, consisting of several loops and a long horizontal stroke, positioned above a dotted line.





Indhold

Ledespåtegning	2
Den uafhængige revisors revisionspåtegning	3
Ledelsesberetning	5
Årsregnskab 1. januar - 31. december	11
Resultatopgørelse	11
Balance	12
Egenkapitalopgørelse	14
Noter	15

Ledelsespåtegning

Bestyrelse og direktion har dags dato behandlet og godkendt årsrapporten for Dinel A/S for regnskabsåret 1. januar - 31. december 2018.

Årsrapporten aflægges i overensstemmelse med årsregnskabsloven.

Det er vores opfattelse, at årsregnskabet giver et retvisende billede af selskabets aktiver, passiver og finansielle stilling pr. 31. december 2018 samt af resultatet af selskabets aktiviteter for regnskabsåret 1. januar - 31. december 2018.

Det er endvidere vores opfattelse, at ledelsesberetningen indeholder en retvisende redegørelse for udviklingen i selskabets aktiviteter og økonomiske forhold, årets resultat og for selskabets finansielle stilling.

Årsrapporten indstilles til generalforsamlingens godkendelse.

Odder, den 18. marts 2019
Direktion:




Erik Kongsgaard Rasmussen
direktør

Bestyrelse:



Lars Kreutzfeldt Rasmussen
formand



Ivan Dybvad



Michael Korsholm
Jørgensen

Den uafhængige revisors revisionspåtegning

Til kapitalejerne i Dinel A/S

Konklusion

Vi har revideret årsregnskabet for Dinel A/S for regnskabsåret 1. januar - 31. december 2018, der omfatter resultatopgørelse, balance, egenkapitalopgørelse og noter, herunder anvendt regnskabspraksis. Årsregnskabet udarbejdes efter årsregnskabsloven.

Det er vores opfattelse, at årsregnskabet giver et retvisende billede af selskabets aktiver, passiver og finansielle stilling pr. 31. december 2018 samt af resultatet af selskabets aktiviteter for regnskabsåret 1. januar - 31. december 2018 i overensstemmelse med årsregnskabsloven.

Grundlag for konklusion

Vi har udført vores revision i overensstemmelse med internationale standarder om revision og de yderligere krav, der er gældende i Danmark. Vores ansvar ifølge disse standarder og krav er nærmere beskrevet i revisionspåtegningens afsnit "Revisors ansvar for revisionen af årsregnskabet". Det er vores opfattelse, at det opnåede revisionsbevis er tilstrækkeligt og egnet som grundlag for vores konklusion.

Uafhængighed

Vi er uafhængige af selskabet i overensstemmelse med internationale etiske regler for revisorer (IESBA's etiske regler) og de yderligere krav, der er gældende i Danmark, ligesom vi har opfyldt vores øvrige etiske forpligtelser i henhold til disse regler og krav.

Ledelsens ansvar for årsregnskabet

Ledelsen har ansvaret for udarbejdelsen af et årsregnskab, der giver et retvisende billede i overensstemmelse med årsregnskabsloven. Ledelsen har endvidere ansvaret for den interne kontrol, som ledelsen anser for nødvendig for at udarbejde et årsregnskab uden væsentlig fejlinformation, uanset om denne skyldes besvigelser eller fejl.

Ved udarbejdelsen af årsregnskabet er ledelsen ansvarlig for at vurdere selskabets evne til at fortsætte driften; at oplyse om forhold vedrørende fortsat drift, hvor dette er relevant; samt at udarbejde årsregnskabet på grundlag af regnskabsprincippet om fortsat drift, medmindre ledelsen enten har til hensigt at likvidere selskabet, indstille driften eller ikke har andet realistisk alternativ end at gøre dette.

Revisors ansvar for revisionen af årsregnskabet

Vores mål er at opnå høj grad af sikkerhed for, om årsregnskabet som helhed er uden væsentlig fejlinformation, uanset om denne skyldes besvigelser eller fejl, og at afgive en revisionspåtegning med en konklusion. Høj grad af sikkerhed er et højt niveau af sikkerhed, men er ikke en garanti for, at en revision, der udføres i overensstemmelse med internationale standarder om revision og de yderligere krav, der er gældende i Danmark, altid vil afdække væsentlig fejlinformation, når sådan findes. Fejlinformationer kan opstå som følge af besvigelser eller fejl og kan betragtes som væsentlige, hvis det med rimelighed kan forventes, at de enkeltvis eller samlet har indflydelse på de økonomiske beslutninger, som regnskabsbrugerne træffer på grundlag af årsregnskabet.

Som led i en revision, der udføres i overensstemmelse med internationale standarder om revision og de yderligere krav, der er gældende i Danmark, foretager vi faglige vurderinger og opretholder professionel skepsis under revisionen. Herudover:

- u Identificerer og vurderer vi risikoen for væsentlig fejlinformation i årsregnskabet, uanset om denne skyldes besvigelser eller fejl, udformer og udfører revisionshandlingerne som reaktion på disse risici samt opnår revisionsbevis, der er tilstrækkeligt og egnet til at danne grundlag for vores konklusion. Risikoen for ikke at opdage væsentlig fejlinformation forårsaget af besvigelser er højere end ved væsentlig fejlinformation forårsaget af fejl, idet besvigelser kan omfatte sammensværgelser, dokumentfalsk, bevidste udeladelser, vildledning eller tilsidesættelse af intern kontrol.

Den uafhængige revisors revisionspåtegning

- ▶ Opnår vi forståelse af den interne kontrol med relevans for revisionen for at kunne udforme revisionshandlinger, der er passende efter omstændighederne, men ikke for at kunne udtrykke en konklusion om effektiviteten af selskabets interne kontrol.
- ▶ Tager vi stilling til, om den regnskabspraksis, som er anvendt af ledelsen, er passende, samt om de regnskabsmæssige skøn og tilknyttede oplysninger, som ledelsen har udarbejdet, er rimelige.
- ▶ Konkluderer vi, om ledelsens udarbejdelse af årsregnskabet på grundlag af regnskabsprincippet om fortsat drift er passende, samt om der på grundlag af det opnåede revisionsbevis er væsentlig usikkerhed forbundet med begivenheder eller forhold, der kan skabe betydelig tvivl om selskabets evne til at fortsætte driften. Hvis vi konkluderer, at der er en væsentlig usikkerhed, skal vi i vores revisionspåtegning gøre opmærksom på oplysninger herom i årsregnskabet eller, hvis sådanne oplysninger ikke er tilstrækkelige, modificere vores konklusion. Vores konklusion er baseret på det revisionsbevis, der er opnået frem til datoen for vores revisionspåtegning. Fremtidige begivenheder eller forhold kan dog medføre, at selskabet ikke længere kan fortsætte driften.
- ▶ Tager vi stilling til den samlede præsentation, struktur og indhold af årsregnskabet, herunder noteoplysningerne, samt om årsregnskabet afspejler de underliggende transaktioner og begivenheder på en sådan måde, at der gives et retvisende billede heraf.

Vi kommunikerer med den øverste ledelse om bl.a. det planlagte omfang og den tidsmæssige placering af revisionen samt betydelige revisionsmæssige observationer, herunder eventuelle betydelige mangler i intern kontrol, som vi identificerer under revisionen.

Udtalelse om ledelsesberetningen

Ledelsen er ansvarlig for ledelsesberetningen.


Vores konklusion om årsregnskabet omfatter ikke ledelsesberetningen, og vi udtrykker ingen form for konklusion med sikkerhed om ledelsesberetningen.

I tilknytning til vores revision af årsregnskabet er det vores ansvar at læse ledelsesberetningen og i den forbindelse overveje, om ledelsesberetningen er væsentligt inkonsistent med årsregnskabet eller vores viden opnået ved revisionen eller på anden måde synes at indeholde væsentlig fejlinformation.

Vores ansvar er derudover at overveje, om ledelsesberetningen indeholder krævede oplysninger i henhold til årsregnskabsloven.

Baseret på det udførte arbejde er det vores opfattelse, at ledelsesberetningen er i overensstemmelse med årsregnskabet og er udarbejdet i overensstemmelse med årsregnskabslovens krav. Vi har ikke fundet væsentlig fejlinformation i ledelsesberetningen.

Aarhus, den 18. marts 2019
ERNST & YOUNG
Godkendt Revisionspartnerselskab
CVR-nr. 30 70 02 28



Claus Hammer-Pedersen
statsaut. revisor
mne21334



Ulrik Vangso Ørts
statsaut. revisor
mne42774

Ledelsesberetning

Oplysninger om selskabet

Navn	Dinel A/S
Adresse, postnr., by	Knudsminde 10, 8300 Odder
CVR-nr.	25 70 69 00
Stiftet	1. januar 2000
Hjemstedskommune	Odder
Regnskabsår	1. januar - 31. december
Hjemmeside	www.dinel.dk
E-mail	dinel@dinel.dk
Bestyrelse	Lars Kreutzfeldt Rasmussen, formand Ivan Dybvad Michael Korsholm Jørgensen
Direktion	Erik Kongsgaard Rasmussen, direktør
Revision	Ernst & Young Godkendt Revisionspartnerselskab Værkmestergade 25, Postboks 330, 8100 Aarhus C

Ledelsesberetning

Hoved- og nøgletal

t.kr.	2018	2017	2016	2015	2014
Hovedtal					
Nettoomsætning	178.997	205.775	290.270	470.577	450.413
Bruttoresultat	95.444	109.439	107.920	82.042	83.649
Resultat før af- og nedskrivninger, finansielle poster og skat (EBITDA)	87.473	104.371	103.895	78.712	75.969
Resultat af finansielle poster	-8.972	7.407	10.778	11.636	17.591
Årets resultat	16.789	43.193	47.079	31.043	34.316
Balancesum					
Balancesum	1.522.307	1.493.984	1.537.558	1.455.812	1.478.051
Investering i materielle aktiver	117.218	101.019	84.276	53.438	71.818
Egenkapital	1.355.275	1.338.486	1.295.293	1.248.215	1.218.609
Nøgletal					
Overskudsgrad	17,0 %	23,4 %	17,1 %	5,5 %	5,4 %
Bruttomargin	53,3 %	53,2 %	37,2 %	17,4 %	18,6 %
EBITDA-margin	48,9 %	50,7 %	35,8 %	16,7 %	16,9 %
Solidsgrad	89,0 %	89,6 %	84,2 %	85,7 %	82,4 %
Egenkapitalforrentning	1,2 %	3,3 %	3,7 %	2,5 %	2,8 %
Gennemsnitligt antal fuldtidsbe-					
skæftigede	77	0	0	0	0

Sammenligningstal er ikke tilpasset i 2014 som følge af ændring i anvendt regnskabspraksis for måling af andre værdipapirer og kapitalandele.

Som følge af engrosmodellens ikrafttrædelse 1. april 2016 fakturerer Dinel A/S fra det tidspunkt alene egne netydelser og tilslutningsbidrag, hvilket påvirker nettoomsætningen og direkte omkostninger.

Der henvises til definitioner og begreber under anvendt regnskabspraksis.

Ledelsesberetning

Virksomhedens væsentligste aktiviteter

Dinel A/S' formål er at udøve netvirksomhed i henhold til bevilling efter lov om elforsyning samt at yde energirådgivning til forbrugere inden for selskabets forsyningsområde. Selskabet kan efter bestyrelsens beslutning udøve anden virksomhed i overensstemmelse med elforsyningsloven. Dinel varetager transport af el fra Energinets overliggende net og ud til 105.670 målepunkter. Det betyder, at cirka 250.000 personer får glæde af strøm distribueret af Dinel. Vi har desuden ansvaret for elmålerne samt drift, vedligehold og udbygning af elnettet i forsyningsområdet.

TEKNISKE HOVEDTAL pr. 31.12.	2018	2017	2016	2015	2014
Områdeforbrug (MWh)	954.930	957.096	956.930	944.393	939.205
Leveret el (MWh)	928.531	929.766	924.513	918.390	914.059
0,4 kV kabel (km)	2.782	2.743	2.985	2.922	2.908
10 kV kabel (km)	1.994	1.976	1.986	1.986	1.972
10/0,4 kV stationer (stk.)	2.579	2.532	2.510	2.476	2.467
60 kV kabel og ledninger (km)	202	206	206	206	206
60/10 kV stationer (stk.)	29	29	29	29	29
Målepunkter (stk.)	105.670	104.068	103.067	101.723	100.237

Udvikling i aktiviteter og økonomiske forhold

Formandens indledning

Dinel A/S er AURA-koncernens netselskab. Dinel er krumtappen i elektricitetsforsyningen i forsyningsområdet. Dinels bestyrelse består af tre personer: Formand Lars Kreutzfeldt samt Ivan Dybvad og Michael Korsholm. Bestyrelsen udgør den forbrugervalgte del af ledelsen i Dinel og har afholdt 3 bestyrelsesmøder i 2018. Vi påser, at vores elnet og øvrige materiel til stadighed er opdateret. Virksomheden skal til enhver tid have den fornødne kapacitet i form af materiel, mandskab og økonomi til at varetage forbrugernes forventninger. Dinel er takket være nogle dygtige og meget kompetente medarbejdere en særdeles veldrevet og robust virksomhed.

I 2018 nedsatte vi nettarifferne med 5 %, hvilket betyder, at Dinel fortsat er et af de absolut billigste netselskaber i Danmark.

I efteråret 2017 lancerede Dansk Energi 15 anbefalinger til god selskabsledelse i forbrugerejede forsyningskoncerner. Omdrejningspunkter i anbefalingerne er det aktive ejerskab, transparens og kompetencer. God selskabsledelse har altid haft høj prioritet hos Dinel. Vi bakker fuldt op om initiativet, og som forbrugerejet energikoncern har vi taget anbefalingerne til os og arbejdet struktureret med dem. I koncernregnskabet er der rapportering om samtlige 15 anbefalinger og vores arbejde hermed.

Nytilslutninger

Det kolde vejr i de første måneder af 2018 betød en forholdsvis rolig start med hensyn til antallet af nytilslutninger, hvorefter det tog fart. Set over hele året var der igen i 2018 et meget højt aktivitetsniveau med mange nye tilslutninger af boliger, erhverv og industri samt udvidelser af effektbehovet hos erhverv og industri. Nogle af de større projekter omfatter Salling Groups nye industribageri i Årslev, mange nye bygninger og vejoplægninger i Gellerupparken, Søstrene Grenes lager i Årslev samt en stor ladestation til elbiler ved E45 nær Skanderborg.

Ledelsesberetning

Forsyningsikkerhed

De energipolitiske mål om en bæredygtig og grøn omstilling af energisystemerne i Danmark medfører øget behov for udbygning, forstærkning og sanering af elforsyningsnettet. I den nye energiaftale sættes således mål for øget elektrificering af energiforbruget i varmeforsyning og transport. Et stærkt elnet er dermed helt afgørende for, at den grønne omstilling kan gennemføres. Det er Dinel forberedt på.

Vi arbejder kontinuerligt med at sikre en høj forsyningsikkerhed, og i 2018 var der strøm i stikkontakten i 99,9986 % af tiden. Løbende investeringer og vedligehold af elnettet kan sikre leveringsikkerhed. I 2018 var vores vægtede afbrydelsestid på 9,92 minutter pr. kunde mod et landsgennemsnit på 13,21 minutter pr. kunde.

En stor del af det danske eldistributionsnet er etableret i perioden 1960-1990. Det gælder også Dinels elnet. Mange af komponenterne har nu nået deres forventede levetid, og derfor er der et stort behov for investering i udskiftninger og øget vedligehold. Dinels planlægning af renovering, udskiftning og vedligeholdelse baseres på asset management, herunder risikovurderinger, tilstandsvurderinger af anlæggene og årsagsanalyser af opståede fejl. I 2018 er der også udskiftet 10 kV olieledninger, da disse ledninger er årsag til en uforholdsmæssig høj andel af fejl i 10 kV nettet og dermed afbrudstiden pr. forbruger. Det er derfor af afgørende betydning, at de udskiftes i tide, så den høje forsyningsikkerhed bevares. I 2018 har vi i stigende grad anvendt droner til inspektion og tilstandsvurdering af 60 kV stationsanlæg og højspændingsluftledninger, hvilket har medført lavere omkostninger.

Beredskab og sikkerhed

Som netselskab er Dinel en del af Danmarks kritiske infrastruktur og indgår derfor i det nationale beredskab. Da Dinel har over 100.000 målepunkter, stilles der ekstra krav til beredskab og sikkerhedsniveau. I 2018 har vi derfor skærpet sikkerhed og beredskab, herunder beredskabsplaner, afvikling af øvelser, overvågning, rapportering m.v. for at leve op til kravene. Herunder er der også etableret adgangskontrol, videoovervågning og tyverialarmer på alle 60 kV stationer, i kontrolrum m.m.

Øvrige aktiviteter

Styrket samarbejde og erfaringsudveksling med andre netselskaber har også stået på dagsordenen i 2018. Dinel har blandt andet samarbejdet med andre netselskaber omkring indkøbsaftaler, udbud, vedligehold af anlæg m.m.

Dinel har længe været klar til at levere data til brug for flexafregning, og vi leverer allerede data for omkring 70.000 målere. Men på grund af administrative og tekniske udfordringer hos Energinet, kan de sidste ca. 36.000 målere først indføres til flexafregning pr. 1. april 2020. Denne gruppe er blandt andet nettoafregnede solcellekunder, hvis aftale om datalevering har 1. april som skæringsdato. Flexafregning giver forbrugerne mulighed for at udnytte de fjernaflæste elmålere til at flytte dele af deres elforbrug til perioder med lave elpriser.

Årets resultat

Årets resultat udgør 16.789 t.kr., hvorefter egenkapitalen pr. 31. december 2018 er 1.355.275 t.kr. og balancesummen 1.522.307 t.kr. Der foreslås ikke udloddet udbytte.

I den sidste del af 2018 var der stor aktivitet, og store tilslutningsbidrag blev realiseret. Dette giver mulighed for at hensætte til en reserve til mulige fremtidige tarifreduktioner, såfremt indtægterne i hele den 5-årige reguleringsperiode fortsat er høje. Resultatet er dermed påvirket af en hensættelse til mulige fremtidige prisnedsættelser, som vil komme alle andelshaverne til gavn over tariffene. Hensættelsen er skønsmæssigt opgjort til 22 mio. kr.

Årets resultat før reguleringen for mulige fremtidige prisreduktioner var 38,8 mio. kr. og tilfredsstillende.

Fra 1. oktober 2018 er alle ansatte, som arbejder udelukkende for Dinel A/S, overdraget fra koncernens serviceselskab. Det medfører, at der er udarbejdet en lønnote til årsregnskabet, og at balancen indeholder ordinære forpligtelser som følge af ansættelsesforholdet til feriepenge m.v.

Årets resultat er ikke påvirket heraf, da cirka samme antal medarbejdere tidligere var indlejet til Dinel A/S på markedsvilkår.

Ledelsesberetning

Investeringer

For at sikre forsyningssikkerheden udgør årets investeringer 117.217 t.kr. I årets investering indgår også vogne og værktøj, som er overdraget til markedsværdi fra koncernens serviceselskab i 3. kvartal af 2018.

I løbet af året er lagre og vognpark overdraget til Dinel som led i det fortsatte arbejde om adskillelse mellem monopol og kommercielle aktiviteter.

Kapitalberedskab

Vores midlertidige overskudslikviditet er placeret i porteføljepleje hos flere forvaltere og foregår i henhold til en af bestyrelsen godkendt kapitalbevarende investeringsstrategi.

Uroen på de finansielle markeder i slutningen af 2018 har dog påvirket de finansielle poster negativt i denne periode. Samlet udgør det bogførte afkast af de finansielle poster i porteføljeforvaltning -8.724 t.kr. i 2018.

Med den langsigtede investeringsstrategi, herunder reinvesteringsstrategien for Dinel, vurderes kapitalberedskabet passende.

Videnressourcer

Der henvises til koncernregnskabet for CVR-nr. 35 86 15 64, AURA Energi a.m.b.a., som kan rekvireres på www.aura.dk eller hos Erhvervsstyrelsen.

Særlige risici

Som led i god selskabsledelse behandler Dinels bestyrelse risici mindst to gange årligt, samt når der opstår særlige eller ændrede forhold for Dinel eller i omverdenen. Behandlingen består i en gennemgang og vurdering af alle risici. For de prioriterede risici tager bestyrelsen konkret stilling til, om den pågældende risiko kan accepteres, reduceres eller undgås.

De prioriterede risici er stort set uforandrede fra sidste år: Ny lovgivning med skærpede krav til Dinels forretningsområder, herunder myndighedernes ekspropriation af netdrift (netbevillingen), samt cyberangreb og IT-sikkerhedshændelser. Generelt søges risici minimeret gennem stort fokus på ny lovgivning og ændringer i markedet for netselskabet. Vi indgår tillige i brancheforeninger, netværk og andre fora for at gøre vores indflydelse gældende.

Myndighedernes håndtering af netselskaber

Presset fra myndighederne på netselskaberne, herunder Dinel, er øget. Forsyningstilsynet har offentliggjort en ny benchmarkmodel, som blev sendt i høring ultimo 2018. Den nye model lægger op til urealistiske besparelser i netselskaberne. Elnettet står over for store udfordringer på grund af forventningen om en langt større andel af vedvarende energi i elnettet. Dette er ikke foreneligt med store besparelser. Endvidere er modellen særdeles kompleks og ikke logisk opbygget. Vi har, ligesom Dansk Energi og andre fra branchen, indsendt høringssvar og forsøger aktivt at argumentere for vores synspunkter overfor beslutningstagere.

Cyberangreb og IT-sikkerhedshændelser

Risikoen består i angreb på kritisk infrastruktur eller data, der kan medføre manglende adgang til data, tyveri eller forvanskning af data m.v.

IT-sikkerhed og IT-beredskab er altafgørende faktorer for at afværge cybertruslen. Center for Cybersikkerhed har i efteråret 2018 offentliggjort den første trusselsvurdering for energisektoren. Heraf fremgår, at cyberspionage af kritisk infrastruktur og cyberkriminalitet er vurderet til højeste trusselsniveau. Regeringens nye nationale strategi for cyber- og informationssikkerhed har også fokus på vores sektor, idet den udpeger energisektorerne som en af de seks samfundskritiske sektorer.

Myndighedskrav rettet mod Dinels forsyningskritiske IT-systemer og ikrafttræden af persondataforordningen (GDPR) om beskyttelse af personoplysninger er medvirkende til, at alle dele af organisationen i Dinel har ekstra opmærksomhed på dette område.

Ledelsesberetning

Påvirkning af det eksterne miljø

Der henvises til koncernregnskabet for CVR-nr. 35 86 15 64, AURA Energi a.m.b.a., som kan rekvireres på www.aura.dk eller hos Erhvervsstyrelsen.

Redegørelse for samfundsansvar

Der henvises til koncernregnskabet for CVR-nr. 35 86 15 64, AURA Energi a.m.b.a., som kan rekvireres på www.aura.dk eller hos Erhvervsstyrelsen.

Redegørelse for kønsmæssig sammensætning af ledelsen

Der henvises til koncernregnskabet for CVR-nr. 35 86 15 64, AURA Energi a.m.b.a., som kan rekvireres på www.aura.dk eller hos Erhvervsstyrelsen.

Forventet udvikling

I 2019 vil det primære fokus fortsat være på forsyningssikkerhed, lave tariffer, innovation, omkostningseffektivitet samt den øgede elektrificering inden for varmforsyning og transport.

Gennem øget samarbejde med eksterne partnere aflastes Dinels organisation i de perioder, hvor opgavernes omfang eller kompleksitet bliver for stor. Det sker for at udjævne belastningen og dermed sikre effektivitet i egen organisation. Dinel indgår tillige i strategisk og teknisk samarbejde med andre net-selskaber.

Dinel har meldt 70.628 målepunkter klar til flexafregning i DataHub. Dermed har Dinel givet elhandlerne mulighed for at sammensætte og introducere nye elprodukter med forskellige priser hen over døgnet til Dinels forbrugere. Vi håber, at elhandlerne således kan stimulere og motivere forbrugerne til at bruge strømmen, når den er billig.

Forbrugerne kan kontakte deres elhandler for at høre om deres muligheder for flexafregning. Dinel har allerede været klar til flexafregning af alle 105.670 forbrugere i vores forsyningsområde, men Energinets systemer kan indtil videre kun håndtere 70.628 af vores forbrugere.

Årsregnskab 1. januar - 31. december

Resultatopgørelse

Note	t.kr.	2018	2017
3	Nettoomsætning	178.997	205.775
	Direkte omkostninger	-26.416	-30.250
	Andre driftsindtægter	0	126
	Andre eksterne omkostninger	-57.137	-66.212
	Bruttoresultat	95.444	109.439
4	Personaleomkostninger	-6.673	0
	Af- og nedskrivninger af immaterielle og materielle anlægsaktiver	-57.065	-56.184
	Andre driftsomkostninger	-1.298	-5.068
	Resultat før finansielle poster	30.408	48.187
	Indtægter af kapitalandele i associerede virksomheder	0	519
5	Finansielle indtægter	8	7.926
6	Finansielle omkostninger	-8.980	-519
	Resultat før skat	21.436	56.113
7	Skat af årets resultat	-4.647	-12.920
	Årets resultat	16.789	43.193

Årsregnskab 1. januar - 31. december

Balance

Note	t.kr.	2018	2017
	AKTIVER		
	Langfristede aktiver		
8	Materielle aktiver		
	Grunde og bygninger	12.624	12.668
	Produktionsanlæg og maskiner	1.068.545	1.009.128
	Andre anlæg, driftsmateriel og inventar	9.653	86
	Materielle anlægsaktiver under udførelse	51.831	62.283
		<u>1.142.653</u>	<u>1.084.165</u>
	Langfristede aktiver i alt	<u>1.142.653</u>	<u>1.084.165</u>
	Kortfristede aktiver		
	Varebeholdninger		
	Råvarer og hjælpematerialer	10.092	0
		<u>10.092</u>	<u>0</u>
9	Tilgodehavender		
	Tilgodehavender fra salg og tjenesteydelser	18.318	25.893
10	Igangværende arbejder for fremmed regning	651	917
	Tilgodehavender hos tilknyttede virksomheder	44	882
	Andre tilgodehavender	1.839	2.119
		<u>20.852</u>	<u>29.811</u>
	Værdipapirer og kapitalandele	<u>300.607</u>	<u>308.756</u>
	Likvide beholdninger	<u>48.103</u>	<u>71.252</u>
	Kortfristede aktiver i alt	<u>379.654</u>	<u>409.819</u>
	AKTIVER I ALT	<u>1.522.307</u>	<u>1.493.984</u>

Årsregnskab 1. januar - 31. december

Balance

Note	t.kr.	2018	2017
	PASSIVER		
	Egenkapital		
11	Selskabskapital	90.045	90.045
	Overført resultat	1.265.230	1.248.441
	Egenkapital i alt	1.355.275	1.338.486
	Langfristede forpligtelser		
	Udskudt skat	22.951	21.104
	Overdækning	22.037	0
	Langfristede forpligtelser i alt	44.988	21.104
	Kortfristede forpligtelser		
	Leverandører af varer og tjenesteydelser	15.747	1.729
	Gæld til tilknyttede virksomheder	3.308	29.358
	Skyldig selskabsskat	2.543	7.046
	Anden gæld	91.896	85.578
	Periodeafgrænsningsposter	8.550	10.683
	Kortfristede forpligtelser i alt	122.044	134.394
	Forpligtelser i alt	167.032	155.498
	PASSIVER I ALT	1.522.307	1.493.984

- 1 Anvendt regnskabspraksis
- 2 Særlige poster
- 12 Kontraktlige forpligtelser og eventualposter m.v.
- 13 Sikkerhedsstillelser
- 14 Nærtstående parter
- 15 Honorar til selskabets generalforsamlingsvalgte revisor

Årsregnskab 1. januar - 31. december

Egenkapitalopgørelse

Note	t.kr.	Selskabskapital	Overført resultat	I alt
	Egenkapital 1. januar 2018	90.045	1.248.441	1.338.486
16	Overført via resultatdisponering	0	16.789	16.789
	Egenkapital 31. december 2018	<u>90.045</u>	<u>1.265.230</u>	<u>1.355.275</u>

Årsregnskab 1. januar - 31. december

Noter

1 Anvendt regnskabspraksis

Årsrapporten for Dinel A/S for 2018 er aflagt i overensstemmelse med årsregnskabslovens bestemmelser for store klasse C-virksomheder.

Årsregnskabet er aflagt efter samme regnskabspraksis som sidste år.

Undladelse af pengestrømsopgørelse

Med henvisning til årsregnskabslovens § 86, stk. 4, udarbejdes ikke pengestrømsopgørelse. Virksomhedens pengestrømme indgår i koncernpengestrømsopgørelsen for den højereliggende modervirksomhed AURA Energi a.m.b.a.

Præsentationsvaluta

Årsregnskabet er aflagt i danske kroner (t.kr.).

Leasingkontrakter

Leasingkontrakter, hvor virksomheden ikke har alle væsentlige fordele og risici forbundet med ejendomsretten, er operationel leasing. Ydelser i forbindelse med operationel leasing og øvrige lejekontrakter indregnes i resultatopgørelsen over kontraktens løbetid. Virksomhedens samlede forpligtelser vedrørende operationelle leasing og lejekontrakter oplyses under eventualposter.

Resultatopgørelsen

Nettoomsætning

Nettoomsætningen omfatter indtægter fra salg af egne netydelser, tilslutningsbidrag samt øvrige relaterede indtægter. Nettoomsætningen måles til dagsværdien af det aftalte vederlag og indregnes ekskl. moms og afgifter.

Med henblik på at sikre overensstemmelse mellem køb og salg af el, er bruttosalget periodiseret. Indtægter fra salg af netydelser indregnes i resultatopgørelsen, såfremt levering og risikoovergang til køber har fundet sted inden periodens udgang, indtægten kan opgøres pålideligt, og betaling forventes modtaget.

Omsætningen fra levering af tjenesteydelser, der omfatter transport af el m.v., indregnes lineært, i takt med at serviceydelsen leveres.

Indtægter fra tilslutningsbidrag og øvrige indtægter relateret til hovedaktiviteten indregnes i nettoomsætningen i takt med arbejdets udførelse.

Efter regler i elforsyningsloven opgøres en indtægtsramme. Såfremt et netselskab har en højere indtægt end rammen, tilbagebetales dette til forbrugerne efter gældende regler. Da lovgivningen, herunder metoderne til opgørelse af rammen, stadig er under implementering hos Forsyningstilsynet, er opgørelsen af differencen behæftet med usikkerhed.

I nettoomsætningen modregnes den opgjorte difference (overdækning), mens saldoen for den reguleringsmæssige overdækning er indregnet under forpligtelser. Saldoen udgør det beløb, som netselskabet forventer at kunne tilbagebetale over de kommende års takster.

Årsregnskab 1. januar - 31. december

Noter

1 Anvendt regnskabspraksis (fortsat)

Andre driftsindtægter og -omkostninger

Andre driftsindtægter og -omkostninger indeholder regnskabsposter af sekundær karakter i forhold til virksomhedens hovedaktiviteter, herunder fortjeneste eller tab ved salg og skrotning af langfristede aktiver.

Vareforbrug

Direkte omkostninger omfatter nettab og energispareomkostninger.

Andre eksterne omkostninger

Andre eksterne omkostninger omfatter omkostninger til drift og vedligeholdelse af ledningsnettet samt administrative omkostninger i form af administration, lokaler, tab på debitorer m.v.

Personaleomkostninger

Personaleomkostninger omfatter løn og gager, inklusive feriepenge og pensioner, samt andre omkostninger til social sikring m.v. til selskabets medarbejdere. I personaleomkostninger er fratrukket modtagne godtgørelser fra offentlige myndigheder.

Afskrivninger

Afskrivninger omfatter afskrivninger på materielle aktiver.

Afskrivningsgrundlaget, der opgøres som kostprisen med fradrag af eventuel restværdi, afskrives lineært over den forventede brugstid, baseret på følgende vurdering af aktivernes forventede brugstider:

Grunde og bygninger	20-45 år
Produktionsanlæg og maskiner	15-45 år
Andre anlæg, driftsmateriel og inventar	3-10 år

Der afskrives ikke på grunde.

Finansielle indtægter og omkostninger

Finansielle indtægter og omkostninger indeholder renter og afkast af porteføljeforvaltningen m.v.

Skat

Skat af årets resultat omfatter aktuel skat af årets forventede skattepligtige indkomst og årets regulering af udskudt skat. Årets skat indregnes i resultatopgørelsen med den del, der kan henføres til årets resultat, og i egenkapitalen med den del, som kan henføres til transaktioner indregnet i egenkapitalen.

Virksomheden indgår i sambeskatning med øvrige koncernvirksomheder. Den danske selskabsskat fordeles mellem overskuds- og underskudsgivende danske selskaber i forhold til disses skattepligtige indkomst (fuld fordeling).

Årsregnskab 1. januar - 31. december

Noter

1 Anvendt regnskabspraksis (fortsat)

Balancen

Materielle aktiver

Grunde og bygninger, produktionsanlæg og maskiner samt andre anlæg, driftsmateriel og inventar måles til indskudsværdi ved selskabets stiftelse pr. 1. januar 2000 eller senere kostpris med fradrag af akkumulerede af- og nedskrivninger.

Indskudsværdien i henhold til selskabets åbningsbalance pr. 1. januar 2000 er for grunde den offentlige ejendomsværdi pr. 1. januar 2000. For produktionsanlæg og maskiner samt andre anlæg, driftsmateriel og inventar er indskudsværdierne beregnet ud fra de af Energitilsynet fastsatte standardværdier med fradrag af beregnede akkumulerede afskrivninger.

Kostprisen omfatter anskaffelsesprisen samt omkostninger direkte tilknyttet anskaffelsen indtil det tidspunkt, hvor aktivet er klar til brug. For egenfremstillede aktiver omfatter kostprisen direkte og indirekte omkostninger til materialer, komponenter, underleverandører og løn.

Fortjeneste og tab ved afhændelse af materielle anlægsaktiver opgøres som forskellen mellem salgsprisen med fradrag af salgsomkostninger og den regnskabsmæssige værdi på salgstidspunktet. Fortjeneste eller tab indregnes under andre driftsindtægter og -omkostninger.

Værdiforringelse af langfristede aktiver

Den regnskabsmæssige værdi af materielle anlægsaktiver vurderes årligt for indikationer på værdiforringelse, ud over det som udtrykkes ved afskrivning.

Foreligger der indikationer på værdiforringelse, foretages nedskrivningstest af hvert enkelt aktiv henholdsvis gruppe af aktiver. Der foretages nedskrivning til genindvindingsværdien, hvis denne er lavere end den regnskabsmæssige værdi.

Som genindvindingsværdi anvendes den højeste værdi af nettosalgspris og kapitalværdi. Kapitalværdien opgøres som nutidsværdien af de forventede nettopengestrømme fra anvendelsen af aktivet eller aktivgruppen og forventede nettopengestrømme ved salg af aktivet eller aktivgruppen efter endt brugstid.

Tidligere indregnede nedskrivninger tilbageføres, når begrundelsen for nedskrivningen ikke længere består.

Varebeholdninger

Varebeholdninger måles til kostpris efter FIFO-metoden. Kostprisen omfatter anskaffelsespris med tillæg af hjemtagelsesomkostninger. Er nettorealisationværdien lavere end kostprisen, nedskrives til denne lavere værdi.

Tilgodehavender

Tilgodehavender måles til amortiseret kostpris, der sædvanligvis svarer til nominel værdi. Der foretages nedskrivning til imødegåelse af forventede tab baseret på en objektiv indikation på, at et tilgodehavende eller en gruppe af tilgodehavender er værdiforringet. Nedskrivning foretages til nettorealisationværdi, såfremt denne er lavere end regnskabsmæssig værdi.

Der foretages nedskrivning til imødegåelse af tab, hvor der vurderes at være indtruffet en objektiv indikation på, at et tilgodehavende er værdiforringet. Hvis der foreligger en objektiv indikation på, at et individuelt tilgodehavende er værdiforringet, foretages nedskrivning på individuelt niveau.

Nedskrivninger opgøres som forskellen mellem den regnskabsmæssige værdi af tilgodehavender og nutidsværdien af de forventede pengestrømme, herunder realisationsværdi af eventuelle modtagne sikkerhedsstillelser.

Årsregnskab 1. januar - 31. december

Noter

1 Anvendt regnskabspraksis (fortsat)

Værdipapirer og kapitalandele

Værdipapirer og kapitalandele, indregnet under omsætningsaktiver, måles til dagsværdi på balancedagen. Børsnoterede værdipapirer måles til børskurs.

Likvider

Likvider består af bankindeståender.

Selskabsskat

Aktuelle skatteforpligtelser og tilgodehavende skat indregnes i balancen som beregnet skat af årets skattepligtige indkomst reguleret for skat af tidligere års skattepligtige indkomster samt betalte acontoskatter.

Udskudt skat beregnes af alle midlertidige forskelle mellem regnskabsmæssige og skattemæssige værdier af aktiver og forpligtelser, bortset fra midlertidige forskelle, som opstår på anskaffelsestidspunktet for aktiver og forpligtelser, og som hverken påvirker resultatet eller den skattepligtige indkomst.

Udskudte skatteaktiver, herunder skatteværdien af fremførselsberettigede skattemæssige underskud, indregnes med den værdi, hvortil de forventes at blive anvendt, enten ved udligning i skat af fremtidig indtjening eller ved modregning i udskudte skatteforpligtelser inden for samme juridiske enhed.

Udskudt skat måles på grundlag af de skatteregler og skattesatser, der med balancedagens lovgivning vil være gældende, når den udskudte skat forventes udløst som aktuel skat.

Gældsforpligtelser

Overstiger de hos forbrugerne opkrævede beløb indtægtsrammen, indregnes forskellen i balancen som en gældsforpligtelse (overdækning).

Øvrige gældsforpligtelser måles til nettorealisationsværdien.

Periodeafgrænsningsposter

Periodeafgrænsningsposter indeholder forudfakturerede indtægter.

Årsregnskab 1. januar - 31. december

Noter

1 Anvendt regnskabspraksis (fortsat)

Nøgletal

De i hoved- og nøgletaloversigten anførte nøgletal er beregnet således:

Nøgletallene er beregnet i overensstemmelse med Finansforeningens anbefalinger og nøgletal.

Overskudsgrad	$\frac{\text{Driftsresultat (EBIT)} \times 100}{\text{Nettoomsætning}}$
Bruttomargin	$\frac{\text{Bruttoresultat} \times 100}{\text{Nettoomsætning}}$
EBITDA-margin	$\frac{\text{Indtjening før renter, skat og amortiseringer (EBITA)} \times 100}{\text{Nettoomsætning}}$
Soliditetsgrad	$\frac{\text{Egenkapital ultimo} \times 100}{\text{Passiver i alt, ultimo}}$
Egenkapitalforrentning	$\frac{\text{Årets resultat efter skat} \times 100}{\text{Gennemsnitlig egenkapital}}$

2 Særlige poster

t.kr.	2018	2017
Indtægter		
Reguleringsmæssig hensættelse til mulige fremtidige prisnedsættelser (overdækning)	-22.037	0
	-22.037	0
Særlige poster indgår på følgende linjer i årsregnskabet		
Nettoomsætning	-22.037	0
Resultat af særlige poster, netto	-22.037	0

3 Segmentoplysninger

Nettoomsætning fordelt på forretningssegmenter:

Abonnement, tarif m.v.	166.956	178.967
Investeringsbidrag	29.200	23.229
Øvrig omsætning	4.878	3.579
Hensættelse til fremtidige mulige prisnedsættelser	-22.037	0
	178.997	205.775

Årsregnskab 1. januar - 31. december

Noter

t.kr.	2018	2017
4 Personaleomkostninger		
Lønninger	10.042	0
Pensioner	1.121	0
Andre omkostninger til social sikring	74	0
Personaleomkostninger overført til aktiver	-4.564	0
	<u>6.673</u>	<u>0</u>
<p>Lønningerne dækker 3 måneder. Den 1. oktober 2018 blev 77 ansatte overflyttet ansættelsesretlig til Dinel A/S. Frem til 1. oktober 2018 indlejede Dinel A/S medarbejdere fra AURA A/S, hvor omkostningen er indregnet under andre eksterne omkostninger.</p>		
	2018	2017
Gennemsnitligt antal fuldtidsbeskæftigede	<u>77</u>	<u>0</u>
<p>Vederlag til virksomhedens ledelse udgør:</p>		
Direktion	1.017	937
Bestyrelse	430	424
	<u>1.447</u>	<u>1.361</u>
<p>Ledelsen aflønnes fra søsterselskabet AURA A/S.</p>		
5 Finansielle indtægter		
Afkast porteføljevaltning	0	6.769
Renteindtægter fra tilknyttede virksomheder	0	17
Renteindtægter i øvrigt	8	1
Andre finansielle indtægter	0	1.139
	<u>8</u>	<u>7.926</u>
6 Finansielle omkostninger		
Renteomkostninger til tilknyttede virksomheder	144	457
Afkast porteføljevaltning	8.724	0
Andre finansielle omkostninger	112	62
	<u>8.980</u>	<u>519</u>
7 Skat af årets resultat		
Beregnet skat af årets skattepligtige indkomst	2.799	7.596
Årets regulering af udskudt skat	1.847	4.583
Regulering af skat vedrørende tidligere år	1	741
	<u>4.647</u>	<u>12.920</u>

Årsregnskab 1. januar - 31. december

Noter

8 Materielle aktiver

t.kr.	Grunde og bygninger	Produktions-anlæg og maskiner	Andre anlæg, driftsmateriel og inventar	Materielle anlægsaktiver under udførelse	I alt
Kostpris 1. januar 2018	12.841	1.698.796	3.949	62.283	1.777.869
Tilgang i årets løb	0	57.763	10.292	49.162	117.217
Afgang i årets løb	0	-9.973	-2.734	0	-12.707
Overførsel fra andre poster	0	59.614	0	-59.614	0
Kostpris 31. december 2018	12.841	1.806.200	11.507	51.831	1.882.379
Af- og nedskrivninger					
1. januar 2018	173	689.668	3.863	0	693.704
Årets afskrivninger	44	56.296	725	0	57.065
Tilbageførsel af af- og nedskrivninger på afhændede aktiver	0	-8.309	-2.734	0	-11.043
Af- og nedskrivninger 31. december 2018	217	737.655	1.854	0	739.726
Regnskabsmæssig værdi 31. december 2018	12.624	1.068.545	9.653	51.831	1.142.653
Afskrives over	20-45 år	15-45 år	3-10 år		

9 Tilgodehavender

Ingen tilgodehavender forfalder til betaling senere end 1 år efter balancedagen.

t.kr.	2018	2017
10 Igangværende arbejder for fremmed regning		
Salgsværdi af udført arbejde	651	917
	651	917
der indregnes således:		
Igangværende arbejder for fremmed regning (aktiver)	651	917
	651	917

11 Selskabskapital

Aktiekapitalen består af 90.045 aktier a nominelt 1.000 kr. Ingen aktier er tillagt særlige rettigheder.

Selskabskapitalen har udviklet sig således de seneste 5 år:

t.kr.	2018	2017	2016	2015	2014
Saldo primo	90.045	90.045	90.045	90.000	90.000
Kapitalforhøjelse	0	0	0	45	0
	90.045	90.045	90.045	90.045	90.000

Årsregnskab 1. januar - 31. december

Noter

12 Kontraktlige forpligtelser og eventualposter m.v.

Andre eventualforpligtelser

Selskabet er sambeskattet med øvrige danske koncernvirksomheder. Som koncernvirksomhed hæfter selskabet ubegrænset og solidarisk med øvrige koncernvirksomheder for danske selskabsskatter og kildeskatter på udbytte, renter og royalties inden for sambeskatningskredsen. De sambeskattede virksomheders samlede kendte nettoforpligtelse over for SKAT fremgår af administrationsselskabets årsregnskab, AURA A/S, CVR-nr. 10 16 36 68. Eventuelle senere korrektioner af sambeskatningsindkomst og kildeskat m.v. vil kunne medføre, at selskabets hæftelse udgør et større beløb.

Selskabet indgår i fælles momsregistrering med øvrige koncernselskaber i AURA Energi-koncernen. Selskabet hæfter solidarisk for den samlede momsbetaling.

Der påhviler ikke selskabet yderligere eventualforpligtelser.

Andre økonomiske forpligtelser

Selskabet har indgået operationelle leasingkontrakter med en gennemsnitlig månedlig leasingydelse på 25 t.kr. (2017: 0 t.kr.). Leasingkontrakterne har en restløbetid på op til 43 måneder med en samlet nominel restleasingydelse på 746 t.kr. (2017: 0 t.kr.).

13 Sikkerhedsstillelser

Virksomheden har ikke stillet pant eller anden sikkerhed i aktiver pr. 31. december 2018.

14 Nærtstående parter

Dinel A/S' nærtstående parter omfatter følgende:

Bestemmende indflydelse

<u>Nærtstående part</u>	<u>Bopæl/Hjemsted</u>	<u>Grundlag for bestemmende indflydelse</u>
AURA Energi a.m.b.a.	Smedeskovvej 55, 8464 Galten	Kapitalbesiddelse

Oplysning om koncernregnskaber

<u>Modervirksomhed</u>	<u>Hjemsted</u>	<u>Rekvirering af modervirksomhedens koncernregnskab</u>
AURA Energi a.m.b.a.	Smedeskovvej 55, 8464 Galten	www.aura.dk/arsrapport

Transaktioner med nærtstående parter

Transaktioner med nærtstående parter er foregået på markedsvilkår.

Årsregnskab 1. januar - 31. december

Noter

15 Honorar til selskabets generalforsamlingsvalgte revisor

Honorar til revisor er ikke oplyst med henvisning til årsregnskabslovens § 96, stk. 3. Honoraret er specificeret i koncernregnskabet for AURA Energi a.m.b.a.

t.kr.	<u>2018</u>	<u>2017</u>
16 Resultatdisponering		
Forslag til resultatdisponering		
Overført resultat	<u>16.789</u>	<u>43.193</u>
	<u>16.789</u>	<u>43.193</u>