

AURA EI-net A/S

Knudsminde 10, 8300 Odder

CVR-nr. 25 70 69 00



Årsrapport 2015

Godkendt på selskabets ordinære generalforsamling, den 26. april 2016

Dirigent:



Thomas Juul Thomsen



Building a better
working world

Indhold

Ledelsespåtegning	2
Den uafhængige revisors erklæringer	4
Ledelsesberetning	5
Oplysninger om selskabet	5
Hoved- og nøgletal	6
Beretning	7
Årsregnskab 1. januar - 31. december	10
Resultatopgørelse	10
Balance	11
Egenkapitalopgørelse	13
Noter	14

Ledelsespåtegning

Bestyrelse og direktion har dags dato behandlet og godkendt årsrapporten for regnskabsåret 1. januar - 31. december 2015 for AURA EI-net A/S.

Årsrapporten aflægges i overensstemmelse med årsregnskabsloven.

Det er vores opfattelse, at årsregnskabet giver et retvisende billede af selskabets aktiver, passiver og finansielle stilling pr. 31. december 2015 samt af resultatet af selskabets aktiviteter for regnskabsåret 1. januar - 31. december 2015.

Det er endvidere vores opfattelse, at ledelsesberetningen indeholder en retvisende redegørelse for udviklingen i selskabets aktiviteter og økonomiske forhold, årets resultat og for selskabets finansielle stilling

Årsrapporten indstilles til generalforsamlingens godkendelse.


Odder, den #
Direktion

A handwritten signature in blue ink, appearing to read 'Erik Kongsgaard Rasmussen', written over a horizontal dashed line.


Erik Kongsgaard Rasmussen
direktør

Ledelsespåtegning

Bestyrelse:



Lars Kreutzfeldt Rasmussen
formand



Kim Kusk Mortensen



Hans Christensen Terp



Bjørn Kristensen



Poul Schjødt Ankersen




Jens Andersen



Jørn Grauballe



Lars Kodbøl Jørgensen



Aase Møller



Anders Østergård Jensen



Carsten Petersen



Henrik Aagaard Andreasen



Knud Lerche Vestergaard



Lars Kromand



Hans Flinch Midtgaard



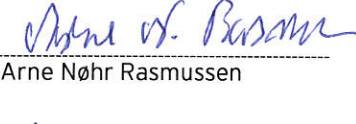
Gunnar Schmidt Kjærgaard



Rolf Nielsen



Frode Kjeld Hansen



Arne Nøhr Rasmussen



Claus Jespersen



Jakob Nielsen



Nils Bo Vincent Madsen



Jesper Pedersen



Peter Hegelund Rønne

Den uafhængige revisors erklæringer

Til kapitalejerne i AURA EI-net A/S

Påtegning på årsregnskabet

Vi har revideret årsregnskabet for AURA EI-net A/S for regnskabsåret 1. januar - 31. december 2015, der omfatter resultatopgørelse, balance, egenkapitalopgørelse og noter, herunder anvendt regnskabspraksis. Årsregnskabet udarbejdes efter årsregnskabsloven.

Ledelsens ansvar for årsregnskabet

Ledelsen har ansvaret for udarbejdelsen af et årsregnskab, der giver et retvisende billede i overensstemmelse med årsregnskabsloven. Ledelsen har endvidere ansvaret for den interne kontrol, som ledelsen anser nødvendig for at udarbejde et årsregnskab uden væsentlig fejlinformation, uanset om denne skyldes besvigelser eller fejl.

Revisors ansvar

Vores ansvar er at udtrykke en konklusion om årsregnskabet på grundlag af vores revision. Vi har udført revisionen i overensstemmelse med internationale standarder om revision og yderligere krav ifølge dansk revisorlovgivning. Dette kræver, at vi overholder etiske krav samt planlægger og udfører revisionen for at opnå høj grad af sikkerhed for, om årsregnskabet er uden væsentlig fejlinformation.

En revision omfatter udførelse af revisionshandlinger for at opnå revisionsbevis for beløb og oplysninger i årsregnskabet. De valgte revisionshandlinger afhænger af revisors vurdering, herunder en vurdering af risici for væsentlig fejlinformation i årsregnskabet, uanset om denne skyldes besvigelser eller fejl. Ved risikovurderingen overvejer revisor intern kontrol, der er relevant for virksomhedens udarbejdelse af et årsregnskab, der giver et retvisende billede. Formålet hermed er at udforme revisionshandlinger, der er passende efter omstændighederne, men ikke at udtrykke en konklusion om effektiviteten af virksomhedens interne kontrol. En revision omfatter endvidere en vurdering af, om ledelsens valg af regnskabspraksis er passende, om ledelsens regnskabsmæssige skøn er rimelige samt den samlede præsentation af årsregnskabet.

Det er vores opfattelse, at det opnåede revisionsbevis er tilstrækkeligt og egnet som grundlag for vores konklusion.

Revisionen har ikke givet anledning til forbehold.

Konklusion

Det er vores opfattelse, at årsregnskabet giver et retvisende billede af selskabets aktiver, passiver og finansielle stilling pr. 31. december 2015 samt af resultatet af selskabets aktiviteter for regnskabsåret 1. januar - 31. december 2015 i overensstemmelse med årsregnskabsloven.

Udtalelse om ledelsesberetningen

Vi har i henhold til årsregnskabsloven gennemlæst ledelsesberetningen. Vi har ikke foretaget yderligere handlinger i tillæg til den udførte revision af årsregnskabet. Det er på denne baggrund vores opfattelse, at oplysningerne i ledelsesberetningen er i overensstemmelse med årsregnskabet.

Aarhus, den #
ERNST & YOUNG
Godkendt Revisionspartnerselskab
CVR-nr. 30 70 02 28



Jakob Nyborg
statsaut. revisor



Thomas Riis
statsaut. revisor

Ledelsesberetning

Oplysninger om selskabet

Navn AURA EI-net A/S
Adresse, postnr., by Knudsminde 10, 8300 Odder

CVR-nr. 25 70 69 00
Stiftet 1. januar 2000
Hjemstedskommune Odder
Regnskabsår 1. januar - 31. december

Hjemmeside www.elnet.aura.dk
E-mail elnet@aura.dk

Bestyrelse

Lars Kreutzfeldt Rasmussen, formand
Kim Kusk Mortensen
Hans Christensen Terp
Bjørn Kristensen
Poul Schjødt Ankersen
Jens Andersen
Jørn Grauballe
Lars Kodbøl Jørgensen
Aase Møller
Anders Østergård Jensen
Carsten Petersen
Henrik Aagaard Andreasen
Knud Lerche Vestergaard
Lars Kromand
Hans Flinch Midtgaard
Gunnar Schmidt Kjærgaard
Rolf Nielsen
Frode Kjeld Hansen
Arne Nøhr Rasmussen
Claus Jespersen
Jakob Nielsen
Niels Bo Vincent Madsen
Jesper Pedersen
Peter Hegelund Rønne

Direktion Erik Kongsgaard Rasmussen, direktør

Revision Ernst & Young Godkendt Revisionspartnerselskab
Værkmestergade 25, Postboks 330, 8100 Aarhus C

Ledelsesberetning

Hoved- og nøgletal

t.kr.	2015	2014	2013	2012	2011
Hovedtal					
Nettoomsætning	470.577	450.413	411.379	403.335	327.357
Bruttoresultat	82.042	83.649	84.029	83.861	86.686
Resultat før af- og nedskrivninger, finansielle poster og skat (EBITDA)	78.712	75.969	68.647	70.743	71.522
Resultat af finansielle poster	11.636	17.591	8.238	16.187	1.627
Årets resultat	31.043	34.316	35.342	49.883	27.518
Balancesum					
Balancesum	1.457.250	1.478.051	1.473.594	1.458.392	1.475.498
Investering i materielle anlægs- aktiver	53.438	71.818	83.371	75.446	81.537
Egenkapital	1.249.652	1.218.609	1.229.135	1.206.318	1.156.436
Nøgletal i %					
Overskudsgrad	5,5 %	5,4 %	5,8 %	6,7 %	8,8 %
Bruttomargin	17,4 %	18,6 %	20,4 %	20,8 %	26,5 %
Afkastningsgrad	1,8 %	1,7 %	1,6 %	1,8 %	1,9 %
Soliditetsgrad	85,8 %	82,4 %	83,4 %	82,7 %	78,4 %
Egenkapitalforrentning	2,5 %	2,8 %	2,9 %	4,2 %	2,4 %

Ledelsesberetning

Beretning

Virksomhedens væsentligste aktiviteter

AURA EI-net A/S ejes af AURA Energi a.m.b.a. og blev etableret den 22. september med tilbagevirkende kraft fra den 1. januar 2015 ved skattefri fusion af AURA EI-net BE A/S, AURA EI-net GE A/S, AURA EI-net VE A/S og AURA EI-net ØE A/S, med sidstnævnte som fortsættende selskab. I forbindelse med sammenlægningen skiftede virksomheden navn til AURA EI-net A/S.

Virksomhedens formål er at udøve netvirksomhed under anvendelse af egne anlæg i henhold til bevilling efter Lov om elforsyning. Herunder udøves energirådgivning til kunderne i forsyningsområdet. AURA EI-net A/S kan desuden udøve anden virksomhed i henhold til Lov om elforsyning. Bevilling til at drive netvirksomhed udløber den 27. maj 2022.

For at optimere administrationen registreres størstedelen af koncernens køb og salg i administrations-selskabet AURA A/S og fordeles via mellemregningerne til koncernvirksomhederne.

AURA A/S varetager fælles administration og shared services, herunder HR, økonomi, regnskab, jura, ressourcestyring, systemudvikling, IT, QHSE (kvalitet, sundhed, sikkerhed og miljø), facility services, ledningsregistrering, innovation samt kommunikation og marketing.

AURA A/S udlejer medarbejdere, vogne, arbejdspladser inklusive IT, administration m.m. til koncernvirksomheder.

Der henvises til koncernregnskabet for 2015 på www.aura.dk/om-aura.

Usikkerhed ved indregning og måling

AURA EI-net er omfattet af elforsyningslovens bestemmelser om blandt andet indtægtsrammer, forrentningsloft og regler om benchmark. Reglerne har til formål at sikre effektive netvirksomheder. EI-reguleringsudvalget har anbefalet, at regelsættet ændres, og myndighederne har påbegyndt arbejdet hermed.

Vi er repræsenteret i flere udvalg i Dansk Energi for derigennem at påvirke og understøtte Dansk Energis politiske arbejde med myndigheder og lovgivning. Den nuværende regulering øger efter vores opfattelse risikoen for, at den tekniske tilstand i elnettet forringes, herunder i relation til manglende investeringer og levetidsforlængelser. For at imødegå denne risiko vurderer vi løbende behovet for investeringer i infrastruktur, og i henhold til AURAs strategi formulerer vi formål, politik og handlingsplaner herfor.

Udvikling i aktiviteter og økonomiske forhold

AURA EI-net har ansvaret for transport af elektriciteten fra Energinet.dk's landsdækkende 400 kV og 150 kV net og ud til de 109.309 forbrugere i forsyningsområdet. Derudover har vi ansvaret for elmålere samt drift, udbygning og vedligehold af elnettet.

I 2015 leverede vi 918 GWh til kunderne og tilsluttede 1.108 nye installationer. En stigning på 0,5 % i forhold til 2014 på leverede GWh.

INDSATSER I 2015

Sammenlægningen af vores fire netselskaber til AURA EI-net A/S betyder i praksis, at vi blandt andet har gennemført harmonisering af nettariffer, tilslutningsbestemmelser, indtægtsrammer, betalingsterminer og hjemmesider.

Ledelsesberetning

Beretning

AURA EI-net har haft fokus på at realisere synergieffekter og reducere omkostninger. Vi har blandt andet gennemført følgende tiltag:

- Optimering af administrative arbejdsgange
- Effektivisering af projekteringsforløb
- Forbedring af effektivitet og kvalitet i montageopgaver
- Optimering af effektivitet og metodevalg for vedligehold af anlæg
- Optimering af beredskab og håndtering af fejlsituationer i elnettet
- Indkøb af materialer

Det er et lovkrav, at alle elmålere på landsplan skal være fjernaflæste i 2020. AURA EI-net er allerede langt i udskiftningen af de 101.314 elmålere. I 2015 har vi udskiftet 9.529 elmålere, og i 2016 kommer vi i mål med de resterende.

Uddelegering af mere ansvar og selvstændighed til montørerne har også været et indsatsområde i 2015. Målet er højere grad af selvledende medarbejdere og frigørelse af mere tid til projekterings- og ledelsesopgaver for projektlederne og øvrigt teknisk personale.

KONKURRENCEDYGTIGE PRISER

Hvert år foretager Energitilsynet en benchmark af landets netselskaber. På grundlag heraf udmelder Energitilsynet nye krav til netselskabernes effektivitet og besparelser på driftsomkostninger. De netselskaber, der klarer sig dårligst i benchmarken, pålægges de største besparelser. AURA EI-net ligger godt placeret blandt landets mest effektive netselskaber.

Indtægten i AURA EI-net består af en fast abonnementsbetaling, som dækker leje af elmåler og administration. Dertil kommer en variabel nettarif til dækning af blandt andet drift og vedligehold af elnettet. I nettarriffen er der indregnet en rabat i forhold til den tilladte indtægtsramme.

Fokus i 2016

FORSYNINGSSIKKERHEDEN

Drift af elnettet er underlagt energilovgivningen. Vi skal blandt andet drive elnettet teknisk og økonomisk optimalt samt sikre en høj leveringssikkerhed. Energitilsynet måler løbende effektiviteten og leveringssikkerheden og udarbejder årligt en benchmark over alle netselskaber i Danmark. Det er vores målsætning at være blandt de bedste.

Vores døgnbemandede driftsvagt varetager den daglige drift og overvågning af elnettet samt planlægning, ledelse og koordinering af arbejdsopgaver i elnettet. Vagten er ved fejl, strømudfald og øvrige beredskabshændelser ansvarlig for iværksættelse af afhjælpende tiltag, mobilisering af mandskab samt koordinering og kommunikation med andre beredskabsområder, myndigheder, information til offentlige medier m.m. AURA EI-nets forsyningssikkerhed har været høj i løbet af 2015. Vi investerer massivt i de kommende år på grund af udskiftninger i dele af nettet og for fortsat at sikre en høj forsyningssikkerhed.

ENGROSMODEL PÅ VEJ

Hidtil har AURA EI-net afregnet distributionen direkte med kunden. Når engrosmodellen træder i kraft den 1. april 2016, introduceres der en ny afregningsform, som betyder, at al kundekontakt og fakturering vil ske fra elleverandøren direkte til kunden. Det har krævet mange ressourcer at foretage de nødvendige administrative og IT-mæssige tilpasninger i forbindelse hermed.

Ledelsesberetning

Beretning

Årets resultat

Årets resultat udgør 31.043 t.kr. Egenkapitalen udgør pr. 31. december 2015 1.249.652 t.kr. og balancesummen 1.457.250 t.kr. Der foreslås ikke udloddet udbytte.

Videnressourcer

AURA har fokus på fastholdelse og videreudvikling af AURA koncernens videnressourcer. De består blandt andet af elever/lærlinge, faglærte håndværkere, ufaglærte medarbejdere, tekniske assistenter, kontorassistenter, elinstallatører, økonomer og ingeniører. Medarbejdernes videnressourcer består af kompetencer opnået gennem kurser og uddannelse og ved at udføre det daglige arbejde. For visse faggrupper har det været vanskeligere end tidligere at tiltrække kvalificeret arbejdskraft, hvorfor dette og så fremover vil være et fokusområde.

Særlige risici

AURA Energis bestyrelse godkendte i 2015 en model for systematisk risikostyring på tværs af alle selskaber og afdelinger. Formålet med risikostyringen er at bidrage til opfyldelsen af AURAs aspiration og strategi ved at skabe et samlet overblik over eksterne og interne risikofaktorer samt sikre en systematisk tilgang til vurderingerne og opfølgningen herpå.

Risikoen for forsøg på cybercrime, herunder angreb på infrastruktur og data, som kan medføre manglende adgang til data, tyveri eller forvanskning af data, vurderes som høj i AURA koncernen og branchen generelt. I samarbejde med eksterne IT-revisorer er vi ved at udarbejde beredskabs- og handlingsplaner for at højne sikkerhedsniveauet.

For AURA El-net har det stor betydning, at infrastrukturen fungerer optimalt, både for kunderne og for driften af elnettet. Vi har gennemprøvede beredskabsplaner, som sikrer, at kunderne generes mindst muligt i tilfælde af både spontane og planlagte afbrydelser. Beredskabsplanerne revurderes løbende.

Vores kreditpolitik og styring af tilgodehavender fra kunder gør, at tab på debitorer er begrænset. Således udgør årets tab på debitorer under 1 ‰ af koncernens omsætning.

CSR og mangfoldighed

Der er ikke udarbejdet en samlet skriftlig politik for samfundsansvar, herunder om menneskerettigheder og klimapåvirkning af selskabets aktiviteter.

Moderselskabet AURA Energi a.m.b.a. udpeger bestyrelsen i AURA El-net A/S under hensyntagen til reglerne om forbrugerrepræsentation i Elforsyningsloven. Indtil det nye valg til bestyrelsen i 2017 i det fusionerede selskab, består bestyrelsen af samtlige medlemmer fra de fire tidligere netselskaber, hvoraf en er kvinde. Bestyrelsen har et mål om, at mindst 25 % af bestyrelsesmedlemmerne senest i 2020 skal være kvinder. Eftersom selskabet ikke har ansatte, er der ikke formuleret en politik for kønsfordelingen på øvrige ledelsesniveauer.

Påvirkning af det eksterne miljø

Der vil fortsat være fokus på AURAs påvirkning på miljøet. Det er en del af selskabets strategi at deltage i den grønne omstilling - herunder investeringer i grønne teknologier og vedvarende energi.

Forventet udvikling

Efter fusionen af el-netselskaberne forventes et lidt større overskud i 2016 end i 2015.

Årsregnskab 1. januar - 31. december

Resultatopgørelse

Note	t.kr.	2015	2014
	Nettoomsætning	470.577	450.413
	Vareforbrug	-325.249	-307.087
	Andre driftsindtægter	2.667	0
	Andre eksterne omkostninger	-65.953	-59.677
	Bruttoresultat	82.042	83.649
2	Personaleomkostninger	0	-3.788
	Af- og nedskrivninger af immaterielle og materielle anlægsaktiver	-52.595	-51.606
	Andre driftsomkostninger	-3.330	-3.892
	Resultat af primær drift	26.117	24.363
3	Finansielle indtægter	16.616	18.972
4	Finansielle omkostninger	-4.980	-1.381
	Resultat før skat	37.753	41.954
5	Skat af årets resultat	-6.710	-7.638
	Årets resultat	<u>31.043</u>	<u>34.316</u>
	Forslag til resultatdisponering		
	Betalt ekstraordinært udbytte	0	32.259
	Overført resultat	31.043	2.057
		<u>31.043</u>	<u>34.316</u>

Årsregnskab 1. januar - 31. december

Balance

Note	t.kr.	2015	2014
	AKTIVER		
	Anlægsaktiver		
6	Materielle anlægsaktiver		
	Grunde og bygninger	12.754	12.796
	Produktionsanlæg og maskiner	993.106	980.628
	Andre anlæg, driftsmateriel og inventar	133	228
	Materielle anlægsaktiver under udførelse	12.671	28.097
		<u>1.018.664</u>	<u>1.021.749</u>
	Finansielle anlægsaktiver		
	Andre værdipapirer og kapitalandele	3.078	3.078
		<u>3.078</u>	<u>3.078</u>
	Anlægsaktiver i alt	<u>1.021.742</u>	<u>1.024.827</u>
	Omsætningsaktiver		
8	Tilgodehavender		
	Tilgodehavender fra salg og tjenesteydelser	128.634	129.891
7	Igangværende arbejder for fremmed regning	1.200	1.635
	Tilgodehavender hos tilknyttede virksomheder	0	1.111
	Tilgodehavende selskabsskat	310	129
	Andre tilgodehavender	5.807	2.963
		<u>135.951</u>	<u>135.729</u>
	Værdipapirer og kapitalandele		
	Andre værdipapirer og kapitalandele	291.438	286.457
		<u>291.438</u>	<u>286.457</u>
	Likvide beholdninger	<u>8.119</u>	<u>31.038</u>
	Omsætningsaktiver i alt	<u>435.508</u>	<u>453.224</u>
	AKTIVER I ALT	<u>1.457.250</u>	<u>1.478.051</u>

Årsregnskab 1. januar - 31. december

Balance

Note	t.kr.	2015	2014
	PASSIVER		
	Egenkapital		
9	Selskabskapital	90.045	90.000
	Overført resultat	1.159.607	1.128.609
	Egenkapital i alt	1.249.652	1.218.609
	Hensatte forpligtelser		
	Udskudt skat	10.523	3.906
	Hensatte forpligtelser i alt	10.523	3.906
	Gældsforpligtelser		
	Langfristede gældsforpligtelser		
	Kreditinstitutter i øvrigt	0	51.620
	Kortfristede gældsforpligtelser		
	Leverandører af varer og tjenesteydelser	28.780	27.260
	Gæld til tilknyttede virksomheder	86.259	78.880
	Skyldig selskabsskat	178	11.593
	Anden gæld	78.705	79.242
	Periodeafgrænsningsposter	3.153	6.941
		197.075	203.916
	Gældsforpligtelser i alt	197.075	255.536
	PASSIVER I ALT	1.457.250	1.478.051

- 1 Anvendt regnskabspraksis
- 10 Sikkerhedsstillelser
- 11 Kontraktlige forpligtelser og eventualposter m.v.
- 12 Nærtstående parter
- 13 Honorar til selskabets generalforsamlingsvalgte revisor

Årsregnskab 1. januar - 31. december

Egenkapitaloppgørelse

t.kr.	Selskabs- kapital	Overført resultat	I alt
Egenkapital 1. januar 2015	90.000	1.128.609	1.218.609
Kapitalforhøjelse	45	-45	0
Årets resultat	0	31.043	31.043
Egenkapital 31. december 2015	90.045	1.159.607	1.249.652

Årsregnskab 1. januar - 31. december

Noter

1 Anvendt regnskabspraksis

Årsrapporten for AURA EI-net A/S er aflagt i overensstemmelse med årsregnskabslovens bestemmelser for store klasse C-virksomheder.

Årsregnskabet er aflagt efter samme regnskabspraksis som sidste år bortset fra enkelte reklassifikationer.

Undladelse af pengestrømsopgørelse

Med henvisning til ÅRL § 86, stk. 4 udarbejdes ikke pengestrømsopgørelse. Virksomhedens pengestrømme indgår i koncernpengestrømsopgørelsen for den højereliggende modervirksomhed AURA Energi a.m.b.a.

Koncerninterne virksomhedssammenlægninger

Den koncerninterne fusion af AURA's 4 net-selskaber er opgjort efter sammenlægningsmetoden. Metoden indebærer, at årsregnskabet for 2015, sammenligningstal og hoved- og nøgletal præsenteres som om de altid havde været ét selskab.

Resultatopgørelsen

Nettoomsætning

Nettoomsætningen omfatter indtægter fra salg af netydelser, PSO- og systemtarif, investeringsbidrag samt øvrige relaterede indtægter. Nettoomsætningen måles til dagsværdien af det aftalte vederlag, og indregnes ekskl. moms og afgifter.

Indtægter fra salg af netydelser, PSO- og systemtarif opdeles i indtægter fra "tjemålte kunder" og "skabelonkunder". Tjemålte kunder afregnes månedsvi bagud på baggrund af det faktiske forbrug, mens skabelonkunder faktureres forud på baggrund af et acontofaktureringsystem. Med henblik på at sikre overensstemmelse mellem køb og salg af el, er bruttosalget periodiseret. Indtægter fra salg af netydelser, PSO- og systemtarif indregnes i resultatopgørelsen, såfremt levering og risikoovergang til køber har fundet sted inden periodens udgang, indtægten kan opgøres pålideligt, og betaling forventes modtaget.

Indtægter fra investeringsbidrag og øvrige indtægter relateret til hovedaktiviteten indregnes i nettoomsætningen i takt med arbejdets udførelse (produktionsmetoden).

Andre driftsindtægter og -omkostninger

Andre driftsindtægter og -omkostninger indeholder regnskabsposter af sekundær karakter i forhold til virksomhedens hovedaktiviteter, herunder fortjeneste eller tab ved salg af anlægsaktiver.

Vareforbrug

Vareforbrug omfatter PSO, systemtarif og nettab.

Andre eksterne omkostninger

Andre eksterne omkostninger omfatter omkostninger til drift og vedligeholdelse af ledningsnettet samt administrative omkostninger i form af administration, lokaler, tab på debitorer m.v.

Årsregnskab 1. januar - 31. december

Noter

1 Anvendt regnskabspraksis - fortsat

Af- og nedskrivninger af immaterielle og materielle anlægsaktiver

Afskrivninger omfatter af- og nedskrivninger af immaterielle og materielle anlægsaktiver.

Afskrivningsgrundlaget, der opgøres som kostprisen med fradrag af eventuel restværdi, afskrives lineært over den forventede brugstid, baseret på følgende vurdering af aktivernes forventede brugstider:

Bygninger	20-45 år
Produktionsanlæg og maskiner	15-45 år
Andre anlæg, driftsmateriel og inventar	3-10 år

Finansielle indtægter og omkostninger

Finansielle indtægter og omkostninger indeholder renter, kursgevinster og -tab vedrørende værdipapirer, gæld og transaktioner i fremmed valuta, amortisering af finansielle aktiver og forpligtelser samt tillæg og godtgørelser under acontoskatteordningen m.v. Finansielle indtægter og omkostninger indregnes med de beløb, der vedrører regnskabsåret.

Skat

Skat af årets resultat omfatter aktuel skat af årets forventede skattepligtige indkomst og årets regulering af udskudt skat. Årets skat indregnes i resultatopgørelsen med den del, der kan henføres til årets resultat, og i egenkapitalen med den del, som kan henføres til transaktioner indregnet i egenkapitalen.

Selskabet og de danske tilknyttede virksomheder er sambeskattede. Den danske selskabsskat fordeles mellem overskuds- og underskudsgivende danske selskaber i forhold til disses skattepligtige indkomst (fuld fordeling).

Sambeskattede selskaber med overskydende skat godtgøres som minimum i henhold til de gældende satser for rentegodtgørelser af administrationsselskabet, ligesom sambeskattede selskaber med restskat som maksimum betaler et tillæg i henhold til de gældende satser for rentetillæg til administrationsselskabet.

Balancen

Materielle anlægsaktiver

Grunde og bygninger, produktionsanlæg og maskiner samt andre anlæg, driftsmateriel og inventar måles til indskudsværdi ved selskabets stiftelse pr. 1. januar 2000 eller senere kostpris med fradrag af akkumulerede af- og nedskrivninger.

Indskudsværdien i henhold til selskabets åbningsbalance pr. 1. januar 2000 er for grunde den offentlige ejendomsværdi pr. 1. januar 2000. For produktionsanlæg og maskiner samt andre anlæg, driftsmateriel og inventar er indskudsværdierne beregnet ud fra de af Energitilsynet fastsatte standardværdier med fradrag af beregnede akkumulerede afskrivninger.

Kostprisen omfatter anskaffelsesprisen samt omkostninger direkte tilknyttet anskaffelsen indtil det tidspunkt, hvor aktivet er klar til brug. For egenfremstillede aktiver omfatter kostprisen direkte og indirekte omkostninger til materialer, komponenter, underleverandører og løn.

Fortjeneste og tab ved afhændelse af materielle anlægsaktiver opgøres som forskellen mellem salgsprisen med fradrag af salgsomkostninger og den regnskabsmæssige værdi på salgstidspunktet. Fortjeneste eller tab indregnes under andre driftsindtægter og -omkostninger.

Årsregnskab 1. januar - 31. december

Noter

1 Anvendt regnskabspraksis - fortsat

Andre værdipapirer og kapitalandele

Andre kapitalandele måles til dagsværdi. Dagsværdien opgøres til kursværdien på balancedagen, såfremt værdipapirerne er børsnoterede, og en værdi beregnet ved hjælp af almindeligt anerkendte værdiansættelsesprincipper, såfremt værdipapirerne ikke er børsnoterede. Værdireguleringer indregnes i resultatopgørelsen under posten resultat af andre værdipapirer.

Værdiforringelse af anlægsaktiver

Den regnskabsmæssige værdi af materielle anlægsaktiver og andre kapitalandele vurderes årligt for indikationer på værdiforringelse, ud over det som udtrykkes ved afskrivning.

Som genindvindingsværdi anvendes den højeste værdi af nettosalgspris og kapitalværdi. Kapitalværdien opgøres som nutidsværdien af de forventede nettopengestrømme fra anvendelsen af aktivet eller aktivgruppen, og forventede nettopengestrømme ved salg af aktivet eller aktivgruppen efter endt brugstid.

Tilgodehavender

Tilgodehavender måles til amortiseret kostpris, der sædvanligvis svarer til nominel værdi. Der foretages nedskrivning til imødegåelse af forventede tab baseret på en objektiv indikation på, at et tilgodehavende eller en gruppe af tilgodehavender er værdiforringet. Nedskrivning foretages til nettorealisationsværdi, såfremt denne er lavere end regnskabsmæssig værdi.

Der foretages nedskrivning til imødegåelse af tab, hvor der vurderes at være indtruffet en objektiv indikation på, at et tilgodehavende eller en portefølje af tilgodehavender er værdiforringet. Hvis der foreligger en objektiv indikation på, at et individuelt tilgodehavende er værdiforringet, foretages nedskrivning på individuelt niveau.

Tilgodehavender, hvor der ikke foreligger en objektiv indikation på værdiforringelse på individuelt niveau, vurderes på porteføljeniveau for objektiv indikation for værdiforringelse. Porteføljerne baseres primært på debitorernes hjemsted og kreditvurdering i overensstemmelse med selskabets risikostyringspolitik. De objektive indikatorer, som anvendes for porteføljer, er fastsat baseret på historiske tabserfaringer.

Nedskrivninger opgøres som forskellen mellem den regnskabsmæssige værdi af tilgodehavender og nutidsværdien af de forventede pengestrømme, herunder realisationsværdi af eventuelle modtagne sikkerhedsstillelser. Som diskonteringsrate anvendes den effektive rente for det enkelte tilgodehavende eller portefølje.

Værdipapirer og kapitalandele

Værdipapirer og kapitalandele måles til dagsværdi. Dagsværdien opgøres til kursværdien på balancedagen, såfremt værdipapirerne er børsnoterede, og en værdi beregnet ved hjælp af almindeligt anerkendte værdiansættelsesprincipper, såfremt værdipapirerne ikke er børsnoterede.

Likvider

Likvider består af bankindeståender.

Årsregnskab 1. januar - 31. december

Noter

1 Anvendt regnskabspraksis - fortsat

Selskabsskat

Aktuelle skatteforpligtelser og tilgodehavende skat indregnes i balancen som beregnet skat af årets skattepligtige indkomst reguleret for skat af tidligere års skattepligtige indkomster samt betalte acontoskatter.

Udskudt skat beregnes af alle midlertidige forskelle mellem regnskabsmæssige og skattemæssige værdier af aktiver og forpligtelser, bortset fra midlertidige forskelle, som opstår på anskaffelsestidspunktet for aktiver og forpligtelser, og som hverken påvirker resultatet eller den skattepligtige indkomst.

Udskudte skatteaktiver, herunder skatteværdien af fremførselsberettigede skattemæssige underskud, indregnes med den værdi, hvortil de forventes at blive anvendt, enten ved udligning i skat af fremtidig indtjening eller ved modregning i udskudte skatteforpligtelser inden for samme juridisk enhed.

Udskudt skat måles på grundlag af de skatteregler og skattesatser, der med balancedagens lovgivning vil være gældende, når den udskudte skat forventes udløst som aktuel skat.

Gældsforpligtelser

Øvrige gældsforpligtelser måles til nettorealisationsværdien.

Periodeafgrænsningsposter

Periodeafgrænsningsposter indeholder forudfakturerede indtægter fra transport af el.

Nøgletal

De i hoved- og nøgletaloversigten anførte nøgletal er beregnet således:

Overskudsgrad	$\frac{\text{Resultat af primær drift} \times 100}{\text{Nettoomsætning}}$
Bruttomargin	$\frac{\text{Bruttoresultat} \times 100}{\text{Nettoomsætning}}$
Afkastningsgrad	$\frac{\text{Resultat af primær drift}}{\text{Gennemsnitlige aktiver} \times 100}$
Soliditetsgrad	$\frac{\text{Egenkapital ultimo} \times 100}{\text{Passiver i alt, ultimo}}$
Egenkapitalforrentning	$\frac{\text{Årets resultat efter skat} \times 100}{\text{Gennemsnitlig egenkapital}}$

Årsregnskab 1. januar - 31. december

Noter

t.kr.	2015	2014
2 Personaleomkostninger		
Lønninger	0	3.115
Pensioner	0	285
Andre personaleomkostninger	0	388
	<u>0</u>	<u>3.788</u>
<p>Vederlag til direktionen og bestyrelsen er oplyst samlet under henvisning til årsregnskabslovens § 98 b, stk. 3.</p> <p>Ledelsen aflønnes fra søsterselskabet AURA A/S. Den anslåede betaling herfor udgør samlet 1.436 t.kr. (2014: 1.401 t.kr.).</p> <p>Selskabet har ingen ansatte pr. 31. december 2015.</p>		
t.kr.	2015	2014
3 Finansielle indtægter		
Indtægter af andre kapitalandele, værdipapirer og tilgodehavender, der er anlægsaktiver	10.569	6.824
Renteindtægter fra tilknyttede virksomheder	767	82
Renteindtægter i øvrigt	0	213
Andre finansielle indtægter	5.280	11.853
	<u>16.616</u>	<u>18.972</u>
<p>I de 10.569 t.kr. indgår indtægtsførsel af andre kapitalandele afhændet i tidligere år.</p>		
4 Finansielle omkostninger		
Renteomkostninger til tilknyttede virksomheder	2.740	425
Renteomkostninger i øvrigt	581	933
Andre finansielle omkostninger	1.659	23
	<u>4.980</u>	<u>1.381</u>
5 Skat af årets resultat		
Beregnet skat af årets skattepligtige indkomst	178	3.683
Årets regulering af udskudt skat	7.147	3.955
Regulering af skat vedrørende tidligere år	-615	0
	<u>6.710</u>	<u>7.638</u>

Årsregnskab 1. januar - 31. december

Noter

6 Materielle anlægsaktiver

t.kr.	Grunde og bygninger	Produktionsanlæg og maskiner	Andre anlæg, driftsmateriel og inventar	Materielle anlægsaktiver underudførelse	I alt
Kostpris 1. januar 2015	12.841	1.531.277	5.650	28.097	1.577.865
Tilgang i årets løb	0	43.029	0	10.409	53.438
Afgang i årets løb	0	-11.803	0	0	-11.803
Overførsel fra andre poster	0	25.835	0	-25.835	0
Kostpris 31. december 2015	12.841	1.588.338	5.650	12.671	1.619.500
Af- og nedskrivninger					
1. januar 2015	45	550.649	5.422	0	556.116
Årets afskrivninger	42	52.458	95	0	52.595
Tilbageførsel af af- og nedskrivninger på afhændede aktiver	0	-7.875	0	0	-7.875
Af- og nedskrivninger 31. december 2015	87	595.232	5.517	0	600.836
Regnskabsmæssig værdi 31. december 2015	12.754	993.106	133	12.671	1.018.664

t.kr.	2015	2014
-------	------	------

7 Igangværende arbejder for fremmed regning

Salgsværdi af udført arbejde	1.200	1.635
	1.200	1.635
Der indregnes således:		
Entreprisekontrakter (aktiver)	1.200	1.635
	1.200	1.635

8 Tilgodehavender

Ingen tilgodehavender forfalder til betaling senere end 1 år efter balancedagen.

9 Selskabskapital

Aktiekapitalen består af 90.045 aktier a nominelt 1.000 kr. Ingen aktier er tillagt særlige rettigheder.

Selskabskapitalen har udviklet sig således de seneste 5 år.

t.kr.	2015	2014	2013	2012	2011
Saldo primo	90.000	90.000	90.000	90.000	90.000
Kapitalforhøjelse	45	0	0	0	0
	90.045	90.000	90.000	90.000	90.000

Årsregnskab 1. januar - 31. december

Noter

10 Sikkerhedsstillelser

Virksomheden har ikke stillet pant eller anden sikkerhed i aktiver pr. 31/12 2015.

11 Kontraktlige forpligtelser og eventualposter m.v.

Andre eventualforpligtelser

Selskabet er sambeskattet med øvrige danske koncernvirksomheder. Som koncernvirksomhed hæfter selskabet ubegrænset og solidarisk med øvrige koncernvirksomheder for danske selskabsskatter og kil-deskatter på udbytte, renter og royalties inden for sambeskatningskredsen. De sambeskattede virksomheders samlede kendte nettoforpligtelse over for SKAT fremgår af administrationselskabets årsregnskab, AURA A/S, CVR-nr. 10 16 36 68. Eventuelle senere korrektioner af sambeskatningsindkomst og kil-deskat m.v. vil kunne medføre, at selskabets hæftelse udgør et større beløb.

Selskabet indgår i fælles momsregistrering med øvrige koncernselskaber i AURA Energi-koncernen. Selskabet hæfter solidarisk for den samlede momsbetaling.

Der påhviler ikke selskabet yderligere eventualforpligtelser.

12 Nærtstående parter

AURA EI-net A/S' nærtstående parter omfatter følgende:

Oplysning om koncernregnskaber

<u>Modervirksomhed</u>	<u>Hjemsted</u>	<u>Rekvirering af modervirksomhedens koncernregnskab</u>
AURA Energi a.m.b.a.	Smedeskovvej 55, 8464 Galten	www.aura.dk/om-aura

13 Honorar til selskabets generalforsamlingsvalgte revisor

Honorar til revisor er ikke oplyst med henvisning til ARL § 96, stk. 3. Honoraret er specificeret i koncernregnskabet for AURA Energi a.m.b.a.