

Dinel A/S


Knudsminde 10, 8300 Odder

CVR-nr. 25 70 69 00

Årsrapport 2017

Godkendt på selskabets ordinære generalforsamling den 20. marts 2018

Dirigent:



.....



Indhold

Ledelsespåtegning	2
Den uafhængige revisors revisionspåtegning	3
Ledelsesberetning	5
Årsregnskab 1. januar - 31. december	11
Resultatopgørelse	11
Balance	12
Egenkapitalopgørelse	14
Noter	15

Ledelsespåtegning

Bestyrelse og direktion har dags dato behandlet og godkendt årsrapporten for Dinel A/S for regnskabsåret 1. januar - 31. december 2017.

Årsrapporten aflægges i overensstemmelse med årsregnskabsloven.

Det er vores opfattelse, at årsregnskabet giver et retvisende billede af selskabets aktiver, passiver og finansielle stilling pr. 31. december 2017 samt af resultatet af selskabets aktiviteter for regnskabsåret 1. januar - 31. december 2017.

Det er endvidere vores opfattelse, at ledelsesberetningen indeholder en retvisende redegørelse for udviklingen i selskabets aktiviteter og økonomiske forhold, årets resultat og for selskabets finansielle stilling.

Årsrapporten indstilles til generalforsamlingens godkendelse.

Odder, den 19. marts 2018

Direktion:



Erik Kongsgaard Rasmussen
direktør

Bestyrelse:



Lars Kreutzfeldt Rasmussen
formand



Ivan Dybvad



Michael Korsholm
Jørgensen

Den uafhængige revisors revisionspåtegning

Til kapitalejerne i Dinel A/S

Konklusion

Vi har revideret årsregnskabet for Dinel A/S for regnskabsåret 1. januar - 31. december 2017, der omfatter resultatopgørelse, balance, egenkapitalopgørelse og noter, herunder anvendt regnskabspraksis. Årsregnskabet udarbejdes efter årsregnskabsloven.

Det er vores opfattelse, at årsregnskabet giver et retvisende billede af selskabets aktiver, passiver og finansielle stilling pr. 31. december 2017 samt af resultatet af selskabets aktiviteter for regnskabsåret 1. januar - 31. december 2017 i overensstemmelse med årsregnskabsloven.

Grundlag for konklusion

Vi har udført vores revision i overensstemmelse med internationale standarder om revision og de yderligere krav, der er gældende i Danmark. Vores ansvar ifølge disse standarder og krav er nærmere beskrevet i revisionspåtegningens afsnit "Revisors ansvar for revisionen af årsregnskabet". Det er vores opfattelse, at det opnåede revisionsbevis er tilstrækkeligt og egnet som grundlag for vores konklusion.

Uafhængighed

Vi er uafhængige af selskabet i overensstemmelse med internationale etiske regler for revisorer (IESBA's etiske regler) og de yderligere krav, der er gældende i Danmark, ligesom vi har opfyldt vores øvrige etiske forpligtelser i henhold til disse regler og krav.

Ledelsens ansvar for årsregnskabet

Ledelsen har ansvaret for udarbejdelsen af et årsregnskab, der giver et retvisende billede i overensstemmelse med årsregnskabsloven. Ledelsen har endvidere ansvaret for den interne kontrol, som ledelsen anser for nødvendig for at udarbejde et årsregnskab uden væsentlig fejlinformation, uanset om denne skyldes besvigelser eller fejl.

Ved udarbejdelsen af årsregnskabet er ledelsen ansvarlig for at vurdere selskabets evne til at fortsætte driften; at oplyse om forhold vedrørende fortsat drift, hvor dette er relevant; samt at udarbejde årsregnskabet på grundlag af regnskabsprincippet om fortsat drift, medmindre ledelsen enten har til hensigt at likvidere selskabet, indstille driften eller ikke har andet realistisk alternativ end at gøre dette.

Revisors ansvar for revisionen af årsregnskabet

Vores mål er at opnå høj grad af sikkerhed for, om årsregnskabet som helhed er uden væsentlig fejlinformation, uanset om denne skyldes besvigelser eller fejl, og at afgive en revisionspåtegning med en konklusion. Høj grad af sikkerhed er et højt niveau af sikkerhed, men er ikke en garanti for, at en revision, der udføres i overensstemmelse med internationale standarder om revision og de yderligere krav, der er gældende i Danmark, altid vil afdække væsentlig fejlinformation, når sådan findes. Fejlinformationer kan opstå som følge af besvigelser eller fejl og kan betragtes som væsentlige, hvis det med rimelighed kan forventes, at de enkeltvis eller samlet har indflydelse på de økonomiske beslutninger, som regnskabsbrugere træffer på grundlag af årsregnskabet.

Som led i en revision, der udføres i overensstemmelse med internationale standarder om revision og de yderligere krav, der er gældende i Danmark, foretager vi faglige vurderinger og opretholder professionel skepsis under revisionen. Herudover:

- ▶ Identificerer og vurderer vi risikoen for væsentlig fejlinformation i årsregnskabet, uanset om denne skyldes besvigelser eller fejl, udformer og udfører revisionshandlinger som reaktion på disse risici samt opnår revisionsbevis, der er tilstrækkeligt og egnet til at danne grundlag for vores konklusion. Risikoen for ikke at opdage væsentlig fejlinformation forårsaget af besvigelser er højere end ved væsentlig fejlinformation forårsaget af fejl, idet besvigelser kan omfatte sammensværgelser, dokumentfalsk, bevidste udeladelser, vildledning eller tilsidesættelse af intern kontrol.
- ▶ Opnår vi forståelse af den interne kontrol med relevans for revisionen for at kunne udforme revisionshandlinger, der er passende efter omstændighederne, men ikke for at kunne udtrykke en konklusion om effektiviteten af selskabets interne kontrol.
- ▶ Tager vi stilling til, om den regnskabspraksis, som er anvendt af ledelsen, er passende, samt om de regnskabsmæssige skøn og tilknyttede oplysninger, som ledelsen har udarbejdet, er rimelige.

Den uafhængige revisors revisionspåtegning

- ▶ Konkluderer vi, om ledelsens udarbejdelse af årsregnskabet på grundlag af regnskabsprincippet om fortsat drift er passende, samt om der på grundlag af det opnåede revisionsbevis er væsentlig usikkerhed forbundet med begivenheder eller forhold, der kan skabe betydelig tvivl om selskabets evne til at fortsætte driften. Hvis vi konkluderer, at der er en væsentlig usikkerhed, skal vi i vores revisionspåtegning gøre opmærksom på oplysninger herom i årsregnskabet eller, hvis sådanne oplysninger ikke er tilstrækkelige, modificere vores konklusion. Vores konklusion er baseret på det revisionsbevis, der er opnået frem til datoen for vores revisionspåtegning. Fremtidige begivenheder eller forhold kan dog medføre, at selskabet ikke længere kan fortsætte driften.
- ▶ Tager vi stilling til den samlede præsentation, struktur og indhold af årsregnskabet, herunder noteoplysningerne, samt om årsregnskabet afspejler de underliggende transaktioner og begivenheder på en sådan måde, at der gives et retvisende billede heraf.

Vi kommunikerer med den øverste ledelse om bl.a. det planlagte omfang og den tidsmæssige placering af revisionen samt betydelige revisionsmæssige observationer, herunder eventuelle betydelige mangler i intern kontrol, som vi identificerer under revisionen.

Udtalelse om ledelsesberetningen

Ledelsen er ansvarlig for ledelsesberetningen.


Vores konklusion om årsregnskabet omfatter ikke ledelsesberetningen, og vi udtrykker ingen form for konklusion med sikkerhed om ledelsesberetningen.

I tilknytning til vores revision af årsregnskabet er det vores ansvar at læse ledelsesberetningen og i den forbindelse overveje, om ledelsesberetningen er væsentligt inkonsistent med årsregnskabet eller vores viden opnået ved revisionen eller på anden måde synes at indeholde væsentlig fejlinformation.


Vores ansvar er derudover at overveje, om ledelsesberetningen indeholder krævede oplysninger i henhold til årsregnskabsloven.

Baseret på det udførte arbejde er det vores opfattelse, at ledelsesberetningen er i overensstemmelse med årsregnskabet og er udarbejdet i overensstemmelse med årsregnskabslovens krav. Vi har ikke fundet væsentlig fejlinformation i ledelsesberetningen.

Aarhus, den 19. marts 2018
ERNST & YOUNG
Godkendt Revisionspartnerselskab
CVR-nr. 30 70 02 28



Claus Hammer-Pedersen
statsaut. revisor
MNE-nr.: mne21334



Ulrik Vangso Ørts
statsaut. revisor
MNE-nr.: mne42774

Ledelsesberetning

Oplysninger om selskabet

Navn	Dinel A/S
Adresse, postnr., by	Knudsminde 10, 8300 Odder
CVR-nr.	25 70 69 00
Stiftet	1. januar 2000
Hjemstedskommune	Odder
Regnskabsår	1. januar - 31. december
Hjemmeside	www.dinel.dk
E-mail	dinel@dinel.dk
Bestyrelse	Lars Kreutzfeldt Rasmussen, formand Ivan Dybvad Michael Korsholm Jørgensen
Direktion	Erik Kongsgaard Rasmussen, direktør
Revision	Ernst & Young Godkendt Revisionspartnerselskab Værkmestergade 25, Postboks 330, 8100 Aarhus C

Ledelsesberetning

Hoved- og nøgletal

t.kr.	2017	2016	2015	2014	2013
Hovedtal					
Nettoomsætning	205.775	290.270	470.577	450.413	411.379
Bruttoresultat	109.439	107.920	82.042	83.649	84.029
Resultat før af- og nedskrivninger, finansielle poster og skat (EBITDA)	104.371	103.895	78.712	75.969	75.158
Resultat af finansielle poster	7.407	10.778	11.636	17.591	8.238
Årets resultat	43.193	47.079	31.043	34.316	35.342
Balancesum					
Balancesum	1.493.983	1.537.558	1.455.812	1.478.051	1.473.594
Investering i materielle aktiver	101.019	84.276	53.438	71.818	83.371
Egenkapital	1.338.486	1.295.293	1.248.215	1.218.609	1.229.135
Nøgletal					
Overskudsgrad	23,4 %	17,1 %	5,5 %	5,4 %	5,8 %
Bruttomargin	53,2 %	37,2 %	17,4 %	18,6 %	20,4 %
EBITDA-margin	50,7 %	35,8 %	16,7 %	16,9 %	18,3 %
Soliditetsgrad	89,6 %	84,2 %	85,7 %	82,4 %	83,4 %
Egenkapitalforrentning	3,3 %	3,7 %	2,5 %	2,8 %	2,9 %

Sammenligningstal er ikke tilpasset i 2013-2014 som følge af ændring i anvendt regnskabspraksis for måling af andre værdipapirer og kapitalandele.

Som følge af engrosmodellens ikrafttrædelse 1. april 2016 fakturerer Dinel A/S fra det tidspunkt alene egne netydelser og tilslutningsbidrag, hvilket påvirker nettoomsætningen og direkte omkostninger.

Der henvises til definitioner og begreber under anvendt regnskabspraksis.

Ledelsesberetning

Virksomhedens væsentligste aktiviteter

Dinel A/S' formål er at udøve netvirksomhed i henhold til bevilling efter lov om elforsyning samt at yde energirådgivning til forbrugerne inden for selskabets forsyningsområde. Selskabet kan efter bestyrelsens beslutning udøve anden virksomhed i overensstemmelse med elforsyningsloven.

Dinel varetager distribution af strøm fra Energinets overliggende net og ud til 104.068 målepunkter. Det betyder, at cirka 250.000 personer får glæde af strøm distribueret af Dinel. Vi har desuden ansvaret for elmålerne samt drift, vedligehold og udbygning af elnettet i forsyningsområdet.

Udvikling i aktiviteter og økonomiske forhold

2017 har været et rigtig godt år i Dinel, og som følge af den gode udvikling nedsatte vi netttarifferne med 5,4% med virkning fra 1. november 2017. Allerede før tarifnedsættelsen var vores tariffer konkurrencedygtige i sammenligning med lignende netselskaber.

Med indførelsen af engrosmodellen varetages opkrævninger af PSO og systemydelse ikke længere af netselskaberne. Denne opgave ligger nu hos elhandlerne. Nettoomsætningen i Dinel er væsentligt påvirket af denne ændring.

Som følge af stor aktivitet inden for byggeri, industri og erhverv i området oplevede vi en stor stigning i indtægter fra tilslutningsbidrag i 2017. Herudover har vi også modtaget i alt 1.401 henvendelser fra elinstallatører om kommende installationer, ændringer i eksisterende installationer, nye solcelleanlæg, byggestrøm m.v.

I 2017 har vi tilsluttet 1.001 nye installationer fordelt på 830 nye boliger og 171 nye virksomheder. Samlet har vi leveret 930 GWh til forbrugerne.

Nyt navn

I 2017 blev den nye elforsyningslov vedtaget. Den indeholdt som ventet et krav om, at netselskabets navn og logo tydeligt adskiller sig fra koncernens kommercielle aktiviteter. Allerede i 2016 forberedte vi os på de nye regler ved at ændre navn og logo til Dinel.

Forsyningssikkerhed

Vi har kontinuerligt fokus på at sikre høj forsyningssikkerhed. Med en forsyningssikkerhed på 99,9982% var vi i 2017 bedre end forsyningssikkerheden på landsplan, som var på 99,9977%. Afbrydelsestiden hos Dinel var for hele året 9,20 minutter pr. kunde, hvor landsgennemsnittets afbrydelsestid var på 11,95 minutter pr. kunde.

For at bibeholde den høje forsyningssikkerhed arbejder vi løbende med renovering, udskiftning og vedligeholdelse af anlæg. Vi analyserer Dinels fejl- og afbrudsstatistikker, og med udgangspunkt i Asset management-processer sikrer vi, at der træffes optimale beslutninger, der giver andelshaverne størst mulig værdi af investeringer og omkostninger til vedligehold.

Som ventet har der også i 2017 været et stort behov for investeringer i aldersbetingede udskiftninger og sanering af anlæg. Vi har udskiftet en del 10 kV-oliekabler, primært i Viby og Brabrand, men også i det øvrige forsyningsområde. Flere steder har det samtidig været nødvendigt at udskifte 10 kV-koblingsanlæg på grund af alder, reservedelsproblematikker m.v.

Ledelsesberetning

Øvrige aktiviteter

Dinel har etableret flere større forsyningsanlæg i 2017. Aktiviteten i samfundet har medført behov for nye forsyningsanlæg og forstærkninger af eksisterende. Eksempler på store nye anlæg er nye distributionslagre i Aarhus Vest, Aarhus Kommunes nye hovedkontor for Teknik og Miljø i Gellerup samt markant udvidelse af forsyningskapaciteten i forbindelse med nyt byggeri ved Kamstrup i Stilling.

I forbindelse med de meget store byggeaktiviteter i Gellerup-området (Helhedsplan Gellerup) er der også etableret mange nye stationer, nye kabler samt omlægning af eksisterende anlæg. Endvidere er der etableret nye anlæg til de mange nye og store udstykninger i forsyningsområdet, for eksempel på den gamle Tulip-grund i Brabrand samt boligområder i Solbjerg, Malling, Beder, Galten, Skovby med flere.

I 2017 har Dinel introduceret en SMS-tjeneste, så alle forbrugere med offentligt tilgængelige mobilnumre modtager en SMS med information om eventuelle strømafbrydelser i deres område. Det gælder både forvarsel om planlagte afbrydelser og ved spontane afbrydelser. Forbrugerne kan via Dinels hjemmeside til- eller framelde sig ordningen.

Vi har desuden haft fokus på styrkelse af samarbejde og erfaringsudveksling med andre netselskaber. Samarbejdet omfatter for eksempel indkøbsaftaler, vedligehold af anlæg, udarbejdelse af fælles tekniske forskrifter og standarder, modeller for beregning af nettariffer med mere.

Endelig har der også i 2017 været stort fokus på implementering af nye IT-baserede værktøjer til mere effektiv prioritering, planlægning og afvikling af arbejdsopgaver "i marken".

Årets resultat

Årets resultat udgør 43.193 t.kr., hvorefter egenkapitalen pr. 31. december 2017 er 1.338.486 t.kr. og balancesummen 1.493.983 t.kr. Der foreslås ikke udloddet udbytte.

Det var forventet, at årets resultat før finansielle poster var på niveauet 36 mio. kr., da både overskuddet og det maksimale afkast af Dinel A/S' netaktiver reguleres af myndighederne. Men det førmtalte høje aktivitetsniveau har medført større indtægter på tilslutningsbidrag, som de gennemførte nedsættelser af tarifferne endnu ikke har opvejet. Således er resultat før finansielle poster på niveau med 2016.

I 2017 har Dinel A/S solgt sin ejerandel i Gudenåcentralen, og den regnskabsmæssige avance er indtægtsført med 519 t.kr. under "Indtægt fra andre kapitalandele".

Investeringer

Dinel følger de langsigtede investeringsstrategier. I 2017 er der investeret 101 mio. kr. De samlede netaktiver udgør dermed over 1 mia. kr. pr. 31. december 2017. Dinel vil foretage ekstrainvesteringer i nettet i den kommende årrække for at sikre høj forsyningsikkerhed samt fremtidssikre elnettet med ny teknologi.

Kapitalberedskab

Pr. 31. december 2017 er der en fri likviditet på 382 mio. kr. (2016: 406 mio. kr.), idet porteføljen af værdipapirer kan realiseres inden for kort tid.

Koncernens overskudslikviditet er fortsat placeret hos nøje udvalgte porteføljeforvaltere og administreres efter den af bestyrelsen godkendte investeringspolitik. Afkastet på porteføljeforvaltningen har været tilfredsstillende med den valgte kapitalbevarende investeringsstrategi.

Ledelsesberetning

Tekniske hovedtal

TEKNISKE HOVEDTAL	2017	2016	2015	2014	2013
Områdeforbrug (MWh)	957.096	956.930	944.393	939.205	966.031
Leveret el (MWh)	929.766	924.513	918.390	914.059	930.141
0,4 kV kabel (km)	2.743	2.750	2.687	2.673	2.653
10 kV kabel (km)	1.976	1.948	1.948	1.934	1.923
10/0,4 kV stationer (stk.)	2.532	2.510	2.476	2.467	2.449
60 kV kabel (km)	206	206	206	206	206
60/10 kV stationer (stk.)	29	29	29	29	29
Målepunkter (stk.)	104.068	103.067	101.723	100.237	99.708

Videnressourcer

Virksomheden har ingen ansatte, men indlejer bl.a. medarbejdere fra AURA-koncernen, som generelt har fokus på fastholdelse, videreuddannelse og rekruttering af kvalificeret arbejdskraft.

Særlige risici

Dinel har en effektiv risikostyringsproces. Vi identificerer og vurderer løbende, og mindst halvårligt, risici, så bestyrelsen på et struktureret grundlag kan vurdere, om en prioriteret risiko skal elimineres, reduceres eller befinder sig på et acceptabelt niveau.

Cybercrime, herunder angreb på infrastruktur og data, som kan medføre manglende adgang til data, tyveri eller forvanskning af data, er vurderet til at have den højeste risiko i Dinel. På brancheniveau vurderes risikoen for cybercrime også som værende høj. Nye myndighedskrav, relateret til blandt andet vores forsyningskritiske IT-systemer og den snarlige ikrafttræden af persondataforordningen om beskyttelse af personoplysninger, er også medvirkende til, at IT-sikkerhed og IT-beredskab har ekstra stor bevågenhed i Dinel. Vi har investeret i IT-sikkerhed, både på det tekniske og organisatoriske plan, for at mindske sandsynligheden for cybercrime. Der er desuden udarbejdet beredskabsplaner for at mindske konsekvenserne ved angreb. Beredskabsgruppen består af medarbejdere, der er udpeget til at håndtere en given situation.

Ny lovgivning med skærpede krav til Dinel har stor bevågenhed. Vi ønsker at sikre, at vi hele tiden er på forkant med ny lovgivning, og vi deltager derfor aktivt i brancheforeningen Dansk Energi. Blandt andet er AURAs administrerende direktør medlem af bestyrelsen, og Dinel A/S' direktør er medlem af netudvalget. Dinels bestyrelsesformand er desuden med i EjerForbrugerforum, som mødes fire gange om året.

Myndighedernes mulige ekspropriation af netdrift i Danmark (netbevillingen) vil have afgørende konsekvenser for Dinel A/S. Netselskabets formål ville blive udtømt, såfremt staten overtager netdrift. Vi gør naturligvis vores indflydelse gældende gennem Dansk Energi og relevante fora.

Påvirkning af det eksterne miljø

Som energiselskab ønsker vi at sikre, at vores virke sker ved mindst mulig påvirkning af det eksterne miljø.

Vi ønsker i samarbejde med vores andelshavere at reducere energiforbruget gennem kompetent energirådgivning og engagement i forsknings- og udviklingsaktiviteter på energiområdet. Dinel har således realiseret sit pålagte mål om opnåelse af energibesparelser på 30,3 GWh og indberettet dette til myndighederne.

Vi har gennemført miljøindsatser inden for en række områder, herunder:

Redegørelse for samfundsansvar

Der henvises til koncernregnskabet for CVR-nr. 35861564, AURA Energi a.m.b.a., som kan rekvireres på www.aura.dk eller hos Erhvervsstyrelsen.

Ledelsesberetning

Redegørelse for kønsræssig sammensætning af ledelsen

Der henvises til koncernregnskabet for CVR nr. 35861564, AURA Energi a.m.b.a., som kan rekvireres på www.aura.dk eller hos Erhvervsstyrelsen.

Forventet udvikling

Der forventes en omsætning, som er lavere end i 2017, da der er gennemført tarifnedsættelser til alle forbrugere i forsyningsområdet både i løbet af 2017 og i starten af 2018. Ud over tarifnedsættelsen forventes omsætning på tilslutninger at være på et lidt lavere niveau i 2018.

Resultat før finansielle poster og skat forventes derfor at være på niveauet 38 mio. kr. for året 2018. Der er endnu ikke udmeldt foreløbige indtægtsrammer for 2018, og der er stadig usikkerhed omkring tolkning af de nye reguleringsregler. Vi ved derfor endnu ikke, om vi opkræver den fulde indtægtsramme i 2018.

For de finansielle poster forventes afkastet på porteføljevaltningen at være lidt lavere i 2018 end i 2017 ud fra porteføljevalternes og AURAs uafhængige rådgivers vurderinger af markedssituationen.

Årsregnskab 1. januar - 31. december

Resultatopgørelse

Note	t.kr.	2017	2016
	Nettoomsætning	205.775	290.270
	Direkte omkostninger	-30.250	-115.037
	Andre driftsindtægter	126	0
	Andre eksterne omkostninger	-66.212	-67.313
	Bruttoresultat	109.439	107.920
2	Personaleomkostninger	0	0
	Af- og nedskrivninger af immaterielle og materielle anlægsaktiver	-56.184	-54.401
	Andre driftsomkostninger	-5.068	-4.025
	Resultat før finansielle poster	48.187	49.494
	Indtægter af kapitalandele i associerede virksomheder	519	0
3	Finansielle indtægter	7.926	11.513
4	Finansielle omkostninger	-519	-735
	Resultat før skat	56.113	60.272
5	Skat af årets resultat	-12.920	-13.193
	Årets resultat	43.193	47.079

Årsregnskab 1. januar - 31. december
Balance

Note	t.kr.	2017	2016
	AKTIVER		
	Langfristede aktiver		
6	Materielle aktiver		
	Grunde og bygninger	12.668	12.714
	Produktionsanlæg og maskiner	1.009.128	978.758
	Andre anlæg, driftsmateriel og inventar	86	108
	Materielle anlægsaktiver under udførelse	62.283	52.934
		<u>1.084.165</u>	<u>1.044.514</u>
	Finansielle aktiver		
	Andre værdipapirer og kapitalandele	0	1.641
		<u>0</u>	<u>1.641</u>
	Langfristede aktiver i alt	<u>1.084.165</u>	<u>1.046.155</u>
	Kortfristede aktiver		
8	Tilgodehavender		
	Tilgodehavender fra salg og tjenesteydelser	25.893	29.136
7	Igangværende arbejder for fremmed regning	917	33
	Tilgodehavender hos tilknyttede virksomheder	882	52.785
	Andre tilgodehavender	0	3.284
		<u>27.692</u>	<u>85.238</u>
	Værdipapirer og kapitalandele	<u>311.478</u>	<u>405.345</u>
	Likvide beholdninger	<u>70.648</u>	<u>820</u>
	Kortfristede aktiver i alt	<u>409.818</u>	<u>491.403</u>
	AKTIVER I ALT	<u>1.493.983</u>	<u>1.537.558</u>

Årsregnskab 1. januar - 31. december

Balance

Note	t.kr.	2017	2016
	PASSIVER		
	Egenkapital		
9	Selskabskapital	90.045	90.045
	Overført resultat	1.248.441	1.205.248
	Egenkapital i alt	<u>1.338.486</u>	<u>1.295.293</u>
	Langfristede forpligtelser		
	Udskudt skat	21.104	16.521
	Langfristede forpligtelser i alt	<u>21.104</u>	<u>16.521</u>
	Kortfristede forpligtelser		
	Leverandører af varer og tjenesteydelser	1.728	3.667
	Gæld til tilknyttede virksomheder	29.358	119.659
	Skyldig selskabsskat	7.046	6.534
	Anden gæld	85.578	84.965
	Periodeafgrænsningsposter	10.683	10.919
	Kortfristede forpligtelser i alt	<u>134.393</u>	<u>225.744</u>
	Forpligtelser i alt	<u>155.497</u>	<u>242.265</u>
	PASSIVER I ALT	<u><u>1.493.983</u></u>	<u><u>1.537.558</u></u>

- 1 Anvendt regnskabspraksis
- 10 Kontraktlige forpligtelser og eventualposter m.v.
- 11 Sikkerhedsstillelser
- 12 Nærtstående parter
- 13 Honorar til selskabets generalforsamlingsvalgte revisor

Årsregnskab 1. januar - 31. december

Egenkapitalopgørelse

Note	t.kr.	Selskabskapital	Overført resultat	I alt
	Egenkapital 1. januar 2017	90.045	1.205.248	1.295.293
14	Overført via resultatdisponering	0	43.193	43.193
	Egenkapital 31. december 2017	<u>90.045</u>	<u>1.248.441</u>	<u>1.338.486</u>

Årsregnskab 1. januar - 31. december

Noter

1 Anvendt regnskabspraksis

Årsrapporten for Dinel A/S for 2017 er aflagt i overensstemmelse med årsregnskabslovens bestemmelser for store klasse C-virksomheder.

Årsregnskabet er aflagt efter samme regnskabspraksis som sidste år.

Undladelse af pengestrømsopgørelse

Med henvisning til ÅRL § 86, stk. 4, udarbejdes ikke pengestrømsopgørelse. Virksomhedens pengestrømme indgår i koncernpengestrømsopgørelsen for den højereliggende modervirksomhed AURA Energi a.m.b.a.

Resultatopgørelsen

Nettoomsætning

Nettoomsætningen omfatter indtægter fra salg af egne netydelser, tilslutningsbidrag samt øvrige relaterede indtægter. Nettoomsætningen måles til dagsværdien af det aftalte vederlag og indregnes ekskl. moms og afgifter.

Indtil engrosmodellens ikrafttræden i april 2016 omfatter nettoomsætningen tillige PSO og systemtarif til Energinet.

Indtægter fra salg af netydelser opdeles i indtægter fra "tjemålte kunder" og "skabelonkunder". Time-målte kunder afregnes månedsvi bagud på baggrund af det faktiske forbrug, mens skabelonkunder faktureres forud på baggrund af et acntofaktureringsystem. Med henblik på at sikre overensstemmelse mellem køb og salg af el, er bruttosalget periodiseret. Indtægter fra salg af netydelser indregnes i resultatopgørelsen, såfremt levering og risikoovergang til køber har fundet sted inden periodens udgang, indtægten kan opgøres pålideligt, og betaling forventes modtaget.

Omsætningen fra levering af tjenesteydelser, der omfatter transport af el m.v. indregnes lineært, i takt med at serviceydelsen leveres.

Indtægter fra tilslutningsbidrag og øvrige indtægter relateret til hovedaktiviteten indregnes i nettoomsætningen i takt med arbejdets udførelse.

Andre driftsindtægter og -omkostninger

Andre driftsindtægter og -omkostninger indeholder regnskabsposter af sekundær karakter i forhold til virksomhedens hovedaktiviteter, herunder fortjeneste eller tab ved salg og skrotning af langfristede aktiver.

Vareforbrug

Direkte omkostninger omfatter nettab og energispareomkostninger. For 2016 omfatter omkostningerne tillige PSO- og systemtarif frem til Engrosmodellens ikrafttræden i april 2016.

Andre eksterne omkostninger

Andre eksterne omkostninger omfatter omkostninger til drift og vedligeholdelse af ledningsnettet samt administrative omkostninger i form af administration, lokaler, tab på debitorer m.v.

Årsregnskab 1. januar - 31. december

Noter

1 Anvendt regnskabspraksis (fortsat)

Afskrivninger

Afskrivninger omfatter afskrivninger på materielle aktiver.

Afskrivningsgrundlaget, der opgøres som kostprisen med fradrag af eventuel restværdi, afskrives lineært over den forventede brugstid, baseret på følgende vurdering af aktivernes forventede brugstider:

Grunde og bygninger	20-45 år
Produktionsanlæg og maskiner	15-45 år
Andre anlæg, driftsmateriel og inventar	3-10 år

Der afskrives ikke på grunde.

Finansielle indtægter og omkostninger

Finansielle indtægter og omkostninger indeholder renter og afkast af porteføljevaltningen m.v.

Skat

Skat af årets resultat omfatter aktuel skat af årets forventede skattepligtige indkomst og årets regulering af udskudt skat. Årets skat indregnes i resultatopgørelsen med den del, der kan henføres til årets resultat, og i egenkapitalen med den del, som kan henføres til transaktioner indregnet i egenkapitalen.

Virksomheden indgår i sambeskatning med øvrige dattervirksomheder. Den danske selskabsskat fordeles mellem overskuds- og underskudsgivende danske selskaber i forhold til disses skattepligtige indkomst (fuld fordeling).

Balancen

Materielle aktiver

Grunde og bygninger, produktionsanlæg og maskiner samt andre anlæg, driftsmateriel og inventar måles til indskudsværdi ved selskabets stiftelse pr. 1. januar 2000 eller senere kostpris med fradrag af akkumulerede af- og nedskrivninger.

Indskudsværdien i henhold til selskabets åbningsbalance pr. 1. januar 2000 er for grunde den offentlige ejendomsværdi pr. 1. januar 2000. For produktionsanlæg og maskiner samt andre anlæg, driftsmateriel og inventar er indskudsværdierne beregnet ud fra de af Energitilsynet fastsatte standardværdier med fradrag af beregnede akkumulerede afskrivninger.

Kostprisen omfatter anskaffelsesprisen samt omkostninger direkte tilknyttet anskaffelsen indtil det tidspunkt, hvor aktivet er klar til brug. For egenfremstillede aktiver omfatter kostprisen direkte og indirekte omkostninger til materialer, komponenter, underleverandører og løn.

Fortjeneste og tab ved afhændelse af materielle anlægsaktiver opgøres som forskellen mellem salgsprisen med fradrag af salgsomkostninger og den regnskabsmæssige værdi på salgstidspunktet. Fortjeneste eller tab indregnes under andre driftsindtægter og -omkostninger.

Årsregnskab 1. januar - 31. december

Noter

1 Anvendt regnskabspraksis (fortsat)

Andre værdipapirer og kapitalandele

Øvrige kapitalandele i brancheorienterede virksomheder klassificeres som finansielle aktiver og måles til kostpris.

Værdiforringelse af langfristede aktiver

Den regnskabsmæssige værdi af materielle anlægsaktiver og andre kapitalandele vurderes årligt for indikationer på værdiforringelse, ud over det som udtrykkes ved afskrivning.

Foreligger der indikationer på værdiforringelse, foretages nedskrivningstest af hvert enkelt aktiv henholdsvis gruppe af aktiver. Der foretages nedskrivning til genindvindingsværdien, hvis denne er lavere end den regnskabsmæssige værdi.

Som genindvindingsværdi anvendes den højeste værdi af nettosalgspris og kapitalværdi. Kapitalværdien opgøres som nutidsværdien af de forventede nettopengestrømme fra anvendelsen af aktivet eller aktivgruppen og forventede nettopengestrømme ved salg af aktivet eller aktivgruppen efter endt brugstid.

Tidligere indregnede nedskrivninger tilbageføres, når begrundelsen for nedskrivningen ikke længere består.

Tilgodehavender

Tilgodehavender måles til amortiseret kostpris, der sædvanligvis svarer til nominel værdi. Der foretages nedskrivning til imødegåelse af forventede tab baseret på en objektiv indikation på, at et tilgodehavende eller en gruppe af tilgodehavender er værdiforringet. Nedskrivning foretages til nettorealisationsværdi, såfremt denne er lavere end regnskabsmæssig værdi.

Der foretages nedskrivning til imødegåelse af tab, hvor der vurderes at være indtruffet en objektiv indikation på, at et tilgodehavende er værdiforringet. Hvis der foreligger en objektiv indikation på, at et individuelt tilgodehavende er værdiforringet, foretages nedskrivning på individuelt niveau.

Nedskrivninger opgøres som forskellen mellem den regnskabsmæssige værdi af tilgodehavender og nutidsværdien af de forventede pengestrømme, herunder realisationsværdi af eventuelle modtagne sikkerhedsstillelser.

Værdipapirer og kapitalandele

Værdipapirer og kapitalandele, indregnet under omsætningsaktiver, måles til dagsværdi på balancedagen. Børsnoterede værdipapirer måles til børskurs.

Likvider

Likvider består af bankindeståender.

Årsregnskab 1. januar - 31. december

Noter

1 Anvendt regnskabspraksis (fortsat)

Selskabsskat

Aktuelle skatteforpligtelser og tilgodehavende skat indregnes i balancen som beregnet skat af årets skattepligtige indkomst reguleret for skat af tidligere års skattepligtige indkomster samt betalte acontoskatter.

Udskudt skat beregnes af alle midlertidige forskelle mellem regnskabsmæssige og skattemæssige værdier af aktiver og forpligtelser, bortset fra midlertidige forskelle, som opstår på anskaffelsestidspunktet for aktiver og forpligtelser, og som hverken påvirker resultatet eller den skattepligtige indkomst.

Udskudte skatteaktiver, herunder skatteværdien af fremførselsberettigede skattemæssige underskud, indregnes med den værdi, hvortil de forventes at blive anvendt, enten ved udligning i skat af fremtidig indtjening eller ved modregning i udskudte skatteforpligtelser inden for samme juridiske enhed.

Udskudt skat måles på grundlag af de skatteregler og skattesatser, der med balancedagens lovgivning vil være gældende, når den udskudte skat forventes udløst som aktuel skat.

Gældsforpligtelser

Øvrige gældsforpligtelser måles til nettorealiseringsværdien.

Periodeafgrænsningsposter

Periodeafgrænsningsposter indeholder forudfakturerede indtægter.

Nøgletal

Nøgletallene er beregnet i overensstemmelse med Finansforeningens anbefalinger og nøgletal.

De i hoved- og nøgletaloversigten anførte nøgletal er beregnet således:

Overskudsgrad	$\frac{\text{Resultat af ordinær primær drift} \times 100}{\text{Nettoomsætning}}$
Bruttomargin	$\frac{\text{Bruttoresultat} \times 100}{\text{Nettoomsætning}}$
EBITDA-margin	$\frac{\text{EBITDA}}{\text{Nettoomsætning} \times 100}$
Soliditetsgrad	$\frac{\text{Egenkapital ultimo} \times 100}{\text{Passiver i alt, ultimo}}$
Egenkapitalforrentning	$\frac{\text{Årets resultat efter skat} \times 100}{\text{Gennemsnitlig egenkapital}}$

Årsregnskab 1. januar - 31. december

Noter

2 Personaleomkostninger

Vederlag til direktionen og bestyrelsen er oplyst samlet under henvisning til årsregnskabslovens § 98 b, stk. 3.

Ledelsen aflønnes fra søsterselskabet AURA A/S. Den anslåede betaling herfor udgør samlet 1.361 t.kr. (2016: 1.337 t.kr.).

Selskabet har ingen ansatte pr. 31. december 2017, men indlejer medarbejdere fra AURA A/S.

t.kr.	2017	2016
3 Finansielle indtægter		
Indtægter af værdipapirer	6.769	11.497
Renteindtægter fra tilknyttede virksomheder	17	10
Renteindtægter i øvrigt	1	6
Andre finansielle indtægter	1.139	0
	<u>7.926</u>	<u>11.513</u>
4 Finansielle omkostninger		
Renteomkostninger til tilknyttede virksomheder	457	735
Andre finansielle omkostninger	62	0
	<u>519</u>	<u>735</u>
5 Skat af årets resultat		
Beregnet skat af årets skattepligtige indkomst	7.596	7.193
Årets regulering af udskudt skat	4.583	5.998
Regulering af skat vedrørende tidligere år	741	2
	<u>12.920</u>	<u>13.193</u>

6 Materielle aktiver

t.kr.	Grunde og bygninger	Produktions-anlæg og maskiner	Andre anlæg, driftsmateriel og inventar	Materielle anlægsaktiver under udførelse	I alt
Kostpris 1. januar 2017	12.841	1.623.037	4.884	52.934	1.693.696
Tilgang i årets løb	0	49.546	0	51.473	101.019
Afgang i årets løb	0	-15.911	-935	0	-16.846
Overførsel fra andre poster	0	42.124	0	-42.124	0
Kostpris 31. december 2017	<u>12.841</u>	<u>1.698.796</u>	<u>3.949</u>	<u>62.283</u>	<u>1.777.869</u>
Af- og nedskrivninger					
1. januar 2017	127	644.279	4.776	0	649.182
Årets afskrivninger	46	56.115	22	0	56.183
Tilbageførsel af af- og nedskrivninger på afhændede aktiver	0	-10.726	-935	0	-11.661
Af- og nedskrivninger 31. december 2017	<u>173</u>	<u>689.668</u>	<u>3.863</u>	<u>0</u>	<u>693.704</u>
Regnskabsmæssig værdi 31. december 2017	<u>12.668</u>	<u>1.009.128</u>	<u>86</u>	<u>62.283</u>	<u>1.084.165</u>

Årsregnskab 1. januar - 31. december

Noter

t.kr.	2017	2016
7 Igangværende arbejder for fremmed regning		
Salgsværdi af udført arbejde	917	33
	<u>917</u>	<u>33</u>
der indregnes således:		
Igangværende arbejder for fremmed regning (aktiver)	917	33
	<u>917</u>	<u>33</u>

8 Tilgodehavender

Ingen tilgodehavender forfalder til betaling senere end 1 år efter balancedagen.

9 Selskabskapital

Aktiekapitalen består af 90.045 aktier a nominelt 1.000 kr. Ingen aktier er tillagt særlige rettigheder.

Selskabskapitalen har udviklet sig således de seneste 5 år:

t.kr.	2017	2016	2015	2014	2013
Saldo primo	90.045	90.045	90.000	90.000	90.000
Kapitalforhøjelse	0	0	45	0	0
	<u>90.045</u>	<u>90.045</u>	<u>90.045</u>	<u>90.000</u>	<u>90.000</u>

10 Kontraktlige forpligtelser og eventualposter m.v.

Andre eventualforpligtelser

Selskabet er sambeskattet med øvrige danske koncernvirksomheder. Som koncernvirksomhed hæfter selskabet ubegrænset og solidarisk med øvrige koncernvirksomheder for danske selskabsskatter og kildeskatter på udbytte, renter og royalties inden for sambeskatningskredsen. De sambeskattede virksomheders samlede kendte nettoforpligtelse over for SKAT fremgår af administrationsselskabets årsregnskab, AURA A/S, CVR-nr. 10 16 36 68. Eventuelle senere korrektioner af sambeskatningsindkomst og kildeskat m.v. vil kunne medføre, at selskabets hæftelse udgør et større beløb.

Selskabet indgår i fælles momsregistrering med øvrige koncernselskaber i AURA Energi-koncernen. Selskabet hæfter solidarisk for den samlede momsbetaling.

Der påhviler ikke selskabet yderligere eventualforpligtelser.

11 Sikkerhedsstillelser

Virksomheden har ikke stillet pant eller anden sikkerhed i aktiver pr. 31. december 2017.

Årsregnskab 1. januar - 31. december

Noter

12 Nærtstående parter

Dinel A/S' nærtstående parter omfatter følgende:

Bestemmende indflydelse

<u>Nærtstående part</u>	<u>Bopæl/Hjemsted</u>	<u>Grundlag for bestemmende indflydelse</u>
AURA Energi a.m.b.a.	Smedeskovvej 55, 8464 Galten	Kapitalbesiddelse

Oplysning om koncernregnskaber

<u>Modervirksomhed</u>	<u>Hjemsted</u>	<u>Rekvirering af modervirksomhedens koncernregnskab</u>
AURA Energi a.m.b.a.	Smedeskovvej 55, 8464 Galten	www.aura.dk/arsrapport

Transaktioner med nærtstående parter

Transaktioner med nærtstående parter er foregået på markedsvilkår.

13 Honorar til selskabets generalforsamlingsvalgte revisor

Honorar til revisor er ikke oplyst med henvisning til ÅRL § 96, stk. 3. Honoraret er specificeret i koncernregnskabet for AURA Energi a.m.b.a.

t.kr.	<u>2017</u>	<u>2016</u>
14 Resultatdisponering		
Forslag til resultatdisponering		
Overført resultat	43.193	47.079
	<u>43.193</u>	<u>47.079</u>