

ÅRSRAPPORT

1. JANUAR - 31. DECEMBER 2017


HS SMEDEN APS

Bjerringbrovej 110-112

2610 Rødovre

CVR-nr. 25 67 25 50

Godkendt på den
ordinære generalfor-
samling den 24/9 2018



Kim Bo Jensen

Dirigentens navn tillige med blokbogstaver

INDHOLDSFORTEGNELSE

	Side
Ledelsesberetning mv.	
Selskabsoplysninger	1
Ledelsesberetning	2-3
Påtegninger	
Ledelsespåtegning	4
Den uafhængige revisors revisionspåtegning	5-7
Årsregnskab	
Anvendt regnskabspraksis	8-13
Resultatopgørelse 1. januar - 31. december 2017	14
Balance pr. 31. december 2017	15-16
Egenkapitalopgørelse pr. 31. december 2017	17
Pengestrømsopgørelse 1. januar - 31. december 2017	18
Noter	19-22

Selskab

HS Smeden ApS
Bjerringbrovej 110-112
2610 Rødovre

CVR-nr. 25 67 25 50

17. regnskabsår

Hjemsted: Rødovre

Direktion

Kurt Bo Jensen

Revision

inforevision
statsautoriseret revisionsaktieselskab
Buddingevej 312
2860 Søborg
CVR-nr. 19263096

Søren Moesgaard, statsautoriseret revisor
John Richardt Søbjerg, statsautoriseret revisor

Væsentligste aktiviteter

HS Smeden ApS' hovedaktivitet har i lighed med tidligere år været produktions- og handelsvirksomhed samt hertil naturligt knyttet virksomhed.

Udviklingen i selskabets aktiviteter og forhold

Resultatet af selskabets aktiviteter udviste i regnskabsåret et overskud før skat på t.kr. 1.210, hvilket ledelsen vurderer som tilfredsstillende.

Begivenheder efter regnskabsårets afslutning

Der er ikke indtrådt betydningsfulde hændelser efter regnskabsårets udløb, som kan have indflydelse på bedømmelsen af selskabets økonomiske stilling pr. 31. december 2017.

Den forventede udvikling

Der forventes et overskud i næste regnskabsår.

Hoved- og nøgletal

Beløb i t.kr.	2013	2014	2015	2016	2017
Resultatopgørelse					
Resultat af primær drift	65	796	539	1.388	1.207
Finansielle poster, netto	-32	-22	-18	-28	4
Årets resultat efter skat	-15	584	398	1.061	944
Balance					
Balancesum	5.561	5.004	6.114	7.412	7.561
Investeringer i materielle anlægsaktiver	0	0	-	0	0
Egenkapital	3.375	3.459	3.858	4.919	5.863
Nøgletal					
Afkast af investeret kapital	1,2	15,9	8,8	18,7	16,0
Soliditetsgrad	60,7	69,1	63,1	66,4	77,5
Forrentning af egenkapital	-	17,1	10,9	24,2	17,5

Direktionen har dags dato behandlet og godkendt årsrapporten for 1. januar - 31. december 2017 for HS Smeden ApS.

Årsrapporten aflægges i overensstemmelse med årsregnskabsloven.


Det er vor opfattelse, at årsregnskabet giver et retvisende billede af selskabets aktiver, passiver og finansielle stilling pr. 31. december 2017 samt af resultatet af selskabets aktiviteter og pengestrømme for regnskabsåret 1. januar - 31. december 2017.

Ledelsesberetningen indeholder efter vor opfattelse en retvisende redegørelse for de forhold, beretningen omhandler.

Årsrapporten indstilles til generalforsamlingens godkendelse.

Rødovre, den 24. maj 2018

I direktionen:



Kurt Bo Jensen
Direktør

Til kapitalejerne i HS Smeden ApS

Konklusion

Vi har revideret årsregnskabet for HS Smeden ApS for regnskabsåret 1. januar - 31. december 2017, der omfatter anvendt regnskabspraksis, resultatopgørelse, balance, egenkapitalopgørelse, pengestrømsopgørelse og noter. Årsregnskabet udarbejdes efter årsregnskabsloven.

Det er vor opfattelse, at årsregnskabet giver et retvisende billede af selskabets aktiver, passiver og finansielle stilling pr. 31. december 2017 samt af resultatet af selskabets aktiviteter og pengestrømme for regnskabsåret 1. januar - 31. december 2017 i overensstemmelse med årsregnskabsloven.

Grundlag for konklusion

Vi har udført vores revision i overensstemmelse med internationale standarder om revision og de yderligere krav, der er gældende i Danmark. Vores ansvar ifølge disse standarder og krav er nærmere beskrevet i revisionspåtegningens afsnit "Revisors ansvar for revisionen af årsregnskabet". Vi er uafhængige af virksomheden i overensstemmelse med internationale etiske regler for revisorer (IESBA's Etiske regler) og de yderligere krav, der er gældende i Danmark, ligesom vi har opfyldt vores øvrige etiske forpligtelser i henhold til disse regler og krav. Det er vores opfattelse, at det opnåede revisionsbevis er tilstrækkeligt og egnet som grundlag for vores konklusion.

Ledelsens ansvar for årsregnskabet

Ledelsen har ansvaret for udarbejdelsen af et årsregnskab, der giver et retvisende billede i overensstemmelse med årsregnskabsloven. Ledelsen har endvidere ansvaret for den interne kontrol, som ledelsen anser for nødvendig for at udarbejde et årsregnskab uden væsentlig fejlinformation, uanset om denne skyldes besvigelser eller fejl.

Ved udarbejdelsen af årsregnskabet er ledelsen ansvarlig for at vurdere selskabets evne til at fortsætte driften; at oplyse om forhold vedrørende fortsat drift, hvor dette er relevant; samt at udarbejde årsregnskabet på grundlag af regnskabsprincippet om fortsat drift, medmindre ledelsen enten har til hensigt at likvidere selskabet, indstille driften eller ikke har andet realistisk alternativ end at gøre dette.

Revisors ansvar for revisionen af årsregnskabet

Vores mål er at opnå høj grad af sikkerhed for, om årsregnskabet som helhed er uden væsentlig fejlinformation, uanset om denne skyldes besvigelser eller fejl, og at afgive en revisionspåtegning med en konklusion. Høj grad af sikkerhed er et højt niveau af sikkerhed, men ikke en garanti for, at en revision, der udføres i overensstemmelse med internationale standarder om revision og de yderligere krav, der er gældende i Danmark, altid vil afdække væsentlig fejlinformation, når sådan findes. Fejlinformationer kan opstå som følge af besvigelser eller fejl og kan betragtes som væsentlige, hvis det med rimelighed kan forventes, at de enkeltvis eller samlet har indflydelse på de økonomiske beslutninger, som regnskabsbrugerne træffer på grundlag af årsregnskabet.

Som led i en revision, der udføres i overensstemmelse med internationale standarder om revision og de yderligere krav, der er gældende i Danmark, foretager vi faglige vurderinger og opretholder professionel skepsis under revisionen. Herudover:

- * Identificerer og vurderer vi risikoen for væsentlig fejlinformation i årsregnskabet, uanset om denne skyldes besvigelser eller fejl, udformer og udfører revisionshandlinger som reaktion på disse risici samt opnår revisionsbevis, der er tilstrækkeligt og egnet til at danne grundlag for vores konklusion. Risikoen for ikke at opdage væsentlig fejlinformation forårsaget af besvigelser er højere end ved væsentlig fejlinformation forårsaget af fejl, idet besvigelser kan omfatte sammensværgelser, dokumentfalsk, bevidste udeladelser, vildledning eller tilsidesættelse af intern kontrol.
- * Opnår vi forståelse af den interne kontrol med relevans for revisionen for at kunne udforme revisionshandlinger, der er passende efter omstændigheder, men ikke for at kunne udtrykke en konklusion om effektiviteten af selskabets interne kontrol.
- * Tager vi stilling til, om den regnskabspraksis, som er anvendt af ledelsen, er passende, samt om de regnskabsmæssige skøn og tilknyttede oplysninger, som ledelsen har udarbejdet, er rimelige.
- * Konkluderer vi, om ledelsens udarbejdelse af årsregnskabet på grundlag af regnskabsprincippet om fortsat drift er passende, samt om der på grundlag af det opnåede revisionsbevis er væsentlig usikkerhed forbundet med begivenheder eller forhold, der kan skabe betydelig tvivl om selskabets evne til at fortsætte driften. Hvis vi konkluderer, at der er en væsentlig usikkerhed, skal vi i vores revisionspåtegning gøre opmærksom på oplysninger herom i årsregnskabet eller, hvis sådanne oplysninger ikke er tilstrækkelige, modificere vores konklusion. Vores konklusioner er baseret på det revisionsbevis, der er opnået frem til datoen for vores revisionspåtegning. Fremtidige begivenheder eller forhold kan dog medføre, at selskabet ikke længere kan fortsætte driften.
- * Tager vi stilling til den samlede præsentation, struktur og indhold af årsregnskabet, herunder noteoplysningerne, samt om årsregnskabet afspejler de underliggende transaktioner og begivenheder på en sådan måde, at der gives et retvisende billede heraf.

Vi kommunikerer med den øverste ledelse om blandt andet det planlagte omfang og den tidsmæssige placering af revisionen samt betydelige revisionsmæssige observationer, herunder eventuelle betydelige mangler i intern kontrol, som vi identificerer under revisionen.

Udtalelse om ledelsesberetningen

Ledelsen er ansvarlig for ledelsesberetningen.

Vores konklusion om årsregnskabet omfatter ikke ledelsesberetningen, og vi udtrykker ingen form for konklusion med sikkerhed om ledelsesberetningen.

I tilknytning til vores revision af årsregnskabet er det vores ansvar at læse ledelsesberetningen og i den forbindelse overveje, om ledelsesberetningen er væsentlig inkonsistent med årsregnskabet eller vores viden opnået ved revisionen eller på anden måde synes at indeholde væsentlig fejlinformation.

Vores ansvar er derudover at overveje, om ledelsesberetningen indeholder krævede oplysninger i henhold til årsregnskabsloven.


Baseret på det udførte arbejde er det vores opfattelse, at ledelsesberetningen er i overensstemmelse med årsregnskabet og er udarbejdet i overensstemmelse med årsregnskabslovens krav. Vi har ikke fundet væsentlig fejlinformation i ledelsesberetningen.

Søborg, den 24. maj 2018

inforevision
statsautoriseret revisionsaktieselskab
(CVR-nr. 19263096)



Søren Moesgaard
statsautoriseret revisor
mne32178



John Richardt Søbjærg
statsautoriseret revisor
mne35453

Årsrapporten er udarbejdet i overensstemmelse med dansk regnskabslovgivning samt almindeligt anerkendt regnskabspraksis.

Årsrapporten aflægges efter årsregnskabslovens regnskabsklasse B med tilvalg af enkelte bestemmelser fra regnskabsklasse C.

Anvendt regnskabspraksis er uændret i forhold til sidste år.

GENERELT OM INDREGNING OG MÅLING

Regnskabet er udarbejdet med udgangspunkt i det historiske kostprisprincip.

Indtægterne indregnes i resultatopgørelsen i takt med, at de indtjenes. Herudover indregnes værdireguleringer af finansielle aktiver og forpligtelser, der måles til dagsværdi eller amortiseret kostpris. Endvidere indregnes i resultatopgørelsen alle omkostninger, der er afholdt for at opnå årets indtjening, herunder afskrivninger, nedskrivninger og hensatte forpligtelser samt tilbageførsler som følge af ændrede regnskabsmæssige skøn af beløb, der tidligere har været indregnet i resultatopgørelsen.

Aktiver indregnes i balancen, når det er sandsynligt, at fremtidige økonomiske fordele vil tilflyde selskabet, og aktivets værdi kan måles pålideligt.

Forpligtelser indregnes i balancen, når det er sandsynligt, at fremtidige økonomiske fordele vil fragå selskabet, og forpligtelsens værdi kan måles pålideligt.

Ved første indregning måles aktiver og forpligtelser til kostpris. Efterfølgende måles aktiver og forpligtelser som beskrevet for hver enkelt regnskabspost nedenfor.

Visse finansielle aktiver og forpligtelser måles til amortiseret kostpris, hvorved der indregnes en konstant effektiv rente over løbetiden. Amortiseret kostpris opgøres som oprindelig kostpris med fradrag af afdrag og tillæg/fradrag af den akkumulerede afskrivning af forskellen mellem kostprisen og det nominelle beløb. Herved fordeles kurstab og -gevinst over løbetiden.

Ved indregning og måling tages hensyn til forudsigelige tab og risici, der fremkommer, inden årsrapporten aflægges, og som be- eller afkræfter forhold, der eksisterer på balancedagen.

Som målevaluta benyttes danske kroner. Alle andre valutaer anses som fremmed valuta.

RESULTATOPGØRELSEN

Resultatopgørelsen er artsopdelt.

Bruttofortjeneste

Selskabet har foretaget et sammendrag af posterne "nettoomsætning", "ændring i lagre af færdigvarer og varer under fremstilling" samt eksterne omkostninger.

Nettoomsætning

Som indtægtskriterium anvendes leveringskriteriet, således at nettoomsætningen omfatter årets leverede omsætning. Nettoomsætningen ved salg af færdigvarer indregnes i resultatopgørelsen, såfremt levering og risikoovergang til køber har fundet sted inden regnskabsårets udgang. Nettoomsætningen måles til dagsværdien ekskl. moms og med fradrag af afgivne rabatter.

Eksterne omkostninger

Eksterne omkostninger omfatter omkostninger til råvarer og hjælpematerialer samt lokale- og administrationsomkostninger.

Personaleomkostninger

Personaleomkostninger omfatter løn og gager, inklusive feriepenge og pensioner samt andre omkostninger til social sikring m.v. til selskabets medarbejdere. I personaleomkostninger er fratrukket modtagne godtgørelser fra offentlige myndigheder.

Andre finansielle indtægter og øvrige finansielle omkostninger

Finansielle indtægter og omkostninger indregnes i resultatopgørelsen med de beløb, der vedrører regnskabsåret. Finansielle poster omfatter renter samt rentetillæg og rentegodtgørelse under acontoskatteordningen.

Skat af årets resultat og selskabsskat

Skat af årets resultat udgør 22 % af det regnskabsmæssige resultat korrigeret for ikke indkomstskattepligtige og ikke fradragsberettigede poster.

Skat af årets resultat er sammensat af den forventede skat af årets skattepligtige indkomst reguleret for årets forskydning i udskudt skat. Ændring i udskudt skat som følge af ændring i skattesatser indregnes i resultatopgørelsen.

Selskabet er sambeskattet med øvrige danske koncernselskaber med Bo Jensen Holding ApS som administrationsselskab. Skatteeffekten af sambeskatningen fordeles mellem koncernselskaberne i forhold til deres skattepligtige indkomster efter selskabsskattelovens regler om fuld fordeling med refusion vedrørende skattemæssige underskud.

Sambeskatningsbidrag mellem de sambeskattede selskaber, som ikke er afregnet på balancedagen, klassificeres som sambeskatningsbidrag under enten tilgodehavender eller gældsforpligtelser.

Selskabet er omfattet af acontoskatteordningen. Rentegodtgørelse og rentetillæg er indregnet under finansielle indtægter og omkostninger.

BALANCEN

Balancen er opstillet i kontoform.

AKTIVER**Materielle anlægsaktiver**

Materielle anlægsaktiver måles til kostpris med fradrag af akkumulerede afskrivninger. Afskrivningsgrundlaget er kostpris med fradrag af forventet restværdi efter afsluttet brugstid.

Kostprisen omfatter anskaffelsesprisen samt omkostninger direkte tilknyttet anskaffelsen indtil det tidspunkt hvor aktivet er klar til at blive taget i brug. For egenfremstillede materielle anlægsaktiver indgår endvidere indirekte produktionsomkostninger. Indirekte produktionsomkostninger indeholder indirekte materialer og løn samt vedligeholdelse af og afskrivning på produktionsudstyr, som er anvendt ved fremstillingen af aktiverne.

Kostprisen på et samlet aktiv opdeles i separate bestanddele, der afskrives hver for sig, hvis brugstiden på de enkelte bestanddele er væsentlig forskellig.

Afskrivninger påbegyndes, når aktiverne er klar til ibrugtagning. Der foretages lineære afskrivninger baseret på følgende forventninger til brugstid og restværdier:

	<u>Brugstid</u>	<u>Restværdi</u>
Andre anlæg, driftsmidler og inventar	3-5 år	0%

Småaktiver med en levetid under et år er omkostningsført i resultatopgørelsen under eksterne omkostninger.

Fortjeneste/tab ved salg eller udrangering er medtaget i resultatopgørelsen under bruttofortjeneste og andre driftsomkostninger.

Værdiforringelse af materielle anlægsaktiver

Den regnskabsmæssige værdi af materielle anlægsaktiver gennemgås årligt for indikationer på værdiforringelse, ud over det som udtrykkes ved de normale afskrivninger. Hvis dette er tilfældet foretages der nedskrivning af hvert enkelt aktiv henholdsvis gruppe af aktiver til lavere genindvindingsværdi.

Som genindvindingsværdi anvendes den højeste værdi af forventet nettosalgspris og kapitalværdi. Kapitalværdi opgøres som nutidsværdien af de forventede nettopengestrømme fra anvendelsen af aktivet eller aktivgruppen.

Årets nedskrivninger indregnes i resultatopgørelsen under af- og nedskrivninger af materielle anlægsaktiver.

Varebeholdninger

Varebeholdninger måles til kostpris efter FIFO-metoden. I tilfælde, hvor kostprisen overstiger nettorealiseringsværdien, nedskrives til denne lavere værdi.

Kostprisen for egenfremstillede færdigvarer samt varer under fremstilling, omfatter kostpris for råvarer, hjælpematerialer og direkte løn.

Nettorealiseringsværdi for varebeholdninger opgøres som salgssum med fradrag af færdiggørelsesomkostninger og omkostninger, der afholdes for at effektuere salget, og fastsættes under hensyntagen til omsættelighed, ukurans og udvikling i forventet salgspris.

Tilgodehavender

Tilgodehavender måles til amortiseret kostpris, der sædvanligvis svarer til nominal værdi. Værdien reduceres med nedskrivning til imødegåelse af forventede tab efter en individuel vurdering.

PASSIVER**Egenkapital**

Ledelsens forslag til udbytte for regnskabsåret, vises som en særskilt post under egenkapitalen.

Hensættelser til udskudt skat

Udskudt skat måles efter den balanceorienterede gælds metode. Der er hensat til udskudt skat med 22% af alle midlertidige forskelle mellem regnskabsmæssig og skattemæssig værdi af aktiver og forpligtelser og under hensyntagen til henholdsvis den planlagte anvendelse af aktivet og afvikling af forpligtelsen. Skatteværdien af fremførselsberettigede skattemæssige underskud indgår i opgørelsen af den udskudte skat, såfremt det er sandsynligt, at underskuddene kan udnyttes.

Udskudte skatteaktiver måles til nettorealiseringsværdi, hvorved de indregnes med den værdi, som de forventes at blive udnyttet med i en overskuelig fremtid, enten ved udligning i skat af fremtidig indtjening eller ved modregning i udskudte skatteforpligtelser.

Gældsforpligtelser

Gældsforpligtelser er målt til amortiseret kostpris svarende til nominal værdi.

PENGESTRØMSOPGØRELSE

Pengestrømsopgørelsen viser selskabets pengestrømme for året samt selskabets likvider ved årets udgang.

Pengestrømme fra driftsaktivitet er opgjort som årets indtjeningsbidrag reguleret for ikke likvide driftsposter, betalte finansielle og ekstraordinære poster, selskabsskatter samt stigning og fald i varebeholdninger, tilgodehavender fra salg og tjenesteydelser, andre driftsafledte aktiver, gæld til leverandører af varer og tjenesteydelser, og andre driftsafledte gældsforpligtelser.

Pengestrømme fra investeringsaktivitet omfatter betalinger i forbindelse med køb og salg af anlægsaktiver.

Pengestrømme fra finansieringsaktivitet omfatter betalinger fra optagelse og tilbagebetaling af langfristede gældsforpligtelser samt ind- og udbetalinger til kapitalejere.

Likvider omfatter likvide beholdninger samt kortfristede værdipapirer indregnet under omsætningsaktiver, som uden hindring kan omsættes til likvide beholdninger.

HOVED- OG NØGLETALSOVERSIGT

Nøgletallene er i al væsentlighed udarbejdet i overensstemmelse med "Anbefalinger og Nøgletal 2015" fra Finansforeningen.

Nøgletallene er beregnet således:

$$\text{Afkast af investeret kapital} = \frac{\text{Resultat af primær drift} * 100}{\text{Gns. investeret kapital}}$$

$$\text{Soliditetsgrad} = \frac{\text{Egenkapital ultimo} * 100}{\text{Samlede aktiver, ultimo}}$$

$$\text{Forrentning af egenkapital} = \frac{\text{Årets resultat} * 100}{\text{Gennemsnitlig egenkapital}}$$

* Investeret kapital = Driftsmæssige immaterielle og materielle anlægsaktiver samt nettoarbejds kapital.

<u>Note</u>	<u>2017</u>	<u>2016</u>
BRUTTOFORTJENESTE	5.042.849	4.680.199
1 Personaleomkostninger	<u>-3.836.178</u>	<u>-3.292.475</u>
INDTJENINGSBIDRAG	1.206.670	1.387.724
5 Af- og nedskr. på materielle anlægsaktiver	<u>0</u>	<u>0</u>
RESULTAT AF PRIMÆR DRIFT	1.206.670	1.387.724
2 Andre finansielle indtægter	5.872	790
3 Øvrige finansielle omkostninger	<u>-2.124</u>	<u>-28.414</u>
RESULTAT FØR SKAT	1.210.419	1.360.100
4 Skat af årets resultat	<u>-266.292</u>	<u>-299.222</u>
ÅRETS RESULTAT	<u>944.127</u>	<u>1.060.879</u>

RESULTATDISPONERING

Årets resultat foreslås disponeret således:

Forslag til udbytte for regnskabsåret	2.000.000	0
Overført resultat	<u>-1.055.873</u>	<u>1.060.879</u>
ÅRETS RESULTAT	<u>944.127</u>	<u>1.060.879</u>

BALANCE PR. 31. DECEMBER 2017
AKTIVER

15

<u>Note</u>	<u>31/12 2017</u>	<u>31/12 2016</u>
5 Andre anlæg, driftsmateriel og inventar	<u>0</u>	<u>0</u>
MATERIELLE ANLÆGSAKTIVER	<u>0</u>	<u>0</u>
ANLÆGSAKTIVER	<u>0</u>	<u>0</u>
Råvarer, varer under fremstilling og færdigvarer	<u>4.798.723</u>	<u>4.235.831</u>
VAREBEHOLDNINGER	<u>4.798.723</u>	<u>4.235.831</u>
Tilgodehavender fra salg og tjenesteydelser	1.365.744	1.141.105
Tilgodehavender hos tilknyttede virksomheder	1.182.438	0
Andre tilgodehavender	39.430	17.770
4 Udskudte skatteaktiver	<u>11.844</u>	<u>8.458</u>
TILGODEHAVENDER	<u>2.599.456</u>	<u>1.167.334</u>
LIKVIDE BEHOLDNINGER	<u>162.462</u>	<u>2.008.445</u>
OMSÆTNINGSAKTIVER	<u>7.560.640</u>	<u>7.411.611</u>
AKTIVER I ALT	<u><u>7.560.640</u></u>	<u><u>7.411.611</u></u>

BALANCE PR. 31. DECEMBER 2017
PASSIVER

16

<u>Note</u>	<u>31/12 2017</u>	<u>31/12 2016</u>
Virksomhedskapital	125.000	125.000
Overført overskud	3.737.637	4.793.511
Forslag til udbytte for regnskabsåret	<u>2.000.000</u>	<u>0</u>
EGENKAPITAL	<u>5.862.637</u>	<u>4.918.511</u>
4 Hensættelser til udskudt skat	<u>0</u>	<u>0</u>
HENSATTE FORPLIGTELSE	<u>0</u>	<u>0</u>
Leverandører af varer og tjenesteydelser	550.345	427.170
Gæld til tilknyttede virksomheder	0	1.110.026
4 Skyldigt sambeskatningsbidrag	269.678	296.403
Anden gæld	<u>877.980</u>	<u>659.501</u>
KORTFRISTEDE GÆLDSFORPLIGTELSE	<u>1.698.003</u>	<u>2.493.101</u>
GÆLDSFORPLIGTELSE	<u>1.698.003</u>	<u>2.493.101</u>
PASSIVER I ALT	<u>7.560.640</u>	<u>7.411.611</u>
6 Eventualforpligtelser		
7 Pantsætninger og sikkerhedsstillelser		
8 Nærtstående parter		

EGENKAPITALOPGØRELSE

17

	Virksom- hedskapital	Overført resultat	Foreslået udbytte	I alt
Egenkapital pr. 1/1 2016	125.000	3.732.632	0	3.857.632
Udloddet udbytte		0	0	0
Overført via resultatdisponeringen		1.060.879	0	1.060.879
Egenkapital pr. 1/1 2017	125.000	4.793.511	0	4.918.511
Udloddet udbytte		0	0	0
Overført via resultatdisponeringen		-1.055.873	2.000.000	944.127
Egenkapital pr. 31/12 2017	125.000	3.737.637	2.000.000	5.862.637

	<u>2017</u>	<u>2016</u>
Årets resultat	944.127	1.060.879
Af- og nedskr. på materielle anlægsaktiver	0	0
9 Reguleringer	262.543	326.846
Ændring i varebeholdninger	-562.892	-474.154
Ændring i tilgodehavender fra salg og tjenesteydelser	-224.639	324.261
Ændring i gæld til leverandører af varer og tjenesteydelser	123.175	-28.484
Andre ændringer i driftskapital	<u>-2.095.641</u>	<u>73.107</u>
 PENGESTRØMME FRA PRIMÆR DRIFT	 -1.553.328	 1.282.455
 Renteindbetalinger og lignende	 5.872	 790
Renteudbetalinger og lignende	-2.124	-28.414
Betalt/refunderet selskabsskat	<u>-296.403</u>	<u>-118.529</u>
 PENGESTRØMME FRA DRIFTSAKTIVITET	 <u>-1.845.983</u>	 <u>1.136.303</u>
 ÅRETS ÆNDRING I LIKVIDER	 -1.845.983	 1.136.303
Likvider pr. 1/1 2017	<u>2.008.445</u>	<u>872.142</u>
 LIKVIDER PR. 31/12 2017	 <u><u>162.462</u></u>	 <u><u>2.008.445</u></u>
 Som kan specificeres således:		
 Likvide beholdninger	 <u>162.462</u>	 <u>2.008.445</u>
 LIKVIDER PR. 31/12 2017	 <u><u>162.462</u></u>	 <u><u>2.008.445</u></u>

<u>1</u>	<u>Personaleomkostninger</u>	<u>2017</u>	<u>2016</u>
	Gager og lønninger	3.435.961	2.966.828
	Pensioner	237.566	232.680
	Andre omkostninger til social sikring	140.008	66.246
	Personaleomkostninger i øvrigt	<u>22.644</u>	<u>26.721</u>
	I ALT	<u>3.836.178</u>	<u>3.292.475</u>

Det gennemsnitlige antal heltidsbeskæftigede har i regnskabsåret udgjort 9 mod 8 i sidste regnskabsår.

<u>2</u>	<u>Andre finansielle indtægter</u>	<u>2017</u>	<u>2016</u>
	Finansielle indtægter i øvrigt	<u>5.872</u>	<u>790</u>
	I ALT	<u>5.872</u>	<u>790</u>

<u>3</u>	<u>Øvrige finansielle omkostninger</u>	<u>2017</u>	<u>2016</u>
	Renteomkostninger til tilknyttede virksomheder	0	28.025
	Finansielle omkostninger i øvrigt	<u>2.124</u>	<u>389</u>
	I ALT	<u>2.124</u>	<u>28.414</u>

4 Selskabsskat og udskudt skat

	<u>Selskabsskat</u>	<u>Udskudt skat</u>	<u>Ifølge resul- tatopgørelsen</u>	<u>2016</u>
Skyldig pr. 1/1 2017	296.403	-8.458		
Betalt vedr. tidligere år	-296.403			
Skat af årets resultat	<u>269.678</u>	<u>-3.386</u>	<u>266.292</u>	<u>299.222</u>
SKYLDIG PR. 31/12 2017	<u><u>269.678</u></u>	<u><u>-11.844</u></u>		
 SKAT AF ÅRETS RESULTAT			<u><u>266.292</u></u>	<u><u>299.222</u></u>
			<u>31/12 2017</u>	<u>31/12 2016</u>
Det udskudte skatteaktiv påhviler følgende aktiver og forpligtelser:				
Materielle anlægsaktiver			-6.344	-8.458
Debitorer			<u>-5.500</u>	<u>0</u>
I ALT			<u><u>-11.844</u></u>	<u><u>-8.458</u></u>

5 Anlægs- og afskrivningsoversigt,
materielle anlægsaktiver

	Andre anlæg, driftsmateriel og inventar	I alt	31/12 2016
Kostpris pr. 1/1 2017	455.977	455.977	455.977
Tilgang i året	0	0	0
Afgang i året	0	0	0
KOSTPRIS PR. 31/12 2017	<u>455.977</u>	<u>455.977</u>	<u>455.977</u>
Af- og nedskrivninger pr. 1/1 2017	455.977	455.977	455.977
Årets afskrivninger	0	0	0
Af- og nedskrivninger, afgang i året	0	0	0
AF- OG NEDSKR. PR. 31/12 2017	<u>455.977</u>	<u>455.977</u>	<u>455.977</u>
REGNSKABSMÆSSIG VÆRDI PR. 31/12 2017	<u>0</u>	<u>0</u>	<u>0</u>
Salgspris, afgang	0	0	0
Regnskabsmæssig værdi, afgang	0	0	0
FORTJENESTE/TAB VED SALG	<u>0</u>	<u>0</u>	<u>0</u>

6 Eventualforpligtelser

Selskabet indgår i sambeskatningen med øvrige koncernselskaber og hæfter solidarisk med de øvrige koncernselskaber for forfaldne og ikke afregnede selskabsskatter samt kildeskat af renter, royalties og udbytte. Det samlede beløb for skyldig selskabsskat fremgår af årsrapporten for BNM Holding ApS. Eventuelle senere korrektioner til selskabsskatter og kildeskat kan medføre at selskabets hæftelse udgør et større beløb.

7 Pantsætninger og sikkerhedsstillelser

Selskabet har afgivet selvskyldnerkaution overfor koncernrelaterede selskabers engagementer.

8 Nærtstående parter

Nærtstående parter omfatter BNM Holding ApS, tilknyttede virksomheder, direktion og ledende medarbejdere.

Transaktioner med nærtstående parter sker på markedsbaserede vilkår eller på omkostningsdækkende basis.

Der har i årets løb ikke været gennemført transaktioner med bestyrelse, direktion, ledende medarbejdere, væsentlige aktionærer eller andre nærtstående parter ud over normalt ledelsesvederlag samt koncerninterne transaktioner, der er elimineret i koncernregnskabet.

<u>9 Reguleringer</u>	<u>31/12 2017</u>	<u>31/12 2016</u>
Andre finansielle indtægter	-5.872	-790
Øvrige finansielle omkostninger	2.124	28.414
Skat af årets skattepligtige indkomst	269.678	296.403
Regulering af udskudt skat	-3.386	2.819
I ALT	<u>262.543</u>	<u>326.846</u>