

Medicon Valley Alliance f.m.b.a.

Arne Jacobsens Allé 15, 2. sal, 2300 København S


CVR-nr. 25 66 82 94



Årsrapport 2015

Godkendt på foreningens ordinære generalforsamling, den 19. april 2016

Som dirigent:


.....
Lise Høgh



Building a better
working world



Indhold

Ledelsespåtegning	2
Den uafhængige revisors erklæringer	3
Ledelsesberetning	4
Oplysninger om foreningen	4
Beretning	5
Årsregnskab 1. januar - 31. december	7
Resultatopgørelse	7
Balance	8
Egenkapitalopgørelse	10
Noter	11

Ledelsespåtegning

Bestyrelse og direktion har dags dato behandlet og godkendt årsrapporten for regnskabsåret 1. januar - 31. december 2015 for Medicon Valley Alliance f.m.b.a..

Årsrapporten aflægges i overensstemmelse med årsregnskabsloven.


Det er vores opfattelse, at årsregnskabet giver et retvisende billede af selskabets aktiver, passiver og finansielle stilling pr. 31. december 2015 samt af resultatet af selskabets aktiviteter for regnskabsåret 1. januar - 31. december 2015.

Det er endvidere vores opfattelse, at ledelsesberetningen indeholder en retvisende redegørelse for de forhold, beretningen omhandler.

Årsrapporten indstilles til generalforsamlingens godkendelse.

København, den 7. marts 2016

Direktion:



Petter Magnusson Hartman

Bestyrelse:



Søren Bregenholt
Frederiksen
formand



Morten Sommer
næstformand



Anna Matilda Holmberg



Bodil Rosvall Jönsson



Claes Brylle Hallqvist



Ejner Knud Moltzen



Ida Sofie Jensen



Kerstin Ingrid Gunilla
Westergren Thorsson




Marianne Thellersen



Simon Feldbæk Nielsen



Sven Fredrik Tiberg



Sven Frøkjær



Tue David Bak

Den uafhængige revisors erklæringer

Til kapitalejerne i Medicon Valley Alliance f.m.b.a.

Påtegning på årsregnskabet

Vi har revideret årsregnskabet for Medicon Valley Alliance f.m.b.a. for regnskabsåret 1. januar - 31. december 2015, der omfatter resultatopgørelse, balance, egenkapitalopgørelse og noter, herunder anvendt regnskabspraksis. Årsregnskabet udarbejdes efter årsregnskabsloven.

Ledelsens ansvar for årsregnskabet

Ledelsen har ansvaret for udarbejdelsen af et årsregnskab, der giver et retvisende billede i overensstemmelse med årsregnskabsloven. Ledelsen har endvidere ansvaret for den interne kontrol, som ledelsen anser nødvendig for at udarbejde et årsregnskab uden væsentlig fejlinformation, uanset om denne skyldes besvigelser eller fejl.

Revisors ansvar

Vores ansvar er at udtrykke en konklusion om årsregnskabet på grundlag af vores revision. Vi har udført revisionen i overensstemmelse med internationale standarder om revision og yderligere krav ifølge dansk revisorlovgivning. Dette kræver, at vi overholder etiske krav samt planlægger og udfører revisionen for at opnå høj grad af sikkerhed for, om årsregnskabet er uden væsentlig fejlinformation.

En revision omfatter udførelse af revisionshandlinger for at opnå revisionsbevis for beløb og oplysninger i årsregnskabet. De valgte revisionshandlinger afhænger af revisors vurdering, herunder en vurdering af risici for væsentlig fejlinformation i årsregnskabet, uanset om denne skyldes besvigelser eller fejl. Ved risikovurderingen overvejer revisor intern kontrol, der er relevant for virksomhedens udarbejdelse af et årsregnskab, der giver et retvisende billede. Formålet hermed er at udforme revisionshandlinger, der er passende efter omstændighederne, men ikke at udtrykke en konklusion om effektiviteten af virksomhedens interne kontrol. En revision omfatter endvidere en vurdering af, om ledelsens valg af regnskabspraksis er passende, om ledelsens regnskabsmæssige skøn er rimelige samt den samlede præsentation af årsregnskabet.

Det er vores opfattelse, at det opnåede revisionsbevis er tilstrækkeligt og egnet som grundlag for vores konklusion.

Revisionen har ikke givet anledning til forbehold.


Konklusion

Det er vores opfattelse, at årsregnskabet giver et retvisende billede af selskabets aktiver, passiver og finansielle stilling pr. 31. december 2015 samt af resultatet af selskabets aktiviteter for regnskabsåret 1. januar - 31. december 2015 i overensstemmelse med årsregnskabsloven.

Udtalelse om ledelsesberetningen

Vi har i henhold til årsregnskabsloven gennemlæst ledelsesberetningen. Vi har ikke foretaget yderligere handlinger i tillæg til den udførte revision af årsregnskabet. Det er på denne baggrund vores opfattelse, at oplysningerne i ledelsesberetningen er i overensstemmelse med årsregnskabet.

København, den 7. marts 2016
ERNST & YOUNG
Godkendt Revisionspartnerselskab
CVR-nr. 30 70 02 28



Christian Schwenn Johansen
statsaut. revisor



Ledelsesberetning

Oplysninger om foreningen

Navn	Medicon Valley Alliance f.m.b.a.
Adresse, postnr., by	Arne Jacobsens Allé 15, 2. sal, 2300 København S
CVR-nr.	25 66 82 94
Stiftet	19. januar 1999
Hjemstedskommune	København
Regnskabsår	1. januar - 31. december
Hjemmeside	www.mva.org
E-mail	mva@mva.org
Bestyrelse	Søren Bregenholt Frederiksen, formand Morten Sommer, næstformand Anna Matilda Holmberg Bodil Rosvall Jönsson Claes Brylle Hallqvist Ejner Knud Moltzen Ida Sofie Jensen Kerstin Ingrid Gunilla Westergren Thorsson Marianne Thellersen Simon Feldbæk Nielsen Sven Fredrik Tiberger Sven Frøkjær Tue David Bak
Direktion	Petter Magnusson Hartman
Revision	Ernst & Young Godkendt Revisionspartnerselskab Osvald Helmuths Vej 4, Postboks 250, 2000 Frederiksberg
Bankforbindelse	Danske Bank

Ledelsesberetning

Beretning

Virksomhedens væsentligste aktiviteter

Året 2015 har for MVA været præget af forandring og nytænkning. MVA har i løbet af året udarbejdet en ny og mere fokuseret strategi, struktureret metoderne til resultatopfølgning, gennemført forandringer i personalestyrken og igangsat nye strategiske initiativer - alt sammen medvirkende til at positionere organisationen for årene fremad. Parallelt hermed har MVA fortsat arbejdet med at styrke netværksaktiviteterne mellem private, offentlige og akademiske aktører i det dansk-svenske life science miljø gennem en lang række events af forskellig karakter, stimuleret projektsamarbejder, produceret analyser omkring life science industriens påvirkning på den nationale økonomi og eksport samt arbejdet for en større synlighed i medierne.

Siden finanskrisen er der opstået et behov for at øge intensiteten i det dansk-svenske grænseoverskridende samarbejde. Behovet for at fokusere på det regionale samarbejde mellem medlemmerne er således også øget, hvorfor den nye strategi er udarbejdet med fokus på to hovedområder: at styrke de regionale netværk på tværs af sundet mellem Sverige og Danmark samt at fungere som en brobygger for dybdegående samarbejde mellem det akademiske miljø, næringslivet og de offentlige aktører; herunder de regionale sygehuse. Som konsekvens af den ændrede fokus i strategien blev det besluttet at nedlægge og afvikle Ambassadørprogrammet allerede i 2015, hvilket har medført fald i årets budgetterede indtægter fra ambassadørernes egenfinansiering, men samtidig også en kraftig reduktion af de budgetterede drifts- og lønningsomkostninger for samme.

I fortsættelse af dette fornyelsesarbejde blev Søren Bregenholt, Novo Nordisk valgt som ny bestyrelsesformand, og MVA's mangeårige direktør Stig Jørgensen valgte at søge nye udfordringer. I juni blev Petter Hartman konstitueret som direktør med den opgave, sammen med bestyrelsen, at udarbejde en ny strategi og tilpasse organisationen herefter.

Vedtagelsen af strategien i september 2015 har medført en del organisatoriske ændringer, hvorunder personalestaben er blevet mindsket fra 15 ansatte (inkl. ambassadører) i starten af året til at bestå af et sekretariatspersonale på fem personer samt en studentermedhjælper ved årets udgang. Samtidig er sekretariatet flyttet til mindre og billigere lokaler, men har prioriteret højt at forblive i Ørestaden, da placeringen byder på kort afstand til Sverige, konkurrencedygtige og ypperlige conferencefaciliteter. Omkostningerne ved fraflytningen af de gamle kontorlokaler udgør en betydelig udgiftspost i årsregnskabet, mens niveauet for etablering og evt. fraflytning af de nye lokaler er mindsket betydeligt.

Sideløbende med denne forandringsproces har det kontinuerlige arbejde med at skabe værdi for medlemmerne fortsat. MVA har i løbet af året inviteret medlemmerne til ca. 20 netværksmøder af forskellig karakter, alt fra store konferencer med ca. 200 deltagere til mere snævre events med 20-30 deltagere, hvori ca. 750 personer i alt har deltaget. Kvaliteten af møderne er så høj, at mange virksomheder har fundet det af værdi at sponsere møderne, hvilket har givet foreningen en betydelig ekstraintægt og besparelser, idet sponsorerne betaler hovedparten eller alle omkostninger ved flere af foreningens møder. MVA's eventplatform udgør et vigtigt fundament også i den nye strategi, da mulighederne for at netværke er en vigtig del af arbejdet med at styrke samarbejdsmulighederne for regionens life science aktører.

Et nyt strategisk projekt, ReprUnion, har afløst de afsluttede projekter Ambassadørprogrammet og The Medicon Valley Beacon Initiative og tager udgangspunkt i regionens videnskabelige styrkeområde: reproduktionsmedicin. Det er lykkedes MVA at samle et partnerskab bestående af 12 sygehusafdelinger og akademiske institutioner fra Sverige og Danmark samt Ferring Pharmaceuticals A/S med målet at blive verdensledende inden for kampen mod ufrivillig barnløshed. Projektet er bevilget 15,3 mio. Euro over tre år fra EU's Europæiske Regionale Udviklingsfond (ERUF) og startede formelt 1. december 2015. MVA indgår formelt som partner med ansvar for at opbygge den Management Unit, som skal projektledere og koordinere samarbejdet frem til og med projektslut 30. november 2018.

Ledelsesberetning

Beretning

Yderligere to områder er defineret som vigtige inden for den nye strategi: analyser og public relations. På det velbesøgte MVA-arrangement under Folkemødet på Bornholm publicerede MVA en analyse med fokus på life science industriens impact på dansk samfundsøkonomi. I efteråret er der arbejdet på at indgå en samarbejdsaftale med Øresundsinstituttet, som er et dansk-svensk videnscenter med fokus på Øresundsintegration. Samarbejdet, som tænkes formaliseret i starten af 2016, effektiviserer og kvalitetssikrer det fortsatte analysearbejde og giver desuden kommunikative gevinster gennem mediebevågenhed og synlighed, da Øresundsinstituttet er ansvarlig for nyhedsovervågning gennem magasinet og hjemmesiden News Øresund.

Kommunikationsmæssigt kan det konstateres, at MVA har været særdeles synlig i den offentlige debat og presse i både Sverige og Danmark, både med omtaler af vores aktiviteter i landsdækkende og regionale medier i begge lande, men også gennem interviews og indlæg med foreningens nye formand og nye næstformand samt direktøren. Dette er meget positivt, da interessen for foreningen er øget bl.a. grundet den nye strategi.

Foreningen har haft en mindre nedgang i antallet af medlemmer, således at medlemsantallet ultimo 2015 er 194 mod 214 året før. Til medlemsantallet kan dog tillægges ca. 65 mindre medlemmer, som har indgået én samlet og rabatteret medlemsaftale, men grundet optællingsmetoden tæller disse kun som ét medlem. Reduktionen og sammensætningen af medlemmernes størrelse medfører en mindre nedgang i kontingentstørrelsen, således at det samlede medlemsbidrag er reduceret med ca. 140.000 kr. til 8,680 mio. kr.

Overordnet set har 2015 været et år med store forandringer, hvilket også har påvirket aktivitetsniveauet. Samtidig er det en naturlig del af en medlemsorganisations udvikling bestandigt at være lydhør over for medlemmernes interesser og ønskemål. Med den nye strategi fik MVA et tydeligt mandat, en mere fokuseret opgave og retningslinjer for de kommende år. Selv de strategiske initiativer, som lanceres, bidrager til at styrke både legitimitet og det langsigtede mål i arbejdet med at realisere MVA's vision om at gøre Medicon Valley til Nordeuropas mest konkurrencekræftige kluster inden for life science.

Udvikling i aktiviteter og økonomiske forhold

Virksomhedens omsætning i 2015 udgør 13.070.471 kr. mod 18.563.255 kr. sidste år. Resultatopgørelsen for 2015 udviser et underskud på -389.479 kr. mod 2.261.003 kr. sidste år, og virksomhedens balance pr. 31. december 2015 udviser en egenkapital på 3.911.829 kr. Der henvises til regnskabsnote 2 for en specifikation af indkomstområderne.

Ikke finansielle forhold

MVA har ved årets udgang fem medarbejdere - hvoraf en er på barsels/forældreorlov - samt en studentermedhjælper. Til styrkelse af MVA's netværksområde forventes en person ansat foråret 2016, ligesom der ansættes en til to personer til varetagelse af projektet ReproUnion. Yderligere en studentermedhjælperstilling besættes, således at den samlede medarbejderstab forventes at udgøre 7+2 personer fra 2. kvartal 2016.

Særlige risici

Finansieringen af det af sekretariatet administrerede EU-projekt ReproUnion vil, modsat tidligere tilsvarende projekter, ikke belaste foreningens likviditet, da der ved projektstart er tilført MVA kontante midler fra de andre projektdeltagere. Desuden dækkes MVA's udgifter ifm. projekthåndteringen 100% af projektdeltagerne og EU's finansiering, hvorfor der ikke er krav om medfinansiering fra MVA's side. MVA's risiko består i evt. manglende godkendelse af udgifter og lønninger som værende irrelevante for projektet og dermed ikke refunderbare. Sekretariatet har dog opbygget professionel og yderst positiv erfaring fra flere lignende, nu afsluttede projekter. ReproUnion projektet er beregnet til at løbe i tre år med afslutning 30. november 2018.

Begivenheder efter balancedagen

Der er efter regnskabsårets afslutning ikke indtruffet betydningsfulde hændelser.



Årsregnskab 1. januar - 31. december

Resultatopgørelse

Note	kr.	2015	2014
2	Nettoomsætning	13.070.471	18.563.255
	Andre eksterne omkostninger	-3.863.922	-5.098.097
	Bruttoresultat	9.206.549	13.465.158
3	Personaleomkostninger	-9.475.404	-11.066.063
4	Af- og nedskrivninger af immaterielle og materielle anlægsaktiver	-86.667	-72.070
	Resultat af primær drift	-355.522	2.327.025
5	Finansielle indtægter	19.714	16.165
6	Finansielle omkostninger	-53.671	-82.187
	Årets resultat	-389.479	2.261.003
	Forslag til resultatdisponering		
	Overført resultat	-389.479	2.261.003
		-389.479	2.261.003



Årsregnskab 1. januar - 31. december

Balance

Note	kr.	2015	2014
	AKTIVER		
	Anlægsaktiver		
7	Materielle anlægsaktiver		
	Andre anlæg, driftsmateriel og inventar	98.848	185.516
	Indretning af lejede lokaler	0	0
		<u>98.848</u>	<u>185.516</u>
8	Finansielle anlægsaktiver		
	Kapitalandele i tilknyttede virksomheder	1.480	1.480
	Andre tilgodehavender	0	56.700
		<u>1.480</u>	<u>58.180</u>
	Anlægsaktiver i alt	<u>100.328</u>	<u>243.696</u>
	Omsætningsaktiver		
	Tilgodehavender		
	Tilgodehavender fra salg og tjenesteydelser	481.194	1.983.002
	Andre tilgodehavender	0	126.299
	Periodeafgrænsningsposter	28.750	97.995
		<u>509.944</u>	<u>2.207.296</u>
	Likvide beholdninger	<u>6.569.385</u>	<u>4.998.054</u>
	Omsætningsaktiver i alt	<u>7.079.329</u>	<u>7.205.350</u>
	AKTIVER I ALT	<u>7.179.657</u>	<u>7.449.046</u>



Årsregnskab 1. januar - 31. december

Balance

Note	kr.	2015	2014
	PASSIVER		
	Egenkapital		
	Overført resultat	3.911.829	4.301.308
	Egenkapital i alt	3.911.829	4.301.308
	Gældsforpligtelser		
	Kortfristede gældsforpligtelser		
	Leverandører af varer og tjenesteydelser	255.291	224.388
	Gæld til tilknyttede virksomheder	220.271	152.768
	Anden gæld	2.299.336	1.798.439
	Periodeafgrænsningsposter	492.930	972.143
		3.267.828	3.147.738
	Gældsforpligtelser i alt	3.267.828	3.147.738
	PASSIVER I ALT	7.179.657	7.449.046

- 1 Anvendt regnskabspraksis
- 9 Sikkerhedsstillelser
- 10 Kontraktlige forpligtelser og eventualposter m.v.
- 11 Eventualaktiver



Årsregnskab 1. januar - 31. december

Egenkapitalopgørelse

kr.	<u>Overført resultat</u>
Egenkapital 1. januar 2015	4.301.308
Årets resultat	-389.479
Egenkapital 31. december 2015	<u>3.911.829</u>

Årsregnskab 1. januar - 31. december

Noter

1 Anvendt regnskabspraksis

Årsrapporten for Medicon Valley Alliance f.m.b.a. for 2015 er aflagt i overensstemmelse med årsregnskabslovens bestemmelser for klasse B-virksomheder.

Årsregnskabet er aflagt efter samme regnskabspraksis som sidste år.

Der aflægges ikke koncernregnskab, jf. årsregnskabslovens § 110, da foreningen kvalificeres som en lille koncern.

Rapporteringsvaluta

Årsregnskabet er aflagt i danske kroner.

Valutaomregning

Transaktioner i fremmed valuta omregnes ved første indregning til transaktionsdagens kurs. Valutakursdifferencer, der opstår mellem transaktionsdagens kurs og kursen på betalingsdagen, indregnes i resultatopgørelsen som en finansiel post.

Tilgodehavender, gæld og andre monetære poster i fremmed valuta omregnes til balancedagens valutakurs. Forskellen mellem balancedagens kurs og kursen på tidspunktet for tilgodehavendets eller gældsforpligtelsens opståen eller indregning i seneste årsregnskab indregnes i resultatopgørelsen under finansielle indtægter og omkostninger.

Offentlige tilskud

Offentlige tilskud modtaget til dækning af omkostninger indregnes i resultatopgørelsen, når det er sandsynligt, at alle betingelser for opnåelse af tilskuddet er opfyldt. Tilskud, der skal tilbagebetales under visse omstændigheder, indregnes kun i det omfang, de ikke forventes tilbagebetalt.

Tilskud ydet til køb af aktiver indregnes som en periodeafgrænsningspost og indtægtsføres i takt med afskrivningen af det aktiv, som tilskuddet vedrører.

Resultatopgørelsen

Nettoomsætning

Nettoomsætningen, som består af kontigenter, regionstilskud, konferencegebyrer og andre indtægter, indregnes i resultatopgørelsen for den periode, de vedrører.

Nettoomsætning måles til dagsværdien af det aftalte vederlag ekskl. moms og afgifter opkrævet på vegne af tredjepart. Alle former for afgivne rabatter indregnes i nettoomsætningen.

Andre eksterne omkostninger

Andre eksterne omkostninger omfatter omkostninger vedrørende foreningens primære aktivitet, der er afholdt i årets løb, herunder omkostninger til distribution, salg, reklame, administration, lokaler, tab på debitorer.

Personaleomkostninger

Personaleomkostninger omfatter løn og gager, inklusive feriepenge og pensioner, samt andre omkostninger til social sikring m.v. til foreningens medarbejdere. I personaleomkostninger er fratrukket modtagne godtgørelser fra offentlige myndigheder.

Årsregnskab 1. januar - 31. december

Noter

1 Anvendt regnskabspraksis - fortsat

Af- og nedskrivninger af immaterielle og materielle anlægsaktiver

Afskrivninger omfatter af- og nedskrivninger af immaterielle og materielle anlægsaktiver.

Afskrivningsgrundlaget, der opgøres som kostprisen med fradrag af eventuel restværdi, afskrives lineært over den forventede brugstid, baseret på følgende vurdering af aktivernes forventede brugstider:

Indretning af lejede lokaler	5 år
Andre anlæg, driftsmateriel og inventar	4 år

Finansielle indtægter og omkostninger

Finansielle indtægter og omkostninger indregnes i resultatopgørelsen med de beløb, der vedrører regnskabsåret. Finansielle poster omfatter renteindtægter og -omkostninger samt tillæg og godtgørelse under acontoskatteordningen m.v.

Balancen

Materielle anlægsaktiver

Materielle anlægsaktiver måles til kostpris med fradrag af akkumulerede af- og nedskrivninger. Kostprisen omfatter anskaffelsesprisen og omkostninger direkte knyttet til anskaffelsen indtil det tidspunkt, hvor aktivet er klar til brug.

Kapitalandele i tilknyttede virksomheder

Kapitalandele i dattervirksomheder måles til kostpris. Modtaget udbytte, der overstiger den akkumulerede indtjening i dattervirksomheden i ejerperioden, behandles som en reduktion af kostprisen.

Værdiforringelse af anlægsaktiver

Materielle anlægsaktiver samt kapitalandele i dattervirksomheder vurderes årligt for indikationer på værdiforringelse. Såfremt der er indikationer på værdiforringelse, foretages nedskrivningstest for hvert enkelt aktiv henholdsvis hver gruppe af aktiver, der genererer uafhængige pengestrømme. Aktiverne nedskrives til genindvindingsværdien, som udgør den højeste værdi af kapitalværdien og nettosalgsprisen (genvindingspris), såfremt denne er lavere end den regnskabsmæssige værdi. Nedskrivning på en gruppe af aktiver fordeles således, at der først nedskrives på goodwill og derefter forholdsmæssigt på de øvrige aktiver.

Årsregnskab 1. januar - 31. december

Noter

1 Anvendt regnskabspraksis - fortsat

Tilgodehavender

Tilgodehavender måles til amortiseret kostpris.

Der foretages nedskrivning til imødegåelse af tab, hvor der vurderes at være indtruffet en objektiv indikation på, at et tilgodehavende eller en portefølje af tilgodehavender er værdiforringet. Hvis der foreligger en objektiv indikation på, at et individuelt tilgodehavende er værdiforringet, foretages nedskrivning på individuelt niveau.

Tilgodehavender, hvor der ikke foreligger en objektiv indikation på værdiforringelse på individuelt niveau, vurderes på porteføljeniveau for objektiv indikation for værdiforringelse. Porteføljerne baseres primært på debitorernes hjemsted og kreditvurdering i overensstemmelse med selskabets risikostyringspolitik. De objektive indikatorer, som anvendes for porteføljer, er fastsat baseret på historiske tabserfaringer.

Nedskrivninger opgøres som forskellen mellem den regnskabsmæssige værdi af tilgodehavender og nutidsværdien af de forventede pengestrømme, herunder realisationsværdi af eventuelle modtagne sikkerhedsstillelser. Som diskonteringsssats anvendes den effektive rente for det enkelte tilgodehavende eller portefølje.

Periodeafgrænsningsposter

Periodeafgrænsningsposter, indregnet under aktiver, omfatter forudbetalte omkostninger vedrørende efterfølgende regnskabsår.

Likvider

Likvider omfatter likvide beholdninger og kortfristede værdipapirer, som uden hindring kan omsættes til likvide beholdninger, og hvorpå der kun er ubetydelige risici for værdiændringer.

Andre gældsforpligtelser

Andre gældsforpligtelser måles til nettorealiseringsværdien.

Periodeafgrænsningsposter

Periodeafgrænsningsposter, indregnet under forpligtelser, omfatter modtagne betalinger, som vedrører indtægter i efterfølgende regnskabsår.

Årsregnskab 1. januar - 31. december

Noter

kr.	<u>2015</u>	<u>2014</u>
2 Nettoomsætning		
Nettoomsætning fordelt på forretningssegmenter:		
Kontingenter	8.680.522	8.821.771
Regionstilskud, AP	3.289.935	3.812.395
Øvrige Ambassadører	207.656	1.496.045
Konference og seminarer	110.496	97.600
Kadabra	0	1.365.165
Interreg	0	1.917.602
Andre bidrag, sponsorater og annonceindtægter	781.862	1.052.677
	<u>13.070.471</u>	<u>18.563.255</u>
3 Personaleomkostninger		
Lønninger	8.063.597	9.686.647
Pensioner	1.185.340	868.193
Andre omkostninger til social sikring	81.490	100.972
Andre personaleomkostninger	144.977	410.251
	<u>9.475.404</u>	<u>11.066.063</u>
4 Af- og nedskrivninger af immaterielle og materielle anlægsaktiver		
Afskrivninger på materielle anlægsaktiver	86.667	72.070
	<u>86.667</u>	<u>72.070</u>
5 Finansielle indtægter		
Valutakursgevinst	16.914	11.581
Andre finansielle indtægter	2.800	4.584
	<u>19.714</u>	<u>16.165</u>
6 Finansielle omkostninger		
Valutakurstab	6.381	29.588
Andre finansielle omkostninger	47.290	52.599
	<u>53.671</u>	<u>82.187</u>

Årsregnskab 1. januar - 31. december

Noter

7 Materielle anlægsaktiver

kr.	Andre anlæg, driftsmateriel og inventar	Indretning af lejede lokaler	I alt
Kostpris 1. januar 2015	466.980	155.060	622.040
Kostpris 31. december 2015	466.980	155.060	622.040
Af- og nedskrivninger 1. januar 2015	281.465	155.060	436.525
Årets afskrivninger	86.667	0	86.667
Af- og nedskrivninger 31. december 2015	368.132	155.060	523.192
Regnskabsmæssig værdi 31. december 2015	98.848	0	98.848

8 Finansielle anlægsaktiver

kr.	Retsform	Hjemsted	Ejerandel	Egenkapital	Resultat
Dattervirksomheder					
Medicon Valley Inc.	Inc.	USA	100,00 %	100	0

9 Sikkerhedsstillelser

Foreningen har ikke stillet pant eller anden sikkerhed i aktiver pr. 31. december 2015.

10 Kontraktlige forpligtelser og eventualposter m.v.

Andre økonomiske forpligtelser

Leje- og leasingforpligtelser i øvrigt:

kr.	2015	2014
Leje- og leasingforpligtelser	97.513	571.902

11 Eventualaktiver

Foreningen har et skattemæssigt underskud til fremførsel på 15 mio. kr.

Da ledelsen ikke vurderer, at det er muligt at udnytte dette skatteaktiv inden for en tidshorisont på 3-5 år, har ledelsen valgt ikke at indregne dette skatteaktiv.