

ÅRSRAPPORT

ANNUAL REPORT

1. JANUAR - 31. DECEMBER 2017

1. JANUARY - 31. DECEMBER 2017

ASSECO DANMARK A/S

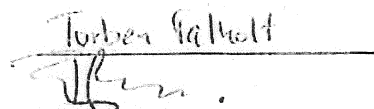
Kronprinsessegade 54, 5 sal

1306 København K

CVR-nr. 25 64 57 74

CENTRAL BUSINESS REGISTRATION no. 25 64 57 74

Godkendt på selskabets
ordinære generalforsamling,
den **22/2** 2018
*Adopted at the Company's
Annual General Meeting,
on **22/2** 2018*



Dirigentens navn tillige med blokbogstaver

The Chairman's name in capital letters

INDHOLDSFORTEGNELSE
CONTENTS

	Side <i>Page</i>
Ledelsesberetning mv. <i>Management's review etc.</i>	
Selskabsoplysninger <i>Company details</i>	1
Ledelsesberetning <i>Management's review</i>	2-4
Påtegninger <i>Statement and report</i>	
Ledelsespåtegning <i>Statement by Management on the annual report</i>	5
Den uafhængige revisors påtegning <i>Independent auditor's report</i>	6-9
Årsregnskab <i>Financial statements</i>	
Anvendt regnskabspraksis <i>Accounting policies</i>	10-16
Resultatopgørelse 1. januar - 31. december 2017 <i>Income statement 1. January - 31. December 2017</i>	17
Balance pr. 31. december 2017 <i>Balance sheet at 31. December 2017</i>	18-19
Egenkapitalopgørelse pr. 31. december 2017 <i>Statement of changes in equity 31. December 2017</i>	20
Pengestrømsopgørelse 1. januar - 31. december 2017 <i>Cash flow statement 1. January - 31. December 2017</i>	21
Noter <i>Notes</i>	22-26

Sagsnr. 978265
Case no. 978265
uc/ja

SELSKABSOPLYSNINGER

COMPANY DETAILS

1

Selskab

Company

Asseco Danmark A/S
Kronprinsessegade 54, 5 sal
1306 København K

CVR-nummer 25 64 57 74
Central Business Registration no. 25 64 57 74

17. regnskabsår
17th financial year

Hjemsted: København
Registered in:

Direktion

Executive Board

Torben Richard Falholt

Bo Ørskov Koldenborg

Bestyrelse

Supervisory Board

Marek Panek

Søren Juul Sørensen

Johnny Rene Jensen

Revision

Company auditors

inforevision

statsautoriseret revisionsaktieselskab
Buddingevej 312
2860 Søborg
CVR-nr. 19263096
Central business registration no. 19263096

Ulrik Fog Christensen, statsautoriseret revisor/State Authorized Public Accountant
Jesper Tranegaard Berril Andersen, statsautoriseret revisor/State Authorized Public Accountant

I tilfælde af uoverensstemmelser mellem den danske og den engelske tekst, er den danske tekst gældende.

In case of discrepancy between the Danish and the English text the Danish shall prevail.

Væsentligste aktiviteter

Asseco Danmark A/S' hovedaktivitet har i lighed med tidligere år bestået af løsningsalg, implementering, rådgivning og konsulentassistance inden for IT.

Udviklingen i selskabets aktiviteter og økonomiske forhold

Resultatet af selskabets aktiviteter udviste i regnskabsåret et resultat på kr. 2.729.462. Årets resultat har indfriet de forventninger, der var stillet til året.

Begivenheder efter regnskabsårets afslutning

Der er ikke indtrådt betydningsfulde begivenheder efter regnskabsårets afslutning, som kan have indflydelse på bedømmelsen af selskabets finansielle stilling pr. 31. december 2017.

Den forventede udvikling

Der forventes et tilsvarende resultat i næste regnskabsår på baggrund af de udarbejdede budgetter.

Særlige risici

Der er ingen særlige risici ud over almindelig forekommende risici inden for virksomhedens branche, herunder forretningmæssige og finansielle risici, som virksomheden kan påvirkes af.

Vidensressourcer

Selskabet har investeret i vidensopbygning omkring Solvens II for at kunne bistå vores forsikringskunder med at følge rapporteringskrav omkring solvens.

Miljøforhold

Virksomheden er ikke pligtig til at udarbejde grønt regnskab, og påvirker ikke miljøet i væsentligt omfang.

Forsknings- og udviklingsaktiviteter

Der er udviklet IT systemer som hjælper virksomheder med regulatoriske indberetninger.

Primary activities

As in previous years, Asseco Danmark A/S's primary activities were rendering IT services such as the sale of solutions, implementation, advisory and consultancy assistance.

Development in the Company's activities and finances

The Company's financial performance in the financial year amounted to a profit of DKK 2.729.462. The profit for the year has met the expectations set for the year.

Events after the balance sheet date

No significant events have occurred after the balance sheet date which would influence the evaluation of the Company's financial position at 31. december 2017.

Outlook

A similar result is expected for the next financial year on the basis of the budgets prepared.

Particular risks

There are no special risk apart from ordinary risks within the company's line of business, including business and financial risks that may have an impact on the company.

Intellectual capital resources

The company has invested in the build-up of knowledge of Solvency II to be able to assist our insurance customers in adhering to reporting requirements in relation to solvency.

Environmental affairs

The Company is not liable to prepare green accounts and does not affect the environment significantly.

Research and development activities

We have invested in IT systems to help companies with regulatory reporting.

Oplysninger om egne kapitalandele

Selskabet har en beholdning af egne kapitalandele svarende til 233 stk. a 500 kr. svarende til 11,7% af den samlede virksomhedskapital.

Der har i regnskabsåret været følgende bevægelser i selskabets beholdning af egne kapitalandele:

Disclosures about own shares

The company holds a portfolio of own shares, corresponding to 233 shares of each 500 DKK., corresponding to 11,7% of the total share capital.

In the financial year following movements in the company's portfolio have occurred:

	<u>Købs-(Acquis.-)/ salgssum(salespr.)</u>	<u>Antal Number</u>	<u>Pålydende nominal</u>	<u>Andel af virksomheds- kapitalen % of share capital</u>
Egne aktier pr. 1/1 2017 <i>Treasury shares</i>		233	116.500	11,7%
Erhvervet <i>Acquired</i>	0	0	0	0%
Afhændet <i>Sold</i>	0	0	0	0%
Egne aktier pr. 31/12 2017 <i>Treasury shares at 31/12 2017</i>		<u>233</u>	<u>116.500</u>	<u>11,7%</u>

Erhvervelsen af egne kapitalandele er sket som led i selskabets incentive program overfor ledende medarbejdere.

Hoved- og nøgletal

Financial highlights

Beløb i t.kr. <i>Amounts in DKK '000</i>	2017	2016	2015	2014	2013
Resultatopgørelse					
<i>Income statement</i>					
Resultat af primær drift <i>Profit/loss from primary activities</i>	3.536	5.015	5.668	4.500	4.989
Finansielle poster, netto <i>Net financials</i>	-28	-39	-28	65	35
Årets resultat <i>Profit/loss for the year</i>	2.729	3.879	4.323	3.444	3.760
Balance					
<i>Balance sheet</i>					
Balancesum <i>Balance sheet total</i>	20.386	19.880	19.472	22.834	29.373
Investeringer i mater. anlægsaktiver <i>Investments in property, plant and equipment</i>	131	6.897	426	401	459
Egenkapital <i>Equity</i>	9.827	10.632	10.999	15.676	23.651
Pengestrømme					
<i>Cashflow</i>					
Driftsaktiviteter <i>Operating activities</i>	-1.602	8.368	3.298	6.362	5.222
Investeringsaktiviteter <i>Investing activities</i>	-140	-6.884	-439	-95	-466
Finansieringsaktiviteter <i>Financing activities</i>	-3.534	-4.247	-9.728	-11.861	-406
Årets pengestrømme <i>Cash flows for the year</i>	-5.277	-2.762	-6.869	-5.594	4.350
Nøgletal					
<i>Ratios</i>					
Afkast af investeret kapital <i>Return on assets</i>	17	25	29	20	17
Solidentegrad <i>Solvency ratio</i>	48	53	56	69	81
Forrentning af egenkapital <i>Return on equity</i>	27	36	32	18	17

Bestyrelse og direktion har dags dato behandlet og godkendt årsrapporten for 1. januar - 31. december 2017 for Asseco Danmark A/S.

Årsrapporten er aflagt i overensstemmelse med årsregnskabsloven.

Det er vor opfattelse, at årsregnskabet giver et retvisende billede af selskabets aktiver, passiver og finansielle stilling pr. 31. december 2017 samt af resultatet af selskabets aktiviteter og pengestrømme for regnskabsåret 1. januar - 31. december 2017.

Ledelsesberetningen indeholder efter vor opfattelse en retvisende redegørelse for de forhold beretningen omhandler.

Årsrapporten indstilles til generalforsamlingens godkendelse.

København K, den 8. februar 2018


København K, 8th February 2018

I direktionen

Executive Board




Torben Richard Falholt



Bo Ørskov Koldenborg

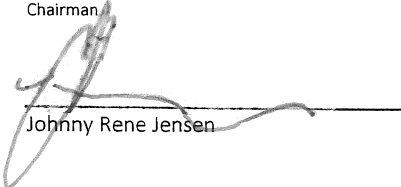
I bestyrelsen

Supervisory Board




Marek Panek

Formand
Chairman



Johnny Rene Jensen



Søren Juul Sørensen

The Supervisory and Executive Boards have today discussed and approved the annual report for the financial year 1. January - 31. December 2017 of Asseco Danmark A/S.

The annual report has been prepared in accordance with the Danish Financial Statements Act.

In our opinion the financial statements give a true and fair view of the Company's financial position at 31. December 2017 and of the result of the Company's operation and cash flow for the financial year 1. January - 31. December 2017.

In our opinion the management's review includes a fair review about the matters the review deals with.

We recommend that the Annual Report be approved at the annual general meeting.

Til kapitalejerne i Asseco A/S**Konklusion**

Vi har revideret årsregnskabet for Asseco Danmark A/S for regnskabsåret 1. januar - 31. december 2017, der omfatter anvendt regnskabspraksis, resultatopgørelse, balance, egenkapitalopgørelse, pengestrømsopgørelse og noter. Årsregnskabet udarbejdes efter årsregnskabsloven.

Det er vores opfattelse, at årsregnskabet giver et retvisende billede af selskabets aktiver, passiver og finansielle stilling pr. 31. december 2017 samt af resultatet af selskabets aktiviteter og pengestrømme for regnskabsåret 1. januar - 31. december 2017 i overensstemmelse med årsregnskabsloven.

Grundlag for konklusion

Vi har udført vores revision i overensstemmelse med internationale standarder om revision og de yderligere krav, der er gældende i Danmark. Vores ansvar ifølge disse standarder og krav er nærmere beskrevet i revisionspåtegningens afsnit "Revisors ansvar for revisionen af årsregnskabet". Vi er uafhængige af virksomheden i overensstemmelse med internationale etiske regler for revisorer (IESBA's Etiske regler) og de yderligere krav, der er gældende i Danmark, ligesom vi har opfyldt vores øvrige etiske forpligtelser i henhold til disse regler og krav. Det er vores opfattelse, at det opnåede revisionsbevis er tilstrækkeligt og egnet som grundlag for vores konklusion.

Ledelsens ansvar for årsregnskabet

Ledelsen har ansvaret for udarbejdelsen af et årsregnskab, der giver et retvisende billede i overensstemmelse med årsregnskabsloven. Ledelsen har endvidere ansvaret for den interne kontrol, som ledelsen anser for nødvendig for at udarbejde et årsregnskab uden væsentlig fejlinformation, uanset om denne skyldes besvigelser eller fejl.

To the shareholders of Asseco A/S**Opinion**

We have audited the financial statements of Asseco Danmark A/S for the financial year 1 January to 31 December 2017, which comprise the accounting policies applied, the income statement, the balance sheet, statement of changes in equity, cash flow statement and notes. The financial statements are prepared in accordance under the Danish Financial Statements Act.

In our opinion the financial statement give a true and fair view of the Company's financial position at 31 December 2017, and of the result of the Company's operations and cash flows for the financial year 1 January to 31 December 2017 in accordance with the Danish Financial Statements Act.

Basis for opinion

We conducted our audit in accordance with international Standards on Auditing (ISAs) and the additional requirements applicable in Denmark. Our responsibilities under those standards and requirements are further described in the "Auditor's Responsibilities for the Audit of the Financial Statements" section of our report. We are independent of the company in accordance with the International Ethics Standards Board for Accountants' Code of Ethics for Professional Accountants (IESBA Code) and the additional requirements applicable in Denmark, and we have fulfilled our other ethical responsibilities in accordance with these requirements. We believe that the audit evidence we have obtained is sufficient and appropriate to provide a basis for our opinion.

Management's responsibility for the Financial Statements

Management is responsible for the preparation of Financial Statements that give a true and fair view in accordance with the Danish Financial Statements Act, and for such internal control as Management determines is necessary to enable the preparation of Financial Statements that are free from material misstatement, whether due to fraud or error.

Ved udarbejdelsen af årsregnskabet er ledelsen ansvarlig for at vurdere selskabets evne til at fortsætte driften; at oplyse om forhold vedrørende fortsat drift, hvor dette er relevant; samt at udarbejde årsregnskabet på grundlag af regnskabsprincippet om fortsat drift, medmindre ledelsen enten har til hensigt at likvidere selskabet, indstille driften eller ikke har andet realistisk alternativ end at gøre dette.

Revisors ansvar for revisionen af årsregnskabet

Vores mål er at opnå høj grad af sikkerhed for, om årsregnskabet som helhed er uden væsentlig fejlinformation, uanset om denne skyldes besvigelser eller fejl, og at afgive en revisionspåtegning med en konklusion. Høj grad af sikkerhed er et højt niveau af sikkerhed, men ikke en garanti for, at en revision, der udføres i overensstemmelse med internationale standarder om revision og de yderligere krav, der er gældende i Danmark, altid vil afdække væsentlig fejlinformation, når sådan findes. Fejlinformationer kan opstå som følge af besvigelser eller fejl og kan betragtes som væsentlige, hvis det med rimelighed kan forventes, at de enkeltvis eller samlet har indflydelse på de økonomiske beslutninger, som regnskabsbrugerne træffer på grundlag af årsregnskabet.

Som led i en revision, der udføres i overensstemmelse med internationale standarder om revision og de yderligere krav, der er gældende i Danmark, foretager vi faglige vurderinger og opretholder professionel skepsis under revisionen. Herudover:

* Identificerer og vurderer vi risikoen for væsentlig fejlinformation i årsregnskabet, uanset om denne skyldes besvigelser eller fejl, udformer og udfører revisionshandlinger som reaktion på disse risici samt opnår revisionsbevis, der er tilstrækkeligt og egnet til at danne grundlag for vores konklusion. Risikoen for ikke at opdage væsentlig fejlinformation forårsaget af besvigelser er højere end ved væsentlig fejlinformation forårsaget af fejl, idet besvigelser kan omfatte sammensværgelser, dokumentfalsk, bevidste udeladelser, vildledning eller tilsidesættelse af intern kontrol.

In preparing the Financial Statements, Management is responsible for assessing the Company's ability to continue as a going concern, disclosing, as applicable, matters related to going concern and using the going concern basis of accounting in preparing the Financial Statements unless Management either intends to liquidate the Company or to cease operations, or has no realistic alternative but to do so.

Auditor's responsibility for the Audit of the Financial Statements

Our objectives are to obtain reasonable assurance about whether the Financial Statements as a whole are free from material misstatement, whether due to fraud or error, and to issue an auditor's report that includes our opinion. Reasonable assurance is a high level of assurance, but is not a guarantee that an audit conducted in accordance with ISAs and the additional requirements applicable in Denmark will always detect a material misstatement when it exists. Misstatements can arise from fraud or error and are considered material if, individually or in the aggregate, they could reasonably be expected to influence the economic decisions of users taken on the basis of Financial Statements.

As part of an audit conducted in accordance with ISAs and the additional requirements applicable in Denmark, we exercise professional judgment and maintain professional skepticism throughout the audit. We also:

** Identify and assess the risks of material misstatement of the Financial Statements, whether due to fraud or error, design and perform audit procedures responsive to those risks, and obtain audit evidence that is sufficient and appropriate to provide a basis for our opinion. The risk of not detecting a material misstatement resulting from fraud is higher than for one resulting from error as fraud may involve collusion, forgery, intentional omissions, misrepresentations, or the override of internal control.*

* Opnår vi forståelse af den interne kontrol med relevans for revisionen for at kunne udforme revisionshandlinger, der er passende efter omstændigheder, men ikke for at kunne udtrykke en konklusion om effektiviteten af selskabets interne kontrol.

* Tager vi stilling til, om den regnskabspraksis, som er anvendt af ledelsen, er passende, samt om de regnskabsmæssige skøn og tilknyttede oplysninger, som ledelsen har udarbejdet, er rimelige.

* Konkluderer vi, om ledelsens udarbejdelse af årsregnskabet på grundlag af regnskabsprincippet om fortsat drift er passende, samt om der på grundlag af det opnåede revisionsbevis er væsentlig usikkerhed forbundet med begivenheder eller forhold, der kan skabe betydelig tvivl om selskabets evne til at fortsætte driften. Hvis vi konkluderer, at der er en væsentlig usikkerhed, skal vi i vores revisionspåtegning gøre opmærksom på oplysninger herom i årsregnskabet eller, hvis sådanne oplysninger ikke er tilstrækkelige, modificere vores konklusion. Vores konklusioner er baseret på det revisionsbevis, der er opnået frem til datoen for vores revisionspåtegning. Fremtidige begivenheder eller forhold kan dog medføre, at selskabet ikke længere kan fortsætte driften.

* Tager vi stilling til den samlede præsentation, struktur og indhold af årsregnskabet, herunder noteoplysningerne, samt om årsregnskabet afspejler de underliggende transaktioner og begivenheder på en sådan måde, at der gives et retvisende billede heraf.

Vi kommunikerer med den øverste ledelse om blandt andet det planlagte omfang og den tidsmæssige placering af revisionen samt betydelige revisionsmæssige observationer, herunder eventuelle betydelige mangler i intern kontrol, som vi identificerer under revisionen.

** Obtain an understanding of internal control relevant to the audit in order to design audit procedures that are appropriate in the circumstances, but not for the purpose of expressing an opinion on the effectiveness of the Company's internal control.*

** Evaluate the appropriateness of accounting policies used and the reasonableness of accounting estimates and related disclosures made by Management.*

** Conclude on the appropriateness of Management's use of the going concern basis of accounting in preparing the Financial Statements and, based on the audit evidence obtained, whether a material uncertainty exists related to events or conditions that may cast significant doubt on the Company's ability to continue as a going concern. If we conclude that a material uncertainty exists, we are required to draw attention in our auditor's report to the related disclosures in the Financial Statements or, if such disclosures are inadequate, to modify our opinion. Our conclusions are based on the audit evidence obtained up to the date of our auditor's report. However, future events or conditions may cause the Company to cease to continue as a going concern.*

** Evaluate the overall presentation, structure and contents of the Financial Statements, including the disclosures, and whether the Financial Statements represent the underlying transactions and events in a manner that gives a true and fair view.*

We communicate with those charged with governance regarding, among other matters, the planned scope and timing of the audit and significant audit findings, including any significant deficiencies in internal control that we identify during our audit.

Udtalelse om ledelsesberetningen

Ledelsen er ansvarlig for ledelsesberetningen.

Vores konklusion om årsregnskabet omfatter ikke ledelsesberetningen, og vi udtrykker ingen form for konklusion med sikkerhed om ledelsesberetningen.

I tilknytning til vores revision af årsregnskabet er det vores ansvar at læse ledelsesberetningen og i den forbindelse overveje, om ledelsesberetningen er væsentlig inkonsistent med årsregnskabet eller vores viden opnået ved revisionen eller på anden måde synes at indeholde væsentlig fejlinformation.

Vores ansvar er derudover at overveje, om ledelsesberetningen indeholder krævede oplysninger i henhold til årsregnskabsloven.

Baseret på det udførte arbejde er det vores opfattelse, at ledelsesberetningen er i overensstemmelse med årsregnskabet og er udarbejdet i overensstemmelse med årsregnskabslovens krav. Vi har ikke fundet væsentlig fejlinformation i ledelsesberetningen.


Søborg, den 8. februar 2018

Søborg, 8th February 2018

inforevision

statsautoriseret revisionsaktieselskab

(CVR-nr. 19 26 30 96)



Ulrik Fog Christensen
statsautoriseret revisor

State Authorized Public Accountant

mne29419

mne29419

Statement on the Management's review

Management is responsible for Management's Review.

Our opinion on the Financial Statements does not cover Management's Review, and we do not express any form of assurance conclusion thereon.

In connection with our audit of the Financial Statements, our responsibility is to read Management's Review and, in doing so, consider whether Management's Review is materially inconsistent with the Financial Statements or our knowledge obtained during the audit, or otherwise appears to be materially misstated.

Moreover, it is our responsibility to consider whether Management's Review provides the information required under the Danish Financial Statements Act.

Based on the work we have performed, we conclude that Management's Review is in accordance with the Financial Statements and has been prepared in accordance with the requirements of the Danish Financial Statement Acts. We did not identify any material misstatement of Management's Review.



Jesper Tranegaard Berril Andersen
statsautoriseret revisor

State Authorized Public Accountant

mne35841

mne35841

Årsrapporten er udarbejdet i overensstemmelse med dansk regnskabslovgivning samt almindeligt anerkendt regnskabspraksis.

Årsrapporten aflægges efter årsregnskabslovens regnskabsklasse B med tilvalg af bestemmelser fra regnskabsklasse C.

Anvendt regnskabspraksis er uændret i forhold til sidste år.

GENERELT OM INDREGNING OG MÅLING

Regnskabet er udarbejdet med udgangspunkt i det historiske kostprisprincip.

Indtægterne indregnes i resultatopgørelsen i takt med, at de indtjenes. Herudover indregnes værdireguleringer af finansielle aktiver og forpligtelser, der måles til dagsværdi eller amortiseret kostpris. Endvidere indregnes i resultatopgørelsen alle omkostninger, der er afholdt for at opnå årets indtjening, herunder afskrivninger, nedskrivninger og hensatte forpligtelser samt tilbageførsler som følge af ændrede regnskabsmæssige skøn af beløb, der tidligere har været indregnet i resultatopgørelsen.

Aktiver indregnes i balancen, når det er sandsynligt, at fremtidige økonomiske fordele vil tilflyde selskabet, og aktivets værdi kan måles pålideligt.

The annual report has been prepared in accordance with Danish financial statements legislation as well as generally accepted accounting principles.

The annual report has been prepared in accordance with the reporting requirements of the Danish Financial Statements Act of class B with additional requirements of the Danish Financial Statements Act of class C.

The accounting policies have not been changed from last year.

RECOGNITION AND MEASUREMENT

The financial statements have been prepared based on historical cost.

The income is recognised in the income statement as earned. Further to this, value adjustments of financial assets and liabilities measured at fair value or amortised cost are recognised. Furthermore, all costs incurred to earn the profit or loss for year have been recognised in the income statement, including amortisation, depreciation, write-down and provisions as well as reversals as a consequence of changed accounting estimates of amounts previously recognised in the income statement.

Assets are recognised in the balance sheet when it is probable that future economic benefits will flow into the Company, and the value of the asset can be measured reliably.

Forpligtelser indregnes i balancen, når det er sandsynligt, at fremtidige økonomiske fordele vil fragå selskabet, og forpligtelsens værdi kan måles pålideligt.

Liabilities are recognised in the balance sheet when it is probable that future economic benefits will flow out of the Company, and the value of the liability can be measured reliably.

Ved første indregning måles aktiver og forpligtelser til kostpris. Efterfølgende måles aktiver og forpligtelser som beskrevet for hver enkelt regnskabspost nedenfor.

On initial recognition, assets and liabilities are measured at cost. Subsequently, assets and liabilities are measured as described below for each financial statement item.

Visse finansielle aktiver og forpligtelser måles til amortiseret kostpris, hvorved der indregnes en konstant effektiv rente over løbetiden. Amortiseret kostpris opgøres som oprindelig kostpris med fradrag af afdrag og tillæg/fradrag af den akkumulerede afskrivning af forskellen mellem kostprisen og det nominelle beløb. Herved fordeles kurstab og -gevinst over løbetiden.

Certain financial assets and liabilities are measured at amortised cost, by which a constant redemption yield is recognised over the term. Amortised cost is calculated as original cost less instalments and addition/deduction of the accumulated amortisation of the difference between cost and the nominal amount. Thereby, capital and exchange losses or gains are allocated over the term.

Ved indregning og måling tages hensyn til forudsigelige tab og risici, der fremkommer, inden årsrapporten aflægges, og som be- eller afkræfter forhold, der eksisterer på balancedagen.

On recognition and measurement, anticipated losses and risks that appear before presentation of the annual report and which confirm or invalidate affairs or conditions existing at the balance sheet date are considered.

Som målevaluta benyttes danske kroner. Alle andre valutaer anses som fremmed valuta.

The functional currency is Danish kroner, DKK. All other currencies are considered foreign currencies.

VALUTAOMREGNING

FOREIGN CURRENCY TRANSLATION

Transaktioner i fremmed valuta er i årets løb omregnet til transaktionsdagens kurs. Hvis valutapositioner anses for sikring af fremtidige pengestrømme, indregnes værdireguleringerne direkte på egenkapitalen.

During the year, transactions in foreign currencies have been translated applying the exchange rate at the transaction date. If currency positions are considered hedge of future cash flows, the value adjustments are recognised directly in equity.

Tilgodehavender og gæld i fremmed valuta er indregnet til balancedagens kurs.

Receivables and debt denominated in foreign currencies have been recognised at the exchange rate of the balance sheet date.

Realiserede og urealiserede valutakursfortjenester og -tab er indregnet i resultatopgørelsen under andre finansielle indtægter og omkostninger.

Realised and unrealised exchange gains and losses have been recognised in the income statement under other financial income and expenses.

RESULTATOPGØRELSEN

Resultatopgørelsen er artsopdelt.

Nettoomsætning

Som indtægtskriterium anvendes produktionskriteriet, således at nettoomsætningen omfatter årets fakturerede omsætning reduceret med forudbetalinger, og med tillæg for igangværende arbejder målt til salgsværdi. Nettoomsætningen måles til dagsværdien ekskl. moms og med fradrag af afgivne rabatter.

Andre driftsindtægter

Andre driftsindtægter indeholder regnskabsposter af sekundær karakter i forhold til virksomhedens hovedaktivitet, herunder avance ved salg af anlægsaktiver.

Eksterne omkostninger

Eksterne omkostninger omfatter direkte-, salgs-, lokale- og administrationsomkostninger.

Personaleomkostninger

Personaleomkostninger omfatter løn og gager, inklusive feriepenge og pensioner samt andre omkostninger til social sikring m.v. til selskabets medarbejdere. I personaleomkostninger er fratrukket modtagne godtgørelser fra offentlige myndigheder.

Andre finansielle indtægter og øvrige finansielle omkostninger

Finansielle indtægter og omkostninger indregnes i resultatopgørelsen med de beløb, der vedrører regnskabsåret. Finansielle indtægter og omkostninger omfatter renter, realiserede og urealiserede valutakursfortjenester og -tab samt rentetillæg og rentegodtgørelse under aconto-skatteordningen.

Skat af årets resultat og selskabsskat

Skat af årets resultat udgør 22% af det regnskabsmæssige resultat korrigeret for ikke indkomstskattepligtige og ikke fradragsberettigede poster.

Skat af årets resultat er sammensat af den forventede skat af årets skattepligtige indkomst reguleret for årets forskydning i udskudt skat. Ændring i udskudt skat som følge af ændring i skattesatser indregnes i resultatopgørelsen.

INCOME STATEMENT

The income statement has been classified by nature.

Revenue

As income recognition criterion, the production criterion is applied so that revenue comprises the invoiced revenue for the year reduced by prepayments and with addition for work in progress measured at market value. Revenue is measured at fair value excl. VAT and less granted discounts.

Other operating income

Other operating income includes financial statement items of a secondary nature in relation to the primary activity of the enterprise, including profit on sale of fixed assets.

External expenses

External expenses comprise selling costs, facility costs, and administrative expenses.

Staff costs

Staff costs include wages and salaries including holiday pay and pensions and other social security costs etc. To the Company's employees. Staff costs are reduced with payments received from public authorities.

Other financial income and other financial expenses

Financial income and expenses is recognised with amounts concerning the financial year. Financial items comprise interest, realised and unrealised exchange gains and losses, realised and unrealised gains and losses on sale of other securities and investments, dividends, amortised interest on lease commitments, amortisation of debt to mortgage credit institutions as well as interest surcharge and interest reimbursements under the Danish Tax Prepayment Scheme.

Tax on profit or loss for the year income taxes

Tax on profit or loss for the year represents 22% of the book profit or loss adjusted for non-taxable and non-deductible items.

Tax on profit or loss for the year consists of the anticipated tax portion of the taxable income for the year adjusted for the changes for the year in deferred tax. Changes in deferred taxes due to adjustments of tax rates is recognised in the income statement.

ACCOUNTING POLICIES, continued

Skat af årets resultat og selskabsskat, fortsat

Selskabet er sambeskattet med øvrige danske koncernselskaber med Asseco Danmark A/S som administrationselskab. Skatteeffekten af sambeskatningen fordeles mellem koncernselskaberne i forhold til deres skattepligtige indkomster efter selskabsskattelovens regler om fuld fordeling med refusion vedrørende skattemæssige underskud.

Selskabsskat vedrørende regnskabsåret, som ikke er afregnet på balancedagen, klassificeres som selskabsskat under enten tilgodehavender eller gældsforpligtelser.

Sambeskatningsbidrag mellem de sambeskattede selskaber, som ikke er afregnet på balancedagen, klassificeres som sambeskatningsbidrag under enten tilgodehavender eller gældsforpligtelser.

Selskabet er omfattet af acontoskatteordningen. Rentegodtgørelse og rentetillæg er indregnet under finansielle indtægter og omkostninger.

BALANCEN

Balancen er opstillet i kontoform.

AKTIVER

Immaterielle anlægsaktiver

Immaterielle anlægsaktiver måles til kostpris med fradrag af akkumulerede afskrivninger.

Kostprisen omfatter anskaffelsesprisen samt omkostninger direkte tilknyttet anskaffelsen indtil det tidspunkt hvor aktivet er klar til at blive taget i brug. For egenudviklede udviklingsprojekter indgår endvidere indirekte produktionsomkostninger. Indirekte produktionsomkostninger indeholder indirekte materialer og løn samt vedligeholdelse af og afskrivning på produktionsudstyr, som er anvendt til udviklingen.

Aktiverne afskrives lineært over deres forventede økonomiske brugstid:

Færdiggjorte udviklingsprojekter	3 år
----------------------------------	------

Fortjeneste/tab ved salg er medtaget i resultatopgørelsen under bruttofortjeneste og andre driftsomkostninger.

Tax on profit or loss for the year income taxes, continued

The Company is jointly taxed with other Danish group enterprises with Asseco Danmark A/S as management company. The tax effect of the joint taxation is allocated among the group enterprises in ratio to their taxable income according to the rules on full allocation with a refund for tax losses of the Danish Corporation Tax Act.

Corporation tax relating to the financial year which has not been settled at the balance sheet date is to be classified as corporation tax in receivables or liabilities other than provisions.

Joint tax contributions between the jointly taxed companies which have not been settled at the balance sheet date are classified as joint tax contributions in receivables or liabilities.

The Company is subject to the Danish Tax Prepayment Scheme. Interest reimbursement and interest surcharge have been recognised in financial income and expenses.

BALANCE SHEET

The balance sheet has been presented in account form.

ASSETS

Intangible assets

Intangible assets are measured at cost less accumulate amortisation.

Cost comprises the acquisition price as well as costs directly related to the acquisition until the time when the asset is ready to be put into operation. For own-developed development projects, production costs are also included. Indirect production costs include indirect materials and payroll as well as maintenance of and depreciation of production equipment applied for the development.

Assets are amortised on a straight-line basis over their estimated useful lives:

Completed development projects	3 y.
--------------------------------	------

Profit/loss on sale has been included in the income statement under gross profit or loss and other operating expenses.

Materielle anlægsaktiver

Materielle anlægsaktiver måles til kostpris med fradrag af akkumulerede afskrivninger. Afskrivningsgrundlaget er kostpris med fradrag af forventet restværdi efter afsluttet brugstid.

Der afskrives ikke på grunde.

Kostprisen omfatter anskaffelsesprisen samt omkostninger direkte tilknyttet anskaffelsen indtil det tidspunkt hvor aktivet er klar til at blive taget i brug.

Kostprisen på et samlet aktiv opdeles i separate bestanddele, der afskrives hver for sig, hvis brugstiden på de enkelte bestanddele er væsentlig forskellig.

Afskrivninger påbegyndes når aktiverne er klar til ibrugtagning. Der foretages lineære afskrivninger baseret på følgende forventninger til brugstid og restværdier:

	Brugstid	Restværdier
Bygninger	40 år	100%
Indretning af lejede lokaler	5 år	0%
Andre anlæg, driftsmateriel og inventar	2 - 5 år	22,8%

Småaktiver med en levetid under et år er omkostningsført i resultatopgørelsen under eksterne omkostninger.

Fortjeneste/tab ved salg eller udrangering er medtaget i resultatopgørelsen under bruttofortjeneste og andre driftsomkostninger.

Værdiforringelse af immaterielle og materielle anlægsaktiver

Den regnskabsmæssige værdi af immaterielle og materielle anlægsaktiver gennemgås årligt for indikationer på værdiforringelse, ud over det som udtrykkes ved de normale afskrivninger. Hvis dette er tilfældet foretages der nedskrivning af hvert enkelt aktiv henholdsvis gruppe af aktiver til lavere genindvindingsværdi.

Som genindvindingsværdi anvendes den højeste værdi af forventet nettosalgspris og kapitalværdi. Kapitalværdi opgøres som nutidsværdien af de forventede nettopengestrømme fra anvendelsen af aktivet eller aktivgruppen.

Årets nedskrivninger indregnes i resultatopgørelsen under af- og nedskrivninger af materielle og immaterielle anlægsaktiver.

Property, plant and equipment

Property, plant and equipment are measured at cost less accumulate amortisation and depreciation. The basis of amortisation and depreciation is cost less estimated residual value after the end of useful life.

Land is not depreciated.

Cost comprises the acquisition price as well as costs directly related to the acquisition until the time when the asset is ready to be put into operation.

The costprice for an asset is divided into separate components, that are depreciated separately, if the useful life of the individual components is significantly different.

Depreciation is initiated when the assets are ready to be taken into operation. Assets are depreciated on a straight-line basis over their estimated useful lives with following residual values:

	Useful lives	Residual value
Buildings	40 y	100%
Leasehold improvement	5 y.	0%
Other fixtures, etc.	2 - 5 y.	22,8%

Minor purchases with useful lives below one year have been recognised as an expense in the income statement in external expenses.

Profit/loss on sale or retirement has been included in the income statement under gross profit or loss and other operating expenses.

Impairment of intangible assets and property, plant and equipment

The carrying amount of intangible assets and property plant and equipment is reviewed annually for indication of impairment for loss, apart from what is expressed by usual amortisation and depreciation. If this applies, impairment for loss is made of each asset or group of assets, respectively, to lower recoverable amount.

As recoverable amount, the higher of expected net selling price and net present value is applied. The net present value is calculated as the present value of the anticipated cash flows from the use of the asset or the group of assets.

Impairment for loss for the year is recognised in the income statement as amortisation, depreciation and impairment for loss of property, plant and equipment and intangible assets.

Finansielle anlægsaktiver

Andre tilgodehavender indregnet under anlægsaktiver omfatter lejede deposita, som er målt til amortiseret kostpris, hvilket sædvanligvis svarer til nominal værdi. I tilfælde hvor den regnskabsmæssige værdi overstiger genindvindingsværdien, nedskrives til denne lavere værdi. Årets nedskrivning indregnes i resultatopgørelsen under nedskrivning af finansielle aktiver.

Tilgodehavender

Tilgodehavender måles til amortiseret kostpris, der sædvanligvis svarer til nominal værdi. Værdien reduceres med nedskrivning til imødegåelse af forventede tab efter en individuel vurdering.

PASSIVER**Egenkapital**

Ledelsens forslag til udbytte for regnskabsåret vises som en særskilt post under egenkapitalen.

Ved erhvervelse af egne kapitalandele indregnes kostprisen direkte på egenkapitalen under posten overført resultat. Efterfølgende ændringer i værdien af egne kapitalandele i forhold til kostprisen indregnes ikke i årsregnskabet. Modtagne udbytter og salgssummer ved afhændelse indregnes tillige direkte på egenkapitalen under posten overført resultat.

Hensættelser til udskudt skat

Udskudt skat måles efter den balanceorienterede gælds metode. Der er hensat til udskudt skat med 22% af alle midlertidige forskelle mellem regnskabsmæssig og skattemæssig værdi af aktiver og forpligtelser.

Skatteværdien af fremførselsberettigede skattemæssige underskud indgår i opgørelsen af den udskudte skat, såfremt det er sandsynligt, at underskuddene kan udnyttes.

Udskudte skatteaktiver som ikke forventes udnyttet inden for en kortere årrække, er noteoplyst under eventualaktiver.

Gældsforpligtelser

Gældsforpligtelser i øvrigt er målt til amortiseret kostpris svarende til nominal værdi.

Fixed asset investments

Other receivables recognised under fixed assets comprise rental deposits measured at amortised cost, which usually corresponds to nominal amount. In events when the carrying amount exceeds the recoverable amount, impairment for loss is made to such lower value. Impairment for loss for the year is recognised in the income statement as impairment for loss of financial assets.

Receivables

Receivables are measured at amortised cost which usually corresponds to nominal value. The value is reduced by write-down for bad debt according to an individual assessment.

EQUITY AND LIABILITIES**Equity**

Management's proposed dividends for the financial year is disclosed as a separate item in equity.

At the time of purchase of treasury shares the cost is recognised directly on the equity under retained earnings. Subsequent changes in the value of treasury shares are not recognised in the annual report. Dividends received and selling price at realisation are recognised on the equity under retained earnings as well.

Provision for deferred tax

Deferred tax is measured according to the liability method. Provision has been made for deferred tax by 22% on all temporary differences between carrying amount and tax-based value of assets and liabilities.

The tax-based values of tax losses carried forward are included in the statement of deferred tax if it is probable that the losses can be utilised.

Deferred tax assets which are not expected utilised within a few years have been disclosed in notes under contingent assets.

Other liabilities other than provisions

Other liabilities other than provisions have been measured at amortised cost which corresponds to nominal value.

Periodeafgrænsningsposter

Periodeafgrænsningsposter, indregnet under forpligtelser, omfatter modtagne indtægter vedrørende de efterfølgende år.

Deferred income

Deferred income comprises income received relating to subsequent years.

PENGESTRØMSOPGØRELSE

Pengestrømsopgørelsen viser selskabets pengestrømme for året samt selskabets likvider ved årets udgang.

CASH FLOW STATEMENT

The cash flow statement shows the Company's cash flows for the year as well as the Company's cash and cash equivalents at year-end.

Pengestrømme fra driftsaktivitet er opgjort som årets resultat reguleret for ikke likvide driftsposter, betalte finansielle og ekstraordinære poster, selskabsskatter samt stigning og fald i varebeholdninger, tilgodehavender fra salg og tjenesteydelser, gæld til leverandører af varer og tjenesteydelser og andre ændringer i driftskapitalen.

Cash flows from operating activities have been calculated as profit or loss adjusted for non-cash operating items, financial and extraordinary income and expenses paid, corporation taxes as well as increase and decrease in inventories, trade receivables, trade payables and other changes in assets and liabilities other than provisions deriving from operations.

Pengestrømme fra investeringsaktivitet omfatter betalinger i forbindelse med køb og salg af anlægsaktiver.

Cash flows from investing activities comprise payments in connection with acquisition and sale of fixed assets.

Pengestrømme fra finansieringsaktivitet omfatter betalinger fra optagelse og tilbagebetaling af langfristede gældsforpligtelser samt ind- og udbetalinger til kapitalejere.

Cash flows from financing activities comprise payments from inception and repayment of long-term liabilities other than provisions as well as payments made to and received from shareholders.

Likvider omfatter likvide beholdninger samt kortfristede værdipapirer indregnet under omsætningsaktiver, som uden hindring kan omsættes til likvide beholdninger.

Cash and cash equivalents comprise cash funds as well as short-term securities recognised under current assets, which are available for conversion into cash funds.

HOVED- OG NØGLETALSOVERSIGT**FINANCIAL HIGHLIGHTS**

Nøgletallene er udarbejdet i overensstemmelse med "Anbefalinger & Nøgletal 2015" fra Finansforeningen.

The ratios have been prepared in accordance with "Guidelines and ratios 2015 " from The Danish Finance Analysts Society.

Nøgletallene er beregnet således:

The ratios have been calculated as follows:

Afkast af investeret kapital =

$$\frac{\text{Resultat af primær drift} * 100}{\text{gns. investeret kapital}}$$

Return on invested capital =

$$\frac{\text{Operating profit} * 100}{\text{Av. invested capital}}$$

Soliditetsgrad =

$$\frac{\text{Egenkapital ultimo} * 100}{\text{Samlede aktiver}}$$

Solvency =

$$\frac{\text{Equity at year-end} * 100}{\text{Total assets}}$$

Forrentning af egenkapital =

$$\frac{\text{Årets resultat} * 100}{\text{Gennemsnitlig egenkapital}}$$

Return on equity =

$$\frac{\text{Profit or loss for the year} * 100}{\text{Average equity}}$$

RESULTATOPGØRELSE

17

1. JANUAR - 31. DECEMBER 2017
INCOME STATEMENT
1. JANUARY - 31. DECEMBER 2017

Note	2017	2016
Nettoomsætning <i>Revenue</i>	48.360.355	48.637.968
Eksterne omkostninger <i>External expenses</i>	-18.397.673	-16.223.205
BRUTTOFORTJENESTE <i>Gross profit</i>	29.962.682	32.414.763
1 Personaleomkostninger <i>Staff costs</i>	-26.067.672	-26.952.593
INDTJENINGSBIDRAG <i>PROFIT/LOSS BEFORE DEPRECIATION, INTEREST AND TAX</i>	3.895.010	5.462.170
5 Andre driftsindtægter <i>Other operating income</i>	4.677	11.481
5 Af- og nedskrivninger på materielle anlægsaktiver <i>Amortisation, depreciation for loss of intangible and tangible fixed assets</i>	-363.295	-458.778
RESULTAT AF PRIMÆR DRIFT <i>OPERATING PROFIT/LOSS</i>	3.536.392	5.014.873
2 Andre finansielle indtægter <i>Other financial income</i>	3.466	0
3 Øvrige finansielle omkostninger <i>Other financial expenses</i>	-31.618	-39.183
RESULTAT FØR SKAT <i>PROFIT/LOSS BEFORE TAX</i>	3.508.240	4.975.690
4 Skat af årets resultat <i>Tax on profit/loss for the year</i>	-778.778	-1.096.422
ÅRETS RESULTAT <i>PROFIT/LOSS FOR THE YEAR</i>	<u>2.729.462</u>	<u>3.879.268</u>

RESULTATDISPONERING
DISTRIBUTION OF PROFIT/LOSS

Årets resultat foreslås disponeret således:

Profit/loss for the year is proposed distributed as follows:

Overført resultat <i>Retained earnings</i>	2.729.462	-120.732
Vedtaget ekstraordinært udbytte i regnskabsåret <i>Adopted extraordinary dividends in the financial year</i>	0	0
Forslag til udbytte for regnskabsåret <i>Proposed dividends for the financial year</i>	0	4.000.000
ÅRETS RESULTAT <i>PROFIT/LOSS FOR THE YEAR</i>	<u>2.729.462</u>	<u>3.879.268</u>

AKTIVER
ASSETS

Note	31/12 2017	31/12 2016
5 Grunde og bygninger <i>Land and buildings</i>	6.238.010	6.238.010
5 Indretning af lejede lokaler <i>Leasehold improvements</i>	84.878	115.397
5 Andre anlæg, driftsmateriel og inventar <i>Other fixtures and fittings, tools and equipment</i>	299.902	503.186
MATERIELLE ANLÆGSAKTIVER <i>PROPERTY, PLANT AND EQUIPMENT</i>	6.622.790	6.856.593
Andre tilgodehavender <i>Other receivables</i>	483.227	467.655
FINANSIELLE ANLÆGSAKTIVER <i>FIXED ASSET INVESTMENTS</i>	483.227	467.655
ANLÆGSAKTIVER <i>FIXED ASSETS</i>	7.106.017	7.324.248
Tilgodehavender fra salg og tjenesteydelser <i>Trade receivables</i>	10.235.894	7.657.940
Andre tilgodehavender <i>Other receivables</i>	0	108.026
Tilgodehavende hos tilknyttede virksomheder <i>Receivable from Peak Consulting Group ApS</i>	0	7.434
4 Tilgodehavende selskabsskat <i>Corporate tax receivables</i>	529.664	0
4 Tilgodehavende sambeskatningsbidrag <i>Joint tax contribution receivable</i>	1.351.856	937.582
Periodeafgrænsningsposter <i>Deferred income</i>	79.191	887
4 Udskudte skatteaktiver <i>Deferred tax assets</i>	56.349	46.647
TILGODEHAVENDER <i>RECEIVABLES</i>	12.252.954	8.758.516
8 LIKVIDE BEHOLDNINGER <i>CASH</i>	1.027.211	3.797.277
OMSÆTNINGSAKTIVER <i>CURRENT ASSETS</i>	13.280.165	12.555.793
AKTIVER I ALT <i>TOTAL ASSETS</i>	20.386.182	19.880.041

PASSIVER
EQUITY AND LIABILITIES

Note	31/12 2017	31/12 2016
Virksomhedskapital <i>Share capital</i>	1.000.000	1.000.000
Overført resultat <i>Retained earnings</i>	8.827.297	5.631.835
Forslag til udbytte for regnskabsåret <i>Proposed dividends for the financial year</i>	0	4.000.000
EGENKAPITAL <i>EQUITY</i>	9.827.297	10.631.835
Kreditinstitutter i øvrigt <i>Other credit institutions</i>	2.506.764	0
Leverandører af varer og tjenesteydelser <i>Trade payables</i>	876.264	1.723.226
Gæld til tilknyttede virksomheder <i>Payables to group enterprises</i>	1.900.000	0
4 Selskabsskat <i>Income taxes</i>	0	1.509.346
Anden gæld <i>Other payables</i>	4.328.626	5.690.159
Periodeafgrænsningsposter <i>Deferred income</i>	947.231	325.475
KORTFRISTEDE GÆLDSFORPLIGTELSER <i>SHORT-TERM LIABILITIES OTHER THAN PROVISIONS</i>	10.558.885	9.248.206
GÆLDSFORPLIGTELSER <i>LIABILITIES OTHER THAN PROVISIONS</i>	10.558.885	9.248.206
PASSIVER I ALT <i>TOTAL EQUITY AND LIABILITIES</i>	20.386.182	19.880.041
7 Kontraktlige forpligtelser <i>Contractual obligations</i>		
8 Pantsætninger og sikkerhedsstillelser <i>Assets charged and security</i>		
9 Nærtstående parter <i>Related parties</i>		
10 Koncernforhold <i>Group relations</i>		

	Virksom- hedskapital	Overført resultat	Foreslået udbytte	I ALT
	<i>Share capital</i>	<i>Retained earnings</i>	<i>Proposed dividends</i>	<i>TOTAL</i>
Egenkapital pr. 1/1 2016 <i>Equity at 1/1 2016</i>	1.000.000	5.699.429	4.300.000	10.999.429
Udloddet udbytte <i>Dividends paid</i>	0	0	-4.300.000	-4.300.000
Køb af egne aktier <i>Purchase of treasury shares</i>	0	-376.862	0	-376.862
Udbytte fra egne aktier <i>Dividends from treasury shares</i>	0	430.000	0	430.000
Overført via resultatdisponeringen <i>Transferred from distribution of profit/loss</i>	0	-120.732	4.000.000	3.879.268
Egenkapital pr. 1/1 2017 <i>Equity at 1/1 2017</i>	1.000.000	5.631.835	4.000.000	10.631.835
Udloddet udbytte <i>Dividends paid</i>	0	0	-4.000.000	-4.000.000
Udbytte af egne aktier <i>Dividends from treasury shares</i>	0	466.000	0	466.000
Overført via resultatdisponeringen <i>Transferred from distribution of profit/loss</i>	0	2.729.462	0	2.729.462
Egenkapital pr. 31/12 2017 <i>Equity at 31/12 2017</i>	1.000.000	8.827.297	0	9.827.297

PENGESTRØMSOPGØRELSE

21

CASH FLOW STATEMENT

1. JANUAR - 31. DECEMBER 2017

1. JANUARY - 31. DECEMBER 2017

	2017	2016
Årets resultat <i>Profit/loss for the year</i>	2.729.462	3.879.268
Af- og nedskr. på materielle og immaterielle anlægsaktiver <i>Amortisation, depreciation and impairment for loss of intangible and tangible fixed assets</i>	363.295	458.778
11 Reguleringer <i>Adjustments</i>	2.154.119	1.124.124
Ændring i tilgodehavender fra salg og tjenesteydelser <i>Change in trade receivables</i>	-2.577.954	2.942.827
Ændring i gæld til leverandører af varer og tjenesteydelser <i>Change in trade payables</i>	-846.962	1.007.318
Andre ændringer i driftskapital <i>Change in other working capital items</i>	783.105	300.269
PENGESTRØMME FRA PRIMÆR DRIFT <i>Cash from operating profit/loss</i>	2.605.065	9.712.584
Renteindbetalinger og lignende <i>Financial income</i>	3.466	0
Renteudbetalinger og lignende <i>Financial expenses</i>	-31.618	-39.183
Betalt/refunderet skat <i>Income tax paid/refund</i>	-4.179.346	-1.305.028
PENGESTRØMME FRA DRIFTSAKTIVITET <i>CASH FLOWS FROM OPERATING ACTIVITIES</i>	-1.602.433	8.368.373
Køb af materielle anlægsaktiver <i>Acquisition of property, plant and equipment</i>	-131.051	-6.897.165
Salg af materielle anlægsaktiver <i>Sale of property, plant and equipment</i>	6.226	27.840
Køb af finansielle anlægsaktiver <i>Acquisition of fixed asset investments</i>	-15.572	-14.568
PENGESTRØMME FRA INVESTERINGSAKTIVITET <i>CASH FLOWS FROM INVESTING ACTIVITIES</i>	-140.397	-6.883.893
Betaling af langfristet gæld i øvrigt <i>Payment of other long-term liabilities</i>	0	0
Betaling af finansielle leasingforpligtelser <i>Payment of finance leases</i>	0	0
Køb af egne aktier <i>Purchase of treasury shares</i>	0	-376.862
Betalt udbytte <i>Dividends paid</i>	-3.534.000	-3.870.000
PENGESTRØMME FRA FINANSIERINGSAKTIVITET <i>CASH FLOWS FROM FINANCING ACTIVITIES</i>	-3.534.000	-4.246.862
ÅRETS ÆNDRING I LIKVIDER <i>CHANGES FOR THE YEAR IN CASH AND CASH EQUIVALENTS</i>	-5.276.830	-2.762.382
Likvider pr. 1/1 2017 <i>Cash and cash equivalents at 1/1 2017</i>	3.797.277	6.559.659
Kreditinstitutter i øvrigt (kortfristet) <i>Other credit institutions (short term)</i>	0	0
LIKVIDER PR. 31/12 2017 <i>Cash and cash equivalents at 31/12 2017</i>	-1.479.553	3.797.277

1	Personaleomkostninger <i>Staff costs</i>	2017	2016
	Gager og lønninger <i>Wages and salaries</i>	23.478.882	24.855.998
	Pensioner <i>Pensions</i>	2.352.268	1.842.313
	Andre omkostninger til social sikring <i>Other social security costs</i>	236.522	254.282
	I ALT <i>TOTAL</i>	26.067.672	26.952.593

Det gennemsnitlige antal heltidsbeskæftigede har i regnskabsåret udgjort 33 mod 34 i sidste regnskabsår.

The average number of full-time employees has represented 33 in this financial year against 34 in the previous financial year.

2	Andre finansielle indtægter <i>Other financial income</i>	2017	2016
	Finansielle indtægter i øvrigt <i>Other financial income</i>	3.466	0
	I ALT <i>TOTAL</i>	3.466	0

3	Øvrige finansielle omkostninger <i>Other financial expenses</i>	2017	2016
	Finansielle omkostninger i øvrigt <i>Other financial expenses</i>	31.618	39.183
	I ALT <i>TOTAL</i>	31.618	39.183

4 Selskabsskat og udskudt skat
Corporation tax and deferred tax

	Selskabsskat	Udskudt skat	Ifølge resultat- opgørelsen <i>Acc. to the inc. statement</i>	2016
	<i>Income taxes</i>	<i>Deferred tax</i>		
Skyldig pr. 1/1 2017 <i>Payable at 1/1 2017</i>	1.509.346	-46.647		
Betalt vedr. tidligere år <i>Paid re. previous years</i>	-1.509.346			
Betalt acontoskat <i>Prepaid tax</i>	-2.670.000			
Refusion sambeskatning <i>Refund in joint taxation arrangement</i>	1.351.856			
Skat af årets resultat <i>Tax on profit/loss for the year</i>	788.480	-9.702	778.778	1.096.422
SKYLDIG PR. 31/12 2017 <i>PAYABLE AT 31/12 2017</i>	<u>-529.664</u>	<u>-56.349</u>		
SKAT AF ÅRETS RESULTAT <i>TAX ON PROFIT/LOSS FOR THE YEAR</i>			<u>778.778</u>	<u>1.096.422</u>
			<u>31/12 2017</u>	<u>31/12 2016</u>
Den udskudte skat påhviler følgende aktiver og forpligtelser: <i>Deferred tax is incumbent upon the following assets and liabilities:</i>				
Materielle anlægsaktiver <i>Tangible assets</i>			-62.833	-46.647
Periodeafgrænsningsposter <i>Prepayments and deferred income</i>			6.484	0
Udstedte obligationer <i>Issued bonds</i>			0	0
Gældsforpligtelser <i>Liabilities other than provisions</i>			0	0
I ALT <i>TOTAL</i>			<u>-56.349</u>	<u>-46.647</u>

5 Anlægs- og afskrivningsoversigt,
materielle anlægsaktiver
*List of fixed assets, amortisation and depreciation,
property, plant and equipment*

	Grunde og bygninger <i>Land and buildings</i>	Indretning af lejede lokaler <i>Leasehold improvements</i>	Andre anlæg, driftsmateriel og inventar <i>Other fixtures, etc.</i>	I ALT <i>TOTAL</i>	31/12 2016
Kostpris pr. 1/1 2017 <i>Cost at 1/1 2017</i>	6.238.010	2.113.919	2.534.023	10.885.952	4.022.343
Tilgang i året <i>Additions for the year</i>	0	0	131.051	131.051	6.897.165
Afgang i året <i>Disposals for the year</i>	0	0	-18.710	-18.710	-33.556
KOSTPRIS PR. 31/12 2017 <i>COST AT 31/12 2017</i>	6.238.010	2.113.919	2.646.364	10.998.293	10.885.952
Af- og nedskrivninger pr. 1/1 2017 <i>Amortisation, depreciation and impairment at 1/1 2017</i>	0	1.998.522	2.030.837	4.029.359	3.587.779
Årets nedskrivninger <i>Impairment for the year</i>	0	0	0	0	0
Årets afskrivninger <i>Amortisation and depreciation for the year</i>	0	30.519	332.776	363.295	458.778
At- og nedskrivn., afgang i året	0	0	-17.151	-17.151	-17.197
AF- OG NEDSKRIVNINGER PR. 31/12 2017 <i>AMORTISATION, DEPRECIATION AND IMPAIRMENT</i>	0	2.029.041	2.346.462	4.375.503	4.029.359
REGNSKABSMÆSSIG VÆRDI PR. 31/12 2017 <i>CARRYING AMOUNT AT 31/12 2017</i>	6.238.010	84.878	299.902	6.622.790	6.856.593
Herat indgår finansiel leasede aktiver med <i>Of this, assets held under finance lease are included by</i>	0	0	90.000	90.000	115.000
Salgspris, afgang <i>Selling price, disposals</i>	0	0	6.226	6.226	27.840
Regnskabsmæssig værdi, afgang <i>Carrying amount, disposals</i>	0	0	-1.559	-1.559	-16.359
FORTJENESTE/TAB VED SALG <i>PROFIT/LOSS ON SALE</i>	0	0	4.667	4.667	11.481

6 Eventualforpligtelser

Contingent liabilities

Selskabet indgår i sambeskatningen med øvrige koncernselskaber og hæfter solidarisk med de øvrige koncernselskaber for forfaldne og ikke afregnede selskabsskatter samt kildeskatter.

The company is jointly taxed with other group companies and is jointly liable with the other group companies for payable and unsettled corporation and withholding taxes.

7 Kontraktlige forpligtelser

Contractual obligations

Selskabet har indgået lejekontrakt omkring leje af lokaler. Lejeaftalerne kan opsiges med 6 måneders varsel. Den samlede lejeforpligtelse udgør ca. t.kr. 564.

The Company has entered into lease contract for lease of office. The total lease commitment represents approx. DKK 564k.

Selskabet har indgået operationelle leasingkontrakter om leasing af biler. Leasingaftalerne er uopsigelige i 24 mdr. Den samlede leasingforpligtelse udgør ca. t.kr. 150.

The Company has entered into operating lease for lease of cars. The leases are interminable in 24 months. The total lease commitment represents approx. DKK 150k.

8 Pantsætninger og sikkerhedsstillelser

Assets charged and security

Indestående i pengeinstitut t.kr. 210 er deponeret til sikkerhed for 3. mand.

Bank deposit DKK 210k is deposited as security for third part.

9 Nærtstående parter
Related parties

Selskabets nærtstående parter omfatter følgende:
The Company's related parties comprise the following:

Bestemmende indflydelse:
Controlling influence:

Asseco International a.s.

Øvrige:
Other

Peak Consulting Group ApS, Danmark

Grundlag for bestemmende indflydelse:
Basis of controlling influence:

Hovedaktionær
Main shareholder

10 Koncernforhold
Group relations

Følgende modervirksomhed udarbejder koncernregnskab :
The following parent company prepares the consolidated financial report:

Asseco International a.s.
Asseco International a.s.

11 Reguleringer

	31/12 2017	31/12 2016
Avance/tab ved salg af anlægsaktiver <i>Profit/loss sale of fixed assets</i>	-4.667	-11.481
Andre finansielle indtægter <i>Other financial income</i>	-3.466	0
Øvrige finansielle omkostninger <i>Other financial expenses</i>	31.618	39.183
Refusion sambeskatning <i>Refund in joint taxation arrangement</i>	1.351.856	0
Skat af årets skattepligtige indkomst <i>Tax on profit/loss for the year</i>	788.480	1.105.764
Regulering af udskudt skat <i>Adjustment deferred tax</i>	-9.702	-9.342
I ALT	<u>2.154.119</u>	<u>1.124.124</u>