

**ÅRSRAPPORT OG KONCERNREGNSKAB****1. JANUAR - 31. DECEMBER 2021****FASTPASSCORP A/S****Gladsaxevej 376, st. th.****2860 Søborg****CVR-nr. 25 53 66 06**

Godkendt på selskabets  
ordinære generalforsamling,  
den 22/3 2022

---

Gert Mortensen  
Dirigent

## INDHOLDSFORTEGNELSE

|  | <b>Side</b> |
|--|-------------|
| <b>Ledelsesberetning mv.</b>                       |             |
| Selskabsoplysninger                                | 1           |
| Koncernoversigt                                    | 2           |
| Ledelsesberetning                                  | 3-9         |
| <b>Påtegninger</b>                                 |             |
| Ledelsespåtegning                                  | 10          |
| Den uafhængige revisors revisionspåtegning         | 11-13       |
| <b>Koncernregnskab og årsregnskab</b>              |             |
| Anvendt regnskabspraksis                           | 14-24       |
| Resultatopgørelse 1. januar - 31. december 2021    | 25          |
| Balance pr. 31. december 2021                      | 26-27       |
| Egenkapitalopgørelser pr. 31. december 2021        | 28-29       |
| Pengestrømsopgørelse 1. januar - 31. december 2021 | 30          |
| Noter  | 31-41       |

**Selskab**

FastPassCorp A/S  
Gladsaxevej 376, st. th.  
2860 Søborg  
CVR-nr. 25 53 66 06

22. regnskabsår

Hjemsted: Gladsaxe

**Direktion**

Finn Jensen

**Bestyrelse**

Tommy Niels Vincentz Larsen

Christian Kanstrup

Kurt Groth Bager

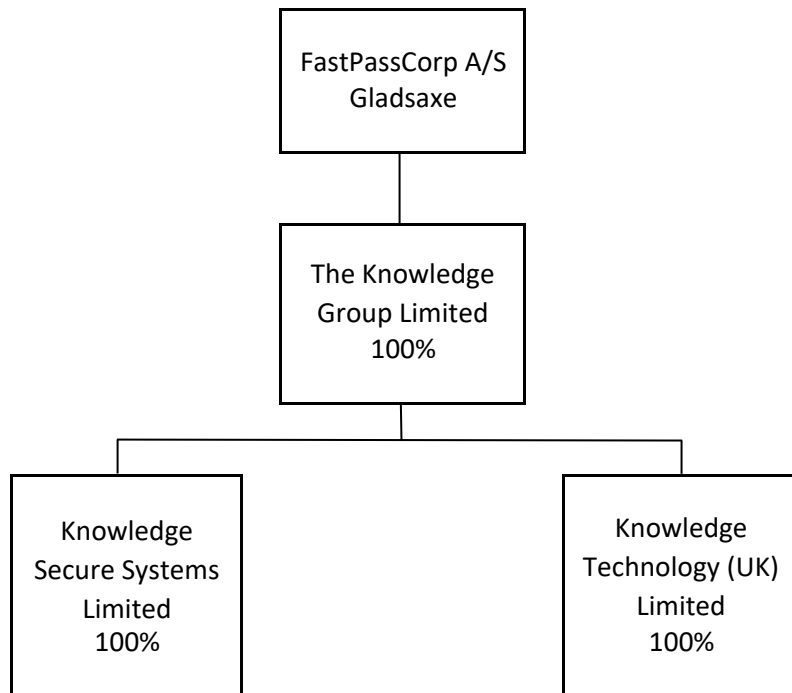
Jess Julin Ibsen

Nicolai Platzer

**Revision**

Grant Thornton  
Stockholmsgade 45  
2100 København Ø  
CVR-nr. 34 20 99 36

Martin Seidelin Haaning, statsautoriseret revisor



## Væsentligste aktiviteter

### Koncernen:

Koncernens hovedaktivitet har i lighed med tidligere år været at udvikle, markedsføre og sælge software.

### Moderselskabet:

FastPassCorp A/S's hovedaktivitet har i lighed med tidligere år været at udvikle, markedsføre og sælge software.

## 2021: Opkøb af FastPass partner i UK

### Oversigt:

Årets store begivenhed var opkøbet af vores engelske partner Knowledge Secure Systems. Herigennem blev vi ejer af FastPass Cloud, som er strategisk vigtig for de kommende år. Vi øgede vores samlede kontraktportefølje og fik nye dygtige kollegaer. Hele transaktionen finansieredes med udstedelse af nye aktier.

Resultatet lever ikke op til vores forventning. En væsentlig årsag hertil er forskellig regnskabsmæssig behandling af uopsigelige kontrakter. Aftaler om software behandles på en måde – en tilsvarende ydelse leveret fra vores nye Cloud behandles anderledes -se nedenfor under økonomi. Vi har ikke været klar over denne distinktion, som har haft væsentlig indflydelse på resultatet.

I Nordeuropa er der etableret flere nye salgspartnere, som vi forventer vil give resultater i 2022 og frem. Corona generer os stadigvæk; men vi tilpasser salgsmønstre og implementeringsmodeller til en tid, hvor kunderne ikke forventer fysiske møder i samme omfang som tidligere.

Omsætning i 2021 er 13% højere end i 2020. Værdien af Annual Recurrent Revenue (ARR) ultimo december 2021 er 7,4 millioner kroner svarende til 15% højere end et år tidligere. Bruttofortjenesten er faldet fra TDKK 6.623 til TDKK 5.896.

Resultat af primær drift er TDKK -2.400 mod TDKK 39 for året før.

Resultat efter skat er TDKK -3.877 i forhold til året før: TDKK -2.255.

Selskabet ønsker ikke at opgive konkrete omsætningstal af konkurrencehensyn. Selskabet offentliggør indeks over den årlige faktureringsudvikling. Faktureringen for koncernen er steget med 13% i 2021 sammenlignet med

Efter opkøbet af KSS blev en ny forventning udtrykt i forbindelse med delårsrapporten for første halvår: Selskabet fastholder en fremgang i omsætning på 30% og overskud før skat for hele 2021.

Denne forventning var baseret på, at alle ordrer kunne indtægtsføres. Det er en så væsentlig forudsætningsændring, at sammenligning mellem forventning og realiseret ikke giver mening.

Det samlede resultat er utilfredsstillende; men forøgelse af ARR peger positivt fremad.

**Produktudvikling:**

Produktudviklingen har i 2021 været fokuseret på at forbinde FastPass modulerne til førende teknologier fra store leverandører. Fokus har først og fremmest været på udvidelser til Identity Verification Manager (IVM) modulet.

Den største leverandør af løsninger til service desk management for store virksomheder world-wide er ServiceNow. FastPass løsningerne og især Identity Verification Manager (IVM) giver et sikkerhedsbidrag til ServiceNow kunder, som ikke umiddelbart er tilgængeligt i markedet i dag.

Det har derfor været en milepæl for selskabet at IVM leveret fra FastPass Cloud nu er certificeret af ServiceNow og integrationsløsningen til ServiceNow kan kunderne nu anskaffe fra ServiceNow Store, som er en primær kilde for information og anskaffelse af ServiceNow moduler.

IT sikkerhedsvirksomheden OKTA har moderne avancerede løsninger for bruger autentifikation. OKTA oplever stor fremgang i USA og UK og er også aktiv generelt i Europa. Fra deres kunder modtager vi interesse for integration mellem OKTA autentifikation og FastPass' løsninger. Vi har derfor udviklet integration mellem OKTAs løsninger til både vores selv-betjeningsløsning og IVM. Det har allerede resulteret i ordrer i USA.

Flere og flere Microsoft kunder flytter deres Windows server miljø til Microsofts AZURE løsning på nettet. Også her udvikler vi nye integrationer således at kunder i AZURE miljøet – især i hybrid miljøer med AZURE og in-house – kan drage fordel af vores løsninger.

Derudover er der løbende videreudvikling af funktionalitet og tilpasning til nye versioner for Windows, og de andre løsninger FastPass understøtter.

**Markedsudvikling:****Salg**

Vores IVM er et spændende tillæg til mange andre producenters løsninger indenfor Identity Management, IT-sikkerhed og IT Service Management. Vi har derfor lavet aftaler med IT-partnere indenfor disse områder, for dermed at kunne samsælge med disse partnere og gøre det attraktivt for dem at sælge FastPass til deres kunder.

Vi har endnu ikke set direkte resultater af indsatsen, men ser gode takter med planerne for 2022.

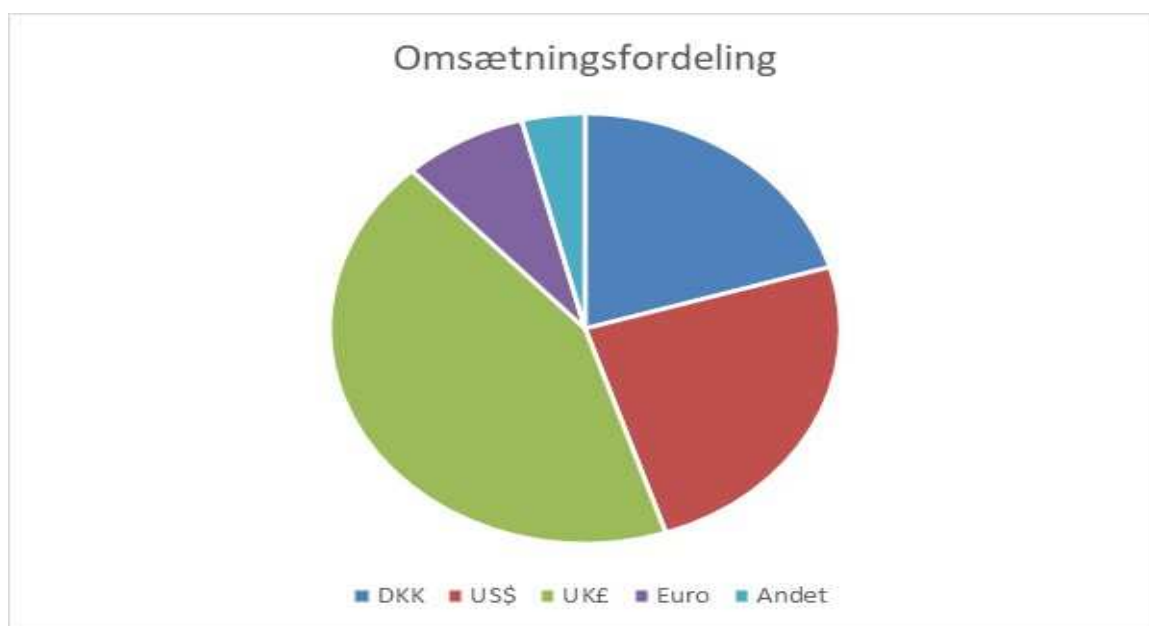
I UK har vi samarbejde med flere meget store managed service providers (MSP), som bruger FastPass til deres driftskunder. Vi har i 2021 fået moderniseret aftalegrundlaget, så det giver incitament for vores partners til at øge deres indsats i at få flere kunder på FastPass platformen.

Især i USA har vi set en god vækst i ordreindgangen, og vi er hermed bekræftet i, at der er gode fremtidsmuligheder for selskabet i USA.

**Økonomi:**

I forbindelse med overtagelsen af FastPass UK er vi blevet ejer af FastPass Cloud, hvor vi kan sælge en cloud service. I forbindelse med årsregnskabs revision har vores revisor Grant Thornton fastlagt en skelnen mellem software (en rettighed kunden får) og en cloud service (som er en serviceydelse på basis af en rettighed). Serviceydelser skal omsætningsføres når ydelsen er leveret. Vi anerkender og accepterer revisors vurdering.

Konsekvensen for regnskabet er imidlertid stor. En ordre på eksempelvis 600.000 DKK pr. år afgivet i december vil påvirke omsætningen med 600.000 DKK. En cloud service over 3 år vil ikke påvirke omsætningen overhovedet i 2021; men vil give omsætning i de 3 følgende år. På sigt får vi den samme omsætning; men her og nu har det store konsekvenser for regnskabsåret 2021. Tilsvarende vil vi også fremover se, at en vækst i ordreindgangen slår langsommere igennem på omsætningen.



Selskabets internationaliseringsgrad er fastholdt med 80% af faktureringen fra udlandet i 2021. Dette er i overensstemmelse med prioritering af salgs- og markedsføringsaktiviteter. En konsekvens heraf er dermed større følsomhed overfor valutaudsving. Med den store andel af omsætning i GBP og USD er selskabet følsomt overfor valutaudsving, som i 2021 har ført til gevinst. FastPassCorp har p.t. valgt ikke at afdække disse valutarisici.

Fakturering fra løbende kontrakter øgedes yderligere i 2021 og nåede op på over 89% af den samlede fakturering.

I tillæg til det i regnskabet oplyste beløb for personaleomkostninger, har selskabet omkostninger til personale i udlandet, som optræder under andre omkostninger.

Selskabet arbejder aktivt med at øge den aftalebaserede omsætning med kunderne. Aftalerne dækker forskellige typer af forretning for os:

- Vedligehold og software assurance
- Lejekontrakter af software
- Cloud kontrakter
- Aftaler om bistand

Længden på aftalerne varierer ligesom opsigeligheden varierer. I opgørelsen over Annual Recurrent Revenue ARR indgår alle ikke opsagte aftaler. Generelt set fastholder kunderne FastPass over en lang periode. Som et kuriosum kan nævnes, at den første kunde på FastPass V3 i 2008 fortsat er på aftalen!

ARR er gået fra 6,4 MDKK primo 2021 til 7,4MDKK primo 2022.

Bestyrelsen foreslår ikke udbyttebetaling.

### **Vision**

Selskabets kompetencer indenfor software til password og identitets verifikation vil være baggrund for en fortsat udvikling af nye løsninger. Løsninger som bidrager til vore kunders sikkerhed og produktivitet. Løsningerne leveres som software til kundernes egne IT-centre eller som Cloud løsninger fra FastPass Cloud. Vi ser fortsat store muligheder for nye spændende løsninger og forbedringer til de nuværende løsninger

Geografisk ser vi de største potentialer i den nærmeste fremtid i USA, UK og Nordeuropa, hvorfor det også er her, at vi vil fokusere salgsarbejdet.

Ambitionen er indenfor 4-6 år at fordoble selskabets omsætning. Tilsvarende gælder for udvikling i selskabets Annual Recurring Revenue (ARR) som også skal fordobles i perioden til mindst 15 millioner kroner.

Med udgangspunkt i produktnyhederne i 2020 og 2021 forventes en fortsat god vækst over 10% i 2022. Dette baseres på:

- FastPass V4 har relevans for flere kunder.
- Integration til ServiceNow, OKTA og Azure gør FastPass specifik og relevant for et stort antal kunder. Vi ser også, at det gør salgsarbejdet enklere at knytte os til udvalgte succesrige produkter.
- Omsætningen per ordre og kunde er højere
- FastPass Cloud øger vores mulighed for at tilbyde attraktive løsninger

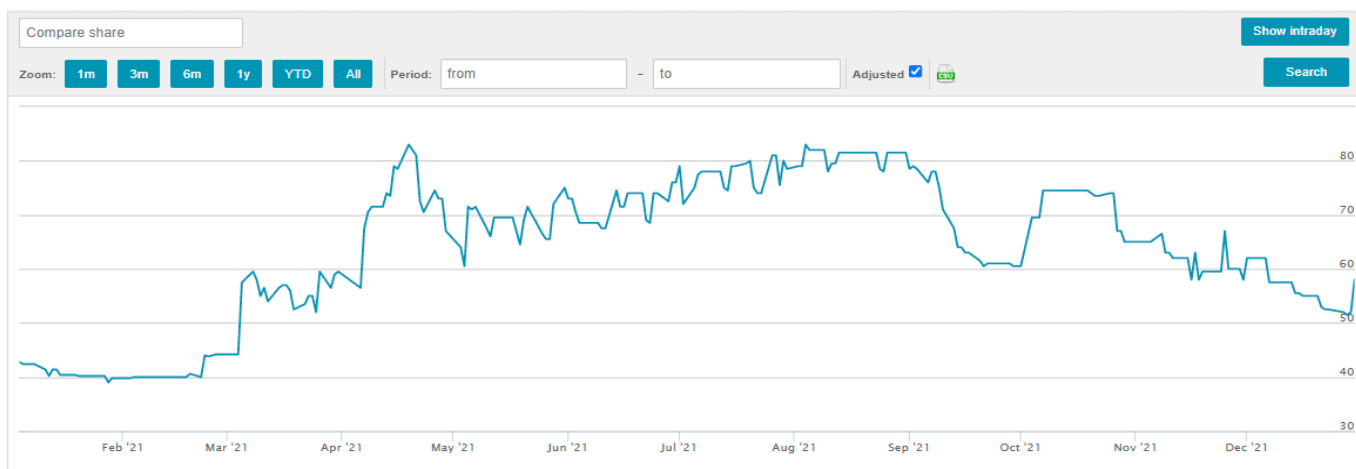
Vi er allerede vel positionerede med mange kunder og stærke partners inklusiv nogen af verdens førende managed service providers primært i Vesteuropa og USA.

Selskabet udelukker ikke, at der undervejs i 2022 og 2023 kan være behov for yderligere likviditet, udover hvad den løbende drift tilvejebringer. Det vil imidlertid være begrundet i vækst i form af ansættelser, produktudvikling og markedsføring, når vi bekræftes i, at efterspørgslen er vel funderet.



**Aktieudvikling og omsætning:**

Aktiens kursudvikling igennem 2021:



Aktiekursen er gået fra kurs 43,4 til 58,0 og dermed en stigning på 33,6% i løbet af året - Marketcap ultimo 2021: DKK 50,5 mio.

Der har været handlet 202.023 stk. aktier via FirstNorth i 2021 (gennemsnitskurs 67,6). Laveste pris var kurs 38 og højeste pris i året var kurs 100. I 2020 blev der samlet handlet 97.910 stk. aktier via FirstNorth (gennemsnitskurs 34,6).

På generalforsamlingen i foråret 2021 blev det besluttet at indføre et warrantprogram, til anvendelse for medarbejdere, bestyrelse og eksterne. Warrant programmet har også dækket selskabets forpligtelser i forbindelse med tidligere aktieprogrammer, som alle nu er overført til warrantsordningen.

Det samlede antal warrants, der er tildelt, udgør i alt 23.341 warrants ud af de i alt 84.791 warrants, som er godkendt på generalforsamlingen.

**Forventning for 2022**

Selskabets forventning er en forøgelse af ARR på mere end 10% og et resultat før skat på cirka DKK 0.

**Oplysninger om egne kapitalandele**

Selskabet har en beholdning af egne kapitalandele svarende til 1.443 aktier a 5 kr. svarende til 0,2% af den samlede virksomhedskapital.

Der har i regnskabsåret været følgende bevægelser i selskabets/koncernens beholdning af egne kapitalandele:

|                            | <u>Købs-/<br/>salgssum</u> | <u>Antal</u> | <u>Pålydende</u> | <u>Andel af<br/>virksomheds-<br/>kapitalen</u> |
|----------------------------|----------------------------|--------------|------------------|--|
| Egne aktier pr. 1/1 2021   |                            | 1.443        | 7.215            | 0,3%   |
| Erhvervet                  |                            | 0            | 0                | 0  |
| Afhændet                   |                            | <u>0</u>     | <u>0</u>         | <u>0</u>                                       |
| Egne aktier pr. 31/12 2021 |                            | <u>1.443</u> | <u>7.215</u>     | <u>0,2%</u>                                    |

Erhvervelsen af egne kapitalandele er sket med henblik på indgåelse af aktielønsordninger.

Bestyrelsen er jf. vedtægternes §11 stk. 4 bemyndiget til at disponere over 10.000 aktier til børskurs +/- 10% til honorering af eksterne ydelser og som vederlag til bestyrelsesmedlemmer.

## Hoved- og nøgletal for koncernen

| Beløb i t.kr.                           | 2021   | 2020   | 2019   | 2018   | 2017   |
|---|--------|--------|--------|--------|--------|
| <b>Resultatopgørelse</b>                |        |        |        |        |        |
| Bruttofortjeneste                       | 5.896  | 6.623  | 6.515  | 7.187  | 6.960  |
| Resultat af primær drift                | -2.400 | 39     | 455    | 1.165  | 1.227  |
| Årets resultat                          | -3.878 | -2.255 | 276    | 792    | 840    |
| <b>Balance</b>                          |        |        |        |        |        |
| Balancesum                              | 20.153 | 13.565 | 15.421 | 15.920 | 16.211 |
| Egenkapital                             | 5.429  | 7.682  | 9.937  | 11.304 | 11.362 |
| Gennemsnitlig antal heltidsbeskæftigede | 9      | 6      | 5      | 6      | 5      |
| <b>Nøgletal</b>                         |        |        |        |        |        |
| Soliditetsgrad                          | 26,9%  | 56,6%  | 64,4%  | 71,0%  | 70,1%  |

Nøgletal følger i al væsentlighed Finansforeningens online version af "Anbefalinger & Nøgletal" og afviger kun på nogle punkter herfra. Der henvises til definitioner og begreber under anvendt regnskabspraksis.

Bestyrelsen og direktionen har dags dato behandlet og godkendt årsrapporten for 1. januar - 31. december 2021 for FastPassCorp A/S.

Årsrapporten aflægges i overensstemmelse med årsregnskabsloven.

Det er vores opfattelse, at koncernregnskabet og årsregnskabet giver et retvisende billede af koncernens og selskabets aktiver, passiver og finansielle stilling pr. 31. december 2021 og resultatet af koncernens og selskabets aktiviteter og pengestrømme for regnskabsåret 1. januar - 31. december 2021.

Ledelsesberetningen indeholder efter vores opfattelse en retvisende redegørelse for de forhold, beretningen omhandler.

Årsrapporten indstilles til generalforsamlingens godkendelse.

Søborg, den 21. februar 2022

#### I direktionen

---

Finn Jensen  
Adm. direktør

#### I bestyrelsen

---

Tommy Niels Vincentz Larsen  
Formand

---

Christian Kanstrup  
Bestyrelsesmedlem

---

Kurt Groth Bager  
Bestyrelsesmedlem

---

Jess Julin Ibsen  
Bestyrelsesmedlem

---

Nicolai Platzer  
Bestyrelsesmedlem

## Til aktionærene i FastPassCorp A/S

### Konklusion

Vi har revideret koncernregnskabet og årsregnskabet for FastPassCorp A/S for regnskabsåret 1. januar - 31. december 2021, der omfatter anvendt regnskabspraksis, resultatopgørelse, balance, egenkapitalopgørelse, pengestrømsopgørelse og noter for såvel koncernen som selskabet. Koncernregnskabet og årsregnskabet udarbejdes efter årsregnskabsloven.

Det er vores opfattelse, at koncernregnskabet og årsregnskabet giver et retvisende billede af koncernens og selskabets aktiver, passiver og finansielle stilling pr. 31. december 2021, af resultatet af koncernens og selskabets aktiviteter og pengestrømme for regnskabsåret 1. januar - 31. december 2021 i overensstemmelse med årsregnskabsloven.

### Grundlag for konklusion

Vi har udført vores revision i overensstemmelse med internationale standarder om revision og de yderligere krav, der er gældende i Danmark. Vores ansvar ifølge disse standarder og krav er nærmere beskrevet i revisionspåtegningens afsnit "Revisors ansvar for revisionen af koncernregnskabet og årsregnskabet".

Vi er uafhængige af koncernen i overensstemmelse med International Ethics Standards Board for Accountants' internationale retningslinjer for revisors etiske adfærd (IESBA Code) og de yderligere etiske krav, der er gældende i Danmark, ligesom vi har opfyldt vores øvrige etiske forpligtelser i henhold til disse krav og IESBA Code.

Det er vores opfattelse, at det opnåede revisionsbevis er tilstrækkeligt og egnet som grundlag for vores konklusion.

### Ledelsens ansvar for koncernregnskabet og årsregnskabet

Ledelsen har ansvaret for udarbejdelsen af et koncernregnskab og et årsregnskab, der giver et retvisende billede i overensstemmelse med årsregnskabsloven. Ledelsen har endvidere ansvaret for den interne kontrol, som ledelsen anser for nødvendig for at udarbejde et koncernregnskab og et årsregnskab uden væsentlig fejlinformation, uanset om denne skyldes besvigelser eller fejl.

Ved udarbejdelsen af koncernregnskabet og årsregnskabet er ledelsen ansvarlig for at vurdere koncernens og selskabets evne til at fortsætte driften; at oplyse om forhold vedrørende fortsat drift, hvor dette er relevant; samt at udarbejde koncernregnskabet og årsregnskabet på grundlag af regnskabsprincippet om fortsat drift, medmindre ledelsen enten har til hensigt at likvidere koncernen eller selskabet, indstille driften eller ikke har andet realistisk alternativ end at gøre dette.

### Revisors ansvar for revisionen af koncernregnskabet og årsregnskabet

Vores mål er at opnå høj grad af sikkerhed for, om koncernregnskabet og årsregnskabet som helhed er uden væsentlig fejlinformation, uanset om denne skyldes besvigelser eller fejl, og at afgive en revisionspåtegning med en konklusion. Høj grad af sikkerhed er et højt niveau af sikkerhed, men ikke en garanti for, at en revision, der udføres i overensstemmelse med internationale standarder om revision og de yderligere krav, der er gældende i Danmark, altid vil afdække væsentlig fejlinformation, når sådan findes. Fejlinformationer kan opstå som følge af besvigelser eller fejl og kan betragtes som væsentlige, hvis det med rimelighed kan forventes, at de enkeltvis eller samlet har indflydelse på de økonomiske beslutninger, som regnskabsbrugere træffer på grundlag af koncernregnskabet og årsregnskabet.

Som led i en revision, der udføres i overensstemmelse med internationale standarder om revision og de yderligere krav, der er gældende i Danmark, foretager vi faglige vurderinger og opretholder professionel skepsis under revisionen. Herudover:

- \* Identificerer og vurderer vi risikoen for væsentlig fejlinformation i koncernregnskabet og årsregnskabet, uanset om denne skyldes besvigelser eller fejl, udformer og udfører revisionshandlinger som reaktion på disse risici samt opnår revisionsbevis, der er tilstrækkeligt og egnet til at danne grundlag for vores konklusion. Risikoen for ikke at opdage væsentlig fejlinformation forårsaget af besvigelser er højere end ved væsentlig fejlinformation forårsaget af fejl, idet besvigelser kan omfatte sammensværgelser, dokumentfalsk, bevidste udeladelser, vildledning eller tilsidesættelse af intern kontrol.
- \* Opnår vi forståelse af den interne kontrol med relevans for revisionen for at kunne udforme revisionshandlinger, der er passende efter omstændighederne, men ikke for at kunne udtrykke en konklusion om effektiviteten af koncernens og selskabets interne kontrol.
- \* Tager vi stilling til, om den regnskabspraksis, som er anvendt af ledelsen, er passende, samt om de regnskabsmæssige skøn og tilknyttede oplysninger, som ledelsen har udarbejdet, er rimelige.
- \* Konkluderer vi, om ledelsens udarbejdelse af koncernregnskabet og årsregnskabet på grundlag af regnskabsprincippet om fortsat drift er passende, samt om der på grundlag af det opnåede revisionsbevis er væsentlig usikkerhed forbundet med begivenheder eller forhold, der kan skabe betydelig tvivl om koncernens og selskabets evne til at fortsætte driften. Hvis vi konkluderer, at der er en væsentlig usikkerhed, skal vi i vores revisionspåtegning gøre opmærksom på oplysninger herom i koncernregnskabet og årsregnskabet eller, hvis sådanne oplysninger ikke er tilstrækkelige, modificere vores konklusion. Vores konklusioner er baseret på det revisionsbevis, der er opnået frem til datoen for vores revisionspåtegning. Fremtidige begivenheder eller forhold kan dog medføre, at koncernen og selskabet ikke længere kan fortsætte driften.
- \* Tager vi stilling til den samlede præsentation, struktur og indhold af koncernregnskabet og årsregnskabet, herunder noteoplysningerne, samt om koncernregnskabet og årsregnskabet afspejler de underliggende transaktioner og begivenheder på en sådan måde, at der gives et retvisende billede heraf.
- \* Opnår vi tilstrækkeligt og egnet revisionsbevis for de finansielle oplysninger for virksomhederne eller forretningsaktiviteterne i koncernen til brug for at udtrykke en konklusion om koncernregnskabet. Vi er ansvarlige for at lede, føre tilsyn med og udføre koncernrevisionen. Vi er eneansvarlige for vores konklusion.

Vi kommunikerer med den øverste ledelse om blandt andet det planlagte omfang og den tidsmæssige placering af revisionen samt betydelige revisionsmæssige observationer, herunder eventuelle betydelige mangler i intern kontrol, som vi identificerer under revisionen.

**Udtalelse om ledelsesberetningen**

Ledelsen er ansvarlig for ledelsesberetningen.

Vores konklusion om koncernregnskabet og årsregnskabet omfatter ikke ledelsesberetningen, og vi udtrykker ingen form for konklusion med sikkerhed om ledelsesberetningen.

I tilknytning til vores revision af koncernregnskabet og årsregnskabet er det vores ansvar at læse ledelsesberetningen og i den forbindelse overveje, om ledelsesberetningen er væsentlig inkonsistent med koncernregnskabet eller årsregnskabet eller vores viden opnået ved revisionen eller på anden måde synes at indeholde væsentlig fejlinformation.

Vores ansvar er derudover at overveje, om ledelsesberetningen indeholder krævede oplysninger i henhold til årsregnskabsloven.

Baseret på det udførte arbejde er det vores opfattelse, at ledelsesberetningen er i overensstemmelse med koncernregnskabet og årsregnskabet og er udarbejdet i overensstemmelse med årsregnskabslovens krav. Vi har ikke fundet væsentlig fejlinformation i ledelsesberetningen.

København, den 21. februar 2022

Grant Thornton  
(CVR-nr. 34 20 99 36)

Martin Seidelin Haaning  
statsautoriseret revisor  
mne32793

Årsrapporten er udarbejdet i overensstemmelse med dansk regnskabslovgivning samt almindeligt anerkendt regnskabspraksis.

Årsrapporten aflægges efter årsregnskabslovens regnskabsklasse B med tilvalg af enkelte bestemmelser fra regnskabsklasse C. Der aflægges frivilligt koncernregnskab.

Anvendt regnskabspraksis er uændret i forhold til sidste år.

## GENERELT OM INDREGNING OG MÅLING

Regnskabet er udarbejdet med udgangspunkt i det historiske kostprisprincip.

Indtægterne indregnes i resultatopgørelsen i takt med, at de indtjenes. Herudover indregnes værdireguleringer af finansielle aktiver og forpligtelser, der måles til dagsværdi eller amortiseret kostpris. Endvidere indregnes i resultatopgørelsen alle omkostninger, der er afholdt for at opnå årets indtjening, herunder afskrivninger, nedskrivninger og hensatte forpligtelser samt tilbageførsler som følge af ændrede regnskabsmæssige skøn af beløb, der tidligere har været indregnet i resultatopgørelsen.

Aktiver indregnes i balancen, når det er sandsynligt, at fremtidige økonomiske fordele vil tilflyde selskabet, og aktivets værdi kan måles pålideligt.

Forpligtelser indregnes i balancen, når det er sandsynligt, at fremtidige økonomiske fordele vil fragå selskabet, og forpligtelsens værdi kan måles pålideligt.

Ved første indregning måles aktiver og forpligtelser til kostpris. Efterfølgende måles aktiver og forpligtelser som beskrevet for hver enkelt regnskabspost nedenfor.

Visse finansielle aktiver og forpligtelser måles til amortiseret kostpris, hvorved der indregnes en konstant effektiv rente over løbetiden. Amortiseret kostpris opgøres som oprindelig kostpris med fradrag af afdrag og tillæg/fradrag af den akkumulerede afskrivning af forskellen mellem kostprisen og det nominelle beløb. Herved fordeles kurstab og -gevinst over løbetiden.

Ved indregning og måling tages hensyn til forudsigelige tab og risici, der fremkommer, inden årsrapporten aflægges, og som be- eller afkræfter forhold, der eksisterer på balancedagen.

Som målevaluta benyttes danske kroner. Alle andre valutaer anses som fremmed valuta.



**Virksomhedssammenslutninger**

*Virksomhedsovertagelser gennemført den 1. juli 2018 eller senere (konsolideringsmetoden).*

Køb af tilknyttede virksomheder behandles efter overtagelsesmetoden, hvorefter den overtagne virksomheds identificerbare aktiver og forpligtelser måles til dagsværdi på overtagelsestidspunktet. Overtagne eventuel-forpligtelser indregnes i regnskabsposten Kapitalandele i tilknyttede virksomheder til dagsværdi i det omfang værdien kan måles pålideligt.

Overtagelsestidspunktet er det tidspunkt, hvor der opnås kontrol over den overtagne virksomhed.

Kostprisen for den købte virksomhed udgør dagsværdien af det aftalte vederlag, herunder vederlag der er betingede af fremtidige begivenheder. Transaktionsomkostninger, som direkte kan henføres til køb af tilknyttede virksomheder, indregnes i resultatopgørelsen i takt med afholdelsen.

Positive forskelsbeløb mellem kostprisen for den overtagne virksomhed og de identificerede aktiver og forpligtelser indregnes på kapitalandelen som goodwill, der afskrives lineært i resultatopgørelsen over den forventede brugstid. Afskrivning på goodwill allokeres til de funktioner, som goodwillen relaterer sig til. Er forskelsbeløbet negativt indregnes dette straks i resultatopgørelsen.

Såfremt købesumallokeringen ikke er endelig kan positive og negative forskelsbeløb fra købte tilknyttede virksomheder, som følge af ændring i indregning og måling af de identificerede nettoaktiver, reguleres op til 12 måneder fra overtagelsestidspunktet. Disse reguleringer afspejler sig samtidig i værdien af goodwill eller negativ goodwill. herunder i allerede foretagne afskrivninger.

Indeholder kostprisen betingede vederlag måles disse til dagsværdi på overtagelsestidspunktet. Efterfølgende genmåles betingede vederlag til dagsværdi. Værdireguleringer indregnes i resultatopgørelsen.

Ved trinvis overtagelser genmåles værdien af den hidtidige besiddelse af kapitalandele i den overtagne virksomhed til dagsværdien på overtagelsestidspunktet. Forskellen mellem den bogførte værdi af den hidtidige kapitalandel og dagsværdien indregnes i resultatopgørelsen.

**Omregning af fremmed valuta**

Transaktioner i fremmed valuta omregnes til transaktionsdagens kurs. Valutakursdifferencer, der opstår mellem transaktionsdagens kurs og kursen på betalingsdagen, indregnes i resultatopgørelsen som en finansiel post. Hvis valutapositioner anses for sikring af fremtidige pengestrømme, indregnes værdireguleringerne direkte på egenkapitalen i en dagsværdireserve.

Tilgodehavender, gæld og andre monetære poster i fremmed valuta, omregnes til balancedagens valutakurs. Forskellen mellem balancedagens kurs og kursen på tidspunktet for tilgodehavendets eller gældsforpligtelsens opståen eller indregning i seneste årsregnskab indregnes i resultatopgørelsen under finansielle indtægter og omkostninger.

Anlægsaktiver, der er købt i fremmed valuta måles til kursen på transaktionsdagen.

**Omregning af fremmed valuta, forsat**

Udenlandske tilknyttede virksomheder anses for at være selvstændige enheder. Resultatopgørelserne omregnes til en gennemsnitlig valutakurs for måneden, og balanceposterne omregnes til balancedagens valutakurser. Kursdifferencer, opstået ved omregning af udenlandske tilknyttede virksomheders egenkapital ved årets begyndelse til balancedagens valutakurser og ved omregning af resultatopgørelser fra gennemsnitskurser til balancedagens valutakurser, indregnes direkte i egenkapitalen i dagsværdireserven. Dette gælder også kursdifferencer, som er opstået ved omregning af resultatopgørelser fra gennemsnitskurser til balancedagens valutakurser.

Kursregulering af mellemværender med udenlandske tilknyttede virksomheder, der anses for en del af den samlede investering i tilknyttede virksomheder, indregnes direkte i egenkapitalen i dagsværdireserven. Tilsvarende indregnes valutakursgevinster og valutakurstab på lån og afledte finansielle instrumenter, som er indgået til kurssikring af selvstændige udenlandske tilknyttede virksomheder, direkte i egenkapitalen.

Ved indregning af udenlandske tilknyttede virksomheder, der er integrerede enheder, omregnes monetære poster til balancedagens kurs. Ikke-monetære poster omregnes til kursen på anskaffelsestidspunktet eller på tidspunktet for efterfølgende op- eller nedskrivning af aktivet. Resultatopgørelsens poster omregnes til transaktionsdagens kurs, idet poster afledt af ikke-monetære poster dog omregnes til historiske kurser for den ikke-monetære post.

## KONCERNREGNSKAB

Koncernregnskabet omfatter modervirksomheden og de virksomheder (tilknyttede virksomheder), som kontrolleres af modervirksomheden. Modervirksomheden anses for at kontrollere en virksomhed, når den direkte eller indirekte ejer mere end 50% af stemmerettighederne eller på anden måde kan kontrollere eller faktisk kontrollerer de økonomiske og driftsmæssige beslutninger i virksomheden.

Koncernregnskabet er udarbejdet på grundlag af regnskaber for moderselskabet og de tilknyttede virksomheder ved sammenlægning af regnskabsposter af ensartet karakter.

Ved udarbejdelsen af koncernregnskabet er der foretaget eliminering af koncernvirksomhedernes indbyrdes mellemværender, indtægter og omkostninger samt fortjenester og tab ved transaktioner mellem de tilknyttede virksomheder.

Kapitalandele i de tilknyttede virksomheder er udlignet med de forholdsmæssige andele af de tilknyttede virksomheders regnskabsmæssige indre værdi.

De regnskaber, der anvendes til brug for konsolideringen, er aflagt i overensstemmelse med koncernens regnskabspraksis. Udenlandske virksomheders resultat og egenkapital er omregnet til danske kroner. Valutakursreguleringer, der opstår ved omregning af de udenlandske virksomheders egenkapital ved regnskabsårets begyndelse og omregning af årets resultat fra gennemsnitskurs til balancedagens kurs, føres direkte over egenkapitalen.

Ved køb af tilknyttede virksomheder er det forskelsbeløb, som fremkommer ved udligningen så vidt muligt fordelt på de aktiver og passiver i de tilknyttede virksomheder, hvis værdi er højere eller lavere end det beløb, hvortil de er bogført, på det tidspunkt, hvor koncernforholdet blev etableret. Et resterende positivt forskelsbeløb behandles som koncerngoodwill og opføres under immaterielle anlægsaktiver. Et negativt forskelsbeløb, der modsvarer en forventet omkostning eller en ugunstig udvikling, indtægtsføres i resultatopgørelsen i anskaffelsesåret.

## RESULTATOPGØRELSEN

Resultatopgørelsen er artsopdelt.

### Bruttofortjeneste

Selskabet har foretaget et sammendrag af posterne "nettoomsætning", "arbejde udført for egen regning og opført under aktiver" samt "eksterne omkostninger".

### Nettoomsætning

Nettoomsætning indregnes i resultatopgørelsen, såfremt levering og risikoovergang til køber har fundet sted inden årets udgang, og såfremt indtægten kan opgøres pålideligt og forventes modtaget. Nettoomsætningen indregnes eksklusive moms og afgifter og med fradrag af rabatter i forbindelse med salget. Selskabet har som fortolkningsbidrag for indregning af nettoomsætning valgt IAS 11 og IAS 18.

**Arbejde udført for egen regning og opført under aktiver**

Arbejde udført for egen regning og opført under aktiver omfatter personaleomkostninger og andre interne omkostninger, der er afholdt i regnskabsåret og indregnet i kostprisen for egenudviklede immaterielle anlægsaktiver.

**Eksterne omkostninger**

Eksterne omkostninger omfatter direkte omkostninger samt salgs-, lokale- og administrationsomkostninger.

**Personaleomkostninger**

Personaleomkostninger omfatter løn og gager, inklusive feriepenge og pensioner samt andre omkostninger til social sikring m.v. til selskabets medarbejdere. I personaleomkostninger er fratrukket modtagne godtgørelser fra offentlige myndigheder.

**Af- og nedskrivninger**

Af- og nedskrivninger indeholder årets af- og nedskrivninger af immaterielle og materielle anlægsaktiver.

**Indtægter af kapitalandele i tilknyttede virksomheder**

Indtægter af kapitalandele i tilknyttede virksomheder omfatter den forholdsmæssige andel af de tilknyttede virksomheders driftsresultat reguleret for interne avancer og tab fratrukket årlige afskrivninger på koncern-goodwill.

**Andre finansielle indtægter og øvrige finansielle omkostninger**

Finansielle indtægter og omkostninger indregnes i resultatopgørelsen med de beløb, der vedrører regnskabsåret. Finansielle poster omfatter renter, realiserede og urealiserede valutakursfortjenester og -tab, realiserede og urealiserede fortjenester og -tab ved salg af andre værdipapirer og kapitalandele, amortiserede renter af leasingforpligtelser, amortisering af gæld til realkreditinstitutter samt rentetillæg og rentegodtgørelse under acontoskatteordningen.

**Skat af årets resultat og selskabsskat**

Skat af årets resultat udgør 22 % af det regnskabsmæssige resultat korrigeret for ikke indkomstskattepligtige og ikke fradragsberettigede poster.

Skat af årets resultat er sammensat af den forventede skat af årets skattepligtige indkomst reguleret for årets forskydning i udskudt skat. Ændring i udskudt skat som følge af ændring i skattesatser indregnes i resultatopgørelsen.

Selskabsskat vedrørende regnskabsåret, som ikke er afregnet på balancedagen, klassificeres som selskabsskat under enten tilgodehavender eller gældsforpligtelser.

Selskabet er omfattet af acontoskatteordningen. Rentegodtgørelse og rentetillæg er indregnet under finansielle indtægter og omkostninger.

**BALANCEN**

Balancen er opstillet i kontoform.

**AKTIVER****Immaterielle anlægsaktiver**

Immaterielle anlægsaktiver måles til kostpris med fradrag af akkumulerede afskrivninger. Der afskrives ikke på udviklingsprojekter under udførelse.

Kostprisen omfatter anskaffelsesprisen samt omkostninger direkte tilknyttet anskaffelsen indtil det tidspunkt, hvor aktivet er klar til at blive taget i brug. For egenudviklede udviklingsprojekter indgår direkte omkostninger, direkte lønninger og afskrivninger.

For egenudviklede udviklingsprojekter, der er aktiveret efter 1. januar 2016, bindes den regnskabsmæssige værdi af disse projekter på en særskilt reserve for udviklingsomkostninger under egenkapitalen. Der foretages ikke binding af den regnskabsmæssige værdi af udviklingsprojekter overtaget i forbindelse med aktiv- eller aktivitetsskøb.

Aktiverne afskrives lineært over deres forventede økonomiske brugstid:

|                                  |       |
|----------------------------------|-------|
| Goodwill                         | 10 år |
| Færdiggjorte udviklingsprojekter | 7 år  |

Der er ved fastlæggelsen af afskrivningsperioderne ikke medtaget restværdi efter endt brug, da de immaterielle aktiver ikke bliver handlet på et aktivt og effektivt marked.

Fastlæggelsen af afskrivningsperioden for goodwill er sket som en samlet vurdering af den erhvervede virksomheds markedspostion, indtjeningsprofil og forventning til kundeloyalitet, som i et rimeligt omfang er baseret på historisk data.

Fortjeneste/tab ved salg er medtaget i resultatopgørelsen under andre driftsindtægter og andre drifts-omkostninger.

**Materielle anlægsaktiver**

Materielle anlægsaktiver måles til kostpris med fradrag af akkumulerede afskrivninger. Afskrivningsgrundlaget er kostpris med fradrag af forventet restværdi efter afsluttet brugstid.

Kostprisen omfatter anskaffelsesprisen samt omkostninger direkte tilknyttet anskaffelsen indtil det tidspunkt, hvor aktivet er klar til at blive taget i brug.

Kostprisen på et samlet aktiv opdeles i separate bestanddele, der afskrives hver for sig, hvis brugstiden på de enkelte bestanddele er væsentlig forskellig.

Afskrivninger påbegyndes, når aktiverne er klar til ibrugtagning. Der foretages lineære afskrivninger baseret på følgende forventninger til brugstid og restværdier:

|   | <u>Brugstid</u> | <u>Restværdi</u> |
|---|-----------------|------------------|
| Andre anlæg, driftsmateriel og inventar | 4-5 år          | 0 %              |

Småaktiver med en levetid under et år er omkostningsført i resultatopgørelsen under eksterne omkostninger.

Fortjeneste/tab ved salg eller udrangering er medtaget i resultatopgørelsen under andre driftsindtægter og andre driftsomkostninger.

**Værdiforringelse af immaterielle og materielle anlægsaktiver**

Den regnskabsmæssige værdi af immaterielle og materielle anlægsaktiver gennemgås årligt for indikationer på værdiforringelse, ud over det som udtrykkes ved de normale afskrivninger. Hvis dette er tilfældet, foretages der nedskrivning af hvert enkelt aktiv henholdsvis gruppe af aktiver til lavere genindvindingsværdi.

Som genindvindingsværdi anvendes den højeste værdi af forventet nettosalgspris og kapitalværdi. Kapitalværdi opgøres som nutidsværdien af de forventede nettopengestrømme fra anvendelsen af aktivet eller aktivgruppen.

Årets nedskrivninger indregnes i resultatopgørelsen under af- og nedskrivninger af materielle og immaterielle anlægsaktiver.

**Leasing**

Leasingkontrakter behandles som operationel leasing. Ydelser i forbindelse med operationel leasing og øvrige lejeaftaler indregnes i resultatopgørelsen over kontraktens løbetid. Selskabets samlede forpligtelse vedrørende operationelle leasingaftaler og lejeaftaler oplyses under eventualposter.

**Kapitalandele i tilknyttede virksomheder**

Kapitalandele i tilknyttede virksomheder er indregnet efter den indre værdis metode, således at kapitalandelen måles til den forholdsmæssige andel af de tilknyttede virksomheders regnskabsmæssige indre værdi reguleret for interne udbytter og avancer.

Udenlandske tilknyttede virksomheders resultat og egenkapital er omregnet til danske kroner. Valutakursreguleringer, der opstår ved omregning af de udenlandske tilknyttede virksomheders egenkapital ved regnskabsårets begyndelse og omregning af årets resultat fra gennemsnitskurs til balancedagens kurs, føres direkte over egenkapitalen.

Disponible reserver i de tilknyttede virksomheder, som på balancetidspunktet disponeres som udbytte til moderselskabet, indgår i værdien af kapitalandele.

Tilknyttede virksomheder med negativ regnskabsmæssig indre værdi måles til nul, og et eventuelt tilgodehavende hos disse virksomheder nedskrives med moderselskabets andel af den negative indre værdi i det omfang, det vurderes uerholdeligt. Såfremt den regnskabsmæssige negative indre værdi overstiger tilgodehavendet, indregnes det resterende beløb under hensatte forpligtelser i det omfang, modervirksomheden har en retlig eller faktisk forpligtelse til at dække den pågældende virksomheds forpligtelser.

Køb af tilknyttede virksomheder indregnes til kostpris. Forskellen mellem kostprisen og den regnskabsmæssige indre værdi i den købte virksomhed, som fremkommer på det tidspunkt, hvor koncernforholdet bliver etableret, er så vidt muligt fordelt på de aktiver og passiver, hvis værdi er højere eller lavere end det bogførte beløb. Et resterende positivt forskelsbeløb behandles som koncern-goodwill og indgår i værdien af kapitalandele, der afskrives lineært i resultatopgørelsen over 10 år. Afskrivningsperioden er baseret på en vurdering af markedspositionen, indtjeningsprofilen og forventning til kundeloyalite, som i et rimeligt omfang er baseret på historisk data. Et negativt forskelsbeløb, der modsvarer en forventet omkostning eller en ugunstig udvikling, indtægtsføres i resultatopgørelsen i anskaffelsesåret.

Den samlede nettoopskrivning af kapitalandele i tilknyttede virksomheder henlægges via overskuds-disponeringen til "reserve for nettoopskrivning efter den indre værdis metode" under egenkapitalen. Reserven reduceres med udbytteudlodninger til moderselskabet, og reguleres med egenkapitalbevægelser i de tilknyttede virksomheder.

**Andre tilgodehavender, der er anlægsaktiver**

Andre tilgodehavender indregnet under anlægsaktiver omfatter lejede deposita, som er målt til amortiseret kostpris, hvilket sædvanligvis svarer til nominal værdi. I tilfælde hvor den regnskabsmæssige værdi overstiger genindvindingsværdien, nedskrives til denne lavere værdi. Årets nedskrivning indregnes i resultatopgørelsen under nedskrivning af finansielle aktiver.

**Tilgodehavender**

Tilgodehavender måles til amortiseret kostpris, der sædvanligvis svarer til nominal værdi. Værdien reduceres med nedskrivning til imødegåelse af forventede tab efter en individuel vurdering.

**Periodeafgrænsningsposter**

Periodeafgrænsningsposter, indregnet under aktiver, omfatter afholdte omkostninger vedrørende efterfølgende regnskabsår.

**PASSIVER****Egenkapital**

For egenudviklede udviklingsprojekter, der er aktiveret efter 1. januar 2016, bindes den regnskabsmæssige værdi af disse projekter på en særskilt reserve for udviklingsomkostninger under egenkapitalen. Der foretages ikke binding af den regnskabsmæssige værdi af udviklingsprojekter overtaget i forbindelse med aktiv- eller aktivitetskøb.

Ledelsens forslag til udbytte for regnskabsåret vises som en særskilt post under egenkapitalen.

**Hensættelser til udskudt skat**

Udskudt skat måles efter den balanceorienterede gældsmetode. Der er hensat til udskudt skat med 22% af alle midlertidige forskelle mellem regnskabsmæssig og skattemæssig værdi af aktiver og forpligtelser og under hensyntagen til henholdsvis den planlagte anvendelse af aktivet og afvikling af forpligtelsen. Skatteværdien af fremførselsberettigede skattemæssige underskud indgår i opgørelsen af den udskudte skat, såfremt det er sandsynligt, at underskuddene kan udnyttes.

Udskudte skatteaktiver måles til nettorealisationsværdi, hvorved de indregnes med den værdi, som de forventes at blive udnyttet med i en overskuelig fremtid, enten ved udligning i skat af fremtidig indtjening eller ved modregning i udskudte skatteforpligtelser.

Udskudte skatteaktiver som ikke forventes udnyttet inden for en kortere årrække, er noteoplyst under eventualaktiver.



**Andre hensatte forpligtelser**

Andre hensatte forpligtelser omfatter forventede udgifter vedrørende earn-out i forbindelse med opkøb af virksomhed. Hensatte forpligtelser indregnes, når der foreligger en retlig eller faktisk forpligtelse opstået som følge af en begivenhed, som er indtrådt inden balancedagen, og det er sandsynligt, at indfrielsen af forpligtelsen vil medføre et forbrug af ressourcer. Hensatte forpligtelser måles til kapitalværdi.

**Gældsforpligtelser**

Finansielle forpligtelser indregnes ved låneoptagelsen til det modtagne provenu efter fradrag af afholdte låneomkostninger og andre omkostninger direkte foranlediget af lånefremskaffelsen. I de efterfølgende perioder måles de finansielle forpligtelser til amortiseret kostpris svarende til den kapitaliserede værdi ved anvendelse af den effektive rente, så forskellen mellem provenuet og den nominelle værdi indregnes i resultatopgørelsen over låneperioden.

Gældsforpligtelser i øvrigt er målt til amortiseret kostpris svarende til nominal værdi.

**Periodeafgrænsningsposter**

Periodeafgrænsningsposter, indregnet under forpligtelser, omfatter modtagne indtægter vedrørende de efterfølgende år.

**PENGESTRØMSOPGØRELSE**

Pengestrømsopgørelsen viser koncernens og selskabets pengestrømme for året samt koncernens og selskabets likvider ved årets udgang.

Likviditetsvirkningen af køb og salg af virksomheder vises separat under pengestrømme fra investeringsaktiviteten. I pengestrømsopgørelsen indregnes pengestrømme vedrørende købte virksomheder fra overtagelsestidspunktet, og pengestrømme vedrørende solgte virksomheder indregnes frem til overdragelsestidspunktet.

Pengestrømme fra driftsaktivitet er opgjort som årets resultat reguleret for ikke likvide driftsposter betalte finansielle poster, selskabsskatter samt stigning og fald i varebeholdninger, tilgodehavender fra salg og tjenesteydelser, gæld til leverandører af varer og tjenesteydelser, og andre ændringer i driftskapitalen.

Pengestrømme fra investeringsaktivitet omfatter betalinger i forbindelse med køb og salg af anlægsaktiver samt betalinger i forbindelse med køb og salg af virksomheder.

Pengestrømme fra finansieringsaktivitet omfatter betalinger fra optagelse og tilbagebetaling af langfristede gældsforpligtelser samt ind- og udbetalinger til kapitalejere.

Likvider omfatter likvide beholdninger samt driftskreditter hos kreditinstitutter, som indgår i den løbende likviditetsstyring og dermed er udsat for væsentlige ændringer i såvel positiv som negativ retning i løbet af året.

**HOVED- OG NØGLETALSOVERSIGT**

Hoved- og nøgletal er defineret og beregnet i overensstemmelse med Finansforeningens online version af "Anbefalinger & Nøgletal".

Nøgletallene er beregnet således:

$$\text{Soliditetsgrad} = \frac{\text{Egenkapital ultimo} * 100}{\text{Samlede aktiver, ultimo}}$$

| RESULTATOPGØRELSE   | KONCERN           |                   | MODER             |                   | Note |
|---|-------------------|-------------------|-------------------|-------------------|------|
|   | 2021              | 2020              | 2021              | 2020              |      |
| BRUTTOFORTJENESTE   | 5.896.207         | 6.623.111         | 5.546.925         | 6.623.111         |      |
| Personaleomkostninger   | -5.807.692        | -4.476.227        | -4.597.150        | -4.476.227        | 1    |
| INDTJENINGSBIDRAG   | 88.515            | 2.146.884         | 949.775           | 2.146.884         |      |
| Af- og nedskrivninger på materielle og immaterielle anlægsaktiver | -2.488.030        | -2.107.968        | -2.125.240        | -2.107.968        | 5,6  |
| RESULTAT AF PRIMÆR DRIFT  | -2.399.515        | 38.916            | -1.175.465        | 38.916            |      |
| Indtægter af kapitalandele i tilknyttede virks.                   | 0                 | 0                 | -1.189.491        | 0                 | 7,8  |
| Andre finansielle indtægter                                       | 8.374             | 0                 | 8.374             | 0                 | 2    |
| Øvrige finansielle omkostninger                                   | -319.712          | -209.701          | -315.645          | -209.701          | 3    |
| RESULTAT FØR SKAT   | -2.710.852        | -170.785          | -2.672.227        | -170.785          |      |
| Skat af årets resultat  | -1.167.139        | -2.084.336        | -1.205.764        | -2.084.336        | 4    |
| ÅRETS RESULTAT  | <u>-3.877.991</u> | <u>-2.255.121</u> | <u>-3.877.991</u> | <u>-2.255.121</u> |      |

**RESULTATDISPONERING**

Årets resultat foreslås disponeret således:

|  |                   |                   |                   |                   |
|--|-------------------|-------------------|-------------------|-------------------|
| Reserve for nettoopskrivning efter den indre værdis metode | 0                 | 0                 | 0                 | 0                 |
| Forslag til udbytte for regnskabsåret                      | 0                 | 0                 | 0                 | 0                 |
| Overført resultat  | -3.877.991        | -2.255.121        | -3.877.991        | -2.255.121        |
| ÅRETS RESULTAT   | <u>-3.877.991</u> | <u>-2.255.121</u> | <u>-3.877.991</u> | <u>-2.255.121</u> |

| AKTIVER                                      | KONCERN           |                   | MODER             |                   | Note |
|--|-------------------|-------------------|-------------------|-------------------|------|
|  | 31/12 2021        | 31/12 2020        | 31/12 2021        | 31/12 2020        |      |
| Goodwill                                     | 5.828.520         | 0                 | 0                 | 0                 | 5    |
| Færdiggjorte udviklingsprojekter             | 7.971.810         | 7.742.561         | 7.971.810         | 7.742.561         | 5,11 |
| <b>IMMATERIELLE ANLÆGSAKTIVER</b>            | <b>13.800.330</b> | <b>7.742.561</b>  | <b>7.971.810</b>  | <b>7.742.561</b>  |      |
| Andre anlæg, driftsmateriel og inventar      | 188.352           | 86.433            | 60.231            | 86.433            | 6,11 |
| <b>MATERIELLE ANLÆGSAKTIVER</b>              | <b>188.352</b>    | <b>86.433</b>     | <b>60.231</b>     | <b>86.433</b>     |      |
| Kapitalandele i tilknyttede virksomheder     | 0                 | 0                 | 3.392.584         | 0                 | 7,8  |
| Andre tilgodehavender                        | 120.804           | 119.019           | 120.804           | 119.019           | 7    |
| <b>FINANSIELLE ANLÆGSAKTIVER</b>             | <b>120.804</b>    | <b>119.019</b>    | <b>3.513.388</b>  | <b>119.019</b>    |      |
| <b>ANLÆGSAKTIVER</b>                         | <b>14.109.486</b> | <b>7.948.013</b>  | <b>11.545.429</b> | <b>7.948.013</b>  |      |
| Tilgodehavender fra salg og tjenesteydelser  | 4.297.685         | 2.623.213         | 1.815.869         | 2.623.213         | 11   |
| Tilgodehavender hos tilknyttede virksomheder | 0                 | 0                 | 3.792.676         | 0                 |      |
| Andre tilgodehavender                        | 14.276            | 1.352             | 6.000             | 1.352             |      |
| Udskudte skatteaktiver                       | 1.001.710         | 2.264.473         | 1.001.710         | 2.264.473         | 4    |
| Periodeafgrænsningsposter                    | 74.650            | 157.997           | 74.650            | 157.997           |      |
| <b>TILGODEHAVENDER</b>                       | <b>5.388.321</b>  | <b>5.047.035</b>  | <b>6.690.905</b>  | <b>5.047.035</b>  |      |
| <b>LIKVIDE BEHOLDNINGER</b>                  | <b>654.940</b>    | <b>569.928</b>    | <b>594.742</b>    | <b>569.928</b>    |      |
| <b>OMSÆTNINGSAKTIVER</b>                     | <b>6.043.260</b>  | <b>5.616.963</b>  | <b>7.285.647</b>  | <b>5.616.963</b>  |      |
| <b>AKTIVER I ALT</b>                         | <b>20.152.747</b> | <b>13.564.976</b> | <b>18.831.076</b> | <b>13.564.976</b> |      |

| PASSIVER  | KONCERN           |                   | MODER             |                   | Note |
|---|-------------------|-------------------|-------------------|-------------------|------|
|   | 31/12 2021        | 31/12 2020        | 31/12 2021        | 31/12 2020        |      |
| Virksomhedskapital  | 4.357.840         | 4.239.585         | 4.357.840         | 4.239.585         |      |
| Reserve for nettoopskrivning efter<br>den indre værdis metode | 0                 | 0                 | 0                 | 0                 |      |
| Reserve for valutaomregning                                   | -77.583           | 0                 | -77.583           | 0                 |      |
| Reserve for udviklingsomkostninger                            | 6.124.614         | 5.673.509         | 6.124.614         | 5.673.509         |      |
| Overført resultat   | -4.975.912        | -2.231.419        | -4.975.912        | -2.231.419        |      |
| Forslag til udbytte for regnskabsåret                         | 0                 | 0                 | 0                 | 0                 |      |
| <b>EGENKAPITAL</b>  | <b>5.428.959</b>  | <b>7.681.675</b>  | <b>5.428.959</b>  | <b>7.681.675</b>  |      |
| Andre hensatte forpligtelser                                  | 2.956.800         | 0                 | 2.956.800         | 0                 |      |
| <b>HENSATTE FORPLIGTELSE</b>                                  | <b>2.956.800</b>  | <b>0</b>          | <b>2.956.800</b>  | <b>0</b>          |      |
| Gæld til kreditinstitutter                                    | 401.615           | 0                 | 0                 | 0                 |      |
| Anden gæld  | 354.062           | 350.124           | 354.062           | 350.124           |      |
| <b>LANGFRISTEDE GÆLDSFORPLIGTELSE</b>                         | <b>755.677</b>    | <b>350.124</b>    | <b>354.062</b>    | <b>350.124</b>    | 9    |
| Kortfristet del af langfristede gældsforpligtelser            | 0                 | 0                 | 0                 | 0                 | 9    |
| Gæld til kreditinstitutter                                    | 2.369.946         | 1.135.224         | 2.369.946         | 1.135.224         |      |
| Leverandører af varer og tjenesteydelser                      | 376.246           | 387.476           | 124.854           | 387.476           |      |
| Anden gæld  | 4.973.888         | 1.692.421         | 4.502.775         | 1.692.421         |      |
| Periodeafgrænsningsposter                                     | 3.291.231         | 2.318.056         | 3.093.680         | 2.318.056         |      |
| <b>KORTFRISTEDE GÆLDSFORPLIGTELSE</b>                         | <b>11.011.311</b> | <b>5.533.177</b>  | <b>10.091.255</b> | <b>5.533.177</b>  |      |
| <b>GÆLDSFORPLIGTELSE</b>                                      | <b>11.766.988</b> | <b>5.883.301</b>  | <b>10.445.317</b> | <b>5.883.301</b>  |      |
| <b>PASSIVER I ALT</b>   | <b>20.152.747</b> | <b>13.564.976</b> | <b>18.831.076</b> | <b>13.564.976</b> |      |

- 10 Eventualaktiver
- 11 Pantsætninger og sikkerhedsstillelser
- 12 Kontraktlige forpligtelser
- 13 Reguleringer (pengestrømme)

Egenkapitalopgørelse

KONCERNEN

|   | Virksom-<br>hedskapital | Reserve for<br>valuta-<br>omregning | Reserve for<br>udviklings-<br>omkostninger | Overført<br>resultat | Foreslået<br>udbytte | I ALT            |
|---|-------------------------|-------------------------------------|--|----------------------|----------------------|------------------|
| Egenkapital pr. 1/1 2020                          | 4.239.585               | 0                                   | 5.090.492                                  | 606.719              | 0                    | 9.936.796        |
| Udloddet udbytte                                  | 0                       | 0                                   | 0  | 0                    | 0                    | 0                |
| Overført via resultatdisponeringen                | 0                       | 0                                   | 0  | -2.255.121           | 0                    | -2.255.121       |
| Overført til reserve for udviklingsomkostninger   | 0                       | 0                                   | 583.017                                    | -583.017             | 0                    | 0                |
| Egenkapital pr. 1/1 2021                          | 4.239.585               | 0                                   | 5.673.509                                  | -2.231.419           | 0                    | 7.681.675        |
| Kapitalforhøjelse                                 | 118.255                 | 0                                   | 0  | 1.584.603            | 0                    | 1.702.858        |
| Udloddet udbytte                                  | 0                       | 0                                   | 0  | 0                    | 0                    | 0                |
| Overført via resultatdisponeringen                | 0                       | 0                                   | 0  | -3.877.991           | 0                    | -3.877.991       |
| Overført til reserve for udviklingsomkostninger   | 0                       | 0                                   | 451.105                                    | -451.105             | 0                    | 0                |
| Valutakursregulering, udenlandsk dattervirksomhed | 0                       | -77.583                             | 0  | 0                    | 0                    | -77.583          |
| Egenkapital pr. 31/12 2021                        | <u>4.357.840</u>        | <u>-77.583</u>                      | <u>6.124.614</u>                           | <u>-4.975.912</u>    | <u>0</u>             | <u>5.428.959</u> |

## Egenkapitalopgørelse

## MODER

|   | Virksom-<br>hedskapital | Nettoopskr.<br>efter den<br>indre værdis<br>metode | Reserve for<br>valuta-<br>omregning | Reserve for<br>udviklings-<br>omkostninger | Overført<br>resultat | Foreslået<br>udbytte | I ALT            |
|---|-------------------------|--|-------------------------------------|--|----------------------|----------------------|------------------|
| Egenkapital pr. 1/1 2020                          | 4.239.585               | 0  | 0                                   | 5.090.492                                  | 606.719              | 0                    | 9.936.796        |
| Udloddet udbytte                                  | 0                       | 0  | 0                                   | 0  | 0                    | 0                    | 0                |
| Overført via resultatdisponeringen                | 0                       | 0  | 0                                   | 0  | -2.255.121           | 0                    | -2.255.121       |
| Overført til reserve for udviklingsomkostninger   | 0                       | 0  | 0                                   | 583.017                                    | -583.017             | 0                    | 0                |
| Egenkapital pr. 1/1 2021                          | 4.239.585               | 0  | 0                                   | 5.673.509                                  | -2.231.419           | 0                    | 7.681.675        |
| Kapitalforhøjelse                                 | 118.255                 | 0  | 0                                   | 0  | 1.584.603            | 0                    | 1.702.858        |
| Udloddet udbytte                                  | 0                       | 0  | 0                                   | 0  | 0                    | 0                    | 0                |
| Overført via resultatdisponeringen                | 0                       | 0  | 0                                   | 0  | -3.877.991           | 0                    | -3.877.991       |
| Overført til reserve for udviklingsomkostninger   | 0                       | 0  | 0                                   | 451.105                                    | -451.105             | 0                    | 0                |
| Valutakursregulering, udenlandsk dattervirksomhed | 0                       | 0  | -77.583                             | 0  | 0                    | 0                    | -77.583          |
| Egenkapital pr. 31/12 2021                        | <u>4.357.840</u>        | <u>0</u>   | <u>-77.583</u>                      | <u>6.124.614</u>                           | <u>-4.975.912</u>    | <u>0</u>             | <u>5.428.959</u> |

| PENGESTRØMSOPGØRELSE  | KONCERN           |                   | MODER             |                   | Note |
|---|-------------------|-------------------|-------------------|-------------------|------|
|   | 2021              | 2020              | 2021              | 2020              |      |
| Årets resultat  | -3.877.991        | -2.255.121        | -3.877.991        | -2.255.121        |      |
| Af- og nedskr. på materielle og immaterielle anlægsaktiver  | 2.488.030         | 2.107.968         | 2.125.240         | 2.107.968         |      |
| Reguleringer  | 1.535.475         | 2.294.037         | 2.702.526         | 2.294.037         | 13   |
| Ændring i tilgodehavender fra salg og tjenesteydelser       | -1.534.557        | -10.056           | 807.344           | -10.056           |      |
| Ændring i gæld til leverandører af varer og tjenesteydelser | -170.527          | 6.929             | -262.622          | 6.929             |      |
| Andre ændringer i driftskapital                             | 2.985.549         | 0                 | -127.999          | 0                 |      |
| <b>PENGESTRØMME FRA PRIMÆR DRIFT</b>                        | <b>1.425.979</b>  | <b>2.143.757</b>  | <b>1.366.498</b>  | <b>2.143.757</b>  |      |
| Renteudbetalinger og lignende                               | -204.248          | -119.669          | -204.248          | -119.669          |      |
| Betalt/refunderet selskabsskat                              | 95.624            | 0                 | 56.999            | 0                 |      |
| <b>PENGESTRØMME FRA DRIFTSAKTIVITET</b>                     | <b>1.317.354</b>  | <b>2.024.088</b>  | <b>1.219.249</b>  | <b>2.024.088</b>  |      |
| Køb af immaterielle anlægsaktiver                           | -2.328.287        | -3.195.706        | -2.328.287        | -3.195.706        |      |
| Salg af immaterielle anlægsaktiver                          | 0                 | 1.016.779         | 0                 | 1.016.779         |      |
| Køb af materielle anlægsaktiver                             | -78.106           | 0                 | 0                 | 0                 |      |
| Køb af finansielle anlægsaktiver                            | -1.785            | 0                 | -1.785            | 0                 |      |
| Salg af finansielle anlægsaktiver                           | 0                 | 46.607            | 0                 | 46.607            |      |
| <b>PENGESTRØMME FRA INVESTERINGSAKTIVITET</b>               | <b>-2.408.178</b> | <b>-2.132.320</b> | <b>-2.330.072</b> | <b>-2.132.320</b> |      |
| Betaling af gæld til kreditinstitutter                      | -30.835           | 0                 | 0                 | 0                 |      |
| Optagelse af langfristet gæld i øvrigt                      | 3.938             | 232.507           | 3.938             | 232.507           |      |
| <b>PENGESTRØMME FRA FINANSIERINGSAKTIVITET</b>              | <b>-26.897</b>    | <b>232.507</b>    | <b>3.938</b>      | <b>232.507</b>    |      |
| <b>ÅRETS ÆNDRING I LIKVIDER</b>                             | <b>-1.117.721</b> | <b>124.275</b>    | <b>-1.106.885</b> | <b>124.275</b>    |      |
| Årets valutakursreguleringer                                | -103.023          | -79.007           | -103.023          | -79.007           |      |
| Likvider overtaget forbindelse med opkøb                    | 71.034            | 0                 | 0                 | 0                 |      |
| Likvider pr. 1/1 2021                                       | -565.296          | -610.564          | -565.296          | -610.564          |      |
| <b>LIKVIDER PR. 31/12 2021</b>                              | <b>-1.715.006</b> | <b>-565.296</b>   | <b>-1.775.204</b> | <b>-565.296</b>   |      |
| Som kan specificeres således:                               |                   |                   |                   |                   |      |
| Likvide beholdninger  | 654.940           | 569.928           | 594.742           | 569.928           |      |
| Kreditinstitutter i øvrigt (kortfristet)                    | -2.369.946        | -1.135.224        | -2.369.946        | -1.135.224        |      |
| <b>LIKVIDER PR. 31/12 2021</b>                              | <b>-1.715.006</b> | <b>-565.296</b>   | <b>-1.775.204</b> | <b>-565.296</b>   |      |



|  | KONCERN          |                  | MODER            |                  |
|--|------------------|------------------|------------------|------------------|
|  | 2021             | 2020             | 2021             | 2020             |
| <b>1 Personalemkostninger</b>            |                  |                  |                  |                  |
| Gager og lønninger                       | 5.217.862        | 4.197.653        | 4.282.609        | 4.197.653        |
| Pensioner                                | 284.116          | 246.039          | 270.860          | 246.039          |
| Andre omkostninger til social sikring    | 305.714          | 32.535           | 43.681           | 32.535           |
| I ALT                                    | <u>5.807.692</u> | <u>4.476.227</u> | <u>4.597.150</u> | <u>4.476.227</u> |
| Gennemsnitlige antal heltidsbeskæftigede | <u>9</u>         | <u>6</u>         | <u>5</u>         | <u>6</u>         |

|   | KONCERN      |          | MODER        |          |
|---|--------------|----------|--------------|----------|
|   | 2021         | 2020     | 2021         | 2020     |
| <b>2 Andre finansielle indtægter</b>        |              |          |              |          |
| Renteindtægter fra tilknyttede virksomheder | 0            | 0        | 0            | 0        |
| Finansielle indtægter i øvrigt              | 8.374        | 0        | 8.374        | 0        |
| I ALT                                       | <u>8.374</u> | <u>0</u> | <u>8.374</u> | <u>0</u> |

|  | KONCERN        |                | MODER          |                |
|--|----------------|----------------|----------------|----------------|
|  | 2021           | 2020           | 2021           | 2020           |
| <b>3 Øvrige finansielle omkostninger</b>       |                |                |                |                |
| Renteomkostninger til tilknyttede virksomheder | 0              | 0              | 0              | 0              |
| Finansielle omkostninger i øvrigt              | 319.712        | 209.701        | 315.645        | 209.701        |
| I ALT  | <u>319.712</u> | <u>209.701</u> | <u>315.645</u> | <u>209.701</u> |

| 4 Skat af årets resultat,<br>selskabsskat og udskudt skat                  | KONCERN    |            | MODER      |            |
|--|------------|------------|------------|------------|
|  | 2021       | 2020       | 2021       | 2020       |
| <u>Skat af årets resultat:</u>   |            |            |            |            |
| Skat af årets skattepligtige indkomst                                      | -38.625    | 0          | 0          | 0          |
| Regulering tidligere år  | -56.999    | 0          | -56.999    | 0          |
| Udskudt skat   | 1.262.763  | 2.084.336  | 1.262.763  | 2.084.336  |
| I ALT  | 1.167.139  | 2.084.336  | 1.205.764  | 2.084.336  |
| <u>Skyldig selskabsskat:</u>   |            |            |            |            |
| Skyldig pr. 1/1 2021   | 0          | 0          | 0          | 0          |
| Regulering tidligere år  | -56.999    | 0          | -56.999    | 0          |
| Modtaget vedrørende tidligere år   | 95.624     | 0          | 56.999     | 0          |
| Skat af årets skattepligtige indkomst                                      | -38.625    | 0          | 0          | 0          |
| SKYLDIG PR. 31/12 2021   | 0          | 0          | 0          | 0          |
| <u>Skyldig skat er klassificeret således i modervirksomhedens balance:</u> |            |            |            |            |
| Tilgodehavende/skyldig selskabsskat  |            |            | 0          | 0          |
| SKYLDIG PR. 31/12 2021   |            |            | 0          | 0          |
| <u>Udskudt skat:</u>   |            |            |            |            |
| Udskudt skat pr. 1/1 2021  | -2.264.473 | -4.348.809 | -2.264.473 | -4.348.809 |
| Årets udskudte skat i resultatopgørelsen                                   | 1.262.763  | 2.084.336  | 1.262.763  | 2.084.336  |
| UDSKUDT SKAT PR. 31/12 2021  | -1.001.710 | -2.264.473 | -1.001.710 | -2.264.473 |
| Den udskudte skat påhviler   |            |            |            |            |
| <u>følgende aktiver og forpligtelser:</u>                                  |            |            |            |            |
| Immaterielle anlægsaktiver   | 350.760    | 851.682    | 350.760    | 851.682    |
| Materielle anlægsaktiver   | 373        | 1.917      | 373        | 1.917      |
| Gældsforpligtelser   | -2.028     | 0          | -2.028     | 0          |
| Underskud til fremførsel   | -1.350.815 | -3.118.072 | -1.350.815 | -3.118.072 |
| I ALT  | -1.001.710 | -2.264.473 | -1.001.710 | -2.264.473 |

**5 Anlægs- og afskrivningsoversigt,  
immaterielle aktiver**

|   | <b>KONCERNEN</b> |  |                   |                   |
|---|------------------|--|-------------------|-------------------|
|   | Goodwill         | Færdiggjorte<br>udviklings-<br>projekter | I ALT             | 31/12 2020        |
| Kostpris pr. 1/1 2021                       | 0                | 40.540.947                               | 40.540.947        | 38.362.020        |
| Valutakursreguleringer                      | 0                | 0  | 0                 | 0                 |
| Tilgang i året                              | 0                | 2.328.287                                | 2.328.287         | 3.195.706         |
| Tilgang ved køb af virksomhed               | 6.189.579        | 0  | 6.189.579         | 0                 |
| Afgang i året                               | 0                | 0  | 0                 | -1.016.779        |
| <b>KOSTPRIS PR. 31/12 2021</b>              | <b>6.189.579</b> | <b>42.869.234</b>                        | <b>49.058.813</b> | <b>40.540.947</b> |
| Af- og nedskrivninger pr. 1/1 2021          | 0                | 32.798.386                               | 32.798.386        | 30.716.620        |
| Valutakursreguleringer                      | 0                | 0  | 0                 | 0                 |
| Årets afskrivninger                         | 361.059          | 2.099.038                                | 2.460.097         | 2.081.766         |
| Årets nedskrivninger                        | 0                | 0  | 0                 | 0                 |
| Af- og nedskrivninger, afgang i året        | 0                | 0  | 0                 | 0                 |
| <b>AF- OG NEDSKRIVNINGER PR. 31/12 2021</b> | <b>361.059</b>   | <b>34.897.424</b>                        | <b>35.258.483</b> | <b>32.798.386</b> |
| <b>REGNSKABSMÆSSIG VÆRDI PR. 31/12 2021</b> | <b>5.828.520</b> | <b>7.971.810</b>                         | <b>13.800.330</b> | <b>7.742.561</b>  |

Under udviklingsprojekter er indregnet egenudviklede softwareløsninger der afsættes på alle koncernens- og selskabets markeder. Der ny- og videreudvikles løbende.

**5 Anlægs- og afskrivningsoversigt,  
immaterielle aktiver**

|   | <b>MODER</b>                             |                   |                   |
|---|--|-------------------|-------------------|
|   | Færdiggjorte<br>udviklings-<br>projekter | I alt             | 31/12 2020        |
| Kostpris pr. 1/1 2021                       | 40.540.947                               | 40.540.947        | 38.362.020        |
| Tilgang i året                              | 2.328.287                                | 2.328.287         | 3.195.706         |
| Afgang i året                               | 0  | 0                 | -1.016.779        |
| <b>KOSTPRIS PR. 31/12 2021</b>              | <b>42.869.234</b>                        | <b>42.869.234</b> | <b>40.540.947</b> |
| Af- og nedskrivninger pr. 1/1 2021          | 32.798.386                               | 32.798.386        | 30.716.620        |
| Årets afskrivninger                         | 2.099.038                                | 2.099.038         | 2.081.766         |
| Årets nedskrivninger                        | 0  | 0                 | 0                 |
| Af- og nedskrivninger, afgang i året        | 0  | 0                 | 0                 |
| <b>AF- OG NEDSKRIVNINGER PR. 31/12 2021</b> | <b>34.897.424</b>                        | <b>34.897.424</b> | <b>32.798.386</b> |
| <b>REGNSKABSMÆSSIG VÆRDI PR. 31/12 2021</b> | <b>7.971.810</b>                         | <b>7.971.810</b>  | <b>7.742.561</b>  |

Under udviklingsprojekter er indregnet egenudviklede softwareløsninger der afsættes på alle koncernens- og selskabets markeder. Der ny- og videreudvikles løbende.

**6 Anlægs- og afskrivningsoversigt,  
materielle aktiver**

|  | <b>KONCERNEN</b>                              |                          |
|--|---|--------------------------|
|  | Andre anlæg,<br>driftsmateriel<br>og inventar | <u>31/12 2020</u>        |
| Kostpris pr. 1/1 2021                    | 126.841                                       | 126.841                  |
| Valutakursreguleringer                   | 3.047   | 0                        |
| Tilgang i året                           | 78.106  | 0                        |
| Tilgang ved opkøb af virksomhed          | 48.740  | 0                        |
| Afgang i året                            | <u>0</u>                                      | <u>0</u>                 |
| <br>KOSTPRIS PR. 31/12 2021              | <br><u>256.734</u>                            | <br><u>126.841</u>       |
| <br>Af- og nedskrivninger pr. 1/1 2021   | <br>40.408                                    | <br>14.206               |
| Valutakursreguleringer                   | 42  | 0                        |
| Årets afskrivninger                      | 27.933  | 26.202                   |
| Årets nedskrivninger                     | 0   | 0                        |
| Af- og nedskrivninger, afgang i året     | <u>0</u>                                      | <u>0</u>                 |
| <br>AF- OG NEDSKRIVNINGER PR. 31/12 2021 | <br><u>68.382</u>                             | <br><u>40.408</u>        |
| <br>REGNSKABSMÆSSIG VÆRDI PR. 31/12 2021 | <br><u><u>188.352</u></u>                     | <br><u><u>86.433</u></u> |

**6 Anlægs- og afskrivningsoversigt,  
materielle aktiver**

|   | <b>MODER</b>                                  |                      |
|---|---|----------------------|
|   | Andre anlæg,<br>driftsmateriel<br>og inventar |                      |
|   |   | <u>31/12 2020</u>    |
| Kostpris pr. 1/1 2021                       | 126.841                                       | 126.841              |
| Tilgang i året                              | 0   | 0                    |
| Afgang i året                               | <u>0</u>                                      | <u>0</u>             |
| <b>KOSTPRIS PR. 31/12 2021</b>              | <u>126.841</u>                                | <u>126.841</u>       |
| Af- og nedskrivninger pr. 1/1 2021          | 40.408  | 14.206               |
| Årets afskrivninger                         | 26.202  | 26.202               |
| Årets nedskrivninger                        | 0   | 0                    |
| Af- og nedskrivninger, afgang i året        | <u>0</u>                                      | <u>0</u>             |
| <b>AF- OG NEDSKRIVNINGER PR. 31/12 2021</b> | <u>66.610</u>                                 | <u>40.408</u>        |
| <b>REGNSKABSMÆSSIG VÆRDI PR. 31/12 2021</b> | <u><u>60.231</u></u>                          | <u><u>86.433</u></u> |

**7 Anlægsoversigt,  
finansielle aktiver**
**KONCERNEN**

|   | Andre til-<br>godehavender | I alt          | 31/12 2020     |
|---|----------------------------|----------------|----------------|
| Kostpris pr. 1/1 2021                       | 119.019                    | 119.019        | 165.626        |
| Valutakursreguleringer                      | 0                          | 0              | 0              |
| Tilgang i året                              | 1.785                      | 1.785          | 0              |
| Afgang i året                               | 0                          | 0              | -46.607        |
| <b>KOSTPRIS PR. 31/12 2021</b>              | <b>120.804</b>             | <b>120.804</b> | <b>119.019</b> |
| Nedskrivninger pr. 1/1 2021                 | 0                          | 0              | 0              |
| Valutakursreguleringer                      | 0                          | 0              | 0              |
| Årets nedskrivninger                        | 0                          | 0              | 0              |
| Nedskrivninger, afgang i året               | 0                          | 0              | 0              |
| <b>NEDSKRIVNINGER PR. 31/12 2021</b>        | <b>0</b>                   | <b>0</b>       | <b>0</b>       |
| <b>REGNSKABSMÆSSIG VÆRDI PR. 31/12 2021</b> | <b>120.804</b>             | <b>120.804</b> | <b>119.019</b> |

**7 Anlægsoversigt,  
finansielle aktiver**
**MODER**

|   | Kapitalandele<br>i tilknyttede<br>virksomheder | Andre til-<br>godehavender | I alt            | 31/12 2020     |
|---|--|----------------------------|------------------|----------------|
| Kostpris pr. 1/1 2021                                       | 0  | 119.019                    | 119.019          | 165.626        |
| Tilgang i året  | 4.659.658                                      | 1.785                      | 4.661.443        | 0              |
| Afgang i året   | 0  | 0                          | 0                | -46.607        |
| <b>KOSTPRIS PR. 31/12 2021</b>                              | <b>4.659.658</b>                               | <b>120.804</b>             | <b>4.780.462</b> | <b>119.019</b> |
| Nedskrivninger pr. 1/1 2021                                 | 0  | 0                          | 0                | 0              |
| Valutakursregulering af<br>selvstændige udenlandske enheder | 77.583   | 0                          | 77.583           |                |
| Årets nedskrivninger  | 1.189.491                                      | 0                          | 1.189.491        | 0              |
| <b>NEDSKRIVNINGER PR. 31/12 2021</b>                        | <b>1.267.074</b>                               | <b>0</b>                   | <b>1.267.074</b> | <b>0</b>       |
| <b>REGNSKABSMÆSSIG VÆRDI PR. 31/12 2021</b>                 | <b>3.392.584</b>                               | <b>120.804</b>             | <b>3.513.388</b> | <b>119.019</b> |



**8 Kapitalandele i tilknyttede virksomheder**

|                                   | Ejerandel | Selskabs-<br>kapital | Årets<br>resultat | Egen-<br>kapital | FastPassCorp A/S's andel |                         |
|-----------------------------------|-----------|----------------------|-------------------|------------------|--------------------------|-------------------------|
|                                   |           |                      |                   |                  | Årets<br>resultatandel   | Andel af<br>egenkapital |
| <u>Tilknyttede virksomheder:</u>  |           |                      |                   |                  |                          |                         |
| Knowledge Secure Systems Limited  | 100%      | 17                   | -828.432          | -2.435.937       | -828.432                 | -2.435.937              |
| The Knowledge Group Limited       | 100%      | 17                   | 0                 | 0                | 0                        | 0                       |
| Knowledge Technology (UK) Limited | 100%      | 17                   | 0                 | 0                | 0                        | 0                       |
| I ALT                             |           | 51                   | -828.432          | -2.435.937       | -828.432                 | -2.435.937              |
| Koncerngoodwill                   |           |                      |                   |                  |                          | 6.189.579               |
| Akkumulerede afskrivninger        |           |                      |                   |                  | -361.059                 | -361.059                |
| I ALT                             |           |                      |                   |                  | -1.189.491               | 3.392.583               |

| 9 <u>Langfristede gældsforpligtelser</u>    | KONCERN        |                | MODER          |                |
|---|----------------|----------------|----------------|----------------|
|   | 31/12 2021     | 31/12 2020     | 31/12 2021     | 31/12 2020     |
| Gæld til kreditinstitutter                  | 401.615        | 0              | 0              | 0              |
| Anden gæld                                  | 354.062        | 350.124        | 354.062        | 350.124        |
| I ALT                                       | <u>755.677</u> | <u>350.124</u> | <u>354.062</u> | <u>350.124</u> |
| <u>Kortfristet del af langfristet gæld:</u> |                |                |                |                |
| Gæld til kreditinstitutter                  | 0              | 0              | 0              | 0              |
| Anden gæld                                  | <u>0</u>       | <u>0</u>       | <u>0</u>       | <u>0</u>       |
| AFDRAG NÆSTE ÅR                             | <u>0</u>       | <u>0</u>       | <u>0</u>       | <u>0</u>       |
| <u>Gæld som forfalder efter 5 år:</u>       |                |                |                |                |
| Gæld til kreditinstitutter                  | 0              | 0              | 0              | 0              |
| Anden gæld                                  | <u>0</u>       | <u>0</u>       | <u>0</u>       | <u>0</u>       |
| RESTGÆLD EFTER 5 ÅR                         | <u>0</u>       | <u>0</u>       | <u>0</u>       | <u>0</u>       |

## 10 Eventualaktiver

### Koncernen:

Koncernen har ikke indregnet udskudte skatteaktiver i størrelsesordenen t.kr. 4.007 som følge af uudnyttede skattemæssige underskud.

### Modørselskabet:

Selskabet har ikke indregnet udskudte skatteaktiver i størrelsesordenen t.kr. 4.007 som følge af uudnyttede skattemæssige underskud.

**11 Pantsætninger og sikkerhedsstillelser**Koncernen:

Til sikkerhed for mellemværende med kreditinstitutter er der givet virksomhedspant t.kr. 2.400 omfattende goodwill, immaterielle rettigheder, andre anlæg, driftsmateriel og inventar samt tilgodehavender fra salg og tjenesteydelser. Den samlede regnskabsmæssige værdi af omfattede aktiver udgør t.kr. 9.848

Moderselskabet:

Til sikkerhed for mellemværende med kreditinstitutter er der givet virksomhedspant t.kr. 2.400 omfattende goodwill, immaterielle rettigheder, andre anlæg, driftsmateriel og inventar samt tilgodehavender fra salg og tjenesteydelser. Den samlede regnskabsmæssige værdi af omfattede aktiver udgør t.kr. 9.848

**12 Kontraktlige forpligtelser**Koncernen:

Koncernen har indgået leasingkontrakter med en restløbetid på 12 måned og en gennemsnitlig ydelse på t.kr. 6 pr. måned.

Koncernen har indgået huslejekontrakt med en nuværende månedlig forpligtelse på t.kr. 20. Opsigelsesperioden udgør 6 måned.

Moderselskabet:

Selskabet har indgået leasingkontrakter med en restløbetid på 12 måned og en gennemsnitlig ydelse på t.kr. 6 pr. måned.

Selskabet har indgået huslejekontrakt med en nuværende månedlig forpligtelse på t.kr. 20. Opsigelsesperioden udgør 6 måned.

| <b>13 Reguleringer (pengestrømme)</b>                 | <b>KONCERN</b>   |                  | <b>MODER</b>     |                  |
|---|------------------|------------------|------------------|------------------|
|   | 2021             | 2020             | 2021             | 2020             |
| Indtægter af kapitalandele i tilknyttede virksomheder | 0                | 0                | 1.189.491        | 0                |
| Andre finansielle indtægter                           | -8.374           | 0                | -8.374           | 0                |
| Øvrige finansielle omkostninger                       | 319.712          | 209.701          | 315.645          | 209.701          |
| Skat af årets skattepligtige indkomst                 | -38.625          | 0                | -56.999          | 0                |
| Regulering af udskudt skat                            | <u>1.262.763</u> | <u>2.084.336</u> | <u>1.262.763</u> | <u>2.084.336</u> |
| I ALT   | <u>1.535.475</u> | <u>2.294.037</u> | <u>2.702.526</u> | <u>2.294.037</u> |

# PENNEO

Underskrifterne i dette dokument er juridisk bindende. Dokumentet er underskrevet via Penneo™ sikker digital underskrift. Underskrivernes identiteter er blevet registreret, og informationerne er listet herunder.

“Med min underskrift bekræfter jeg indholdet og alle datoer i dette dokument.”

## Finn Jensen

Adm. direktør

Serienummer: PID:9208-2002-2-816313353917

IP: 217.74.xxx.xxx

2022-03-31 11:41:45 UTC

NEM ID 

## Tommy Niels Vincentz Larsen

Bestyrelsesformand

Serienummer: PID:9208-2002-2-570572321793

IP: 188.177.xxx.xxx

2022-03-31 12:43:17 UTC

NEM ID 

## Kurt Groth Bager

Bestyrelsesmedlem

Serienummer: PID:9208-2002-2-560697435441

IP: 68.188.xxx.xxx

2022-03-31 13:52:41 UTC

NEM ID 

## Christian Kanstrup

Bestyrelsesmedlem

Serienummer: PID:9208-2002-2-609397066993

IP: 77.241.xxx.xxx

2022-03-31 13:53:15 UTC

NEM ID 

## Jess Julin Ibsen

Bestyrelsesmedlem

Serienummer: PID:9208-2002-2-613278013455

IP: 87.49.xxx.xxx

2022-04-03 06:44:12 UTC

NEM ID 

## Navnet er skjult (CPR valideret)

Bestyrelsesmedlem

Serienummer: PID:9208-2002-2-902708763469

IP: 80.62.xxx.xxx

2022-04-04 07:29:00 UTC

NEM ID 

## Martin Seidelin Haaning

Statsautoriseret revisor

Serienummer: CVR:34209936-RID:63363525

IP: 87.49.xxx.xxx

2022-04-04 09:18:42 UTC

NEM ID 

## Gert Michael Mortensen

Dirigent

Serienummer: PID:9208-2002-2-670085299577

IP: 152.115.xxx.xxx

2022-04-04 10:32:08 UTC

NEM ID 

Penneo dokumentnøgle: SPO0N-N3P48-L324E-DEFWF-H717C-80JKU

Dette dokument er underskrevet digitalt via **Penneo.com**. Signeringsbeviserne i dokumentet er sikret og valideret ved anvendelse af den matematiske hashværdi af det originale dokument. Dokumentet er låst for ændringer og tidsstempelt med et certifikat fra en betroet tredjepart. Alle kryptografiske signeringsbeviser er indlejret i denne PDF, i tilfælde af de skal anvendes til validering i fremtiden.

### Sådan kan du sikre, at dokumentet er originalt

Dette dokument er beskyttet med et Adobe CDS certifikat. Når du åbner dokumentet

i Adobe Reader, kan du se, at dokumentet er certificeret af **Penneo e-signature service** <[penneo@penneo.com](mailto:penneo@penneo.com)>. Dette er din garanti for, at indholdet af dokumentet er uændret.

Du har mulighed for at efterprøve de kryptografiske signeringsbeviser indlejret i dokumentet ved at anvende Penneos validator på følgende websted: <https://penneo.com/validate>