

FastPassCorp A/S

Lyngby Hovedgade 98, 2800 Kgs. Lyngby

CVR-nr. 25 53 66 06

Årsrapport

1. januar - 31. december 2019

Årsrapporten er fremlagt og godkendt på selskabets ordinære generalforsamling den 27. april 2020.

Finn Jensen
Dirigent

Indholdsfortegnelse

	<u>Side</u>
Påtegninger	
Ledelsespåtegning	1
Den uafhængige revisors revisionspåtegning	2
Ledelsesberetning	
Selskabsoplysninger	5
Hovedtal og nøgletal	6
Ledelsesberetning	7
Årsregnskab 1. januar - 31. december 2019	
Resultatopgørelse	15
Balance	16
Egenkapitalopgørelse	18
Pengestrømsopgørelse	19
Noter	20
Anvendt regnskabspraksis	22

Ledelsespåtegning

Bestyrelse og direktion har dags dato aflagt årsrapporten for regnskabsåret 1. januar - 31. december 2019 for FastPassCorp A/S.

Årsrapporten er aflagt i overensstemmelse med årsregnskabsloven.

Vi anser den valgte regnskabspraksis for hensigtsmæssig, og efter vores opfattelse giver årsregnskabet et retvisende billede af selskabets aktiver, passiver og finansielle stilling pr. 31. december 2019 samt af resultatet af selskabets aktiviteter og pengestrømme for regnskabsåret 1. januar - 31. december 2019.

Ledelsesberetningen indeholder efter vores opfattelse en retvisende redegørelse for de forhold, som beretningen omhandler.

Årsrapporten indstilles til generalforsamlingens godkendelse.

Kgs. Lyngby, den 25. februar 2020

Direktion

Finn Jensen

Bestyrelse

Tommy Niels Vincent Larsen

Jess Julin Ibsen


Nicolai Platzer

Christian Kanstrup

Kurt Groth Bager

Den uafhængige revisors revisionspåtegning

Til aktionærerne i FastPassCorp A/S

Konklusion

Vi har revideret årsregnskabet for FastPassCorp A/S for regnskabsåret 1. januar - 31. december 2019, der omfatter anvendt regnskabspraksis, resultatopgørelse, balance, egenkapitalopgørelse, pengestrømsopgørelse og noter. Årsregnskabet udarbejdes efter årsregnskabsloven.

Det er vores opfattelse, at årsregnskabet giver et retvisende billede af selskabets aktiver, passiver og finansielle stilling pr. 31. december 2019 samt af resultatet af selskabets aktiviteter og pengestrømme for regnskabsåret 1. januar - 31. december 2019 i overensstemmelse med årsregnskabsloven.

Grundlag for konklusion

Vi har udført vores revision i overensstemmelse med internationale standarder om revision og de yderligere krav, der er gældende i Danmark. Vores ansvar ifølge disse standarder og krav er nærmere beskrevet i revisionspåtegningens afsnit "Revisors ansvar for revisionen af årsregnskabet". Vi er uafhængige af selskabet i overensstemmelse med internationale etiske regler for revisorer (IESBA's Etiske regler) og de yderligere krav, der er gældende i Danmark, ligesom vi har opfyldt vores øvrige etiske forpligtelser i henhold til disse regler og krav. Det er vores opfattelse, at det opnåede revisionsbevis er tilstrækkeligt og egnet som grundlag for vores konklusion.

Ledelsens ansvar for årsregnskabet

Ledelsen har ansvaret for udarbejdelsen af et årsregnskab, der giver et retvisende billede i overensstemmelse med årsregnskabsloven. Ledelsen har endvidere ansvaret for den interne kontrol, som ledelsen anser nødvendig for at udarbejde et årsregnskab uden væsentlig fejlinformation, uanset om denne skyldes besvigelser eller fejl.

Ved udarbejdelsen af årsregnskabet er ledelsen ansvarlig for at vurdere selskabets evne til at fortsætte driften; at oplyse om forhold vedrørende fortsat drift, hvor dette er relevant; samt at udarbejde årsregnskabet på grundlag af regnskabsprincippet om fortsat drift, medmindre ledelsen enten har til hensigt at likvidere selskabet, indstille driften eller ikke har andet realistisk alternativ end at gøre dette.

Revisors ansvar for revisionen af årsregnskabet

Vores mål er at opnå høj grad af sikkerhed for, om årsregnskabet som helhed er uden væsentlig fejlinformation, uanset om denne skyldes besvigelser eller fejl, og at afgive en revisionspåtegning med en konklusion. Høj grad af sikkerhed er et højt niveau af sikkerhed, men er ikke en garanti for, at en revision, der udføres i overensstemmelse med internationale standarder om revision og de yderligere krav, der er gældende i Danmark, altid vil afdække væsentlig fejlinformation, når sådan findes. Fejlinformationer kan opstå som følge af besvigelser eller fejl og kan betragtes som væsentlige, hvis det med rimelighed kan forventes, at de enkeltvis eller samlet har indflydelse på de økonomiske beslutninger, som regnskabsbrugerne træffer på grundlag af årsregnskabet.

Den uafhængige revisors revisionspåtegning

Som led i en revision, der udføres i overensstemmelse med internationale standarder om revision og de yderligere krav, der er gældende i Danmark, foretager vi faglige vurderinger og opretholder professionel skepsis under revisionen. Herudover:

- Identificerer og vurderer vi risikoen for væsentlig fejlinformation i årsregnskabet, uanset om denne skyldes besvigelser eller fejl, udformer og udfører revisionshandlinger som reaktion på disse risici samt opnår revisionsbevis, der er tilstrækkeligt og egnet til at danne grundlag for vores konklusion. Risikoen for ikke at opdage væsentlig fejlinformation forårsaget af besvigelser er højere end ved væsentlig fejlinformation forårsaget af fejl, idet besvigelser kan omfatte sammensværgelser, dokumentfalsk, bevidste udeladelser, vildledning eller tilsidesættelse af intern kontrol.
- Opnår vi forståelse af den interne kontrol med relevans for revisionen for at kunne udforme revisionshandlinger, der er passende efter omstændighederne, men ikke for at kunne udtrykke en konklusion om effektiviteten af selskabets interne kontrol.
- Tager vi stilling til, om den regnskabspraksis, som er anvendt af ledelsen, er passende, samt om de regnskabsmæssige skøn og tilknyttede oplysninger, som ledelsen har udarbejdet, er rimelige.
- Konkluderer vi, om ledelsens udarbejdelse af årsregnskabet på grundlag af regnskabsprincippet om fortsat drift er passende, samt om der på grundlag af det opnåede revisionsbevis er væsentlig usikkerhed forbundet med begivenheder eller forhold, der kan skabe betydelig tvivl om selskabets evne til at fortsætte driften. Hvis vi konkluderer, at der er en væsentlig usikkerhed, skal vi i vores revisionspåtegning gøre opmærksom på oplysninger herom i årsregnskabet eller, hvis sådanne oplysninger ikke er tilstrækkelige, modificere vores konklusion. Vores konklusioner er baseret på det revisionsbevis, der er opnået frem til datoen for vores revisionspåtegning. Fremtidige begivenheder eller forhold kan dog medføre, at selskabet ikke længere kan fortsætte driften.
- Tager vi stilling til den samlede præsentation, struktur og indhold af årsregnskabet, herunder noteoplysningerne, samt om årsregnskabet afspejler de underliggende transaktioner og begivenheder på en sådan måde, at der gives et retvisende billede heraf.

Vi kommunikerer med den øverste ledelse om blandt andet det planlagte omfang og den tidsmæssige placering af revisionen samt betydelige revisionsmæssige observationer, herunder eventuelle betydelige mangler i intern kontrol, som vi identificerer under revisionen.

Udtalelse om ledelsesberetningen

Ledelsen er ansvarlig for ledelsesberetningen.

Vores konklusion om årsregnskabet omfatter ikke ledelsesberetningen, og vi udtrykker ingen form for konklusion med sikkerhed om ledelsesberetningen.

Den uafhængige revisors revisionspåtegning

I tilknytning til vores revision af årsregnskabet er det vores ansvar at læse ledelsesberetningen og i den forbindelse overveje, om ledelsesberetningen er væsentligt inkonsistent med årsregnskabet eller vores viden opnået ved revisionen eller på anden måde synes at indeholde væsentlig fejlinformation.

Vores ansvar er derudover at overveje, om ledelsesberetningen indeholder krævede oplysninger i henhold til årsregnskabsloven.

Baseret på det udførte arbejde er det vores opfattelse, at ledelsesberetningen er i overensstemmelse med årsregnskabet og er udarbejdet i overensstemmelse med årsregnskabslovens krav. Vi har ikke fundet væsentlig fejlinformation i ledelsesberetningen.

København, den 25. februar 2020

Grant Thornton

Statsautoriseret Revisionspartnerselskab
CVR-nr. 34 20 99 36

Martin S. Haaning

statsautoriseret revisor
mne32793

Selskabsoplysninger

Selskabet

FastPassCorp A/S
Lyngby Hovedgade 98
2800 Kgs. Lyngby

Hjemmeside: www.fastpasscorp.com

CVR-nr.: 25 53 66 06

Stiftet: 19. juli 2000

Hjemsted: Lyngby-Taarbæk

Regnskabsår: 1. januar - 31. december

Bestyrelse

Tommy Niels Vincent Larsen
Jess Julin Ibsen
Nicolai Platzer
Christian Kanstrup
Kurt Groth Bager

Direktion

Finn Jensen

Revision

Grant Thornton, Statsautoriseret Revisionspartnerselskab
Stockholmsgade 45
2100 København Ø

Hovedtal og nøgletal

	2019 t.kr.	2018 t.kr.	2017 t.kr.	2016 t.kr.	2015 t.kr.
Resultatopgørelse:					
Bruttofortjeneste	6.515	7.187	6.960	6.259	6.069
Resultat af primær drift	455	1.165	1.227	1.039	1.621
Årets resultat	276	792	840	3.787	1.473
Balance:					
Balancesum	15.421	15.920	16.211	13.961	10.631
Egenkapital	9.937	11.304	11.362	10.758	6.971
Medarbejdere:					
Gennemsnitligt antal heltidsansatte medarbejdere	5	6	5	5	4
Nøgletal i %:					
Soliditetsgrad	64,4	71,0	70,1	77,1	65,6
Overskudsgrad	14,0	14,0	16,0	16,0	25,0

De i hoved- og nøgletalsoversigten anførte nøgletal er beregnet således:

$$\text{Soliditetsgrad} = \frac{\text{Egenkapital ultimo} \times 100}{\text{Aktiver i alt ultimo}}$$

$$\text{Overskudsgrad} = \frac{\text{Resultat før finansielle poster} \times 100}{\text{Nettoomsætning}}$$

Ledelsesberetning

2019: Positivt resultat - men vækst pause

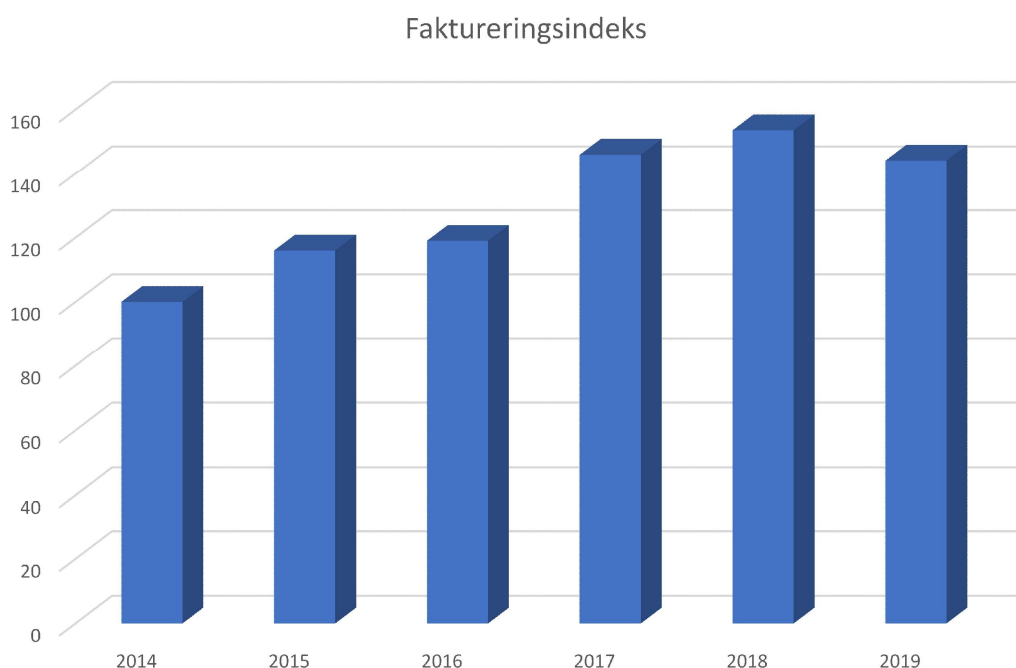
Oversigt

2019 var et år med fremgang på vigtige områder; men desværre også med stilstand på andre områder:

- Ekstern fakturering lavere end i 2018
- Årsværdien af uopsagte aftaler er steget
- Nye MSP aftaler er indgået med vigtige regionale partners
- Etablering af international digital marketing organisation
- Forsinkelse med produkt færdiggørelse
- Positivt resultat og cashflow fra driften

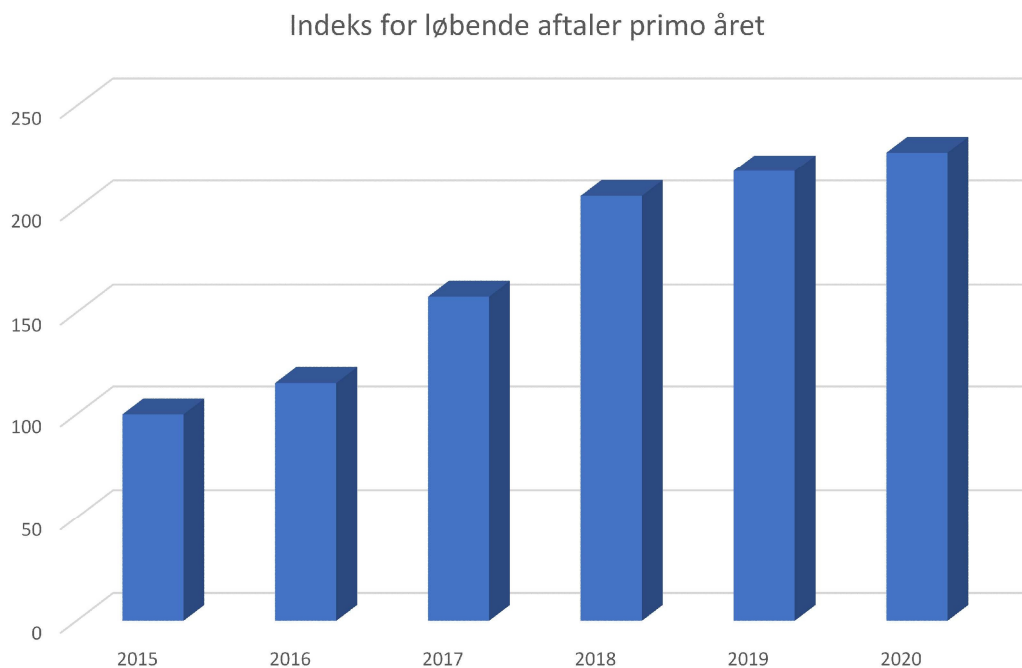
Bruttofortjenesten er faldet fra TDKK 7.187 til TDKK 6.515. Resultat før skat er TDKK 353 og dermed på lavere niveau end året før. Resultat efter skat på TDKK 276 er ligeledes på et lavere niveau end det foregående år.

Selskabet ønsker ikke at opgive konkrete omsætningstal af konkurrencehensyn. Selskabet offentliggør indeks over den årlige faktureringsudvikling. Faktureringen er faldet med 6% i 2019.



Ledelsesberetning

Det er lykkedes at fortsætte med en høj andel af tilbagevendende omsætning på cirka 86%. Værdien af uopsagte aftaler er steget med 4%. Denne illustration viser udviklingen over tid i uopsagte aftaler primo året:



Ved offentliggørelse af 2018 årsresultatet var forventningen til hele 2019 (som blev fastholdt ved halvårsregnskabet): ”For 2019 planlægges med øgede omkostninger til salg/markedsføring og produktudvikling udover niveauet i 2018. Der forventes yderligere vækst i omsætningen til delvis at dække de øgede omkostninger. Resultat før skat forventes på samme niveau som 2018; men et mindre underskud vil kunne accepteres. I 2019 vil fremgang i de strategiske mål være vigtigere end resultatet.”

I FirstNorth meddelelse 6/2019 annonceredes, at omsætningsvæksten ikke kunne nås. Flere store salgsprojekter blev forsinkede og kunne derfor ikke afsluttes i 2019.

Bestyrelsen finder omsætningsudviklingen skuffende, men finder det tilfredsstillende, at der fortsat er en overskudsgrad på 14%. Det er positivt, at organisationen er vokset med internationale ansættelser, som styrker forventningen til, at de fremtidige mål indfries.

Ledelsesberetning

Produktudvikling

Det var planen at frigive Facilitated Password Reset (FPR) som nyt modul i 2019. På baggrund af yderligere ønsker fra kunder er udviklingsomfanget øget, så FPR først kan sælges fra begyndelsen af 2020.

Der planlægges i 2020 med væsentlig ressource tilgang til vores udviklingsteam, så hastighed af nye funktioner og moduler kan øges fremover.

Udvikling af ny funktionalitet, i såvel bredden som dybden vil øge vores konkurrenceevne og øge værdien af hver ordre til kunderne.

Markedsudvikling

Digital marketing

Selskabet har gennem alle år vundet nye kunder, som har fundet os gennem Google søgninger. Det dokumenterer, at det er vigtigt for os at være til stede på de digitale medier. Vi har derfor i 2019 ansat 3 fuldtidsmedarbejdere (udenfor Danmark) til at etablere en stærk tilstedeværelse for os på sociale medier som især LinkedIn og Facebook, samt styrke vores position for Google søgninger.

Hovedingredienserne her er :

- Produktion af ”core content”:
 - Blogs
 - Webinars
 - Videoer
 - E-books
 - Infographics
- Annoncering på sociale medier
- E-mail kampagner
- Søgmaskine optimering

På vores hjemmeside og på LinkedIn ses eksempler på core content.

Det forventes, at investeringerne i den digitale markedsføring vil resultere i flere kundemner i 2020 og fremover, end vi har set de tidligere år.

Salg

Som beskrevet i årsrapporten sidste år, så er managed service providers (MSP) vort primære kundesegment. Vi ser imidlertid også et godt potentiale i samarbejde med forhandlere, og i nogen situationer giver det direkte salg bedst mening for os.

For at få fuldt udbytte af vores muligheder har vi i 2019 skiftet på sælgerpositioner og fundet nye sælgere. Arbejdet med at udvide salgsstyrken fortsætter i 2020 først og fremmest med fokus på USA.

Ledelsesberetning

Vort største marked er UK. Mulighederne i UK har gennem hele året været dårligere end forventet. Generel usikkerhed - måske begrundet med Brexit - har resulteret i færre sager end vi og vores distributør forventede i årets start. Dette ser ud til at lysne nu, men der er fortsat risiko for turbulens for vores vækst i UK i 2020.

Vækst Initiativer

Salgsstyrke:

For at forberede stor vækst i årene fremover er det besluttet at udvide salgsstyrken og udviklingsafdelingen med flere medarbejdere, som ansættes efterhånden, som de rigtige kandidater findes. Fokus vil fortsat være på vores kendte geografiske markeder.

Produktudvikling:

FastPassCorp har identificeret processer hos store organisationer, hvor en udvidelse af FastPass kan hjælpe kunderne med forbedret IT-sikkerhed. Nye funktioner, moduler og produkter vil løbende blive udviklet og annonceret.

Kundetilfredshed:

Yderligere ressourcer vil blive ansat til at styrke kunde- og partertilfredshed. Processer for kundesucces og intern effektivitet forbedres løbende. Hermed sikres at kunderne fortsat forbliver kunder hos os, og værdien af kontraktporteføljen dermed forbedres.

Marketing:

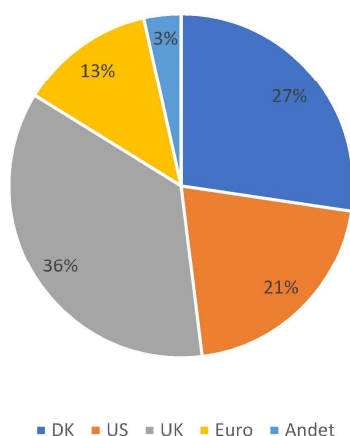
Med en digital strategi for kampagne markedsføringen forventer vi at øge kendskabet til FastPass hos potentielle kunder i vores udvalgte markeder og derigennem få mere nysalg, hvor kunderne rækker ud til os, i stedet for at vi skal finde dem og skabe den initiale kontakt.

Ledelsesberetning

Økonomi

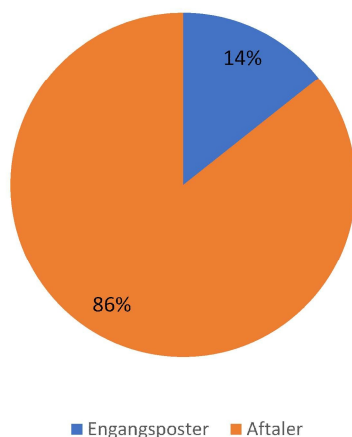
Selskabets internationaliseringsgrad er fastholdt i 2019 med 73% af faktureringen som eksport i 2019. Dette er i overensstemmelse med prioritering af salgs- og markedsføringsaktiviteter. En konsekvens heraf er dermed større følsomhed overfor valutaudsving. Med den store andel af omsætning i GBP og USD er selskabet følsomt overfor valutaudsving. I 2019 har der været et positivt bidrag fra valutapositionerne. FastPassCorp har p.t. valgt ikke at afdække disse valutarisici.

Omsætningsfordeling



Fakturering fra løbende kontrakter øgedes yderligere i 2019 og nåede op på over 86% af den samlede fakturering. Det var højere end forventet og desuden et udtryk for, at selskabet manglede købsordrer med up-front betaling.

Fakturering fordelt på typer



Årets generalforsamling besluttede en udbyttebetaling på DKK 2 pr. aktie, som blev udbetalt i april måned. Selskabet anbefaler, at årets overskud anvendes til investering i nye aktiviteter fremfor udbytte.

Ledelsesberetning

Vision og mål for næste 3 år

Vi har i 2019 ikke haft den planlagte omsætningsmæssige fremgang. På trods af et kortvarigt tilbageslag er vi fortsat optimistiske med hensyn til vækstmulighederne.

Optimismen bygges især på, at opmærksomheden i markedet på sikkerhed og sikker verifikation og autentifikation er stærkt stigende. Kravene fra GDPR begynder nu at blive formuleret i præcise tekniske krav. Eksempelvis har det danske Datatilsyn udsendt krav til offentlige myndigheder om styrket sikkerhed i alle processer, hvor brugere skal autentificere sig overfor IT-systemer; men også øgede krav til verifikation af personer, som telefonisk søger adgang til IT-systemer. Et typisk eksempel herpå er brugere, der ønsker et password udstedt. Disse krav skal myndighederne leve op til inden udgangen af 2020. Det vil åbne for nye IT-sikkerhedsprojekter hvor FastPass kan bringe unikke løsninger og kompetancer til markedet.

Til internationale arrangementer mødes vi af en tilsvarende stærkt stigende interesse for at kunne sikre verifikation af personer, som telefonisk kontakter IT service desken for at få adgang til ressourcer. I de fleste organisationer idag er verifikationen i høj grad baseret på tillid. Det anerkendes ikke i forbindelse med IT-sikkerhed, hvor et slogan endda er: Zero-trust!

Lancering af vores nye produkt modul "Facilitated Password Reset" (FPR) vil give os en helt ny løsning til netop den personlige verifikation af brugere, som ringer ind for at få adgang til systemerne. FPR giver dermed os og vore partner en mulighed for i højere grad at sælge FastPass som et sikkerhedsprodukt, end vi har kunnet hidtil. Desuden vil vi kunne øge omsætning per ordre i forhold til tidligere.

Med tilgang af flere udviklere internt og eksternt vil vi kunne bringe endnu flere sikkerhedsfunktioner frem til markedet, og dermed øge antallet af vundne ordrer og øge størrelsen af ordrerne yderligere.

Fokus på salg i Europa er blevet styrket med ansættelse af ny europæisk salgschef fra 1. januar 2020. Der er desuden planlagt med ansættelse af flere sælgere i USA i løbet af året.

For digital marketing er der budgetteret med et højt aktivitetsniveau gennem hele året.

Driftsafdelingen vil ansætte ny medarbejder for at hjælpe partnere og kunder med at nå deres forretningsmål med FastPass, og derved øge kundeloyalitet.

I udviklingsafdelingen skal der ske et markant løft af antal af udviklere.

På trods af modgangen i 2019 forventer selskabet fortsat, at vi kan skabe høj vækst i de kommende år. Allerede for 2020 forventes en god vækst, som kan øges i årene efter.

For at opnå ovenstående mål, kræves der investeringer allerede i indeværende år. Væsentlige dele af disse investeringer bogføres direkte som omkostninger, eksempelvis salg og markedsføring. FastPassCorp udelukker ikke, at der undervejs i 2020 og 2021 kan være behov for yderligere likviditet, udover hvad den løbende drift tilvejebringer.

Likviditetsbehovet påvirkes væsentligt af tidspunkterne for nye større ordrer og kontraktform. De

Ledelsesberetning

beslutninger, der blev truffet på generalforsamlingen i 2019, har skabt de nødvendige forudsætninger herfor.

Aktieudvikling og omsætning



Aktiekursen er gået fra kurs 43,8 til 39,6 og dermed et fald på 9,6% i løbet af året - Marketcap ultimo 2019: DKK 33,6 mio.

Der har været handlet 39.627 stk. aktier via FirstNorth i 2019 (gennemsnitskurs 43,6). Laveste pris var kurs 33,8 og højeste pris i året var kurs 53. I 2018 blev der samlet handlet 44.988 stk. aktier via FirstNorth (gennemsnitskurs 42,7).

Selskabet har i 2018 introduceret et medarbejderaktieprogram, hvor medarbejdere med mindst 12 måneders anciennitet kan deltage. Der er udleveret aktier i henhold til dette program, hvor selskabets egen beholdning af aktier anvendes.

Nordea har udført commissioned research frem til medio 2019. Vi har imidlertid vurderet, at der for nærværende ikke har været tilstrækkelig værdi for aktionærerne, hvorfor samarbejdet er stoppet indtil videre.

Forventning for 2020

For 2020 planlægges med øgede omkostninger til salg/markedsføring og produktudvikling udover niveauet i 2019. Der forventes vækst i omsætningen til delvis at dække de øgede omkostninger. Resultat før skat forventes at være bedre end i 2019. I 2020 vil fremgang i de strategiske mål være vigtigere end resultatet.

Ledelsesberetning

Egne kapitalandele

Egne kapitalandele består af:

	Købs- /salgspris DKK	Antal	Nominel værdi DKK	Procent af kapital
Beholdning af egne kapitalandele pr. 01.01.19		11.058	55.290	1,3%
Årets afgang	-35.000	-5.186	-25.930	-0,6%
Beholdning af egne kapitalandele pr. 31.12.19		5.872	29.360	0,7%

Erhvervelsen af egne kapitalandele er sket med henblik på indgåelse af aktielønsordninger.

Bestyrelsen er jf. vedtægternes §11 stk. 4 bemyndiget til at disponere over 10.000 aktier til børskurs +/- 10% til honorering af eksterne ydelser og som vederlag til bestyrelsesmedlemmer.

Resultatopgørelse 1. januar - 31. december

<u>Note</u>	<u>2019</u>	<u>2018</u>
Bruttofortjeneste	6.515.218	7.186.965
1 Personaleomkostninger	-4.221.971	-4.205.340
Af- og nedskrivninger af immaterielle og materielle anlægsaktiver	-1.837.781	-1.816.466
Resultat før finansielle poster	455.466	1.165.159
Andre finansielle indtægter	26.325	0
Finansielle omkostninger	-128.829	-143.857
Resultat før skat	352.962	1.021.302
Skat af årets resultat	-76.959	-229.444
Årets resultat	276.003	791.858
 Forslag til resultatdisponering:		
Udbytte for regnskabsåret	0	1.695.834
Overføres til øvrige lovpligtige reserver	911.962	1.350.629
Disponeret fra overført resultat	-635.959	-2.254.605
Disponeret i alt	276.003	791.858

Balance 31. december

Aktiver		
Note	2019	2018
Anlægsaktiver		
2 Færdiggjorte udviklingsprojekter	6.628.621	7.255.093
3 Udviklingsprojekter under udførelse	1.016.779	0
Immaterielle anlægsaktiver i alt	<u>7.645.400</u>	<u>7.255.093</u>
Andre anlæg, driftsmateriel og inventar	112.635	16.321
Materielle anlægsaktiver i alt	<u>112.635</u>	<u>16.321</u>
Deposita	165.626	47.429
Finansielle anlægsaktiver i alt	<u>165.626</u>	<u>47.429</u>
Anlægsaktiver i alt	<u>7.923.661</u>	<u>7.318.843</u>
Omsætningsaktiver		
Tilgodehavender fra salg og tjenesteydelser	2.660.612	3.247.553
Udskudte skatteaktiver	4.359.834	4.436.793
Andre tilgodehavender	30.353	2.062
Periodeafgrænsningsposter	81.541	128.000
Tilgodehavender i alt	<u>7.132.340</u>	<u>7.814.408</u>
Likvide beholdninger	365.446	787.146
Omsætningsaktiver i alt	<u>7.497.786</u>	<u>8.601.554</u>
Aktiver i alt	<u>15.421.447</u>	<u>15.920.397</u>

Balance 31. december

Passiver			
Note		2019	2018
Egenkapital			
	Virksomhedskapital	4.239.585	4.239.585
	Reserve for udviklingsomkostninger	5.090.492	4.178.530
	Overført resultat	606.718	1.189.983
	Foreslået udbytte for regnskabsåret	0	1.695.834
	Egenkapital i alt	9.936.795	11.303.932
Gældsforpligtelser			
4	Anden gæld	117.617	0
	Langfristede gældsforpligtelser i alt	117.617	0
	Gæld til øvrige kreditinstitutter	976.010	61.385
	Leverandører af varer og tjenesteydelser	323.369	266.270
	Anden gæld	1.388.499	1.446.955
	Periodeafgrænsningsposter	2.679.157	2.841.855
	Kortfristede gældsforpligtelser i alt	5.367.035	4.616.465
	Gældsforpligtelser i alt	5.484.652	4.616.465
	Passiver i alt	15.421.447	15.920.397
5	Pantsætninger og sikkerhedsstillelser		
6	Eventualposter		

Egenkapitalopgørelse

	Virksomhedskapital	Reserve for udviklingsomkostninger	Overført resultat	Foreslået udbytte for regnskabsåret	I alt
Egenkapital 1. januar 2018	4.124.585	2.827.901	2.759.234	1.649.834	11.361.554
Kontant kapitaludvidelse	115.000	0	0	0	115.000
Udloddet udbytte	0	0	0	-1.649.834	-1.649.834
Årets overførte overskud eller underskud	0	0	-2.254.605	1.695.834	-558.771
Overført fra Overført resultat	0	1.350.629	0	0	1.350.629
Kontant kapitaludvidelse	0	0	575.000	0	575.000
Salg af egne kapitalandele	0	0	87.500	0	87.500
Udbytte af egne kapitalandele	0	0	22.854	0	22.854
Egenkapital 1. januar 2019	4.239.585	4.178.530	1.189.983	1.695.834	11.303.932
Årets overførte overskud eller underskud	0	0	-635.959	-1.695.834	-2.331.793
Overført fra Overført resultat	0	911.962	0	0	911.962
Salg af egne kapitalandele	0	0	35.000	0	35.000
Udbytte af egne kapitalandele	0	0	17.694	0	17.694
	4.239.585	5.090.492	606.718	0	9.936.795

Pengestrømsopgørelse 1. januar - 31. december

<u>Note</u>	<u>2019</u>	<u>2018</u>
Årets resultat	276.003	791.858
7 Reguleringer til pengestrømsopgørelse	2.003.732	2.189.767
8 Ændring i driftskapital	441.056	1.804.343
Pengestrømme fra drift før finansielle poster	2.720.791	4.785.968
Renteudbetalinger og lignende	-115.320	-98.143
Pengestrøm fra ordinær drift	2.605.471	4.687.825
Pengestrømme fra driftsaktivitet	2.605.471	4.687.825
Køb af immaterielle anlægsaktiver	-2.214.229	-2.511.682
Køb af materielle anlægsaktiver	-110.173	-16.668
Køb af finansielle anlægsaktiver	-118.196	-909
Modtagne udbytter	17.694	22.854
Pengestrømme fra investeringsaktivitet	-2.424.904	-2.506.405
Afdrag på langfristet gæld	117.617	0
Salg af egne aktier	35.000	87.500
Kontant kapitalforhøjelse	0	690.000
Udbetalt udbytte	-1.695.834	-1.649.834
Pengestrømme fra finansieringsaktivitet	-1.543.217	-872.334
Ændring i likvider	-1.362.650	1.309.086
Likvider 1. januar 2019	725.761	-537.612
Valutakursreguleringer (likvider)	26.325	-45.713
Likvider 31. december 2019	-610.564	725.761
Likvider		
Likvide beholdninger	365.446	787.146
Kortfristet gæld til øvrige kreditinstitutter	-976.010	-61.385
Likvider 31. december 2019	-610.564	725.761

Noter

	2019	2018
1. Personaleomkostninger		
Lønninger og gager	3.977.883	3.955.549
Pensioner	205.746	204.244
Andre omkostninger til social sikring	38.342	45.547
	4.221.971	4.205.340
Gennemsnitligt antal beskæftigede medarbejdere	5	6
Personaleomkostninger omfatter løn til danske medarbejdere		
	31/12 2019	31/12 2018
2. Færdiggjorte udviklingsprojekter		
Kostpris 1. januar 2019	36.147.791	33.636.109
Tilgang i årets løb	1.197.450	2.511.682
Kostpris 31. december 2019	37.345.241	36.147.791
Af- og nedskrivninger 1. januar 2019	-28.892.698	-27.076.579
Årets afskrivninger	-1.823.922	-1.816.119
Af- og nedskrivninger 31. december 2019	-30.716.620	-28.892.698
Regnskabsmæssig værdi 31. december 2019	6.628.621	7.255.093
Under udviklingsprojekter er indregnet egenudviklede softwareløsninger der afsættes på alle selskabets markeder. Der ny- og videreudvikles løbende.		
3. Udviklingsprojekter under udførelse		
Kostpris 1. januar 2019	0	0
Tilgang i årets løb	1.016.779	0
Kostpris 31. december 2019	1.016.779	0
Regnskabsmæssig værdi 31. december 2019	1.016.779	0

Noter

	<u>31/12 2019</u>	<u>31/12 2018</u>
4. Anden gæld		
Feriepengeforpligtelse til funktionærer	117.617	0
	<u>117.617</u>	<u>0</u>
5. Pantsætninger og sikkerhedsstillelser		
Til sikkerhed for mellemværende med kreditinstitutter er der givet virksomhedspant t.DKK 2.400 omfattende goodwill, immaterielle rettigheder, andre anlæg, driftsmateriel og inventar samt tilgodehavender fra salg og tjenesteydelser. Den samlede regnskabsmæssige værdi af omfattede aktiver udgør t.DKK 10.419.		
6. Eventualposter		
Eventualforpligtelser		
Leasingforpligtelser:		
Selskabet har indgået leasingkontrakter med en restløbetid på 24 måned og en gennemsnitlig ydelse på t.DKK 6 pr. måned.		
Selskabet har indgået huslejekontrakt med en nuværende månedlig forpligtelse på t.DKK 20.		
Opsigelsesperioden udgør 6 måned.		
	<u>2019</u>	<u>2018</u>
7. Reguleringer til pengestrømsopgørelse		
Af- og nedskrivninger af immaterielle og materielle anlægsaktiver	1.824.269	1.816.466
Andre finansielle indtægter	-26.325	0
Finansielle omkostninger	128.829	143.857
Skat af årets resultat	76.959	229.444
	<u>2.003.732</u>	<u>2.189.767</u>
8. Ændring i driftskapital		
Ændring i tilgodehavender	605.109	1.173.792
Ændring i leverandørgæld og anden gæld	-164.053	630.551
	<u>441.056</u>	<u>1.804.343</u>

Anvendt regnskabspraksis

Årsrapporten for FastPassCorp A/S er aflagt i overensstemmelse med årsregnskabslovens bestemmelser for en klasse B-virksomhed. Herudover har virksomheden valgt at følge enkelte regler for klasse C-virksomheder.

Årsrapporten er aflagt efter samme regnskabspraksis som sidste år og aflægges i danske kroner.

Generelt om indregning og måling

I resultatopgørelsen indregnes indtægter i takt med, at de indtjenes. Herunder indregnes værdireguleringer af finansielle aktiver og forpligtelser. I resultatopgørelsen indregnes ligeledes alle omkostninger, herunder afskrivninger, nedskrivninger og hensatte forpligtelser samt tilbageførsler som følge af ændrede regnskabsmæssige skøn af beløb, der tidligere har været indregnet i resultatopgørelsen.

Aktiver indregnes i balancen, når det er sandsynligt, at fremtidige økonomiske fordele vil tilflyde selskabet, og aktivets værdi kan måles pålideligt.

Forpligtelser indregnes i balancen, når det er sandsynligt, at fremtidige økonomiske fordele vil fragå selskabet, og forpligtelsens værdi kan måles pålideligt.

Ved første indregning måles aktiver og forpligtelser til kostpris. Efterfølgende måles aktiver og forpligtelser som beskrevet nedenfor for hver enkelt regnskabspost.

Visse finansielle aktiver og forpligtelser måles til amortiseret kostpris, hvorved der indregnes en konstant effektiv rente over løbetiden. Amortiseret kostpris opgøres som oprindelig kostpris med fradrag af eventuelle afdrag samt tillæg/fradrag af den akkumulerede amortisering af forskellen mellem kostpris og nominelt beløb. Herved fordeles kurstab og kursgevinst over aktivets eller forpligtelsens løbetid.

Ved indregning og måling tages hensyn til forudsigelige tab og risici, der fremkommer inden årsrapporten aflægges, og som vedrører forhold, der eksisterede på balancedagen.

Omregning af fremmed valuta

Transaktioner i fremmed valuta omregnes til transaktionsdagens kurs. Valutakursdifferencer, der opstår mellem transaktionsdagens kurs og kursen på betalingsdagen, indregnes i resultatopgørelsen som en finansiell post.

Tilgodehavender, gæld og andre monetære poster i fremmed valuta, omregnes til balancedagens valutakurs. Forskellen mellem balancedagens kurs og kursen på tidspunktet for tilgodehavendets eller gældsforpligtelsens opståen eller indregning i seneste årsregnskab indregnes i resultatopgørelsen under finansielle indtægter og omkostninger.

Anlægsaktiver og andre ikke-monetære aktiver, der er købt i fremmed valuta og som ikke anses for at være investeringsaktiver måles til kursen på transaktionsdagen.

Anvendt regnskabspraksis

Resultatopgørelsen

Bruttofortjeneste

Bruttofortjeneste indeholder nettoomsætning, værdi af arbejde udført for egen regning og opført under aktiver samt eksterne omkostninger.

Nettoomsætning indregnes i resultatopgørelsen, såfremt levering og risikoovergang til køber har fundet sted inden årets udgang, og såfremt indtægten kan opgøres pålideligt og forventes modtaget. Nettoomsætningen indregnes eksklusive moms og afgifter og med fradrag af rabatter i forbindelse med salget.

Andre eksterne omkostninger omfatter omkostninger til distribution, salg, reklame, administration, lokaler.

Personaleomkostninger

Personaleomkostninger omfatter løn og gager, inklusive feriepenge og pensioner samt andre omkostninger til social sikring mv. til selskabets medarbejdere. I personaleomkostninger er fratrukket modtagne godtgørelser fra offentlige myndigheder.

Af- og nedskrivninger

Af- og nedskrivninger indeholder årets af- og nedskrivninger af immaterielle og materielle anlægsaktiver.

Finansielle indtægter og omkostninger

Finansielle indtægter og omkostninger indeholder renter, realiserede og urealiserede kursgevinster og kurstab vedrørende finansielle aktiver og forpligtelser, amortisering af finansielle aktiver og forpligtelser samt tillæg og godtgørelser under acontoskatteordningen mv. Finansielle indtægter og omkostninger indregnes i resultatopgørelsen med de beløb, der vedrører regnskabsåret.

Skat af årets resultat

Årets skat, der består af årets aktuelle selskabsskat og ændring i udskudt skat, indregnes i resultatopgørelsen med den del, der kan henføres til årets resultat, og direkte i egenkapitalen med den del, der kan henføres til posteringer direkte i egenkapitalen.

Anvendt regnskabspraksis

Balancen

Immaterielle anlægsaktiver

Færdiggjorte udviklingsprojekter

Udviklingsprojekter indregnes i balancen, hvor projektet tilsigter at udvikle et bestemt produkt eller en bestemt proces, som selskabet har til hensigt at fremstille henholdsvis benytte i produktionen. Udviklingsprojekter måles ved første indregning til kostpris. Kostprisen omfatter anskaffelsesprisen med tillæg af omkostninger direkte foranlediget af anskaffelsen, herunder lønninger og afskrivninger, der direkte kan henføres til udviklingsprojekterne, indtil aktivet er klar til brug. Renter af lån til at finansiere udviklingsprojekter i udviklingsperioden indregnes ikke i kostprisen. Øvrige udviklingsprojekter og udviklingsomkostninger indregnes i resultatopgørelsen i det år, de afholdes.

Udviklingsprojekter måles efterfølgende i balancen til kostpris med fradrag af akkumulerede af- og nedskrivninger.

Færdiggjorte udviklingsprojekter afskrives lineært baseret på brugstider, som udgør 7 år.

Materielle anlægsaktiver

Materielle anlægsaktiver måles til kostpris med fradrag af akkumulerede afskrivninger og nedskrivninger.

Afskrivningsgrundlaget er kostpris med fradrag af eventuel forventet restværdi efter afsluttet brugstid. Afskrivningsperioden og restværdien fastsættes på anskaffelsestidspunktet og revurderes årligt. Overstiger restværdien aktivets regnskabsmæssige værdi, ophører afskrivningen.

Ved ændring i afskrivningsperioden eller restværdien indregnes virkningen for afskrivninger fremadrettet som en ændring i regnskabsmæssigt skøn.

Kostprisen omfatter anskaffelsesprisen samt omkostninger direkte tilknyttet anskaffelsen indtil det tidspunkt, hvor aktivet er klar til at blive taget i brug.

Kostprisen på et samlet aktiv opdeles i separate bestanddele, der afskrives hver for sig, hvor brugstiden på de enkelte bestanddele er forskellig.

Der foretages lineære afskrivninger baseret på følgende vurdering af aktivernes forventede brugstider og restværdier:

	Brugstid	Restværdi
Andre anlæg, driftsmateriel og inventar	4-5 år	0

Småaktiver med en forventet levetid under 1 år indregnes i anskaffelsesåret som omkostninger i resultatopgørelsen.

Anvendt regnskabspraksis

Leasingkontrakter

Leasingydelser vedrørende operationelle leasingkontrakter indregnes lineært i resultatopgørelsen over leasingperioden. Selskabets samlede forpligtelse vedrørende operationelle leasingaftaler og lejeaftaler oplyses under eventualposter.

Nedskrivning på anlægsaktiver

Den regnskabsmæssige værdi af anlægsaktiver vurderes årligt for indikationer på værdiforringelse, ud over det som udtrykkes ved afskrivning.

Foreligger der indikationer på værdiforringelse, foretages nedskrivningstest af hvert enkelt aktiv henholdsvis gruppe af aktiver. Der foretages nedskrivning til genindvindingsværdien, såfremt denne er lavere end den regnskabsmæssige værdi.

Som genindvindingsværdi anvendes den højeste værdi af nettosalgspris og kapitalværdi. Kapitalværdien opgøres som nutidsværdien af de forventede nettopengestrømme fra anvendelsen af aktivet eller aktivgruppen.

Tidligere indregnede nedskrivninger tilbageføres, når betingelsen for nedskrivningen ikke længere består.

Finansielle anlægsaktiver

Deposita

Deposita måles til amortiseret kostpris og udgøres af huslejedeposita mv.

Deposita, der er indregnet under aktiver, omfatter betalte deposita til udlejer vedrørende selskabets indgåede lejeaftaler.

Tilgodehavender

Tilgodehavender måles til amortiseret kostpris, hvilket sædvanligvis svarer til nominel værdi. Der nedskrives til nettorealisationsværdien med henblik på at imødegå forventede tab.

Nedskrivninger til imødegåelse af tab opgøres på grundlag af en individuel vurdering af de enkelte tilgodehavender, når der på individuelt niveau foreligger en objektiv indikation på, at tilgodehavendet er værdiforringet.

Periodeafgrænsningsposter

Periodeafgrænsningsposter, som er indregnet under aktiver, omfatter afholdte omkostninger vedrørende efterfølgende regnskabsår.

Likvide beholdninger

Likvide beholdninger omfatter indeståender i pengeinstitutter og kontantbeholdninger.

Anvendt regnskabspraksis

Egenkapital

Egne kapitalandele

Købs- og salgssummer for egne aktier indregnes direkte i egenkapitalen. Udbytte af egne aktier indregnes direkte i egenkapitalen under overført resultat.

Reserve for udviklingsomkostninger

Reserve for udviklingsomkostninger omfatter indregnede udviklingsomkostninger med fradrag af tilknyttede udskudte skatteforpligtelser. Reserven kan ikke benyttes til udbytte eller dækning af underskud. Reserven reduceres eller opløses, hvis de indregnede udviklingsomkostninger afskrives eller udgår af virksomhedens drift. Dette sker ved overførsel direkte til egenkapitalens frie reserver.

Udbytte

Udbytte, som forventes udbetalt for året, vises som en særskilt post under egenkapitalen. Foreslået udbytte indregnes som en forpligtelse på tidspunktet for vedtagelse på den ordinære generalforsamling (deklarationstidspunktet).

Selskabsskat og udskudt skat

Aktuelle skattetilgodehavender og -forpligtelser indregnes i balancen med det beløb, der kan beregnes på grundlag af årets forventede skattepligtige indkomst reguleret for skat af tidligere års skattepligtige indkomster samt for betalte acontoskatter. Skattetilgodehavender og -forpligtelser præsenteres modregnet i det omfang, der er legal modregningsadgang, og posterne forventes afregnet netto eller samtidig.

Udskudt skat er skatten af alle midlertidige forskelle mellem regnskabsmæssig og skattemæssig værdi af aktiver og forpligtelser opgjort på grundlag af den planlagte anvendelse af aktivet henholdsvis afvikling af forpligtelsen.

Udskudte skatteaktiver, herunder skatteværdien af fremførselsberettiget skattemæssigt underskud, måles til den værdi, hvortil aktivet forventes at kunne realiseres, enten ved udligning i skat af fremtidig indtjening eller ved modregning i udskudte skatteforpligtelser inden for samme juridiske skatteenhed. Eventuelle udskudte nettoskatteaktiver måles til nettorealisationværdi.

Udskudt skat måles på grundlag af de skatteregler og skattesatser, der med balancedagens lovgivning vil være gældende, når den udskudte skat forventes udløst som aktuel skat.

Gældsforpligtelser

Kortfristede gældsforpligtelser måles til amortiseret kostpris, hvilket sædvanligvis svarer til nominel værdi.

Periodeafgrænsningsposter

Under periodeafgrænsningsposter indregnes modtagne betalinger vedrørende indtægter i de efterfølgende år.

Anvendt regnskabspraksis

Pengestrømsopgørelse

Pengestrømsopgørelsen viser selskabets pengestrømme for året fordelt på driftsaktivitet, investeringsaktivitet og finansieringsaktivitet for året, årets forskydning i likvider samt likvider ved årets begyndelse og afslutning.

Pengestrømme fra driftsaktivitet

Pengestrømme fra driftsaktivitet opgøres som årets resultat reguleret for ikke-kontante driftsposter, ændring i driftskapital samt betalt selskabsskat.

Pengestrømme fra investeringsaktivitet

Pengestrømme fra investeringsaktivitet omfatter køb og salg af immaterielle, materielle og finansielle anlægsaktiver.

Pengestrømme fra finansieringsaktivitet

Pengestrømme fra finansieringsaktivitet omfatter ændringer i størrelse eller sammensætning af selskabskapital og omkostninger forbundet hermed. Herudover omfatter pengestrømmene optagelse af lån, afdrag på rentebærende gæld og betaling af udbytte til selskabsdeltagere.

Likvider

Likvider omfatter likvide beholdninger med fradrag af kortfristet gæld til pengeinstitutter.

PENNEO

Underskrifterne i dette dokument er juridisk bindende. Dokumentet er underskrevet via Penneo™ sikker digital underskrift. Underskrivernes identiteter er blevet registereret, og informationerne er listet herunder.

“Med min underskrift bekræfter jeg indholdet og alle datoer i dette dokument.”

Jess Julin Ibsen

Bestyrelsesmedlem

Serienummer: PID:9208-2002-2-613278013455

IP: 83.93.xxx.xxx

2020-04-28 08:10:34Z

NEM ID 

Tommy Niels Vincentz Larsen

Bestyrelsesformand

Serienummer: PID:9208-2002-2-570572321793

IP: 2.108.xxx.xxx

2020-04-28 08:18:04Z

NEM ID 

Finn Jensen

Direktør

Serienummer: PID:9208-2002-2-816313353917

IP: 188.120.xxx.xxx

2020-04-28 09:07:29Z

NEM ID 

Christian Kanstrup

Bestyrelsesmedlem

Serienummer: PID:9208-2002-2-609397066993

IP: 62.66.xxx.xxx

2020-04-28 15:02:48Z

NEM ID 

Kurt Groth Bager

Bestyrelsesmedlem

Serienummer: PID:9208-2002-2-560697435441

IP: 213.32.xxx.xxx

2020-04-29 06:19:13Z

NEM ID 

Martin Seidelin Haaning

Statsautoriseret revisor

På vegne af: GRANT THORNTON,STATSAUTORISERET
REVISIONSPARTNERSELSKAB

Serienummer: PID:9208-2002-2-951066361257

IP: 62.243.xxx.xxx

2020-04-29 07:54:38Z

NEM ID 

Finn Jensen

Dirigent

Serienummer: PID:9208-2002-2-816313353917

IP: 188.120.xxx.xxx

2020-04-30 08:10:08Z

NEM ID 

Penneo dokumentnøgle: 0ZZDP-OHYNO-5Y5XV-6SS8S-VEDJO-MJPPV

Dette dokument er underskrevet digitalt via **Penneo.com**. Signeringsbeviserne i dokumentet er sikret og valideret ved anvendelse af den matematiske hashværdi af det originale dokument. Dokumentet er låst for ændringer og tidsstempelt med et certifikat fra en betroet tredjepart. Alle kryptografiske signeringsbeviser er indlejret i denne PDF, i tilfælde af de skal anvendes til validering i fremtiden.

Sådan kan du sikre, at dokumentet er originalt

Dette dokument er beskyttet med et Adobe CDS certifikat. Når du åbner dokumentet

i Adobe Reader, kan du se, at dokumentet er certificeret af **Penneo e-signature service** <penneo@penneo.com>. Dette er din garanti for, at indholdet af dokumentet er uændret.

Du har mulighed for at efterprøve de kryptografiske signeringsbeviser indlejret i dokumentet ved at anvende Penneos validator på følgende websted: <https://penneo.com/validate>