



DIGIZUITE

# Årsrapport

for 1. januar - 31. december 2021

Godkendt på selskabets ordinære generalforsamling den 12. april 2022

Dirigent:

.....

## SELSKABET

Digizuite A/S  
Østergade 61  
5000 Odense C  
Danmark

CVR.: 25499522



# Digizuite opnår 2021 guidance med 25% ARR vækst

Selskabet følger vækstplanen med markant vækst, og investerer helt som planlagt i markedet, produktet og organisationen. Alle større virksomheder har brug for at optimere deres content-processer, og derfor er der rigtig gode vækstmuligheder i et voksende globalt marked for DAM teknologi.

Nye kunder og partnere har drevet væksten, hvoraf ca. halvdelen er fra det vigtige Nordamerikanske marked.

Derudover er ARR fra eksisterende kunder øget, med Net Revenue Retention på 102%. Den positive udvikling er drevet af lavt kunde frafald og mersalg på 9%.





# Indholdsfortegnelse

## LEDELSENS KOMMENTERING

- 5** Hvad laver Digizuite?
- 6** CEO, Kim Wolters, har ordet
- 7** Højdepunkter i forretningen
- 8** Annual Recurring Revenue
- 9** Nye kunder og partnere udtaler
- 11** Analyse af kunders ROI
- 12** Milepæle i 2021

## SELSKABS INFORMATION

- 14** Ledelsespåtegning
- 15** Revisionspåtegning
- 18** Virksomhedsinformation
- 19** Bestyrelsen
- 20** Ledelsesberetning

## ÅRSREGNSKAB

- 23** Resultatopgørelse
- 24** Balance
- 26** Pengestømsopgørelse
- 27** Egenkapitalsopgørelse
- 28** Noter

# Ledelsens kommentering

---



# Hvad laver Digizuite?

Kunder forventer at deres kundeoplevelse synkroniseres og personaliseres, på tværs af kanaler, og tilpasses deres behov. For at imødekomme behovene, og sikre vækst i kundetilgang og omsætning vælger mange virksomheder, at implementere en [omnichannel](#) strategi. Denne transformation til [omnichannel](#), kræver effektiv håndtering af enorme mængder og forskellige formater af indhold som film, tekster, billeder, grafik, lyd og i stigende grad også VR- og AR-filer.

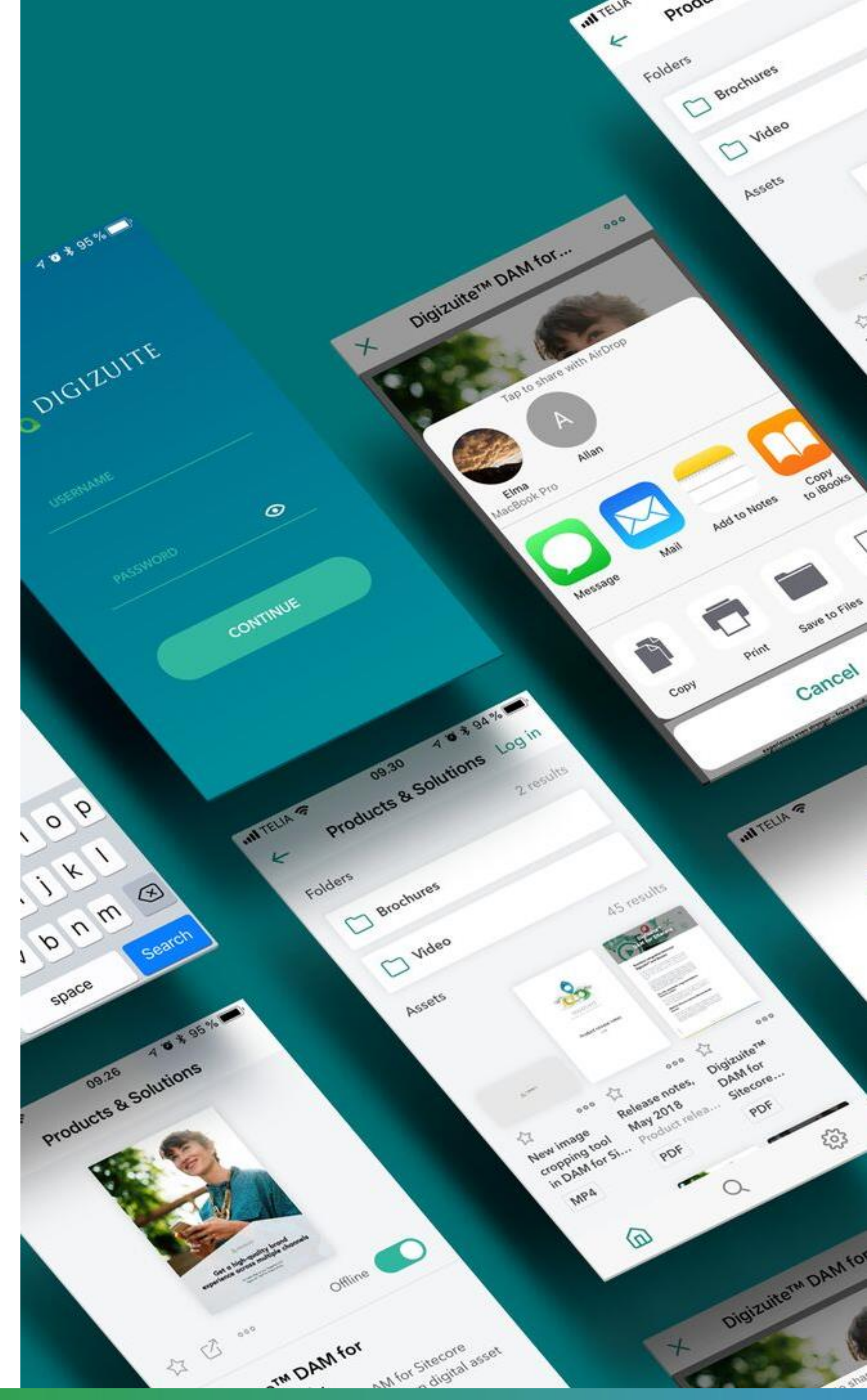
Med Digizuites DAM, kan globale virksomheder administrere og distribuere indhold til mange kanaler, som websites, e-handelsites, sociale medier, kundeportaler, e-mail, salgsaktiveringsplatforme eller butikker - alt sammen udført fra en central løsning. Dermed kan virksomheder effektivisere hele content processen, fra produktion til distribution, forbedre deres content governance og sikre hurtigere produktlanceringer og hurtigere time to market.

Men DAM er ikke "bare" DAM. Tre ud af fire virksomheder ønsker en specialiseret og fuldt åben løsning, med evnen til at håndtere store mediefiler som video, film, AR og VR. For de fleste større virksomheder er en dedikeret DAM-plattform, der problemfrit integreres med interne og eksterne systemer som PIM, MDM, CMS, den foretrukne løsning. En plattform som Digizuite.

I [The Forrester Wave™ 2022](#) for Digital Asset Management for Customer Experience (DAM), har Forrester anerkendt Digizuite som en "Strong Performer", som bl.a. tilbyder stærke integrationer. Og en anden Forrester Total Economic Impact rapport fra 2021 viser, at Digizuites kunder opnår en ROI (Return On Investment) på 185%.

Digizuite-plattformen er så nem at bruge, at det ikke kræver programmering eller træning ud over en simpel demonstration. Derudover er Digizuite-plattformen skabt til at betjene og optimere store virksomheders kundeoplevelser, på alle deres kanaler. Derigennem hjælper Digizuite bl.a. mange store og globale produktionsvirksomheder, med at gøre deres [omnichannel](#) eksekvering til en konkurrencemæssig fordel.

Ovennævnte fokus, kombineret med mere end 20 års DAM-erfaring, gør det muligt at uddanne, vejlede og støtte store globale virksomheder i udrulningen og anvendelsen af DAM-plattformen.





# CEO, Kim Wolters har ordet

Digizuite har i 2021 eksekveret på selskabets strategi med væsentlige investeringer i markedet, produktet og organisationen med mere end 25 nyansættelser.

Investeringer, der ligger fundamentet for at accelerere væksten yderligere i de kommende år. Selskabet har i 2021 leveret indenfor den fastsatte ARR-guidance med ARR på 32,1 MDKK. Dette til trods for, at endnu en Corona bølge på de primære markeder, havde mærkbar negativ effekt på salget i slutningen af 2021.

Udvikling af partnerkanalen er et væsentligt element i vækstplanen og andelen af nysalget er øget fra ca. 40% i 2020 til 60% i 2021.

Der er i året foretaget massive marketing investeringer i stærkere digitale tilstedeværelser, på alle kanaler for at øge kendskabet til Digizuite. Derudover har vi sat scenen, som DAM "Thought Leader" med en række stærke materialer til at inspirere kunder og partnere. Bl.a. er der skabt en værdifuld "Manufacturing [Omnichannel](#) guide" og en "Total Economic Impact" rapport. Sidstnævnte blev udarbejdede af et uafhængigt research-firma og det blev dokumenteret, at det økonomiske udbytte ved implementering af Digizuite har en ROI på 185%.

Resultatet af ovennævnte marketing investeringer, har været en 3-dobling af kvalificerede leads i slutningen af 2021, i tråd med vækstplanen.

Investeringer i produktet-udvikling, har bl.a. resulteret i lanceringen af en ny og unik Adobe integration, med support af bl.a. video redigerings værktøjer. I 2022 bliver der lanceret en række nye produkter, der vil bidrage positivt til nysalg, samt mersalg til eksisterende kunder.

Nye produkter omfatter bl.a. Digizuite Brand Portals, der giver mulighed for at tilpasse Digizuite-plattformen til kundernes unikke brand signatur og kampagner. Derudover lanceres en lang række nye integrationer til bl.a. verdens førende SoMe platforme, Hootsuite og Salesforce.

Størstedelen af det ukrainske udviklingsteam er flyttet til andre lokationer grundet den bekymrende udvikling i Ukraine. Produktionen er påvirket, men vi støtter vores kollegaer og håber alle kan vende tilbage snart.

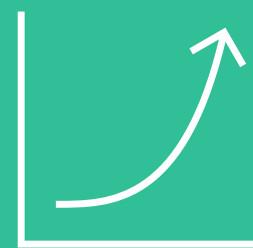
Selskabet har fulgt den annoncerede plan, og er i en god position til at udnytte markedsmulighederne i 2022, med et stærkere produkt og et fantastisk globalt team. Vi er således klar til at accelerere væksten i de kommende år, og vi forventer fortsat at nå vores mål om 100 MDKK i ARR og blive EBITDA positive i 2024.

I forlængelse af bestyrelsens godkendelse af budgettet for 2022, har selskabet fastsat en ARR-guidance på 40-45 MDKK for året. Det svarer til en vækst på 25-40%.



# HØJDEPUNKTER I FORRETNINGEN

På vækstplanen for 2021



## 25% ARR vækst

ARR på 32,1 MDKK, hvilket er 25% højere end 25,6 MDKK i 2020



## 102% Net Revenue Retention

Øget ARR fra kundebasen ved indgangen af perioden med 2%, efter churn på 6% og mersalg til eksisterende kunder på 9%



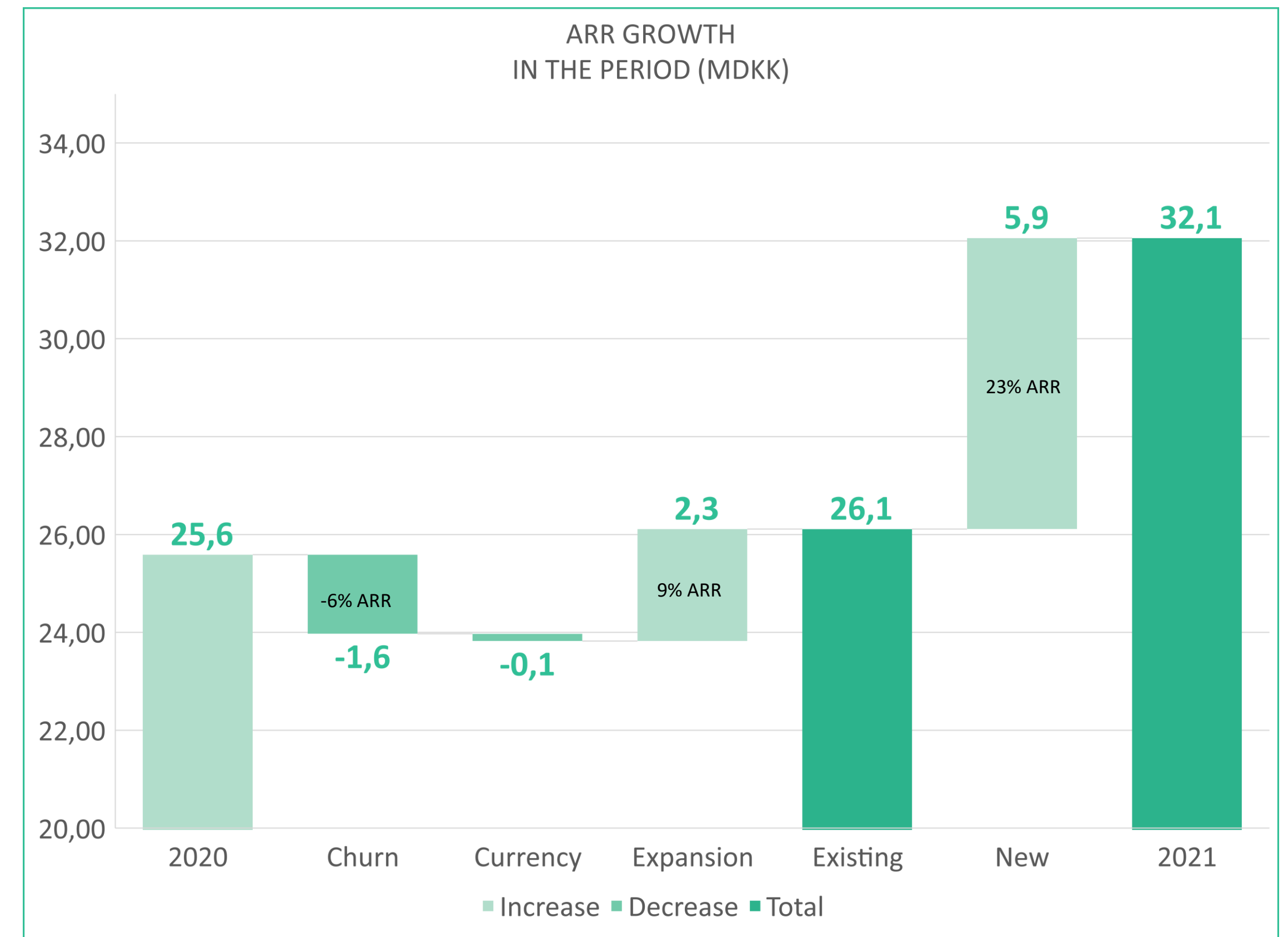
## Styrket organisation

Investeret i organisationen med +25 nye medarbejdere\* og er nu samlet mere end 65 medarbejdere\*.



# Annual Recurring Revenue

Status pr. 31. december 2021





# Nye kunder udtaler...



*"One of the main reasons for choosing the Digizuite DAM platform was its seamless and native integration with our CMS platform Optimizely," Bastian Weiss, Digital Manager at Sennheiser said. "This is important for us as we aim to create automated and smooth content management processes with one source of truth and thereby eliminate inefficient and manual processes."*

## About

For more than 75 years, [Sennheiser](#) has specialized in the design and production of a wide range of high-fidelity products. Active in more than 50 countries and with 21 of its own sales subsidiaries and partners, *Sennheiser* aims to shape the future of audio by creating unique sound experiences for every one of its customers.

PWT GROUP

*"We are looking forward to automating and streamlining the way we create, manage, and distribute our digital content. With Digizuite's strong workflow engine and open API, we will be able to accelerate the creation and management process so that we get approved products to market faster and more effectively," says Brian Børsting, Marketing Director, Brian Børsting, PWT."*

## About

Headquartered in Denmark, [PWT](#) has five well-known men's wear brands: Lindbergh, Bison, JUNK de LUXE, Jack's Sportswear Intl., and Morgan. The company sells all brands both online and in its more than 146 retail stores.



*"Improving our content operations is part of our digital strategy. We're aiming to achieve a fully integrated and seamless experience for our customers across the Nikon channels. With Digizuite we're looking forward to developing, managing, and distributing our content at scale via its DAM solution. This, in turn, will help us improve our content operations across the business, thereby delivering the best experiences to our customers", comments Olga Kastelein, Manager Digital Marketing, Nikon Europe*

## About

[Nikon](#) is a world-leading provider of imaging products and services. Its innovative optics technology—from consumer to professional cameras, lenses, sports optics to system accessories—is powered by over 100 years of experience.

# Partnere udtaler...



*“Clients often come to us with the idea that they need a new website or eCommerce site. However, we see significant wins for companies when they look at their content management process at the same time. Most often, companies like PWT can gain big wins with automating their content processes: the results are huge time savings and efficiencies,” says Stefan Primdahl, IMPACT’s Director of Clients & Consulting.*

## **About**

Lange fortællinger er oftest bedst i korte versioner: IMPACT er her for at forme fremtidens digitale commerce. På et fundament af strategi, design, tech og optimering bygger vi holdbare og elskværdige [omnichannel](#)-løsninger.



*“Digizuite is a trusted and well-integrated partner in our digital ecosystem. We are looking forward to accelerating Nikon’s efforts to create, deliver and optimize experiences across channels, using the full capabilities of the Optimizely Digital Experience Platform together with the Digizuite platform,”* said Hampus Persson, VP Sales, Optimizely.

## **About**

Our leading digital experience platform (DXP) empowers teams with the tools and insights they need to create and optimize in new and novel ways. With Optimizely, you can operate with data-driven confidence to create hyper-personalized experiences. Our content, commerce, intelligence and experimentation capabilities make even the most complex scenarios simple. Optimizely has more than 900 partners around the globe.



*“In Digizuite, we have found a solid partner to offer our customers a robust and user-friendly DAM solution. With our combined expertise and go-to-market strategy we can help our customers in creating one single version of every digital asset, offering them increased efficiency and an end-to-end solution to store, retrieve and distribute digital assets”,* says Stefaan Vandeputte, Solution Lead at delaware, and continues, *“After having compared several providers, we found that Digizuite offers the most complete solution.”*

## **About**

delaware is a fast-growing, global company that delivers advanced solutions and services to organizations striving for a sustainable, competitive advantage. We guide our customers through their business transformation, applying the ecosystems of our main business partners, SAP and Microsoft. We continue to service our customers afterwards, assuring continuity and continuous improvement. delaware has over 1800 professionals in 27 offices around the world.



# Analyse af kunders ROI

## Forrester Total Economic Impact™ - et studie af kunders økonomiske udbytte af Digizuite

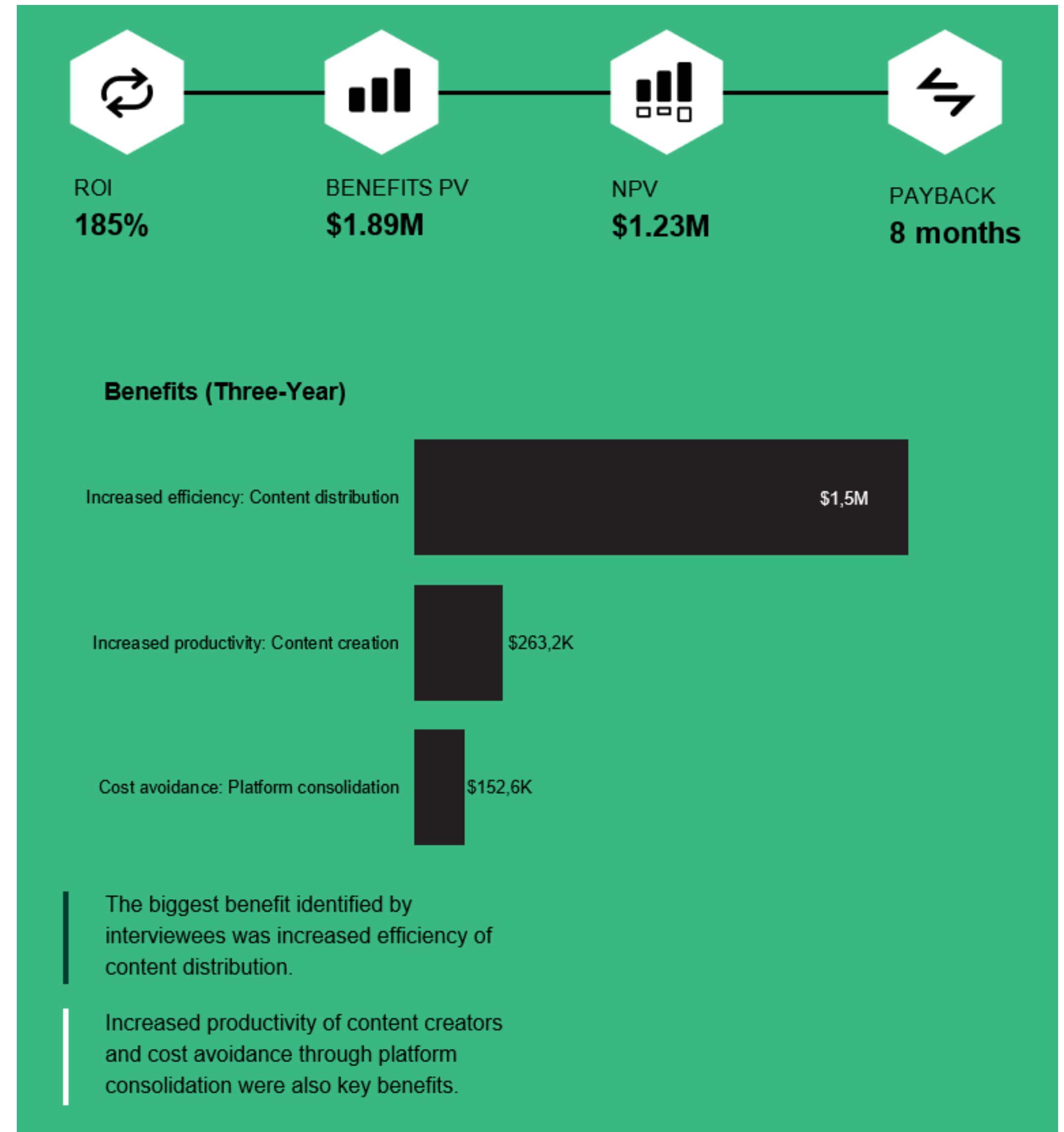
Ved anvendelse af Digizuite, reducerede digital marketing / content managers, 90% af den tid de tidligere brugte på at håndtere forespørgsler på marketing content. Samtidig reducerede sælgere 50% af den tid de brugte, på at søge efter og anmode om marketing content.

“From a time saving perspective, we had 100 to 150 people uploading assets that don’t have to do it at all anymore. They’re now saving anywhere from one to four hours a week.”

IT Business Partner, food and beverage company

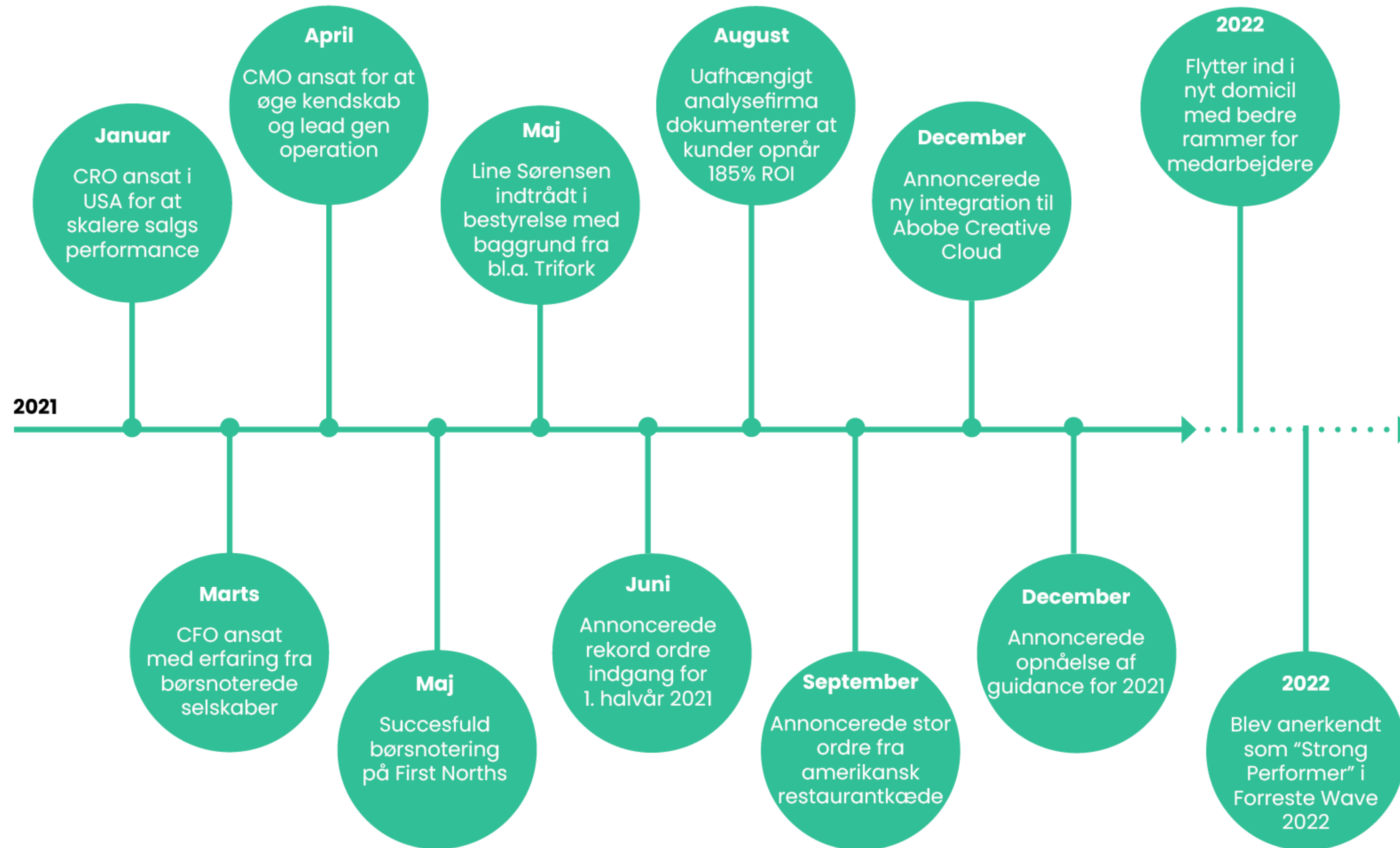
“[Before Digizuite] We had people creating a bunch of [file hosting application] locations that had assets, images, videos, etc. They would mainly email these out to dealers and field representatives. It’s a very lengthy, manual process, and sometimes people didn’t update the [file hosting application], so repurposing and using those assets was a very painful activity.”

Digital Platform Manager at an automotive company



<https://www.digizuite.com/the-total-economic-impact-forrester>

# Milepæle i 2021





# Selskabsinformation





# Ledespåtegning

Bestyrelse og direktion har dags dato behandlet og godkendt årsrapporten for Digizuite A/S for regnskabsåret 1. januar – 31. december 2021.

Årsrapporten er aflagt i overensstemmelse med årsregnskabsloven.

Det er vores opfattelse, at årsregnskabet giver et retvisende billede af virksomhedens aktiver, passiver og finansielle stilling pr. 31. december 2021 samt af resultatet af virksomhedens aktiviteter og pengestrømme for regnskabsåret 1. januar – 31. december 2021.

Det er endvidere vores opfattelse, at ledelsesberetningen indeholder en retvisende redegørelse for udviklingen i virksomhedens aktiviteter og økonomiske forhold, årets resultat og for virksomhedens finansielle stilling.

Årsrapporten indstilles til generalforsamlingens godkendelse.

Odense, den 14. marts 2022

Direktion:

DocuSigned by:  
*Kim Wolters*  
B310283C86EE434...  
Kim Røtticher Wolters

Bestyrelse

DocuSigned by:  
*Søren Skovbølling*  
79D62BD16F60467...  
Søren Skovbølling  
Formand

DocuSigned by:  
*Johan Jardevall*  
9924612A0DCA4AF...  
Johan Henrik Jardevall

DocuSigned by:  
*Annette Lang Skovbølling*  
FA6363D178E24FF...  
Annette Lang Skovbølling

DocuSigned by:  
*Michael Koehn Milland*  
455D2E71C20340D...  
Michael Koehn Milland

DocuSigned by:  
*Line Christa Amanda Sørensen*  
5FD238462D3C424...  
Line Christa Amanda Sørensen





# Den uafhængige revisors revisionspåtegning

## Til kapitalejerne i Digizuite A/S

### Konklusion

Vi har revideret årsregnskabet for Digizuite A/S for regnskabsåret 1. januar – 31. december 2021, der omfatter resultatopgørelse, balance, egenkapitalopgørelse, pengestrømsopgørelse og noter, herunder anvendt regnskabspraksis. Årsregnskabet udarbejdes efter årsregnskabsloven.

Det er vores opfattelse, at årsregnskabet giver et retvisende billede af selskabets aktiver, passiver og finansielle stilling pr. 31. december 2021 samt af resultatet af selskabets aktiviteter og pengestrømme for regnskabsåret 1. januar – 31. december 2021 i overensstemmelse med årsregnskabsloven.

### Grundlag for konklusion

Vi har udført vores revision i overensstemmelse med internationale standarder om revision og de yderligere krav, der er gældende i Danmark. Vores ansvar ifølge disse standarder og krav er nærmere beskrevet i revisionspåtegningens afsnit "Revisors ansvar for revisionen af årsregnskabet". Det er vores opfattelse, at det opnåede revisionsbevis er tilstrækkeligt og egnet som grundlag for vores konklusion.

## Uafhængighed

Vi er uafhængige af virksomheden i overensstemmelse med International Ethics Standards Board for Accountants' internationale retningslinjer for revisoreres etiske adfærd (IESBA Code) og de yderligere etiske krav, der er gældende i Danmark, ligesom vi har opfyldt vores øvrige etiske forpligtelser i henhold til disse krav og IESBA Code.

## Ledelsens ansvar for årsregnskabet

Ledelsen har ansvaret for udarbejdelsen af et årsregnskab, der giver et retvisende billede i overensstemmelse med årsregnskabsloven. Ledelsen har endvidere ansvaret for den interne kontrol, som ledelsen anser for nødvendig for at udarbejde et årsregnskab uden væsentlig fejlinformation, uanset om denne skyldes besvigelser eller fejl.

Ved udarbejdelsen af årsregnskabet er ledelsen ansvarlig for at vurdere virksomhedens evne til at fortsætte driften; at oplyse om forhold vedrørende fortsat drift, hvor dette er relevant; samt at udarbejde årsregnskabet på grundlag af regnskabsprincippet om fortsat drift, medmindre ledelsen enten har til hensigt at likvidere virksomheden, indstille driften eller ikke har andet realistisk alternativ end at gøre dette.

# Den uafhængige revisors revisionspåtegning

## Revisors ansvar for revisionen af årsregnskabet

Vores mål er at opnå høj grad af sikkerhed for, om årsregnskabet som helhed er uden væsentlig fejlinformation, uanset om denne skyldes besvigelser eller fejl, og at afgive en revisionspåtegning med en konklusion. Høj grad af sikkerhed er et højt niveau af sikkerhed, men er ikke en garanti for, at en revision, der udføres i overensstemmelse med internationale standarder om revision og de yderligere krav, der er gældende i Danmark, altid vil afdække væsentlig fejlinformation, når sådan findes. Fejlinformationer kan opstå som følge af besvigelser eller fejl og kan betragtes som væsentlige, hvis det med rimelighed kan forventes, at de enkeltvis eller samlet har indflydelse på de økonomiske beslutninger, som regnskabsbrugerne træffer på grundlag af årsregnskabet.

Som led i en revision, der udføres i overensstemmelse med internationale standarder om revision og de yderligere krav, der er gældende i Danmark, foretager vi faglige vurderinger og opretholder professionel skepsis under revisionen. Herudover:

- Identificerer og vurderer vi risikoen for væsentlig fejlinformation i årsregnskabet, uanset om denne skyldes besvigelser eller fejl, udformer og udfører revisionshandlinger som reaktion på disse risici samt opnår revisionsbevis, der er tilstrækkeligt og egnet til at danne grundlag for vores konklusion. Risikoen for ikke at opdage væsentlig fejlinformation forårsaget af besvigelser er højere end ved væsentlig fejlinformation forårsaget af fejl, idet besvigelser kan omfatte sammensværgelser, dokumentfalsk, bevidste udeladelser, vildledning eller tilsidesættelse af intern kontrol.
- Opnår vi forståelse af den interne kontrol med relevans for revisionen for at kunne udforme revisionshandlinger, der er passende efter omstændighederne, men ikke for at kunne udtrykke en konklusion om effektiviteten af virksomhedens interne kontrol.
- Tager vi stilling til, om den regnskabspraksis, som er anvendt af ledelsen, er passende, samt om de regnskabsmæssige skøn og tilknyttede oplysninger, som ledelsen har udarbejdet, er rimelige.



# Den uafhængige revisors revisionspåtegning

- Konkluderer vi, om ledelsens udarbejdelse af årsregnskabet på grundlag af regnskabsprincippet om fortsat drift er passende, samt om der på grundlag af det opnåede revisionsbevis er væsentlig usikkerhed forbundet med begivenheder eller forhold, der kan skabe betydelig tvivl om virksomhedens evne til at fortsætte driften. Hvis vi konkluderer, at der er en væsentlig usikkerhed, skal vi i vores revisionspåtegning gøre opmærksom på oplysninger herom i årsregnskabet eller, hvis sådanne oplysninger ikke er tilstrækkelige, modificere vores konklusion. Vores konklusion er baseret på det revisionsbevis, der er opnået frem til datoen for vores revisionspåtegning. Fremtidige begivenheder eller forhold kan dog medføre, at virksomheden ikke længere kan fortsætte driften.
- Tager vi stilling til den samlede præsentation, struktur og indhold af årsregnskabet, herunder note-oplysningerne, samt om årsregnskabet afspejler de underliggende transaktioner og begivenheder på en sådan måde, at der gives et retvisende billede heraf.

Vi kommunikerer med den øverste ledelse om bl.a. det planlagte omfang og den tidsmæssige placering af revisionen samt betydelige revisionsmæssige observationer, herunder eventuelle betydelige mangler i intern kontrol, som vi identificerer under revisionen.

## Udtalelse om ledelsesberetningen

Ledelsen er ansvarlig for ledelsesberetningen. Vores konklusion om årsregnskabet omfatter ikke ledelsesberetningen, og vi udtrykker ingen form for konklusion med sikkerhed om ledelsesberetningen.

I tilknytning til vores revision af årsregnskabet er det vores ansvar at læse ledelsesberetningen og i den forbindelse overveje, om ledelsesberetningen er væsentligt inkonsistent med årsregnskabet eller vores viden opnået ved revisionen eller på anden måde synes at indeholde væsentlig fejlinformation.

Vores ansvar er derudover at overveje, om ledelsesberetningen indeholder krævede oplysninger i henhold til årsregnskabsloven. Baseret på det udførte arbejde er det vores opfattelse, at ledelsesberetningen er i overensstemmelse med årsregnskabet og er udarbejdet i overensstemmelse med årsregnskabslovens krav. Vi har ikke fundet væsentlig fejlinformation i ledelsesberetningen.

Odense, den 14. marts 2022

EY Godkendt Revisionspartnerselskab, CVR-nr. 30 70 02 28

Brian Skovhus Jakobsen  
Statsaut. Revisor, mne27701

# Selskabsinformation

## SELSKABET

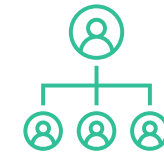


Digizuite A/S  
Østergade 61  
5000 Odense C  
Danmark

CVR.: 25499522

Regnskabsperiode:  
01.01.2021 – 31.12.2021

## DIREKTIONEN



Kim Wolters  
CEO


## BESTYRELSEN



Søren Skovbølling, formand

Michael Koehn Milland  
Annette Lang Skovbølling  
Johan Jardevall  
Line Christa Amanda Sørensen

## KONTAKTER



John Norden,  
Certified Adviser  
Tlf: +45 20 72 02 00  
[jn@nordencef.dk](mailto:jn@nordencef.dk)

Kim Wolters,  
CEO  
Tlf: +45 20 60 97 37  
[kw@digizuite.com](mailto:kw@digizuite.com)

Oliver Bottelet,  
CFO  
Tlf: +45 61 69 66 52  
[ob@digizuite.com](mailto:ob@digizuite.com)

Søren Skovbølling,  
Bestyrelsesformand  
Tlf: +45 25 31 07 20  
[ssk@digizuite.com](mailto:ssk@digizuite.com)



# Bestyrelsen

## Søren Skovbølling

### *Bestyrelsesformand*

Erfaren serieentreprenør i IT- og softwarebranchen, specialiseret indenfor ledelse, strategi, salg og forretningsudvikling og har gennemført succesfulde salg af flere virksomheder.



## Line Christa Amanda Sørensen

### *Bestyrelsesmedlem*

International leder med 15 års ledelserfaring fra globale virksomheder. Fokus på enterprisesalg, digital innovation, marketing, product-management, akquisitioner og forretningsudvikling.



## Michael Koehn Milland

### *Bestyrelsesmedlem*

25 års international erfaring fra topledelsesposter i IT-, tele- og softwarevirksomheder, heraf 2 noteret på Nasdaq USA. Har succesfuldt gennemført flere virksomhedssalg.



## Annette Lang Skovbølling

### *Bestyrelsesmedlem*

20 års erfaring som entreprenør primært i IT og software. Som Digizuite CEO (2014-2017) sikrede Annette en transformation fra konsulent/softwarevirksomhed til softwarevirksomhed.



## Johan Jardevall

### *Bestyrelsesmedlem*

15 års erfaring fra topledelsesposter i konsulent- og softwarevirksomheder, og har stor viden om SaaS. Har været med til flere succesfulde salg af softwareselskaber til kapitalfonde.



# Ledelsesberetning

## Virksomhedens væsentligste aktiviteter

Selskabets aktivitet omfatter udvikling og salg af SaaS abonnement til Digizuite™ DAM (Digital Asset Management), samt konsulentydelse og support services. Digizuite SaaS markedsføres globalt, såvel direkte som igennem partnere og de væsentligste markeder er Europa og Nordamerika.

DAM er en af de hurtigst voksende marketing teknologier, og væksten i det globale DAM-marked drives af at organisationer i stigende grad digitaliserer og investerer i online tilstedeværelse og e-handel. Digizuite hjælper virksomheder med at håndtere og effektivisere store mængder af visuelt digitalt indhold, herunder marketing materialer, som er med til at give deres kunder unikke digitale oplevelser. Teknologien anvendes til at skalere marketing operationer, reducere omkostninger, øge omsætningen eller udvikle nye digitale services. DAM teknologi adopteres af et stigende antal industrier, da mange organisationer oplever en eksplosiv vækst i deres digitale materialer (billeder, videoer, audio, VR, AR, dokumenter, grafisk materiale etc.). Materialer, der anvendes i virksomhedens digitale processer indenfor marketing, salg, kunde- og partner-programmer, support og service, intern kommunikation mv.

## Udvikling i aktiviteter og økonomiske forhold

Digizuite™ har i regnskabsåret fokuseret på at udbygge selskabets Annual Recurring Revenue (ARR), som er vokset med 25% fra 25,6 MDKK i 2020 til 32,1 MDKK. Selskabet har dermed fulgt dets vækstplan og guidance for 2021. 23% af væksten kommer fra salg til nye kunder, 9% fra mersalg til eksisterende kunder og frafald af kunder (churn) på kun 6%.

ARR fra selskabets eksisterende kundebase, er ved udgangen af 2021 således vokset med en Net Revenue Retention på 102%. Sammenlignet med andre SaaS virksomheder, i analyser fra KCBM SaaS Survey for 2021, har Digizuite opnået lav churn på 6% ift. et internationalt gns på 12,6% og Net Revenue Retention, på niveau med sammenlignelige virksomheder. Digizuite oplevede en opbremsning af nysalget under Covid-19 bølgen i slutningen af 2021, hvilket påvirkede det samlede resultat negativt. Fastholdelsen af eksisterende kunder har derimod ikke været væsentligt negativt påvirket.

Digizuite har øget sin omsætning med 7,6 MDKK til 34,5 MDKK i 2021 svarende til en vækst på 28%. I overensstemmelse med selskabets strategi, kommer væksten alene fra abonnenter på nye og eksisterende kunder, der samlet steg med 31%. Konsulentydelse overlades i stigende grad til selskabets partnerkanal. Forventningerne til en accelereret omsætning i 2022 fastholdes, og underbygges af en kraftig vækst i antallet af kvalificerede leads fra selskabets marketingaktiviteter.



# Ledelsesberetning

Udviklingen i produktionsomkostningerne, skyldes primært etableringen af en forbedret og skalerbar implementerings- og supportfunktion. Der er blandt andet etableret lokal supportfunktion på det Nordamerikanske marked, for at sikre forbedret tilstedeværelse og en fortsat lav churn.

Distributionsomkostningerne øges med 12,4 MDKK til 24,7 MDKK svarende til en stigning på 100%. Der er investeret massivt i Digizuites globale salgs- og marketing-organisation samt partnerkanal, for at sikre den planlagte vækst og skalering. Et nyt og forbedret hold er kommet på plads i 2021 med forventning om en accelereret vækst i 2022 og årene frem.

Administrationsomkostninger er påvirket af IPO relaterede omkostninger samt etablering af en styrket ledelse og økonomifunktion. Derudover er omkostningerne til forskning og udvikling ligeledes øget for at accelerere Digizuites produktudvikling.

De samlede likvider pr. 31. december 2021 udgør 20,5 MDKK. Den positive udvikling i pengestrømmene skyldes finansieringsaktivitet fra børsnoteringen med 55 MDKK. I tråd med strategien er der negative pengestrømme fra Digizuites driftsaktivitet og investeringsaktivitet på hhv. -27,7 og -6,7 MDKK.

## Begivenheder efter balancedagen

Krigen i Ukraine har påvirket adgangen til vores udviklingsressourcer i Ukraine. Planer for selskabets produktudvikling forventes ikke væsentligt påvirket.

## Indregning og måling

I årsrapporten er indregnet et udskudt skatteaktiv, som pr. balancedagen udgør 1,7 MDKK. Værdien heraf er baseret på selskabets forventning til den fremtidige indtjening i perioden 2022-2026 jf. selskabets vækststrategi. Som følge af, at værdien er baseret på forventninger til fremtiden, er udnyttelsen heraf naturligt forbundet med usikkerhed.

## Forventet udvikling

Der forventes fortsat positiv udvikling i virksomhedens omsætning, drevet af både nye kunder og mersalg til bestående kunder. Dette forventes at resultere i en markant vækst i ARR i 2022 på 25-40%, svarende til en fastsat ARR-guidance på 40-45 MDKK. Digizuite fortsætter med at investere i langsigtet ARR-vækst, i overensstemmelse med selskabets strategi og forventer et negativt EBITDA på 25-30 MDKK i 2022.

# Årsregnskab





# Resultatopgørelse

	Noter	2021 DKK	2020 DKK
<b>Resultatopgørelse</b>			
<b>Nettoomsætning</b>		<b>34.489.125</b>	<b>26.896.347</b>
Produktionsomkostninger		-18.003.994	-12.819.541
<b>Bruttoresultat</b>		<b>16.485.131</b>	<b>14.076.806</b>
Distributionsomkostninger		-24.746.604	-12.345.493
Administrationsomkostninger		-12.359.360	-8.131.674
Forsknings- og udviklingsomkostninger		-11.625.153	-9.374.640
<b>Resultat før finansielle poster</b>		<b>-32.245.986</b>	<b>-15.775.001</b>
Indtægter af kapitalandele i tilknyttede virksomheder		153.368	111.988
Finansielle indtægter		981.113	32
Finansielle omkostninger	3	-207.013	-649.491
<b>Resultat før skat</b>		<b>-31.318.518</b>	<b>-16.312.472</b>
Skat af årets resultat	4	2.389.059	3.604.707
<b>Årets resultat</b>		<b>-28.929.459</b>	<b>-12.707.765</b>
Reserve for nettoopskrivning efter indre værdis metode		153.368	111.988
Reserve for udviklingsomkostninger		-249.450	335.942
Overført resultat		-28.833.377	-13.155.695
<b>Resultatdisponering i alt</b>		<b>-28.929.459</b>	<b>-12.707.765</b>

# Balance

	Noter	2021 DKK	2020 DKK
<b>Aktiver</b>			
Udviklingsprojekter	5	15.836.411	16.156.220
Andre anlæg, driftsmateriel og inventar	6	142.571	181.265
Kapitalandele i tilknyttede virksomheder	7	384.797	231.429
Deposita	7	0	366.026
<b>Anlægsaktiver i alt</b>		<b>16.363.779</b>	<b>16.934.940</b>
Tilgodehavender fra salg og tjenesteydelser		12.395.418	12.035.753
Igangværende arbejder for fremmed regning	9	180.817	22.973
Tilgodehavender hos tilknyttede virksomheder		4.720.978	451.979
Udsudte skatteaktiver	8	1.678.769	1.620.137
Tilgodehavende selskabsskat		2.487.175	2.157.174
Andre tilgodehavender		63.960	13.766
Periodeafgrænsningsposter		929.318	443.698
<b>Tilgodehavender i alt</b>		<b>22.456.435</b>	<b>16.745.480</b>
Likvide beholdninger		20.506.199	537.382
<b>Omsætningsaktiver i alt</b>		<b>42.962.634</b>	<b>17.282.862</b>
<b>Aktiver i alt</b>		<b>59.326.413</b>	<b>34.217.802</b>



# Balance

	Noter	2021 DKK	2020 DKK
<b>Passiver</b>			
Selskabskapital		29.214.944	22.254.189
Reserve for nettoopskrivning efter indre værdis metode		378.814	225.446
Reserve for udviklingsomkostninger		12.352.401	12.601.851
Overført resultat		-21.742.499	-40.564.192
<b>Egenkapital i alt</b>	<b>10</b>	<b>20.203.660</b>	<b>-5.482.706</b>
Kreditinstitutter i øvrigt		5.849.350	4.399.350
Gæld til tilknyttede virksomheder		0	4.750.000
Anden gæld		1.700.851	1.553.278
<b>Langfristede gældsforpligtelser I alt</b>	<b>11</b>	<b>7.550.201</b>	<b>10.702.628</b>
Gæld til banker		0	2.064.898
Modtagne forudbetalinger fra kunder		22.110.451	20.198.881
Igangværende arbejder for fremmed regning		571.548	295.052
Leverandører af varer og tjenesteydelser		2.959.661	2.164.498
Gæld til tilknyttede virksomheder		0	128.360
Anden gæld		5.930.892	4.146.191
<b>Kortfristede gældsforpligtelser</b>		<b>31.572.552</b>	<b>28.997.880</b>
<b>Passiver i alt</b>		<b>59.326.413</b>	<b>34.217.802</b>

# Pengestrømsopgørelse

	Noter	2021 DKK	2020 DKK
<b>Pengestrømsopgørelse</b>			
Resultat før finansielle poster		-32.245.986	-15.775.001
Reguleringer, renter og selskabsskat	15	10.187.190	8.575.353
Ændring i driftskapital	16	-923.197	5.408.762
<b>Pengestrømme fra driftsaktivitet</b>		<b>-22.981.993</b>	<b>-1.790.886</b>
Udviklingsomkostninger		-6.639.147	-6.876.094
Andre anlæg, driftsmateriel og inventar		-59.997	-162.823
Deposita		366.026	-83.245
<b>Pengestrømme fra investeringsaktivitet</b>		<b>-6.333.118</b>	<b>-7.122.162</b>
Optagelse af gæld/lån		1.450.000	7.399.350
Børsnotering / kapitalforhøjelse		55.000.000	2.649.997
- Omkostninger til børsnotering		-5.101.174	0
<b>Pengestrømme fra finansieringsaktivitet</b>		<b>51.348.826</b>	<b>10.049.347</b>
<b>Ændring i likvider</b>		<b>22.033.715</b>	<b>1.136.299</b>
Likvider 1. januar		-1.527.516	-2.663.815
<b>Likvider 31. december</b>		<b>20.506.199</b>	<b>-1.527.516</b>



# Egenkapitalopgørelse

	Selskabskapital DKK	Overkurs ved emission DKK	Reserve for netto- opskrivning efter indre værdi DKK	Reserve for udviklings- omkostninger DKK	Overført resultat DKK	I alt DKK
<b>Egenkapital 1. januar 2020</b>	<b>16.764.000</b>	<b>0</b>	<b>113.458</b>	<b>12.265.909</b>	<b>-29.568.305</b>	<b>-424.938</b>
Kapitalforhøjelse	5.490.189	1.593.114	0	0	566.694	7.649.997
Overført via resultatdisponering	0	0	111.988	335.942	-13.155.695	-12.707.765
Overført fra overkurs ved emission	0	-1.593.114	0	0	1.593.114	0
<b>Egenkapital 1. januar 2021</b>	<b>22.254.189</b>	<b>0</b>	<b>225.446</b>	<b>12.601.851</b>	<b>-40.564.192</b>	<b>-5.482.706</b>
Gældskonvertering	4.750.000	0	0	0	0	4.750.000
Omkostninger vedr. kapitalforhøjelse	2.210.755	52.789.245	0	0	-5.134.175	49.865.825
Overført via resultatdisponering	0	0	153.368	-249.450	-28.833.377	-28.929.459
Overført fra overkurs ved emission	0	-52.789.245	0	0	52.789.245	0
<b>Egenkapital 31. december 2021</b>	<b>29.214.944</b>	<b>0</b>	<b>378.814</b>	<b>12.352.401</b>	<b>-21.742.499</b>	<b>20.203.660</b>

# Noter

---

## 1 Anvendt regnskabspraksis

Årsrapporten for Digizuite A/S for 2021 er aflagt i overensstemmelse med årsregnskabslovens bestemmelser for klasse B-virksomheder med tilvalg af visse bestemmelser for klasse C.

I henhold til årsregnskabslovens § 110, stk. 1, er der ikke udarbejdet koncernregnskab.

### Præsentationsvaluta

Årsregnskabet er aflagt i danske kroner (kr.).

## Nettoomsætning

Indtægter fra licenser og supportkontrakter vedrørende SLA aftaler samt hosting-, øvrige support- og diverse abonnementsydelser periodiseres over kontraktens løbetid.

Indtægter ved levering af tjenesteydelser indregnes som omsætning i takt med leveringen af ydelserne, hvorved nettoomsætningen svarer til salgsværdien af årets udførte tjenesteydelser (produktionsmetoden).

Nettoomsætning måles til dagsværdien af det aftalte vederlag ekskl. moms og afgifter opkrævet på vegne af tredjepart. Alle former for afgivne rabatter indregnes i nettoomsætningen.

## Produktionsomkostninger

Produktionsomkostninger omfatter omkostninger, der afholdes for at opnå årets nettoomsætning. Herunder indgår omkostninger til hosting, cloud mv. samt omkostninger til produktionspersonale.



# Noter

---

## Distributionsomkostninger

I distributionsomkostninger indregnes omkostninger, der er afholdt til distribution af varer solgt i årets løb og til årets gennemførte salgskampagner m.v. Herunder indregnes omkostninger til salgspersonale, reklame- og udstillingsomkostninger samt afskrivninger. Salgs- og markedsføringsomkostninger indregnes i resultatopgørelsen, når virksomheden opnår kontrol med salgs- eller markedsføringsproduktet.

## Administrationsomkostninger

I administrationsomkostninger indregnes omkostninger, der er afholdt i året til ledelse og administration af virksomheden, herunder omkostninger til administrativt personale, ledelsen, kontorlokaler og kontorumkostninger samt afskrivninger på aktiver, som benyttes i administrationen.

## Udviklingsomkostninger

Posten omfatter forskning- og udviklingsomkostninger, der ikke opfylder kriterierne for aktivering, omkostninger til udviklingspersonale samt afskrivning på aktiverede udviklingsomkostninger.

## Resultat af kapitalandele i dattervirksomheder

Efter den indre værdis metode indregnes en forholdsmæssig andel af resultat efter skat i de underliggende virksomheder i resultatopgørelsen. Resultatandele efter skat i dattervirksomheder præsenteres i resultatopgørelsen som en særskilt linje.

## Skat

Skat af årets resultat omfatter aktuel skat af årets forventede skattepligtige indkomst, og årets regulering af udskudt skat. Årets skat indregnes i resultatopgørelsen med den del, der kan henføres til årets resultat, og i egenkapitalen med den del, som kan henføres til transaktioner indregnet i egenkapitalen.

Virksomheden indgik frem til noteringen på First North i sambeskatning med øvrige koncernvirksomheder. Den danske selskabsskat fordeles mellem overskuds- og underskudsgivende danske selskaber i forhold til disses skattepligtige indkomst (fuld fordeling).

Sambeskattede selskaber med overskydende skat godtgøres som minimum i henhold til de gældende satser for rentegodtgørelser af administrationsselskabet. Ligesom sambeskattede selskaber med restskat som maksimum betaler et tillæg, i henhold til de gældende satser for rentetillæg til administrationsselskabet.

# Noter

## Immaterielle anlægsaktiver

Udviklingsomkostninger omfatter omkostninger, gager og afskrivninger, der direkte og indirekte kan henføres til udviklingsaktiviteter.

Udviklingsprojekter, der er klart definerede og identificerbare, og hvor den tekniske gennemførlighed, tilstrækkelige ressourcer og et potentielt fremtidigt marked eller udviklingsmulighed kan påvises, og hvor det er hensigten at fremstille, markedsføre eller anvende projektet, indregnes som immaterielle aktiver, hvis kostprisen kan opgøres pålideligt, og der er tilstrækkelig sikkerhed for, at den fremtidige indtjening kan dække produktions- salgs- og administrationsomkostninger samt udviklingsomkostningerne. Øvrige udviklingsomkostninger indregnes i resultatopgørelsen, efterhånden som omkostningerne afholdes.

Udviklingsomkostninger, der er indregnet i balancen, måles til kostpris med fradrag af akkumulerede af- og nedskrivninger. Efter færdiggørelsen af udviklingsarbejdet, afskrives udviklingsomkostninger lineært over den vurderede økonomiske brugstid. Afskrivningsperioden udgør sædvanligvis 4 år.

Patenter og licenser måles til kostpris med fradrag af akkumulerede af- og nedskrivninger. Patenter afskrives lineært over den resterende patentperiode, og licenser afskrives over aftaleperioden, dog maksimalt 4 år.

## Materielle anlægsaktiver

Materielle anlægsaktiver måles til kostpris med fradrag af akkumulerede af- og nedskrivninger. Kostprisen omfatter anskaffelsesprisen og omkostninger direkte knyttet til anskaffelsen indtil det tidspunkt, hvor aktivet er klar til brug.

Fortjeneste eller tab opgøres som forskellen mellem salgspris med fradrag af salgsomkostninger, og den regnskabsmæssige værdi på salgstidspunktet. Fortjeneste og tab ved salg af materielle aktiver, indregnes i resultatopgørelsen under henholdsvis andre driftsindtægter og andre driftsomkostninger.

## Kapitalandele i dattervirksomheder

Kapitalandele i dattervirksomheder måles efter den indre værdis metode.

Kostprisen værdireguleres med resultatandele efter skat, opgjort efter koncernens regnskabspraksis, med fradrag eller tillæg af urealiserede koncerninterne avancer/tab.

Modtaget udbytte fradrages den regnskabsmæssige værdi.



# Noter

## Værdiforringelse af anlægsaktiver

Den regnskabsmæssige værdi af immaterielle og materielle anlægsaktiver samt kapitalandele i dattervirksomheder, vurderes årligt for indikationer på værdiforringelse.

Foreligger der indikationer på værdiforringelse, foretages nedskrivningstest af hvert enkelt aktiv henholdsvis gruppe af aktiver. Der foretages nedskrivning til genindvindingsværdien, hvis denne er lavere end den regnskabsmæssige værdi.

Som genindvindingsværdi anvendes den højeste værdi af nettosalgspris og kapitalværdi. Kapitalværdien opgøres som nutidsværdien af de forventede nettopengestrømme, fra anvendelsen af aktivet eller aktivgruppen, og forventede nettopengestrømme ved salg af aktivet eller aktivgruppen efter endt brugstid.

## Tilgodehavender

Tilgodehavender måles til amortiseret kostpris. Virksomheden har valgt IAS 39 som fortolkningsbidrag for nedskrivninger af finansielle tilgodehavender. Der foretages nedskrivning til imødegåelse af tab, hvor der vurderes at være indtruffet en objektiv indikation på, at et tilgodehavende er værdiforringet. Hvis der foreligger en objektiv indikation på, at et individuelt tilgodehavende er værdiforringet, foretages nedskrivning på individuelt niveau.

## Igangværende arbejder for fremmed regning

Igangværende leverancer af tjenesteydelser, måles til salgsværdien af det udførte arbejde fratrukket acontofaktureringer. Salgsværdien opgøres på grundlag af færdiggørelsesgraden på balancedagen, og de samlede forventede indtægter på det enkelte igangværende arbejde. Færdiggørelsesgraden opgøres på grundlag af de afholdte omkostninger, i forhold til de forventede samlede omkostninger på det enkelte igangværende arbejde.

Når resultatet af en igangværende kontrakt ikke kan skønnes pålideligt, måles salgsværdien til de medgåede omkostninger i det omfang disse forventes at blive dækket af køber.

Hvis de samlede omkostninger på det igangværende arbejde forventes at overstige den samlede salgsværdi, indregnes det forventede tab som en tabsgivende aftale under hensatte forpligtelser og omkostningsføres i resultatopgørelsen.

Værdien af de enkelte igangværende arbejder med fradrag af acontofaktureringer, klassificeres som aktiver når salgsværdien overstiger acontofaktureringer, og som forpligtelser, når acontofaktureringer overstiger salgsværdien.

# Noter

---

## Periodeafgrænsningsposter

Periodeafgrænsningsposter, indregnet under aktiver, omfatter forudbetalte omkostninger vedrørende efterfølgende regnskabsår.

## Egenkapital

*Reserve for nettoopskrivning efter den indre værdis metode* omfatter nettoopskrivninger af kapitalandele i dattervirksomheder i forhold til kostpris. Reserven kan elimineres ved underskud, realisation af kapitalandele eller ændring i regnskabsmæssige skøn. Reserven kan ikke indregnes med et negativt beløb.

*Reserve for udviklingsomkostninger* omfatter indregnede udviklingsomkostninger. Reserven kan ikke benyttes til udbytte eller dækning af underskud. Reserven reduceres eller opløses, hvis de indregnede udviklingsomkostninger afskrives eller udgår af virksomhedens drift. Dette sker ved overførsel direkte til egenkapitalens frie reserver.

## Selskabsskat

Aktuelle skatteforpligtelser og tilgodehavende aktuel skat, indregnes i balancen som beregnet skat af årets skattepligtige indkomst, reguleret for skat af tidligere års skattepligtige indkomster, samt betalte acontoskatter.

Udskudt skat, måles efter den balanceorienterede gælds metode af alle midlertidige forskelle mellem regnskabsmæssig og skattemæssig værdi, af aktiver og forpligtelser. I de tilfælde, hvor opgørelse af skatteværdien kan foretages efter forskellige beskatningsregler, måles udskudt skat på grundlag af den af ledelsen planlagte anvendelse af aktivet, henholdsvis afvikling af forpligtelsen.

Udskudt skat måles på grundlag af de skatteregler og skattesatser, der med balancedagens lovgivning vil være gældende, når den udskudte skat forventes udløst som aktuel skat. Udskudte skatteaktiver indregnes med den værdi, som de forventes at blive udnyttet med, enten ved udligning i skat af fremtidig indtjening eller ved modregning i udskudte skatteforpligtelser inden for samme jurisdiktion.

Ændring i udskudt skat som følge af ændringer i skattesatser indregnes i resultatopgørelsen.



# Noter

## Gældsforpligtelser

Finansielle gældsforpligtelser indregnes ved lånoptagelse til det modtagne provenu efter fradrag af afholdte transaktionsomkostninger. I efterfølgende perioder måles de finansielle forpligtelser til amortiseret kostpris, svarende til den kapitaliserede værdi ved anvendelse af den effektive rente, så forskellen mellem provenuet og den nominelle værdi indregnes i resultatopgørelsen over låneperioden. I finansielle forpligtelser indregnes tillige den kapitaliserede restleasingforpligtelse på finansielle leasingkontrakter.

Øvrige gældsforpligtelser måles til nettorealisationsværdien.

## Ansvarlig lånekapital

Gældsforpligtelser, hvor kreditor har tilkendegivet at træde tilbage til fordel for alle virksomhedens andre kreditorer, præsenteres som ansvarlig lånekapital. Indregningen foretages efter samme metode som gældsforpligtelser.

## Modtagne forudbetalinger fra kunder

Modtagne forudbetalinger fra kunder omfatter forudbetalinger og periodisering af diverse abonnementsydelse, som er udskudt til indregning i det kommende regnskabsår (udskudt indkomst).

## Pengestrømsopgørelse

Pengestrømsopgørelse viser selskabets pengestrømme fordelt på drifts-, investerings- og finansieringsaktivitet for året, året forskydning i likvider og selskabets likvider ved årets begyndelse og slutning.

*Pengestrømme fra driftsaktivitet* opgøres som selskabets andel af resultatet reguleret for ikke-kontante driftsposter, ændring i driftskapital og betalt selskabsskat.

*Pengestrømme fra investeringsaktivitet* omfatter køb og salg af immaterielle, materielle og finansielle aktiver.

*Pengestrømme fra finansieringsaktivitet* omfatter ændringer i størrelse eller sammensætning af selskabets aktiekapital og omkostninger forbundet hermed samt optagelse af lån, afdrag på rentebærende gæld og betaling af udbytte til selskabsdeltagere.

## 2 Begivenheder efter balancedagen

Der er ikke efter balancedagen indtruffet begivenheder af væsentlig betydning for virksomhedens finansielle stilling.

# Noter

	2021 DKK	2020 DKK
<b>3 Finansielle omkostninger</b>		
Renteomkostninger til tilknyttede virksomheder	18.047	233.333
Andre finansielle omkostninger	188.966	416.158
<b>Finansielle omkostninger</b>	<b>207.013</b>	<b>649.491</b>
<b>4 Skat af årets resultat</b>		
Beregnet skat af årets skattepligtige indkomst	-2.330.427	-2.157.174
Årets regulering af udskudt skat	-58.632	-1.447.533
<b>Skat af årets resultat</b>	<b>-2.389.059</b>	<b>-3.604.707</b>



# Noter

5 Immaterielle anlægsaktiver	Udviklings- projekter DKK
<b>Kostpris 1. januar 2021</b>	<b>36.968.472</b>
Tilgang i årets løb	6.639.147
<b>Kostpris 31. december 2021</b>	<b>43.607.619</b>
Af- og nedskrivninger 1. januar 2021	20.812.252
Årets afskrivninger	6.958.957
<b>Af- og nedskrivninger 31. december 2021</b>	<b>27.771.209</b>
<b>Immaterielle anlægsaktiver 31. december 2021</b>	<b>15.836.411</b>

Afskrives over

4 år

# Noter

## 6 Materielle anlægsaktiver

Andre anlæg,  
driftsmateriel og  
inventar  
DKK

<b>Kostpris 1. januar 2021</b>	<b>3.802.557</b>
Tilgang i årets løb	59.997
Afgang i årets løb	-3.566.353
<b>Kostpris 31. december 2021</b>	<b>296.201</b>
<b>Af- og nedskrivninger 1. januar 2021</b>	<b>3.621.292</b>
Årets afskrivninger	95.099
Årets tilbageførte afskrivninger	-3.562.761
<b>Af- og nedskrivninger 31. december 2021</b>	<b>153.630</b>
<b>Materielle anlægsaktiver 31. december 2021</b>	<b>142.571</b>
<b>Afskrives over</b>	<b>3-5 år</b>



# Noter

## 7 Finansielle anlægsaktiver

	Kapitalandele i tilknyttede virksomheder DKK	Deposita DKK	I alt DKK
<b>Kostpris 1. januar 2021</b>	<b>5.983</b>	<b>366.026</b>	<b>372.009</b>
Afgang i årets løb	0	-366.026	-366.026
<b>Kostpris 31. december 2021</b>	<b>5.983</b>	<b>0</b>	<b>5.983</b>
Værdireguleringer 1. januar 2021	225.446	0	225.446
Andel af årets resultat	153.368	0	153.368
<b>Værdireguleringer 31. december 2021</b>	<b>378.814</b>	<b>0</b>	<b>378.814</b>
<b>Finansielle anlægsaktiver 31. december 2021</b>	<b>384.797</b>	<b>0</b>	<b>384.797</b>

Navn	Ejerandel
Dattervirksomheder	
Digizuite Inc	100,00%

# Noter

## 8 Udskudte skatteaktiver

I årsregnskabet er indregnet et udskudt skatteaktiv, som pr. balancedagen udgør 1,7 MDKK. Værdien heraf er baseret på ajourført business plan. Selskabet forventer fortsat underskud i de kommende år, hvorefter der fra 2024 forventes væsentlige positive resultater før skat. Som følge af, at skatteaktivet er baseret på forventninger til fremtiden, er udnyttelsen heraf forbundet med en forøget usikkerhed. Ikke-indregnet udskudt skatteaktiv udgør herefter 4,4 mio. kr. pr. 31. december 2021. Ledelsen vurderer, at værdiansættelsen af selskabets udskudte skatteaktiv pr. 31. december 2021 er forsvarlig.

	2021 DKK	2020 DKK
<b>9 Igangværende arbejder for fremmed regning</b>		
Salgsværdi af udført arbejde	646.153	1.133.416
Acontofaktureringer	-1.036.884	-1.405.495
<b>Igangværende arbejder for fremmed regning</b>	<b>-390.730</b>	<b>-272.079</b>
Der indregnes således		
Igangværende arbejder for fremmed regning (aktiver)	180.818	22.973
Igangværende arbejder for fremmed regning (forpligtelser)	-571.548	-295.052
<b>Igangværende arbejder for fremmed regning</b>	<b>-390.730</b>	<b>-272.079</b>



# Noter

## 10 Selskabskapital

Selskabskapitalen har udviklet sig således de seneste 5 år:

	2021 DKK	2020 DKK	2019 DKK	2018 DKK	2017 DKK
<b>Saldo primo</b>	<b>22.254.189</b>	<b>16.764.000</b>	<b>16.764.000</b>	<b>16.514.000</b>	<b>10.889.000</b>
Kapitalforhøjelse	6.960.775	5.490.189	0	250.000	5.625.000
<b>Selskabskapital 31. december</b>	<b>29.214.944</b>	<b>22.254.189</b>	<b>16.764.000</b>	<b>16.764.000</b>	<b>16.514.000</b>

## 11 Langfristede gældsforpligtelser

Af de langfristede gældsforpligtelser forfalder 1.084 TDKK efter 5 år.

# Noter

## 12 Personalemkostninger.

Personalemkostninger indregnes således i årsregnskabet:

	2021 DKK	2020 DKK
Produktion	7.832.276	7.360.963
Distribution	3.877.063	3.192.896
Administration	6.036.026	4.305.664
Udvikling	8.099.712	7.934.149
<b>Personalemkostninger</b>	<b>27.419.251</b>	<b>22.793.672</b>
Gennemsnitligt antal fuldtidsbeskæftigede	39	36

Noten for personaleomkostninger, er begrænset til ansatte i Digizuite A/S, og indeholder således ikke omkostninger til ansatte i USA, eller selskabets fuldtidstilknyttede konsulenter i UK, Belgien, Norge og Ukraine.

# Noter

## 13 Kontraktlige forpligtelser og eventualposter m.v.

### Andre eventualforpligtelser

Selskabet er frem til børsnoteringen 7. maj 2021 sambeskattet med moderselskabet ASEO Invest ApS som administrationselskab og hæfter solidarisk med øvrige sambeskattede selskaber for betaling af selskabsskat fra og med indkomståret 2015 samt for kildeskat på renter, royalties og udbytter, som forfalder til betaling den 1. juli 2015 eller senere.

	2021 DKK	2020 DKK
Andre økonomiske forpligtelser		
<b>Leje- og leasingforpligtelser</b>	<b>3.060.729</b>	<b>423.138</b>

Leje- og leasingforpligtelser omfatter forpligtelser med en resterende kontraktperiode på 12-37 mdr.

## 14 Sikkerhedsstillelser

Selskabet har etableret virksomhedspant med sikkerhed i debitorer, immaterielle- og materielle anlægsaktiver på 8.950 TDKK Den regnskabsmæssige værdi af de til sikkerhed stillet aktiver udgør 28.373 TDKK



# Noter

	2021 DKK	2020 DKK
<b>15 Reguleringer, renter og selskabsskat</b>		
Afskrivninger	7.054.056	6.506.967
Andre ikke likvide reguleringer	205.240	0
Renteindbetalinger og lignende	981.113	32
Renteudbetalinger	-207.013	-649.491
Indtægter af kapitalandele	153.368	111.988
Modtaget selskabsskat	2.000.426	2.605.857
<b>Reguleringer, renter og selskabsskat i alt</b>	<b>10.187.190</b>	<b>8.575.353</b>
<b>16 Ændring i driftskapital</b>		
Tilgodehavender	-726.632	-1.464.525
Gæld tilknyttede virksomheder	-4.849.338	-6.541
Anden lang gæld	147.573	917.535
Forudbetalinger	1.911.570	3.769.040
Leverandørgæld mv.	2.593.630	2.193.253
<b>Ændring i driftskapital i alt</b>	<b>-923.197</b>	<b>5.408.762</b>