



NSH NORDIC A/S

Virkefeltet 4, 8740 Brædstrup

CVR-nr. 25 47 28 61



Årsrapporten er fremlagt og godkendt på selskabets
ordinære generalforsamling den 20. april 2023

Dirigent: Helle Hedemann Brandt

ÅRSRAPPORT 2022

INDHOLD

LEDELSESBERETNING

- 03 Om NSH NORDIC A/S
- 05 Status på året der er gået
- 06 Forventninger til det kommende år
- 08 Detail- og e-handelsløsninger
- 09 Hegn i forskellige typer
- 10 Hoved- og nøgletal
- 11 Flere produkter i sortimentet fra europæiske producenter
- 12 Miljøet er i fokus hos os
- 13 Vores medarbejdere har høj prioritet
- 14 Sponsorater
- 15 Udvalgte nyheder i vores sortiment

ÅRSREGNSKAB 2022

- 18 Resultatopgørelse 1. januar – 31. december 2022
- 19 Balance pr. 31. december 2022
- 21 Egenkapitalopgørelse
- 22 Pengestrømsopgørelse 1. januar – 31. december 2022
- 24 Noter til årsrapporten
- 31 Anvendt regnskabspraksis
- 35 Selskabsoplysninger
- 36 Ledelsespåtegning
- 37 Den uafhængige revisors revisionspåtegning



Vores brede sortiment, hurtige levering og stærke erfaring skal altid komme vores kunder til gode

Virksomheden startede i 1988 som en lille gårdbutik, med speciale inden for fåreartikler, men har siden været gennem en hastig og spændende udvikling. Gårdbutikken er udskiftet med moderne og effektive logistikfaciliteter på Virkefeltet i Brædstrup.

Hurtig levering og udvikling af nye koncepter

Vi lagerfører et stort sortiment af produkter, som kan bestilles til omgående levering. Udover vores store basissortiment udvikler vi løbende nye produkter og nye idéer i tæt samarbejde med vores kunder inden for vores områder. Vores mangeårige erfaring og kontakt med producenter i hele Europa og Kina betyder, at vi kan levere materialer til ethvert projekt.

Vi er tæt på kunderne

Vi er etableret med filialer i Sverige og Finland, for at vi kan være endnu tættere på kunderne i Norden. Vi beskæftiger i alt ca. 40 engagerede medarbejdere, som hver dag arbejder for at yde kunderne den bedste service.

Logistikken styres fra et ca. 12.000 m² stort lager i Brædstrup, hvor der desuden rådes over 15.000 m² udendørs-arealer.

NSH NORDIC A/S er en dansk familieejet virksomhed, men drives i dag af direktionen og bestyrelsen for NSH NORDIC A/S.

Selskabets væsentligste aktiviteter

Selskabets formål er at drive handel med hegn, leg, vejrstationer og produkter til hus og have.

Virksomhedens hovedprodukter er trådhegn, sikringshegn, udendørs legeartikler, produkter til uderummet, kunstige juletræer samt elektroniske vejrstationer.

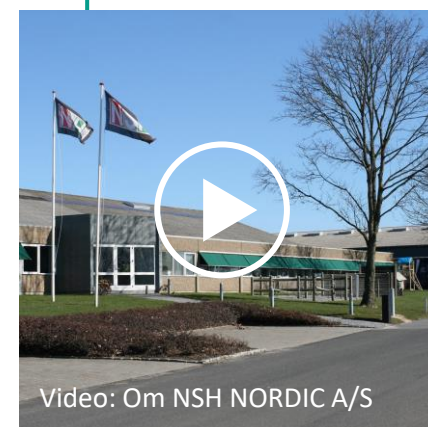

Trådhegn og produkter til uderummet markedsføres under brandnavnene NORDIC FENCE, HORTUS, HEAT1 og PALRAM.

Udendørs legeartikler markedsføres under brandnavnene Jungle Gym, HY-LAND, NORDIC PLAY, Salta TRAMPOLINES, FALK og PARADISO TOYS.

Vejrstationer og relaterede produkter markedsføres under brandnavnet Ventus.

Kunstige juletræer og relaterede juleprodukter markedsføres under brandnavnet NORDIC WINTER.

Produktprogrammet er yderligere beskrevet på www.nshnordic.com



Video: Om NSH NORDIC A/S



Vi stiller vores store viden og brede erfaring til rådighed, så vi sammen med kunden skaber den rigtige løsning – *hver gang!*



Et udfordrende år, hvor coronakrisen blev afløst af Ruslands invasion af Ukraine



Hos NSH NORDIC har vi i regnskabsåret 2022 haft et udfordrende år, hvor høje fragtomkostninger medførte prisstigninger til vores kunder, og så blev det året, hvor vareindgangen oversteg efterspørgslen i markedet. Ruslands invasion af Ukraine skar med ét en forsyningslinje med træ over, og med vores boykot af træ fra Rusland og Hviderusland var udfordringen at finde disse varer på andre markeder – men det var vi ikke alene om.

Vores nye, store og moderne lager kom under et ikke forventet pres, og det var nødvendigt at finde ekstern lagerplads allerede i begyndelsen af 2022 – plads vi stadig, grundet en stor lagerbeholdning, har i brug.

2022 blev året, hvor forbrugsfesten for vores branche ebbede ud, og tømmermændene efter festen indfandt sig – i overført betydning de store varelagre og en faldende afsætning. Detail og e-commerce fik en større nedgang i efterspørgslen end projektsalg. Samtidig medvirkede de høje energiomkostninger til en dæmpning i omsætningen af strømforbrugende produkter.

I regnskabsåret har vi haft fokus på at fastholde vores position i markedet ved fortsat at have fokus på vores digitale omstilling og integration med vores mange gode og loyale kunder. Vi har fortsat produktudviklingen af nye produkter og kommer i sæsonen 2023 til at introducere nye produkter inden for hegn, legeredskaber, haveindretning og tørrestativer produceret i Europa.

Udviklingen i aktiviteter og økonomiske forhold

Selskabets resultatopgørelse for 2022 udviser et overskud på kr. 9.156.581, og selskabets balance pr. 31. december 2022 udviser en egenkapital på kr. 48.089.306.

Resultatet for 2022 indfrie ikke fuldt ud vores forventninger, men er tilfredsstillende i betragtning af de udfordringer vi har mødt i 2022.

Tak til medarbejdere, kunder og samarbejdspartnere

I lighed med tidligere år har 2022 også budt på mange forandringer – både udefrakommende og interne. Vores medarbejdere har igen været omstillingsparate og har ydet en flot indsats i bestræbelserne på at give vores kunder den bedste oplevelse af at være kunde hos NSH NORDIC. Det har været afgørende for, at vi har skabt et tilfredsstillende resultat. Jeg vil gerne benytte denne lejlighed til at sige TAK.

Morten Gisselmann

Direktør



Tilbage til hverdagen



Coronakrisen er ovre, containerskibene sejler igen til tiden, og produktionskapaciteten på fabrikkerne i Fjernøsten er tilbage til normale tilstande. I 2021 traf vi en strategisk beslutning om, at vi ikke ville mangle varer endnu en sæson. Det betød, at vi allerede fra efteråret 2021 og frem til slutningen af 1. kvartal 2022 hjemtog en del flere varer end tidligere år for at minimere risikoen for udsolgte varer og tabt omsætning. Efter et omsætningsmæssigt stærkt 1. kvartal af 2022 så vi, at efterspørgslen begyndte at falde i takt med, at coronarestriktionerne stille og roligt blev udfaset i vores markedsområder, og konsekvenserne af Ruslands invasion af Ukraine begyndte at vise sig.

Allerede i foråret 2022 måtte vi konstatere, at vores vareindgang ikke matchede vores afsætning, og vi endte, som så mange andre importører af forbrugsvarer, i en situation, hvor varerne blev ved med at strømme ind på lageret i en større hastighed, end de blev sendt ud. Vores varelager er derfor ved udgangen af 2022 på et væsentlig højere niveau end nødvendigt og forventet. Vi er med andre ord kommet tilbage til hverdagen, hvor vi skal vænne os til en afsætning, der ikke er stimuleret af coronahjælp-pakker og -restriktioner, som i coronakrisen har påvirket vores branche særdeles positivt.

Vi ser positivt på varelagerets forventede udvikling henover 2023. For de fleste varegrupperes vedkommende er der tale om, at lageret i løbet af 2023 vil blive tilpasset til den forventede afsætning fremadrettet, mens der for enkelte varegrupperes vedkommende kan være tale om en længere tidshorisont for nedbringelsen. Der er endvidere til den kommende sæson skruet kraftigt ned for tilgangen af varer.

Virksomhedens forventede udvikling, herunder særlige forudsætninger og usikre faktorer

Forventningerne til 2023 er positive om end på et noget lavere niveau end i 2022. Selskabets ledelse er opmærksom på udviklingen i forbrugerens rådighedsbeløb pr. måned, der siden starten af 2022 er kommet under et stadig større pres som følge af stigende energipriser og høj kerneinflation. Forbrugertillidsindekset er fortsat på et lavt niveau, hvilket særligt vil påvirke omsætningen til detail- og e-commerce-kunder.

Forsyningslinjerne er tæt på at være tilbage til situationen før coronakrisen, men krigen i Ukraine påvirker fortsat forsyningen af udvalgte varer i trykimprægneret træ. Selskabet vurderer, at varetilgangen er sikret til den kommende højsæson, og at afsætningen derfor ikke vil blive påvirket.



Strategi 2027 – Konsolideret vækst



Primo 2023 lanceres strategien for perioden frem mod 2027. Arbejdstitlen er **Konsolideret vækst** og fokusområderne er produktfokus, fortsat digitalisering, sæsonudsving, projektsalg og bæredygtighed. Målsætningen er at øge omsætningen i perioden frem mod 2027 både gennem skærpet produktfokus, tilførsel af mere omsætning til 2. halvår og opkøb/akkvisition. I den seneste strategi periode har den digitale rejse mod en tættere integration til kunden og automatisering af interne arbejdsprocesser været i fokus. Denne rejse vil fortsætte således, at de menneskelige ressourcer i fremtiden i endnu højere grad kan bruges hos kunderne.




Finansielle risici

Ledelsen vurderer, at selskabet ikke er væsentligt påvirket af finansielle eller forretningsmæssige risici udover, hvad der er normalt for branchen.

Betydningsfulde hændelser, som er indtruffet efter regnskabsårets afslutning

Der er fra balancedagen og frem til i dag ikke indtrådt forhold, som forrykker vurderingen af årsrapporten.



NSH NORDIC er opdelt i to salgsafdelinger Detail- og e-handel samt projektsalg



Detail- og e-handel

Vores detail- og e-handelsafdeling arbejder med byggemarkeder, hypermarkedsbutikker, supermarkeder og onlineforhandlere i Norden.


Vi udvikler, lagerfører og sælger produkter inden for sortimentet af **hegn, leg, hus & have samt vejrstationer**. I tæt samarbejde med vores kunder udvikler vi produktkategorierne samt fremvisningen i butikkerne.

Med vores mangeårige erfaring skaber vi den bedste løsning for vores kunder. Vi lagerfører et stort udvalg af produkter, som kan bestilles til omgående levering – både til de fysiske butikker og forbrugeren. Vores logistikdrift er meget fleksibel og stabil.

Vi hjælper gerne med samlede løsninger

Vores høje grad af fleksibilitet gør det muligt for os at tænke på løsninger i stedet for individuelle produkter. Med vores brede sortiment af lagerførte produkter er vi i stand til at kombinere flere produkter til ét varenummer, f.eks. en sandkasse inklusiv sand og bunddække (3 artikler i 1), og drop-shippe det til forbrugeren. På den måde kan vi hjælpe både vores kunder og forbrugerne til at lave "one-stop-shopping".

Vores vision er at være den stærkeste og den foretrukne leverandør af produkter og tilpassede e-handelsløsninger inden for hegnsområdet, udendørs legepladser og have-liv i Norden.



- Havetrådshegn
- Sekskantet net
- Svejsset maskehegn
- Plasthegn
- Panelhegn
- Låger
- Stolper
- Træhegn
- Træstolper



- Legetårne
- Legehuse
- Gyngesæder
- Gynger
- Rutsjebaner
- Sandkasser
- Haveleg
- Tilbehør



- HORTUS haveliv
- Terrassevarmere
- Plantebeskyttelse
- Kompostbeholdere
- Tørrestativer
- Vanding
- Drivhuse og højbede
- Havebelysning
- Haveredskaber
- Juletræer i plast



- Vejrstationer
- Termometer



Projektsalg – når hegn ikke bare er hegn



Projektsalg

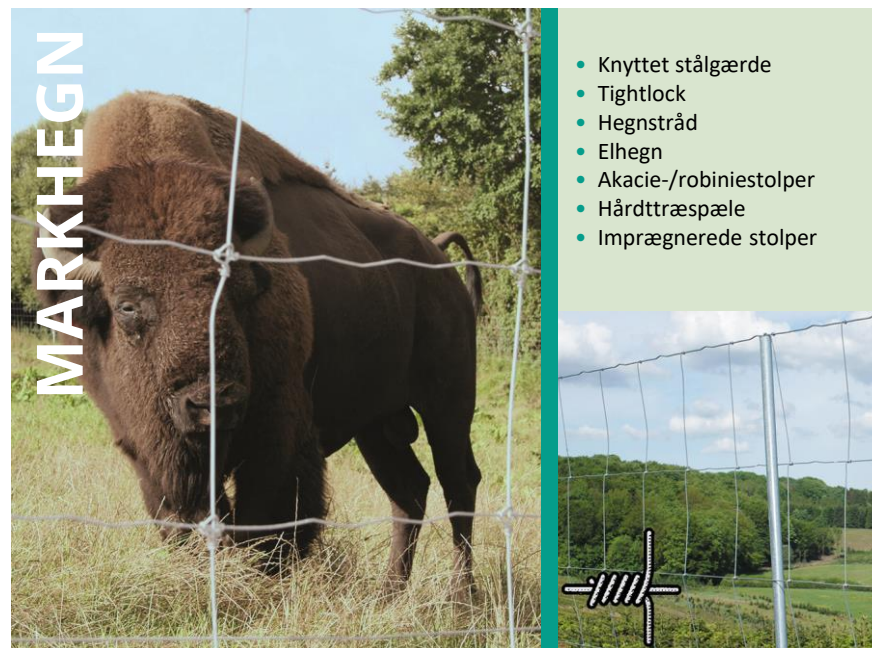
Vores projektsalgsafdeling arbejder med **hegsentreprenører, skovforeninger, entreprenører, anlægsgartnere** og andre kunder inden for dette område.

Med vores mange års erfaring i hegnbranchen er vi i stand til at tilbyde vores kunder en bred viden og et produktsortiment inden for alle de områder, vi arbejder med.

Vi lagerfører et stort basissortiment af produkter, som kan bestilles til omgående levering. Udover vores store basissortiment udvikler vi løbende nye varer og nye idéer i tæt samarbejde med vores kunder inden for vores område.

Vores mangeårige erfaring og kontakt med producenter i hele Europa betyder, at vi kan levere materialer til ethvert projekt.

Vores vision er at være den foretrukne leverandør i Norden til projekter inden for hegnsmaterialer til skovbrug, landbrug og større byggeprojekter.

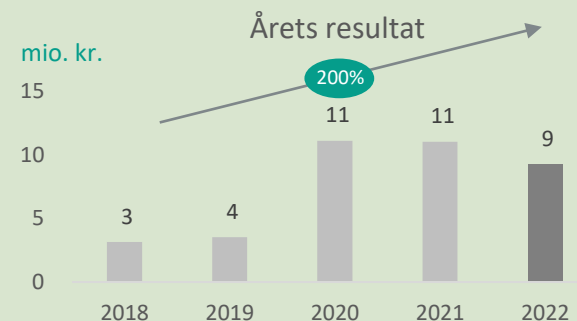
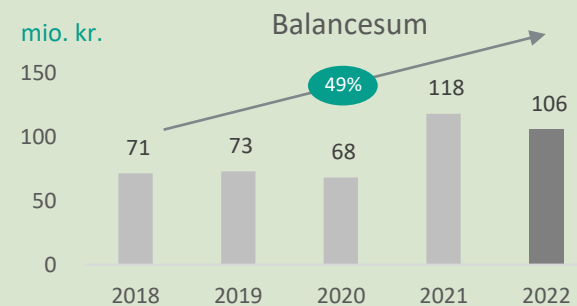
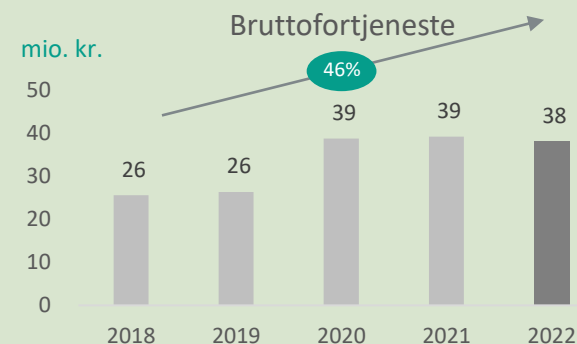



5-års økonomisk udvikling hos NSH NORDIC A/S

Set over en 5-årig periode kan selskabets udvikling beskrives ved følgende hoved- og nøgletal:

	2018	2019	2020	2021	2022
	t.kr.	t.kr.	t.kr.	t.kr.	t.kr.
Hovedtal					
Bruttofortjeneste	25.559	26.297	38.698	39.107	38.000
Resultat før finansielle poster	4.781	5.487	13.774	13.417	13.015
Resultat af finansielle poster	(730)	(942)	440	500	(1.202)
Årets resultat	3.145	3.526	11.079	11.007	9.157
Balancesum	71.460	72.954	68.259	118.173	106.116
Investering i materielle anlægsaktiver	(1.526)	(826)	(994)	(2.310)	(1.642)
Egenkapital	27.382	29.919	39.642	45.200	48.089
Antal medarbejdere	37	37	35	37	38
Nøgletal					
Soliditetsgrad	38,3%	41,0%	58,1%	38,2%	45,3%
Forrentning af egenkapital	12,2%	12,3%	31,9%	25,9%	19,6%

Nøgletallene er udarbejdet i overensstemmelse med Finansforeningens anbefalinger og vejledning. Der henvises til definitioner i afsnittet for anvendt regnskabspraksis.



Flere produkter i sortimentet fra europæiske producenter



I vores løbende arbejde med at tilføje flere produkter med omtanke til vores brede sortiment består en del af rejsen i at finde produkter, som er produceret mere lokalt end de varer, vi i dag henter fra Fjernøsten. Kortere logistikveje er med til at skabe et bedre flow, og samtidig håber vi, at vi med kortere logistikveje kan være med til at bidrage til forbedringer af klimaet.

Nedenfor et udpluk af de senest ankomne produkter produceret lokalt i EU.



Saddar Eco stolpespyd

Verdens første stolpespyd fremstillet af genbrugsplast

Stolpespyddet er fremstillet af genbrugsplast fra PET-flasker tilsat glasfiber for at opnå øget styrke sammenlignet med stolpespyd i stål. Tilsætningen af glasfiber øger trækstyrken, bøjningsstyrken, slagfastheden og stivheden i stolpespyddet.

Det udgør et vigtigt bidrag til miljøbeskyttelse ved at omdanne genbrugsmaterialer til et helt nyt produkt. Når stolpespyddet har udtjent sit formål og ender på genbrugsstationen i én fraktion, kan det knuses og indgå i en cirkulær økonomi.

100 % modstandsdygtig mod regn, sne, frost og is.
40 % stærkere end et varmgalvaniseret stolpespyd.
Patenteret produkt. Made in EU.



FALK legetøj

Udeleg som kerneforretning!

Omgivet af søer, bjerge og skove lavede FALK udendørs leg til deres kerneforretning: at vokse op og have det sjovt og genopdage det sjove ved at lege udendørs – uanset om det regner eller sner.

FALK er grundlagt i en region i Frankrig, hvor naturen er allestedsnærværende, hvilket gjorde deres DNA indlysende: at lave udendørs legetøj hårdfør nok til at modstå de mest frygtløse børn!

FALK arbejder for at øge andelen af genbrugsplast i deres produkter og optimerer til stadighed indpakningen således, at luft i æskerne begrænses til et minimum.



Juwel tørrestativer

I en tid hvor energikrisen har øget omkostningen ved at bruge tørretumbleren betragteligt, og hvor der samtidig er fokus på at reducere udledningen af drivhusgasser, er det med stor stolthed, at vi kan præsentere Juwel tørrestativer i vores sortiment fra 2023.

Produkternes levetid og høje kvalitet er, i modsætning til konkurrerende produkter, designet, så hver del kan udskiftes og derved bidrager til lang produktlevetid takket være den 10-årige reservedelsgaranti. Selv under produktionen er genanvendelsesprocenten af plasten (om muligt) over 50 %, produktionsaffald genanvendes, spildvarmen fra plastproduktionen bruges til opvarmning via varmepumper, og der opnås mere end 1/3 af den nødvendige energi fra fabrikkens eget solcelleanlæg.

Det er vores ansvar at vælge miljørigtige løsninger, og hele tiden vurdere om de kan optimeres yderligere

FSC

NSH NORDIC er FSC®-certificeret, hvilket er kundens sikkerhed for at købe produkter i træ med god samvittighed. Når du køber et FSC®-certificeret produkt, er du med til at sikre, at der ikke bliver fældet mere træ, end skoven kan reproducere.



Elretur

NSH NORDIC er medlem af Elretur, som er en privat forening, der i 2005 blev dannet af brancheforeningerne for elektriske og elektroniske produkter i Danmark med henblik på håndtering af producentansvaret for sine medlemsvirksomheder.

Elretur har til formål (inden for lovgivningen vedrørende producentansvaret) at varetage medlemsvirksomhedernes interesser og forpligtelser, herunder ikke mindst at forestå indsamling og oparbejdning af de udtjente produkter.



Produkter skabt med omtanke

NSH NORDIC kan, som de eneste i Norden, tilbyde PVC-fri plastbelagt havehegn med 15 års overfladegaranti. Et PVC-frit havehegn skåner miljøet for den belastning, som fremkommer henholdsvis ved produktion og bortskafning.

Vi kan, som den eneste leverandør i Norden, tilbyde stolpespyd fremstillet af genbrugsplast. Stolpespyddet er samtidig 40 % stærkere end de traditionelle galvaniserede stolpespyd og er produceret i EU.

Vi arbejder løbende på at øge antallet af produkter skabt med omtanke i vores brede sortiment. Arbejdet med at skabe produkter med omtanke omfatter både produktet såvel som produktionsstedet.

Emballage

Vores mål er at reducere forbruget af emballage i hele værdikæden samt genbruge så meget emballage som muligt. Derfor arbejder vi hele tiden på at optimere indpakningen af vores produkter ud fra, hvad der reelt er nødvendigt. Bl.a. er vores trådhegnsruller ikke viklet ind i plast, da produktet fremstår pænere uden, og samtidig undgår vi, at der dannes kondens på indersiden af plastfolien, som i sidste ende kan være med til, at produktet korroderer.



Arbejdsglæde og gode forhold på arbejdspladsen er helt afgjort nogle af vores fokusområder



38
medarbejdere



Overskuds-
deling



15% 85%
Kvinder Mænd



Det er et fælles ansvar at skabe en god arbejdsplads, og det er på samme måde et fælles ansvar at drive og udvikle firmaet i den gode retning. Vi forsøger hele tiden at have de mest optimale forhold for vores ansatte. Det gælder det sociale, erfaring, sikkerhed, teamwork, lederskab, opgavefordeling m.m. Hos os har alle medindflydelse.

Overskudsdeling

Vi arbejder med et princip, der hedder [overskudsdeling](#), og de fine resultater i 2022 betyder, at der igen bliver en stor udbetaling til alle medarbejdere.

Overskudsdelingen er en god ordning på alle måder. Medarbejderne oplever øget arbejdsglæde, da de får en kontant belønning for veludført arbejde, og vi kan mærke, at vi kan fastholde vores gode medarbejdere.

NSH NORDIC tager socialt ansvar

Med et medlemskab i Amfori BSCI (Business Social Compliance Initiative) tager vi ansvar for at sikre ansvarlige arbejdsforhold i vores leverandørkæde. Fabrikkerne udvælges nøje og auditeres løbende med henblik på at sikre ordnede og ansvarlige forhold, så de producerede produkter kan sælges med god samvittighed.

Hvis vi kan hjælpe andre ved at støtte med et sponsorat, gør vi det gerne



Hvert år støtter vi nogle udvalgte organisationer. Vi synes, vi bærer et naturligt ansvar for at hjælpe, hvor der er behov for det, og med opbakning fra vores ansatte udvælger vi nogle projekter lokalt og nationalt.





RUBICON redskabsskur



Solide redskabsskure i 2 forskellige dybder og fra 2,8 m² – 7,2 m² i størrelsen til opbevaring af haveredskaber, værktøj, legetøj o.lign.

RUBICON redskabsskure fra Canopia by Palram har følgende egenskaber:

- Kraftige vægpaneler på 10 mm
- Sidehøjde fra 174,5 til 179,3 cm
- Snekapacitet på 80-110 kg/m²
- Vindresistens på op til 29,16 m/s
- Taglystransmission 10 %
- 12 års begrænset garanti

Det stærke polycarbonat-materiale, som er anvendt til de moderne redskabsskure, er nemt at samle, næsten vedligeholdelsesfrit og ekstremt holdbart.





HEAT 1 Cone



HEAT1 ECO high-line terrassevarmer under bordmodel "Cone" i et moderne design der gør varmeren til et møbel i sig selv. "Cone"-modellen, til placering under havebordet, er perfekt til at sikre en god varme, så man kan nyde en dejlig sommeraften på terrassen uden at fryse om benene.

Ledningen gemmes elegant i bunden af terrassevarmeren. "Cone" kommer med en elegant softtouch tænd/sluk-knap.



NYHED 2023

A photograph of a balcony with a modern pergola structure. A large, vibrant basket of pink flowers hangs from the railing on the left. In the center, a wooden rocking chair is visible. To the right, there is a wooden table and a metal sculpture of a bird. The background shows a house with a grey tiled roof and a clear blue sky.

Årsregnskab 2022


Resultatopgørelse 1. januar – 31. december 2022

	Note	2022 kr.	2021 kr.
Bruttofortjeneste		37.999.941	39.107.233
Personaleomkostninger	1	<u>(23.565.830)</u>	<u>(24.326.032)</u>
Resultat før af- og nedskrivninger		14.434.111	14.781.201
Af- og nedskrivninger af materielle anlægsaktiver	2	<u>(1.419.526)</u>	<u>(1.364.301)</u>
Resultat før finansielle poster		13.014.585	13.416.900
Finansielle indtægter	3	212.036	824.539
Finansielle omkostninger	4	<u>(1.414.249)</u>	<u>(324.154)</u>
Resultat før skat		11.812.372	13.917.285
Skat af årets resultat	5	<u>(2.655.791)</u>	<u>(2.909.801)</u>
Årets resultat		9.156.581	11.007.484
Resultatdisponering	6		




Balance pr. 31. december 2022

	<u>Note</u>	<u>2022</u> kr.	<u>2021</u> kr.
Aktiver			
Andre anlæg, driftsmateriel og inventar		3.648.697	3.864.155
Indretning af lejede lokaler		171.767	0
Materielle anlægsaktiver	7	<u>3.820.464</u>	<u>3.864.155</u>
Deposita		1.500.000	0
Finansielle anlægsaktiver		<u>1.500.000</u>	<u>0</u>
Anlægsaktiver i alt		<u>5.320.464</u>	<u>3.864.155</u>
Færdigvarer og handelsvarer		81.732.013	80.212.181
Forudbetaling for varer		775.023	4.058.706
Varebeholdninger		<u>82.507.036</u>	<u>84.270.887</u>
Tilgodehavender fra salg og tjenesteydelser		17.153.050	19.752.143
Tilgodehavender hos tilknyttede virksomheder		0	8.586.278
Andre tilgodehavender		337.202	415.142
Selskabsskat		0	819.348
Periodeafgrænsningsposter	8	283.350	198.087
Tilgodehavender		<u>17.773.602</u>	<u>29.770.998</u>
Værdipapirer		4.364	4.364
Værdipapirer		<u>4.364</u>	<u>4.364</u>
Likvide beholdninger		<u>510.675</u>	<u>262.573</u>
Omsætningsaktiver i alt		<u>100.795.677</u>	<u>114.308.822</u>
Aktiver i alt		<u>106.116.141</u>	<u>118.172.977</u>




Balance pr. 31. december 2022

	Note	2022 kr.	2021 kr.
Passiver			
Virksomhedskapital		500.000	500.000
Reserve for dagsværdi af sikring		0	267.086
Overført resultat		42.589.306	38.432.725
Foreslået udbytte for regnskabsåret		5.000.000	6.000.000
Egenkapital	9,10	48.089.306	45.199.811
Hensættelse til udskudt skat	11	21.873	153.000
Hensatte forpligtelser i alt		21.873	153.000
Anden gæld		0	2.797.818
Langfristede gældsforpligtelser	12	0	2.797.818
Kreditinstitutter		29.530.698	29.386.222
Leverandører af varer og tjenesteydelser		16.843.022	30.806.906
Gæld til tilknyttede virksomheder		906.058	0
Selskabsskat		1.848.569	0
Anden gæld		8.876.615	9.829.220
Kortfristede gældsforpligtelser		58.004.962	70.022.348
Gældsforpligtelser i alt		58.004.962	72.820.166
Passiver i alt		106.116.141	118.172.977
Eventualforpligtelser	13		
Pantsætninger og sikkerhedsstillelser	14		
Finansielle instrumenter	15		
Nærtstående parter og ejerforhold	16		



Egenkapitalopgørelse


	Virksomheds- kapital	Reserve for dagsværdi af sikring	Overført resultat	Foreslået udbytte for regnskabs- året	I alt
Egenkapital 1. januar 2022	500.000	267.086	38.432.725	6.000.000	45.199.811
Betalt ordinært udbytte	0	0	0	(6.000.000)	(6.000.000)
Regulering af sikringsinstrumenter til dagsværdi	0	(342.418)	0	0	(342.418)
Årets resultat	0	0	4.156.581	5.000.000	9.156.581
Skat af egenkapitalbevægelser	0	75.332	0	0	75.332
Egenkapital 31. december 2022	500.000	0	42.589.306	5.000.000	48.089.306



Pengestrømsopgørelse 1. januar – 31. december 2022

	<u>Note</u>	<u>2022</u> kr.	<u>2021</u> kr.
Årets resultat		9.156.581	11.007.484
Reguleringer	17	5.408.657	3.773.717
Ændring i driftskapital	18	<u>(2.812.922)</u>	<u>(36.446.695)</u>
Pengestrømme fra drift før finansielle poster		11.752.316	(21.665.494)
Renteindbetalinger og lignende		212.036	824.539
Renteudbetalinger og lignende		<u>(1.414.249)</u>	<u>(324.153)</u>
Pengestrømme fra ordinær drift		10.550.103	(21.165.108)
Betalt selskabsskat		<u>(3.070.642)</u>	<u>(3.750.932)</u>
Pengestrømme fra driftsaktivitet		7.479.461	(24.916.040)
Køb af materielle anlægsaktiver		(1.642.085)	(2.309.537)
Salg af materielle anlægsaktiver		<u>266.250</u>	<u>185.000</u>
Pengestrømme fra investeringsaktivitet		(1.375.835)	(2.124.537)
Optagelse af langfristet gæld i øvrigt		0	1.502.577
Ændring af kassekredit		144.476	28.096.720
Betalt udbytte		<u>(6.000.000)</u>	<u>(6.000.000)</u>
Pengestrømme fra finansieringsaktivitet		(5.855.524)	23.599.297
Ændring i likvider		248.102	(3.441.280)
Likvider 1. januar 2022		262.573	3.703.853
Likvider 31. december 2022		510.675	262.573
Likvider specificeres således:			
Likvide beholdninger		<u>510.675</u>	<u>262.573</u>
Likvider 31. december 2022		510.675	262.573





Vi sælger hegn i mange forskellige materialer. Derudover har vi også alt det nødvendige tilbehør hertil samt grundige vejledninger!

Noter til årsrapporten

1 Personaleomkostninger

Lønninger

Pensioner

Andre omkostninger til social sikring

	<u>2022</u>	<u>2021</u>
	kr.	kr.
	21.712.281	22.575.825
	1.318.389	1.251.380
	535.160	498.827
	<u>23.565.830</u>	<u>24.326.032</u>

Heraf udgør vederlag til direktion og bestyrelse:

Direktionen

Bestyrelsen

	1.879.199	1.925.733
	100.000	100.000
	<u>1.979.199</u>	<u>2.025.733</u>

Gennemsnitligt antal beskæftigede medarbejdere

	<u>38</u>	<u>37</u>
--	-----------	-----------

2 Af- og nedskrivninger af materielle anlægsaktiver

Afskrivninger materielle anlægsaktiver

Gevinst og tab ved afhændelse

	1.547.904	1.316.445
	(128.378)	47.856
	<u>1.419.526</u>	<u>1.364.301</u>



Noter til årsrapporten

	<u>2022</u>	<u>2021</u>
	kr.	kr.
3 Finansielle indtægter		
Andre finansielle indtægter	212.036	254.504
Valutakursgevinster	0	570.035
	<u>212.036</u>	<u>824.539</u>
4 Finansielle omkostninger		
Finansielle omkostninger tilknyttede virksomheder	125.160	27.931
Andre finansielle omkostninger	1.134.674	296.223
Valutakurstab	154.415	0
	<u>1.414.249</u>	<u>324.154</u>
5 Skat af årets resultat		
Årets aktuelle skat	2.786.918	2.797.801
Årets udskudte skat	(131.127)	112.000
	<u>2.655.791</u>	<u>2.909.801</u>
6 Resultatdisponering		
Foreslået udbytte	5.000.000	6.000.000
Overført resultat	4.156.581	5.007.484
	<u>9.156.581</u>	<u>11.007.484</u>



Noter til årsrapporten

7 Materielle anlægsaktiver

	Andre anlæg, driftsmateriel og inventar	Indretning af lejede lokaler
Kostpris 1. januar 2022	9.649.745	715.588
Tilgang i årets løb	1.462.065	180.020
Afgang i årets løb	(637.346)	0
Kostpris 31. december 2022	<u>10.474.464</u>	<u>895.608</u>
Af- og nedskrivninger 1. januar 2022	5.785.590	715.588
Årets afskrivninger	1.539.651	8.253
Tilbageførte ned- og afskrivninger på afhændede aktiver	(499.474)	0
Af- og nedskrivninger 31. december 2022	<u>6.825.767</u>	<u>723.841</u>
Regnskabsmæssig værdi 31. december 2022	<u>3.648.697</u>	<u>171.767</u>

8 Periodeafgrænsningsposter

Periodeafgrænsningsposter udgøres af forudbetalte omkostninger vedrørende husleje, forsikringspræmier, abonnementer og renter samt reguleringer til dagsværdi for afledte finansielle instrumenter med positiv dagsværdi.

9 Oplysning om dagsværdi

Dagsværdi af aktiv eller forpligtelse, der måles til dagsværdi, primo	<u>267.086</u>
Ændringer der er indregnet i dagsværdireserven under egenkapitalen	<u>(267.086)</u>
Dagsværdi af aktiv eller forpligtelse, der måles til dagsværdi, ultimo	<u>0</u>

2022

kr.



Noter til årsrapporten

10 Egenkapital

Virksomhedskapitalen består af 500 aktier à nominelt kr. 1.000. Ingen aktier er tillagt særlige rettigheder.

Der har ikke været ændringer i virksomhedskapitalen i de seneste 5 år.

11 Hensættelse til udskudt skat

Hensættelse til udskudt skat 1. januar 2022

Udskudt skat indregnet i resultatopgørelsen

Hensættelse til udskudt skat 31. december 2022

Hensættelse til udskudt skat vedrører:

Immaterielle anlægsaktiver

Materielle anlægsaktiver

	<u>2022</u>	<u>2021</u>
	kr.	kr.
Hensættelse til udskudt skat 1. januar 2022	153.000	41.000
Udskudt skat indregnet i resultatopgørelsen	(131.127)	112.000
Hensættelse til udskudt skat 31. december 2022	<u>21.873</u>	<u>153.000</u>
Hensættelse til udskudt skat vedrører:		
Immaterielle anlægsaktiver	0	32.000
Materielle anlægsaktiver	21.873	121.000
	<u>21.873</u>	<u>153.000</u>

12 Langfristede gældsforpligtelser

	<u>Gæld</u>	<u>Gæld</u>	<u>Afdrag</u>	<u>Restgæld</u>
	<u>1. januar 2022</u>	<u>31. december 2022</u>	<u>næste år</u>	<u>efter 5 år</u>
Anden gæld	2.797.818	0	0	0
	<u>2.797.818</u>	<u>0</u>	<u>0</u>	<u>0</u>



Noter til årsrapporten

13 Eventualforpligtelser

Selskabet er sambeskattet med moderselskabet P.C.N Holding ApS (Administrationselskab) og hæfter begrænset og subsidiært med øvrige sambeskattede selskaber for betaling af selskabsskat samt for kildeskat på udbytter, renter og royalties.

Selskabet har indgået operationelle leje- og leasingaftaler for følgende beløb t.kr. 19.889.

Restløbetid på 1-74 mdr. med en ydelse på t.kr. 2 - 250 pr. mdr.

14 Pantsætninger og sikkerhedsstillelser

Der er stillet virksomhedspant til Jyske Bank med en nominal værdi på DKK 6 mio.

Virksomhedspantet omfatter: Simple fordringer, drivmidler, lagerbeholdning, ej indregistrerede køretøjer, immaterielle rettigheder og driftsinventar/materiel.

15 Finansielle instrumenter

Selskabet har indgået valutaterminskontrakter for at sikre det fremtidige cashflow. Valutaterminskontrakterne omfatter Svenske Kroner, USD og Kinesiske CNY. Selskabets tilgodehavender som er afdækket via valutaterminskontrakter er indregnet pr. 31.12.2022 til den sikrede og forventede afregningskurs på disse tilgodehavender. Ydermere er selskabets kreditorer som er afdækket via valutaterminskontrakter behandlet på samme vis. Valutaterminskontrakter som ikke afdækker allerede indregnede beløb i balancen er indregnet netto på egenkapitalen svarende til de enkelte kontrakters dagsværdi pr. 31.12.2022.



Noter til årsrapporten

16 Nærtstående parter og ejerforhold

Transaktioner

I årsrapporten oplyses alene transaktioner med nærtstående parter, der ikke er gennemført på markedsvilkår.

Der er ikke gennemført sådanne transaktioner i regnskabsåret.

Koncernregnskab


Navn og hjemsted for modervirksomheden, der udarbejder koncernregnskab for den mindste koncern:
P.C.N. Holding ApS, Sdr. Vissingvej 21, 8740 Brædstrup

17 Pengestrømsopgørelse - reguleringer

	2022 kr.	2021 kr.
Finansielle indtægter	(212.036)	(824.539)
Finansielle omkostninger	1.414.249	324.154
Af- og nedskrivninger	1.419.526	1.364.301
Skat af årets resultat	2.786.918	2.909.801
	5.408.657	3.773.717

18 Pengestrømsopgørelse - ændring i driftskapital

Ændring i varebeholdninger	1.763.851	(36.953.230)
Ændring i tilgodehavender	9.335.631	(14.501.763)
Ændring i leverandører mv.	(13.912.404)	15.008.298
	(2.812.922)	(36.446.695)





Salta

Anvendt regnskabspraksis

Årsrapporten for NSH NORDIC A/S for 2022 er aflagt i overensstemmelse med årsregnskabslovens bestemmelser for mellemstore klasse C-virksomheder.

Årsrapporten for 2022 er aflagt i kr.

Ændring i anvendt regnskabspraksis

Ændring af klassifikationer

Klassifikationen af personaleomkostninger er ændret således, at posten alene omfatter lønninger, pensioner og andre omkostninger til social sikring (ATP-bidrag, bidrag til arbejdsskade- og andre former for syge- og ulykkesforsikring samt bidrag til AER, barselsfond og lignende). Det betyder, at andre personaleomkostninger (firmabil/telefon, skattefrie godtgørelser, arbejdstøj, kursus/uddannelse, julefrokost/firmafester/medarbejderarrangementer) nu i stedet indgår under andre eksterne omkostninger. Ændringen medfører, at personaleomkostninger er reduceret med 561 t.kr. i 2022 samt 554 t.kr. i 2021, og andre eksterne omkostninger er øget tilsvarende.

Klassifikationen af anden gæld er ændret således, at posten alene omfatter gæld til det offentlige og medarbejderforpligtelser. Det betyder, at andre skyldige omkostninger nu i stedet indgår under leverandører af varer og tjenesteydelser. Ændringen har medført, at anden gæld er reduceret med 6.946 t.kr. i 2022 samt 4.510 t.kr. i 2021, og leverandører af varer og tjenesteydelser er øget tilsvarende.

Likvider i pengestrømsopgørelsen er ændret, således posten omfatter likvide beholdninger og ikke likvide beholdninger med fradrag af kassekredit. Ændringen har medført, at pengestrømme fra finansiering er øget/reduceret med 144 t.kr. i 2022 samt 28.097 t.kr. i 2021, mens likvider i pengestrømsopgørelsen er reduceret/øget tilsvarende.

Bortset fra ovennævnte områder er den anvendte regnskabspraksis uændret i forhold til sidste år.

Generelt om indregning og måling

I resultatopgørelsen indregnes indtægter i takt med, at de indtjenes. Herudover indregnes værdireguleringer af finansielle aktiver og forpligtelser. I resultatopgørelsen indregnes ligeledes alle omkostninger, herunder afskrivninger og nedskrivninger.

Aktiver indregnes i balancen, når det er sandsynligt, at fremtidige økonomiske fordele vil tilflyde selskabet, og aktivets værdi kan måles pålideligt.

Forpligtelser indregnes i balancen, når det er sandsynligt, at fremtidige økonomiske fordele vil fragå selskabet, og forpligtelsens værdi kan måles pålideligt.

Ved første indregning måles aktiver og forpligtelser til kostpris. Efterfølgende måles aktiver og forpligtelser som beskrevet for hver enkelt regnskabspost nedenfor.

Visse finansielle aktiver og forpligtelser måles til amortiseret kostpris, hvorved der indregnes en konstant effektiv rente over løbetiden. Amortiseret kostpris opgøres som oprindelig kostpris med fradrag af eventuelle afdrag samt tillæg/fradrag af den akkumulerede amortisering af forskellen mellem kostpris og nominelt beløb.

Ved indregning og måling tages hensyn til forudsigelige tab og risici, der fremkommer, inden årsrapporten aflægges, og som be- eller afkræfter forhold, der eksisterede på balancedagen.

Resultatopgørelsen

Bruttofortjeneste

Selskabet anvender bestemmelsen i årsregnskabslovens § 32, hvorefter selskabets omsætning ikke er oplyst.

Bruttofortjeneste er et sammendrag af nettoomsætning, ændring i lagre af færdigvarer og varer under fremstilling med fradrag af omkostninger til råvarer og hjælpematerialer og andre eksterne omkostninger.



Anvendt regnskabspraksis

Nettoomsætning

Indtægter fra salg af handelsvarer og færdigvarer, indregnes i resultatopgørelsen, når levering og risikoovergang til køber har fundet sted, og hvis indtægten kan opgøres pålideligt og forventes modtaget.

Nettoomsætningen måles til dagsværdien af det aftalte vederlag ekskl. moms og afgifter. Alle former for afgivne rabatter er fratrukket i nettoomsætningen.

Omkostninger til råvarer og hjælpematerialer

Omkostninger til råvarer og hjælpematerialer indeholder det forbrug af råvarer og hjælpematerialer, der er anvendt for at opnå årets nettoomsætning.

Andre eksterne omkostninger

Andre eksterne omkostninger omfatter omkostninger til distribution, salg, reklame, administration, lokaler, tab på debitorer, operationelle leasingomkostninger mv.

Personaleomkostninger

Personaleomkostninger omfatter løn og gager, inklusive feriepenge og pensioner samt andre omkostninger til social sikring mv. til selskabets medarbejdere.

Af- og nedskrivninger

Af- og nedskrivninger indeholder årets af- og nedskrivninger af materielle anlægsaktiver.

Finansielle indtægter og omkostninger

Finansielle indtægter og omkostninger indregnes i resultatopgørelsen med de beløb, der vedrører regnskabsåret. Finansielle poster omfatter renteindtægter og -omkostninger og urealiserede kursgevinster og -tab vedrørende værdipapirer, gæld og transaktioner i fremmed valuta og forpligtelser samt tillæg og godtgørelse under acontoskatteordningen mv.

Skat af årets resultat

Virksomheden er omfattet af de danske regler om tvungen sambeskatning.

Den aktuelle danske selskabsskat fordeles ved afregning af sambeskatningsbidrag mellem de sambeskattede virksomheder i forhold til disses skattepligtige indkomster. I tilknytning hertil modtager virksomheder med skattemæssigt underskud sambeskatningsbidrag fra virksomheder, der har kunnet anvende dette underskud til nedsættelse af eget skattemæssigt overskud.

Årets skat, som består af årets aktuelle selskabsskat og ændring i udskudt skat, indregnes i resultatopgørelsen med den del, der kan henføres til årets resultat, og direkte i egenkapitalen med den del, der kan henføres til posteringer direkte i egenkapitalen.

Balancen

Materielle anlægsaktiver

Andre anlæg, driftsmateriel og inventar måles til kostpris med fradrag af akkumulerede af- og nedskrivninger.

Afskrivningsgrundlaget er kostpris med fradrag af forventet restværdi efter afsluttet brugstid.

Kostpris omfatter anskaffelsesprisen og omkostninger direkte tilknyttet anskaffelsen indtil det tidspunkt, hvor aktivet er klar til brug. For egne fremstillede aktiver omfatter kostprisen direkte og indirekte omkostninger til materialer, komponenter, underleverandører og løn.

Der foretages lineære afskrivninger baseret på følgende vurdering af aktivernes forventede brugstider og restværdier:

	Brugstid	Restværdi
Andre anlæg, driftsmateriel og inventar	3-5 år	0 %
Indretning af lejede lokaler	5 år	0 %

Aktiver med en kostpris på under kr. 31.000 omkostningsføres i anskaffelsesåret.

Anvendt regnskabspraksis

Varebeholdninger

Varebeholdninger måles til kostpris efter FIFO-metoden. Er nettorealisationseværdien lavere end kostprisen, nedskrives til denne lavere værdi.

Kostpris for handelsvarer samt råvarer og hjælpematerialer omfatter anskaffelsespris med tillæg af hjemtagelsesomkostninger.

Nettorealisationseværdien for varebeholdninger opgøres som forventet salgspris med fradrag af direkte færdiggørelsesomkostninger og omkostninger, der afholdes for at effektivere salget. Værdien fastsættes under hensyntagen til varebeholdningens omsættelighed, ukurans og forventet udvikling i salgspris.

Tilgodehavender

Tilgodehavender måles til amortiseret kostpris.

Der foretages nedskrivning til imødegåelse af tab, hvor der vurderes at være indtruffet en objektiv indikation på, at et tilgodehavende eller en portefølje af tilgodehavender er værdiforringet. Hvis der foreligger en objektiv indikation på, at et individuelt tilgodehavende er værdiforringet, foretages nedskrivning på individuelt niveau.

Periodeafgrænsningsposter

Periodeafgrænsningsposter, indregnet under omsætningsaktiver, omfatter afholdte omkostninger vedrørende efterfølgende regnskabsår.

Værdipapirer

Værdipapirer af børsnoterede aktier, måles til dagsværdi på balancedagen.

Likvide beholdninger

Likvide beholdninger omfatter kassebeholdning samt indestående i pengeinstitutter.

Egenkapital

Udbytte

Foreslået udbytte vises som en særskilt post under egenkapitalen. Udbytte indregnes som en forpligtelse på tidspunktet for vedtagelse på generalforsamlingen.

Selskabsskat og udskudt skat

Aktuelle skatteforpligtelser og tilgodehavende aktuel skat indregnes i balancen som beregnet skat af årets skattepligtige indkomst, reguleret for skat af tidligere års skattepligtige indkomster samt for betalte acontoskatter.

Selskabet er sambeskattet med koncernforbundne danske selskaber. Den aktuelle selskabsskat fordeles mellem de sambeskattede selskaber i forhold til disses skattepligtige indkomster og med fuld fordeling med refusion vedrørende skattemæssige underskud. De sambeskattede selskaber indgår i acontoskatteordningen.

Udskudt skat måles efter den balanceorienterede gælds metode af midlertidige forskelle mellem regnskabsmæssig og skattemæssig værdi af aktiver og forpligtelser opgjort på grundlag af den planlagte anvendelse af aktivet henholdsvis afvikling af forpligtelsen. Udskudt skat måles til nettorealisationseværdi.

Udskudt skat måles på grundlag af de skatteregler og skattesatser, der med balancedagens lovgivning vil være gældende, når den udskudte skat forventes udløst som aktuel skat. Ændring i udskudt skat som følge af ændringer i skattesatser indregnes i resultatopgørelsen bortset fra poster, der føres direkte på egenkapitalen

Gældsforpligtelser

Gældsforpligtelser, som omfatter gæld til leverandører og anden gæld som måles til amortiseret kostpris, hvilket sædvanligvis svarer til nominel værdi.

Anvendt regnskabspraksis

Afledte finansielle instrumenter

Afledte finansielle instrumenter indregnes første gang i balancen til kostpris og måles efterfølgende til dagsværdi. Positive og negative dagsværdier af afledte finansielle instrumenter indgår i andre tilgodehavender, henholdsvis anden gæld.

Ændring i dagsværdien af afledte finansielle instrumenter, der er klassificeret som og opfylder kriterierne for sikring af dagsværdien af et indregnet aktiv eller en indregnet forpligtelse, indregnes i resultatopgørelsen sammen med ændringer i dagsværdien af det sikrede aktiv eller den sikrede forpligtelse.

Ændring i dagsværdien af afledte finansielle instrumenter, der er klassificeret som og opfylder betingelserne for sikring af fremtidige pengestrømme, indregnes i andre tilgodehavender eller anden gæld og under egenkapitalen i dagsværdireserven. Resultater den fremtidige transaktion i indregning af aktiver eller forpligtelser, overføres beløb, som tidligere er indregnet under egenkapitalen, til kostprisen for henholdsvis aktivet eller forpligtelsen. Resultater den fremtidige transaktion i indtægter eller omkostninger, overføres beløb, som tidligere er indregnet i egenkapitalen, til resultatopgørelsen i den periode, hvor det sikrede påvirker resultatopgørelsen.

For afledte finansielle instrumenter, som ikke opfylder betingelserne for behandling som sikringsinstrumenter, indregnes ændringer i dagsværdi løbende i resultatopgørelsen.

Pengestrømsopgørelse

Pengestrømsopgørelsen viser selskabets pengestrømme fordelt på drifts-, investerings- og finansieringsaktivitet for året, årets forskydning i likvider og selskabets likvider ved årets begyndelse og slutning.

Likviditetsvirkningen af køb og salg af virksomheder vises separat under pengestrømme fra investeringsaktivitet. I pengestrømsopgørelsen indregnes pengestrømme vedrørende købte virksomheder fra anskaffelsestidspunktet, og pengestrømme vedrørende solgte virksomheder indregnes frem til salgstidspunktet.

Pengestrømme fra driftsaktivitet

Pengestrømme fra driftsaktivitet opgøres som selskabets resultat reguleret for ikke-kontante driftsposter, ændring i driftskapital og betalt selskabsskat. Udbytteindtægter fra kapitalandele indregnes under 'renteindtægter og udbytter, modtaget'.

Pengestrømme fra investeringsaktivitet

Pengestrømme fra investeringsaktivitet omfatter betaling i forbindelse med køb og salg af virksomheder og aktiviteter samt køb og salg af immaterielle, materielle og finansielle anlægsaktiver.

Pengestrømme fra finansieringsaktivitet

Pengestrømme fra finansieringsaktivitet omfatter ændringer i størrelse eller sammensætning af selskabets aktiekapital og omkostninger forbundet hermed samt optagelse af lån, afdrag på rentebærende gæld og betaling af udbytte til selskabsdeltagere.

Likvider

Likvider omfatter likvide beholdninger og kortfristede værdipapirer med en løbetid under 3 måneder, og som uden hindring kan omsættes til likvide beholdninger, og hvorpå der kun er ubetydelige risici for værdiændringer.

Hoved- og nøgletaloversigt

Forklaring af nøgletal.

Soliditetsgrad	$\frac{\text{Egenkapital, ultimo} \times 100}{\text{Samlede aktiver ultimo}}$
Forrentning af egenkapital	$\frac{\text{Ordinært resultat efter skat} \times 100}{\text{Gennemsnitlig egenkapital}}$

Selskabsoplysninger

Selskabet NSH NORDIC A/S
Virkefeltet 4
8740 Brædstrup

CVR-nr.: 25 47 28 61
Regnskabsperiode: 1. januar - 31. december 2022
Hjemsted: Horsens

Bestyrelse Preben Norup, formand
Christel Elisabeth Norup
Henrik Schougaard Pedersen
Helle Hedemann Brandt

Direktion Christel Elisabeth Norup, direktør
Morten Gisselmann, adm. direktør

Revision Roesgaard
Godkendt Revisionspartnerselskab
Sønderbrogade 16
8700 Horsens



Ledelsespåtegning

Bestyrelsen og direktionen har dags dato behandlet og godkendt årsrapporten for regnskabsåret 1. januar - 31. december 2022 for NSH NORDIC A/S.

Årsrapporten aflægges i overensstemmelse med årsregnskabsloven.

Det er vores opfattelse, at årsregnskabet giver et retvisende billede af selskabets aktiver, passiver og finansielle stilling pr. 31. december 2022 og resultatet af selskabets aktiviteter samt af selskabets pengestrømme for regnskabsåret 1. januar - 31. december 2022.

Ledelsesberetningen indeholder efter vores opfattelse en retvisende redegørelse for de forhold, beretningen omhandler.

Årsrapporten indstilles til generalforsamlingens godkendelse.

Brædstrup, den 20. april 2023.

Direktion

Christel Elisabeth Norup
Direktør

Morten Gisselmann
Adm. direktør

Bestyrelse

Preben Norup
Formand

Christel Elisabeth Norup

Henrik Schougaard Pedersen

Helle Hedemann Brandt



Den uafhængige revisors revisionspåtegning

Til kapitalejeren i NSH NORDIC A/S

Konklusion

Vi har revideret årsregnskabet for NSH NORDIC A/S for regnskabsåret 1. januar - 31. december 2022, der omfatter anvendt regnskabspraksis, resultatopgørelse, balance, egenkapitalopgørelse, pengestrømsopgørelse og noter. Årsregnskabet udarbejdes efter årsregnskabsloven.

Det er vores opfattelse, at årsregnskabet giver et retvisende billede af selskabets aktiver, passiver og finansielle stilling pr. 31. december 2022 samt af resultatet af selskabets aktiviteter og pengestrømme for regnskabsåret 1. januar - 31. december 2022 i overensstemmelse med årsregnskabsloven.

Grundlag for konklusion

Vi har udført vores revision i overensstemmelse med internationale standarder om revision og de yderligere krav, der er gældende i Danmark. Vores ansvar ifølge disse standarder og krav er nærmere beskrevet i revisionspåtegningens afsnit "Revisors ansvar for revisionen af årsregnskabet". Vi er uafhængige af selskabet i overensstemmelse med International Ethics Standards Board for Accountants' internationale retningslinjer for revisoreres etiske adfærd (IESBA's Code) og de yderligere etiske krav, der er gældende i Danmark, ligesom vi har opfyldt vores øvrige etiske forpligtelser i henhold til disse krav og IESBA Code. Det er vores opfattelse, at det opnåede revisionsbevis er tilstrækkeligt og egnet som grundlag for vores konklusion.

Ledelsens ansvar for årsregnskabet

Ledelsen har ansvaret for udarbejdelsen af et årsregnskab, der giver et retvisende billede i overensstemmelse med årsregnskabsloven. Ledelsen har endvidere ansvaret for den interne kontrol, som ledelsen anser for nødvendig for at udarbejde et årsregnskab uden væsentlig fejlinformation, uanset om denne skyldes besvigelser eller fejl.

Ved udarbejdelsen af årsregnskabet er ledelsen ansvarlig for at vurdere selskabets evne til at fortsætte driften, at oplyse om forhold vedrørende fortsat drift, hvor dette er relevant,

samt at udarbejde årsregnskabet på grundlag af regnskabsprincippet om fortsat drift, medmindre ledelsen enten har til hensigt at likvidere selskabet, indstille driften eller ikke har andet realistisk alternativ end at gøre dette.

Revisors ansvar for revisionen af årsregnskabet

Vores mål er at opnå høj grad af sikkerhed for, om årsregnskabet som helhed er uden væsentlig fejlinformation, uanset om denne skyldes besvigelser eller fejl, og at afgive en revisionspåtegning med en konklusion. Høj grad af sikkerhed er et højt niveau af sikkerhed, men er ikke en garanti for, at en revision, der udføres i overensstemmelse med internationale standarder om revision og de yderligere krav, der er gældende i Danmark, altid vil afdække væsentlig fejlinformation, når sådan findes. Fejlinformationer kan opstå som følge af besvigelser eller fejl og kan betragtes som væsentlige, hvis det med rimelighed kan forventes, at de enkeltvis eller samlet har indflydelse på de økonomiske beslutninger, som regnskabsbrugerne træffer på grundlag af årsregnskabet.

Som led i en revision, der udføres i overensstemmelse med internationale standarder om revision og de yderligere krav, der er gældende i Danmark, foretager vi faglige vurderinger og opretholder professionel skepsis under revisionen. Herudover:

- Identificerer og vurderer vi risikoen for væsentlig fejlinformation i årsregnskabet, uanset om denne skyldes besvigelser eller fejl, udformer og udfører revisionshandlinger som reaktion på disse risici samt opnår revisionsbevis, der er tilstrækkeligt og egnet til at danne grundlag for vores konklusion. Risikoen for ikke at opdage væsentlig fejlinformation forårsaget af besvigelser er højere end ved væsentlig fejlinformation forårsaget af fejl, idet besvigelser kan omfatte sammensværgelser, dokumentfalsk, bevidste udeladelser, vildledning eller tilsidesættelse af intern kontrol.
- Opnår vi forståelse af den interne kontrol med relevans for revisionen for at kunne udforme revisionshandlinger, der er passende efter omstændighederne, men ikke for at kunne udtrykke en konklusion om effektiviteten af selskabets interne kontrol.

Den uafhængige revisors revisionspåtegning

- Tager vi stilling til, om den regnskabspraksis, som er anvendt af ledelsen, er passende, samt om de regnskabsmæssige skøn og tilknyttede oplysninger, som ledelsen har udarbejdet, er rimelige.
- Konkluderer vi, om ledelsens udarbejdelse af årsregnskabet på grundlag af regnskabsprincippet om fortsat drift er passende, samt om der på grundlag af det opnåede revisionsbevis er væsentlig usikkerhed forbundet med begivenheder eller forhold, der kan skabe betydelig tvivl om selskabets evne til at fortsætte driften. Hvis vi konkluderer, at der er en væsentlig usikkerhed, skal vi i vores revisionspåtegning gøre opmærksom på oplysninger herom i årsregnskabet eller, hvis sådanne oplysninger ikke er tilstrækkelige, modificere vores konklusion. Vores konklusioner er baseret på det revisionsbevis, der er opnået frem til datoen for vores revisionspåtegning. Fremtidige begivenheder eller forhold kan dog medføre, at selskabet ikke længere kan fortsætte driften.
- Tager vi stilling til den samlede præsentation, struktur og indhold af årsregnskabet, herunder noteoplysningerne, samt om årsregnskabet afspejler de underliggende transaktioner og begivenheder på en sådan måde, at der gives et retvisende billede heraf.

Vi kommunikerer med den øverste ledelse om blandt andet det planlagte omfang og den tidsmæssige placering af revisionen samt betydelige revisionsmæssige observationer, herunder eventuelle betydelige mangler i intern kontrol, som vi identificerer under revisionen.

Udtalelse om ledelsesberetningen

Ledelsen er ansvarlig for ledelsesberetningen.

Vores konklusion om årsregnskabet omfatter ikke ledelsesberetningen, og vi udtrykker ingen form for konklusion med sikkerhed om ledelsesberetningen.

I tilknytning til vores revision af årsregnskabet er det vores ansvar at læse ledelsesberetningen og i den forbindelse overveje, om ledelsesberetningen er væsentligt inkonsistent med årsregnskabet eller vores viden opnået ved revisionen eller på anden måde synes at indeholde væsentlig fejlinformation.

Vores ansvar er derudover at overveje, om ledelsesberetningen indeholder krævede oplysninger i henhold til årsregnskabsloven.

Baseret på det udførte arbejde er det vores opfattelse, at ledelsesberetningen er i overensstemmelse med årsregnskabet og er udarbejdet i overensstemmelse med årsregnskabslovens krav. Vi har ikke fundet væsentlig fejlinformation i ledelsesberetningen.

Horsens, den 20. april 2023.

Roesgaard

Godkendt Revisionspartnerselskab
CVR-nr. 37 54 31 28

Kasper Rostgaard Munk
Statsautoriseret revisor
MNE-nr. mne44061





NSH NORDIC A/S
Virkefeltet 4
8740 Brædstrup
CVR-nr. 25 47 28 61

Tlf. 75 75 42 70
post@nshnordic.com

Følg med her:

