

**Irestal International ApS**  
**CVR-nr. 25470443**  
**Sundkrogsgade 21**  
**2100 København Ø**

**Årsrapport 2015**

Godkendt på selskabets generalforsamling, den 12.07.2016

**Dirigent**

---

Navn: David A. Munch

## **Indholdsfortegnelse**

|  | <u><b>Side</b></u> |
|--|--------------------|
| Virksomhedsoplysninger                           | 1                  |
| Ledelsespåtegning                                | 2                  |
| Den uafhængige revisors erklæringer              | 3                  |
| Ledelsesberetning                                | 5                  |
| Anvendt regnskabspraksis                         | 15                 |
| Koncernens resultatopgørelse for 2015            | 24                 |
| Koncernens balance pr. 31.12.2015                | 25                 |
| Koncernens egenkapitalopgørelse for 2015         | 27                 |
| Koncernens noter                                 | 28                 |
| Modervirksomhedens resultatopgørelse for 2015    | 33                 |
| Modervirksomhedens balance pr. 31.12.2015        | 34                 |
| Modervirksomhedens egenkapitalopgørelse for 2015 | 36                 |
| Modervirksomhedens noter                         | 37                 |

## **Virksomhedsoplysninger**

### **Virksomhed**

Irestal International ApS  
Sundkrogsgade 21  
2100 København Ø

CVR-nr.: 25470443  
Hjemsted: København  
Regnskabsår: 01.01.2015 - 31.12.2015

### **Bestyrelse**

David Wechsler  
Joaquim Boixareu Antolí  
Juan Molins Monteys  
Felip Boixareu i Antolí  
Carlos Javier Tusquets Trias de Bes  
Roberto Ramon Gonzalez de Betolaza Garcia

### **Direktion**

Joaquim Boixareu Antolí

### **Revisor**

Deloitte Statsautoriseret Revisionspartnerselskab  
Weidekampsgade 6  
0900 København C

## Ledelsespåtegning

Bestyrelsen og direktionen har dags dato behandlet og godkendt årsrapporten for regnskabsåret 01.01.2015 - 31.12.2015 for Irestal International ApS.

Årsrapporten aflægges i overensstemmelse med årsregnskabsloven.

Det er vores opfattelse, at koncernregnskabet og årsregnskabet giver et retvisende billede af koncernens og selskabets aktiver, passiver og finansielle stilling pr. 31.12.2015 samt af resultatet af koncernens og selskabets aktiviteter for regnskabsåret 01.01.2015 - 31.12.2015.

Ledelsesberetningen indeholder efter vores opfattelse en retvisende redegørelse for de forhold, beretningen omhandler.

Årsrapporten indstilles til generalforsamlingens godkendelse.

Barcelona, den 11.07.2016

### Direktion

Joaquim Boixareu Antolí

### Bestyrelse

David Wechsler

Joaquim Boixareu Antolí

Juan Molins Monteys

Felip Boixareu i Antolí

Carlos Javier Tusquets Trias de Bes

Roberto Ramon Gonzalez de Betolaza Garcia

## Den uafhængige revisors erklæringer

### Til kapitalejerne i Irestal International ApS Påtegning på koncernregnskabet og årsregnskabet

Vi har revideret koncernregnskabet og årsregnskabet for Irestal International ApS for regnskabsåret 01.01.2015 - 31.12.2015, der omfatter anvendt regnskabspraksis, resultatopgørelse, balance, egenkapitalopgørelse og noter for såvel koncernen som selskabet. Koncernregnskabet og årsregnskabet udarbejdes efter årsregnskabsloven.

#### Ledelsens ansvar for koncernregnskabet og årsregnskabet

Ledelsen har ansvaret for udarbejdelsen af et koncernregnskab og et årsregnskab, der giver et retvisende billede i overensstemmelse med årsregnskabsloven. Ledelsen har endvidere ansvaret for den interne kontrol, som ledelsen anser for nødvendig for at udarbejde et koncernregnskab og et årsregnskab uden væsentlig fejlinformation, uanset om denne skyldes besvigelser eller fejl.

#### Revisors ansvar

Vores ansvar er at udtrykke en konklusion om koncernregnskabet og årsregnskabet på grundlag af vores revision. Vi har udført revisionen i overensstemmelse med internationale standarder om revision og yderligere krav ifølge dansk revisorlovgivning. Dette kræver, at vi overholder etiske krav samt planlægger og udfører revisionen for at opnå høj grad af sikkerhed for, om koncernregnskabet og årsregnskabet er uden væsentlig fejlinformation.

En revision omfatter udførelse af revisionshandlinger for at opnå revisionsbevis for beløb og oplysninger i koncernregnskabet og årsregnskabet. De valgte revisionshandlinger afhænger af revisors vurdering, herunder vurdering af risici for væsentlig fejlinformation i koncernregnskabet og årsregnskabet, uanset om denne skyldes besvigelser eller fejl. Ved risikovurderingen overvejer revisor intern kontrol, der er relevant for virksomhedens udarbejdelse af et koncernregnskab og et årsregnskab, der giver et retvisende billede. Formålet hermed er at udforme revisionshandlinger, der er passende efter omstændighederne, men ikke at udtrykke en konklusion om effektiviteten af virksomhedens interne kontrol. En revision omfatter endvidere vurdering af, om ledelsens valg af regnskabspraksis er passende, om ledelsens regnskabsmæssige skøn er rimelige samt den samlede præsentation af koncernregnskabet og årsregnskabet.

Det er vores opfattelse, at det opnåede revisionsbevis er tilstrækkeligt og egnet som grundlag for vores konklusion med forbehold.

#### Forbehold

##### *Grundlag for konklusion med forbehold*

Vi tager forbehold for værdiansættelsen af koncernens skatteaktiv, der i balancen er indregnet med 94.663 t.kr. Skatteaktivet er efter vores opfattelse værdiansat 66.580 t.kr. for højt pr. 31. december 2015, idet der ikke er tilstrækkeligt grundlag for aktivering af de specifikke fremførbare skattemæssige underskud.

Kapitalandele i dattervirksomheder i moderselskabet er, som følge af ovenstående, tilsvarende overvurderet. Vi tager derfor forbehold for værdiansættelsen af kapitalandele i dattervirksomheder og den heraf afledte effekt på egenkapitalen primo, som er overvurderet med 31.931 t.kr. og resultatopgørelsen og egenkapitalen ultimo, som begge er overvurderet med 43.782 t.kr.

Vi tog ved vores revision i 2014 forbehold for præsentationen af en gældsftergivelser på 23.909 t.kr., som er givet af et selskab med tilknytning til Irestal-koncernen, der blev indtægtsført i resultatopgørelsen i 2014. Da vi ikke kunne få verificeret om der er tale om et koncernforbundet selskab, tager vi forbehold for den korrekte præsentation af gældsftergivelser i sammenligningstillæne. Såfremt der er tale om et koncernforbundet selskab, skulle gældsftergivelserne have været præsenteret direkte på egenkapitalen i 2014.

## Den uafhængige revisors erklæringer

### Konklusion med forbehold

Det er vores opfattelse, at koncernregnskabet og årsregnskabet, bortset fra indvirkningen af det forhold, der er beskrevet i grundlaget for konklusion med forbehold, giver et retvisende billede af koncernens og selskabets aktiver, passiver og finansielle stilling pr. 31.12.2015 samt af resultatet af koncernens og selskabets aktiviteter for regnskabsåret 01.01.2015 - 31.12.2015 i overensstemmelse med årsregnskabsloven.

### Udtalelse om ledelsesberetningen

Vi har i henhold til årsregnskabsloven gennemlæst ledelsesberetningen. Vi har ikke foretaget yderligere handlinger i til-læg til den udførte revision af koncernregnskabet og årsregnskabet.

Det er på denne baggrund vores opfattelse, at oplysningerne i ledelsesberetningen er i overensstemmelse med koncernregnskabet og årsregnskabet.

København, den 11.07.2016

### Deloitte

Statsautoriseret Revisionspartnerselskab

Sten Peters  
statsautoriseret revisor

CVR-nr. 33963556

## Ledelsesberetning

|  | <b>2015</b><br><b>t.kr.</b> | <b>2014</b><br><b>t.kr.</b> | <b>2013</b><br><b>t.kr.</b> | <b>2012</b><br><b>t.kr.</b> | <b>2011</b><br><b>t.kr.</b> |
|--|-----------------------------|-----------------------------|-----------------------------|-----------------------------|-----------------------------|
| <b>Hoved- og nøgletal</b>                |                             |                             |                             |                             |                             |
| <b>Hovedtal</b>                          |                             |                             |                             |                             |                             |
| Nettoomsætning                           | 860.024                     | 815.719                     | 1.014.135                   | 1.245.618                   | 1.494.877                   |
| Bruttoresultat                           | 54.591                      | 76.476                      | 64.752                      | 89.594                      | 104.547                     |
| Driftsresultat                           | (41.105)                    | (20.098)                    | (42.523)                    | (24.616)                    | (12.059)                    |
| Resultat af finansielle poster           | 90.134                      | 660                         | (21.895)                    | (27.034)                    | 2.086                       |
| Årets resultat                           | 23.572                      | (15.433)                    | (40.363)                    | (34.457)                    | 8.125                       |
| Samlede aktiver                          | 562.323                     | 578.132                     | 609.762                     | 768.095                     | 881.950                     |
| Investeringer i materielle anlægsaktiver | 4.497                       | 2.638                       | 6.555                       | 8.668                       | 12.282                      |
| Egenkapital                              | (3.387)                     | (24.211)                    | (25.465)                    | 40.200                      | 102.831                     |
| Gennemsnitligt antal medarbejdere (stk.) | 317                         | 292                         | 347                         | 410                         | 416                         |
| <b>Nøgletal</b>                          |                             |                             |                             |                             |                             |
| Bruttomargin (%)                         | 6,3                         | 9,4                         | 6,4                         | 7,2                         | 7,0                         |
| Nettomargin (%)                          | 2,7                         | (1,9)                       | (4,0)                       | (2,8)                       | 0,5                         |
| Egenkapitalens forrentning (%)           | (170,8)                     | 62,1                        | (547,9)                     | (48,2)                      | 7,2                         |
| Soliditetsgrad (%)                       | (0,6)                       | (4,2)                       | (4,2)                       | 5,2                         | 11,7                        |

## Ledelsesberetning

### Hovedaktivitet

Koncernens aktivitet består i salg og fremstilling af alle typer rustfrite stålprodukter i forskellige kvaliteter og formater (spiraler, plader, stave, rør mv.) og produktion af svejsede rør af rustfrit stål i alle diametre og kvaliteter.

Moderselskabets aktivitet består i at besidde kapitalandele i datterselskaber og finansiere disse.

### Udvikling i aktiviteter og økonomiske forhold

Irestal-koncernen realiserede i 2015 et koncernoverskud på 23,572 mio.kr. efter skat og minoritetsandele.

Afskrivninger i 2015 beløber sig til 10 mio.kr.

De primære hoved- og nøgletal kan ses i tabellen nedenfor.

Usikkerheder omkring væksten i den globale økonomi, som den klare afmatning i Kina og andre vækstlande er et eksempel på, har medført et betydeligt fald i prisen på råvarer på alle markeder.

### Nikkel

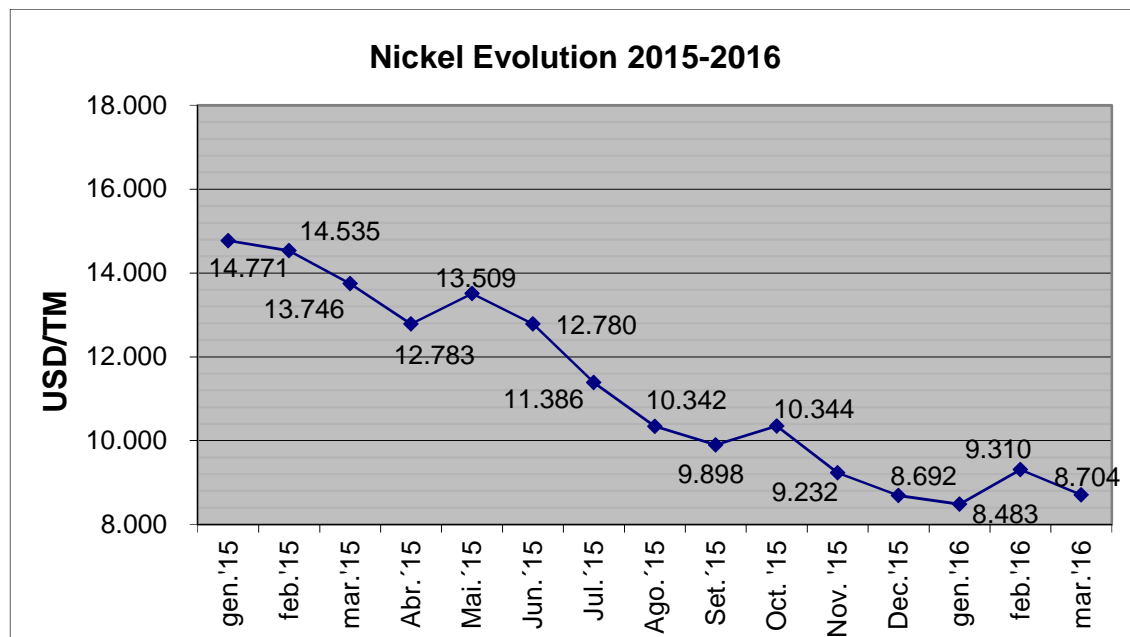
Nikkel har været en af de råvarer, som har været mest påvirket af de faldende priser, idet prisen i løbet af 2015 er faldet fra 14.771 USD pr. ton i januar til 8.692 USD pr. ton i december svarende til et fald på næsten 42%.

Det er kendt, at prisen på nikkel er vigtig i prisfastsættelsen af rustfrit stål og derfor har denne situation påvirket salgsvolumen, dækningsbidraget og endelig koncernens resultat negativt.

Den moderate prisstigning i første halvdel af 2016 forventes at vende situationen og sammen med reduktionen af faste omkostninger og begrænsningen af variable forventes det at der kan opnås et tydeligt positivt EBIT-DA.



## Ledelsesberetning



### Beskrivelse af væsentlige ændringer i aktiviteter og økonomiske forhold

#### Irestal koncernens restrukturering

Irestal-koncernen er blevet restruktureret for at forbedre virksomhedens konkurrenceevne, produktivitet og for at øge koncernens fleksibilitet og muligheder for at tilpasse sig skiftende omgivelser.

Denne restrukturering er sket i de forgangne år og har påvirket de betydeligste områder af koncernen.

#### Ny strategi

Irestal-koncernen har fortsat sin strategi med fokus på deres traditionelle markeder for at optimere forholdet mellem volumen og rentabilitet. Disse markeder er Spanien, Frankrig, Storbritannien, Portugal, Polen, Rusland og USA samt de tre rørfabrikker, som ejes af koncernen.

Den nye investor har givet Irestal-koncernen mulighed for at indfri sin gæld til de finansielle institutter og har medførte en kapitaltilgang til koncernens likvider, der giver koncernen mulighed for at rellokere dens ressourcer til de mere etablerede markeder.

#### Omkostningsreduktion

Irestal har gennemgået sin struktur for at gøre den mere fleksibel.

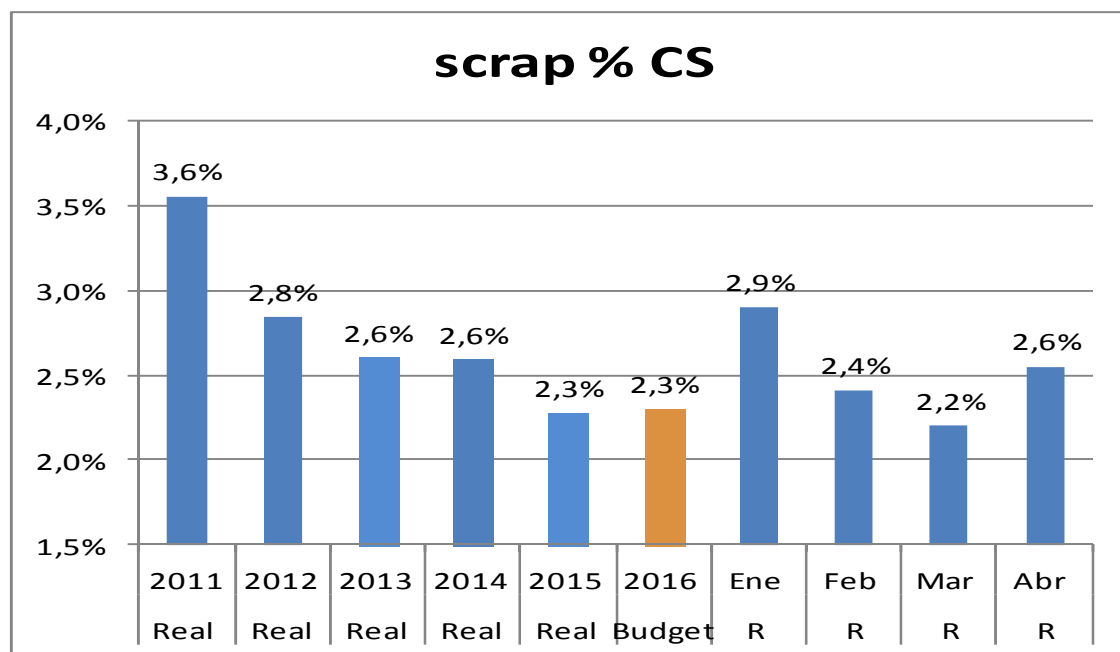
Ved at analysere logistikken, har koncernen opnået en reduktion i forarbejdningstiden. Inkluderet i denne analyse var restruktureringen og redesignet af de nødvendige processer.

Irestal har i de senere år reduceret omkostningerne betydeligt ved at genforhandle aftaler med leverandørerne. I 2015 har disse forhandlinger medført betydelige reduktioner hovedsagligt på transportområdet.

## Ledelsesberetning

Endvidere har Irestal-koncernen øget antal medarbejdere til 320 ansatte, forbedret effektiviteten og produktiviteten af sine centre for at reducere omkostningerne og andelen af affald i forbindelse med opskæring og fremstilling af produkterne.

### Service center (Scrap)



### Omsætningsaktiver

Koncernen har tilpasset omsætningshastigheden på lageret til de nuværende forhold og derved forbedret effektiviteten på sin forsyningskæde.

Koncernen følger sin politik om at maksimere konsignationslagrene, hvilket medfører et fald i behovet for arbejdskapital og muligheden for at allokere midlerne til investeringer for at forbedre produktions- og lagerkapaciteten.

### Aftale om gældseftergivelse og samarbejde med Black Toro Capital

Den 5. juni 2015 købte Black Toro Capital (BTC) størstedelen af koncernens bankgæld for 28.155 t.EUR. Samme dag indskød Black Toro 10 mio. EUR i Irestal-koncernen.

Samtidig købte BTC 12,5% af anparterne i Irestal-koncernens moderselskab, Irestal International ApS, af den tidligere finansielle partner.

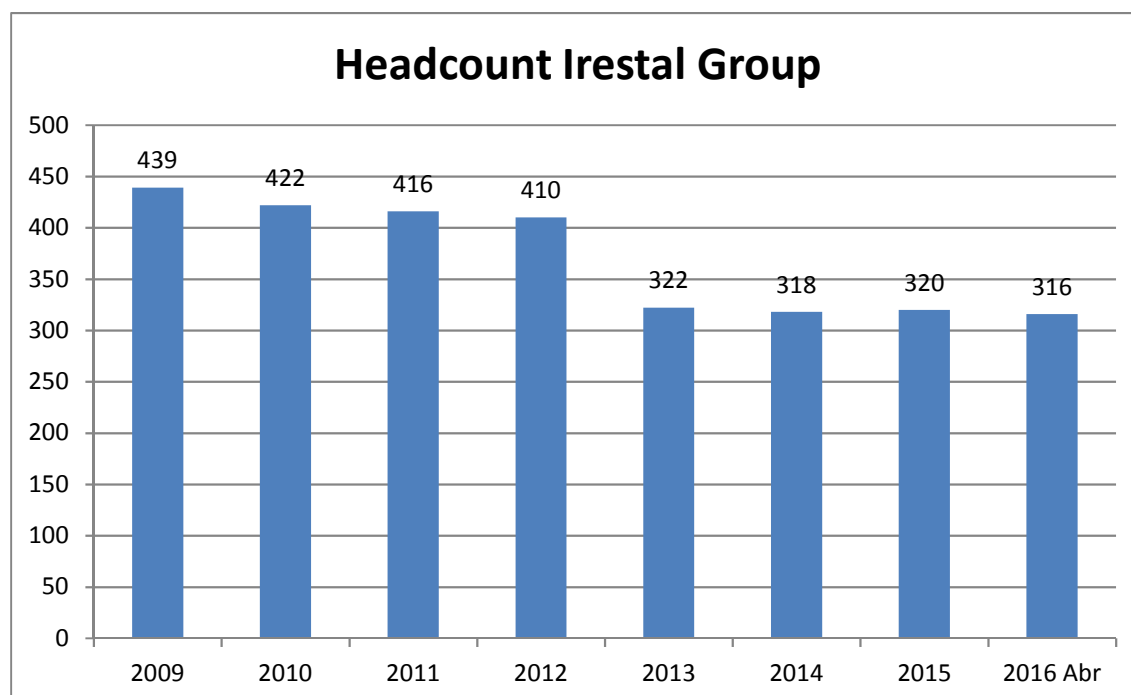
BTC fortsatte herefter med at yde Irestal en gældseftergivelse på 14.460 t.EUR af den opkøbte gæld.

## Ledelsesberetning

I marts 2016 indgik koncernen en aftale med BTC om en yderligere nedskrivning af gæld på 38.479 t.kr. for at forbedre koncernens resultat og retablere egenkapitalen. Dette vil have en positiv effekt på koncernens resultat for 2016 på 26.319 t.kr. og en positiv effekt på egenkapitalen på 26.319 t.kr. På baggrund af egenkapitalen pr. 31. december 2015 og effekterne af indtægten fra gældseftergivelsen, forventes egenkapitalen reableret.

## Oplysninger om ikke-finansielle forhold

### Irestal-koncernens ansatte



### Miljømæssige forhold

Der foreligger ikke nogen miljømæssige problemer, og koncernen er ikke involveret i nogen miljøretssager.

Rustfrit stål er 100% genanvendeligt. Al skrot sælges til fabrikkerne, så det kan genanvendes i produktionen.

Vi har indgået en aftale med et renholdningsselskab med ekspertise inden for dette markedsområde.

### Forventet udvikling

Trenden for nikkeprisen har været negativ i løbet af de første måneder af 2016, men fra anden halvdel er priserne begyndt at stige, hvilket altid medfører en stigning i dækningsbidraget.

Derudover er det økonomiske opsving på de europæiske markeder, hvor koncernen opererer inden for, et godt udgangspunkt for at forøge omsætningen.

## Ledelsesberetning

Som følge heraf er ledelsen af koncernen optimistisk omkring anden halvdel af 2016. Ledelsen forventer større omsætning og dækningsbidrag for koncernen.

Disse effekter skal sammenholdes med reduktionen af omkostninger og forøget effektivitet i de interne procedurer, som forventes at medføre et bedre resultat af koncernens aktiviteter.

### Særlige risici

Koncernens væsentligste risici omfatter:

- Markedsrisiko
- Lagerrisiko (som følge af risikoen forbundet med råmaterialer)
- Valutarisiko
- Renterisiko.

#### Markedsrisiko

Koncernen har udvidet sine aktiviteter i udlandet i de senere år for at undgå eventuelle risici på det spanske marked. Koncernen er i dag repræsenteret i otte lande (Spanien, Portugal, Frankrig, Rusland, Polen, Storbritannien, USA og Kina).

#### Lagerrisiko

Nikkel, der indgår i rustfrit stål som et grundlæggende element, er noteret på metalbørsen i London og påvirkes af prisvolatilitet.

Det er primært Aceros Bergara og Inoxidables de Rábade, der har en væsentlig lagerrisiko. Udsving i nikkelprisen mellem købs- og salgsdatoen kan være medvirkende til, at Irestal har værdiansat lageret for højt eller for lavt, hvorved selskabet genererer et over- eller underskud.

Alle øvrige dattervirksomheder i koncernen beskæftiger sig kun med distribution og har begrænsede lagre, hvorfor der blot påhviler dem en lille risiko.

Irestal-koncernen træffer visse foranstaltninger for at mindske risikoen. Først og fremmest kontrolleres og styres koncernens lagre centralt. Dernæst forsøger koncernen at afdække risikoen ved hjælp af derivater såsom optioner eller swaps.

Koncernen har som politik ikke at have nogen råvaderivater åbne ved årets udgang. Derfor har Irestal ingen derivater pr. 31. december 2015.

#### Valutarisiko

Irestal-koncernen driver primært virksomhed inden for EU, så valutakursrisikoen er minimal.

## Ledelsesberetning

Hvis der foretages transaktioner i andre valutaer end euro, kan koncernen indgå kurssikringskontrakter.

Koncernen har pr. 31. december 2015 ingen åbne positioner til afdækning af valutarisikoen.

### Renterisiko

Irestal-koncernen, og navnlig Aceros Bergara og Inoxidables de Rábade, idet de har størstedelen af koncernens lagre, har brug for kortfristet finansiering for at fortsætte sine sædvanlige aktiviteter. Dette er forbundet med en vis renterisiko.

Koncernen træffer foranstaltninger for at mindske denne risiko ved at indgå renteswaps.

### Miljømæssige forhold

Rustfrit stål er et 100% genanvendeligt materiale. Affaldsproduktet (skrottet) genanvendes fuldt ud, idet det sælges tilbage til stålværkerne, der anvender det i starten af produktionsfasen, hvor det blandes med mineraler for at producere nyt rustfrit stål.

Ved de industrielle processer, der sker på koncernens produktionsanlæg, skabes der restaffald, om end i mindre mængder, såsom bl.a. olier. Ifølge koncernens strenge retningslinjer skal affaldsprodukter gives til certificerede og specialiserede affaldshåndteringsselskaber, der tager sig af dem.

Ved processerne skabes der desuden støj på stålværket, og som tidligere nævnt er alle berørte medarbejdere udstyret med beskyttende høreværn.

De industrielle processer, der sker på koncernens produktionsanlæg, er ikke med til at forurene vandet, og vandforbruget er minimalt.

### Redegørelse for samfundsansvar

#### Politikker for samfundsansvar

Vores ansvar som virksomhed og bæredygtighed er afspejlet i vores mangeårige forretningspraksis. Disse principper, herunder vores fælles værdier og etik, er styrende for vores relationer med kunder og medarbejdere samt de samfund og miljøer, vi opererer i.

Irestal-koncernen overholder lovgivningen i alle de lande, hvor Irestal er repræsenteret.

Socialt ansvar og bæredygtighed er meget vigtige elementer i forhold til den måde, vi har drevet forretning på tilbage i tiden, og den måde, vi driver forretning på i dag, og de vil fortsat have betydning i fremtiden.

## Ledelsesberetning

### Social ansvarlighed og bæredygtig udvikling i Irestal-koncernen

Med nutidens omskiftelige forretningsmiljø er behovet for ansvarlig forretningspraksis vigtigere end nogensinde. I denne beretning gøres der rede for Irestal-koncernens samfunds- og miljømæssige engagement og dens forpligtelse til at skabe merværdi for dens interessenter, nemlig medarbejderne, kunderne, ejerne, investorerne, leverandørerne og forretningspartnerne.

### Menneskerettigheder

Myndighederne har det primære ansvar for at sikre og beskytte menneskerettighederne. Enkeltpersoner og virksomheder spiller dog ligeledes en vigtig rolle, når det gælder om at støtte og overholde menneskerettighederne

Irestal-koncernen sikrer i den sammenhæng, at dens aktiviteter udføres i overensstemmelse med den gældende lovgivning i de lande, hvor aktiviteterne finder sted.

Irestal-koncernens aktiviteter udføres primært i Europa, der er et ret roligt område, hvor menneskerettighederne generelt overholdes. Koncernen overholder således menneskerettighederne i forhold til arbejdspladsen ved hjælp af følgende politikker:

### Opretholde sikre og sunde arbejdsforhold

Vi opfylder alle lokale lovkrav på området.

Irestal-koncernen går meget højt op i sikkerhed og køber beskyttende hjælpemidler til sine fabriksarbejdere såsom beskyttelsesbriller, handsker til beskyttelse mod snitsår fra skæremaskiner, høreværn, sikkerhedssko med forstærket tå for at undgå snitsår fra pladerne og forhindre skader forårsaget af nedfaldende materialer. Irestal-koncernen har ligeledes indkøbt fjernbetjening til sine industrikraner for at undgå, at medarbejderne skal opholde sig inde i spiralrørene eller ved pladerne, når de flyttes.

Irestal-koncernen har udarbejdet et sæt skriftlige politikker om sikkerhed på arbejdspladsen. Desuden er der nedsat et sikkerhedsudvalg, der bl.a. består af medarbejdere, som skal komme med forbedringsforslag på området.

Resultatet af disse foranstaltninger er, at der er sket et fald i antallet af arbejdsulykker, og koncernen arbejder til stadighed på at forbedre arbejdsforholdene.

### Sikre foreningsfrihed

I alle koncernens dattervirksomheder har arbejderne ret til at vælge deres egen tillidsmand, hvis dette er et lokalt lovkrav.

## Ledelsesberetning

### Sikre mod diskriminering på arbejdspladsen

Koncernen overholder al lovgivning vedrørende integrering af arbejdstagere med handicap.

Koncernen har desuden udenlandske medarbejdere fra forskellige lande, der er fuldstændig integreret i arbejdsstyrken. Det sker lokalt i dattervirksomhederne samt i koncernens hovedservicecenter i Barcelona.

Koncernen søger at skabe balance mellem arbejds- og familieliv ved at tage særligt hensyn til kvinder med børn.

Koncernen gør ikke brug af tvangsarbejdere eller børnearbejdere – hverken direkte eller indirekte.

### Arbejdsstandarder

Irestal-koncernen følger Den Internationale Arbejdsorganisations (ILO) erklæring om grundlæggende principper og rettigheder i forbindelse med arbejdet fra 1998, bl.a.:

- Princip 3: Virksomheder skal opretholde foreningsfrihed og faktisk anerkendelse af arbejdstageres ret til kollektive forhandlinger
- Princip 4: Eliminering af alle former for tvangsarbejde eller obligatorisk arbejde
- Princip 5: Faktisk afskaffelse af børnearbejde
- Princip 6: Eliminering af diskrimination vedrørende ansættelse og beskæftigelse.

Vi har nærmere beskrevet koncernens aktiviteter vedrørende disse forhold i tidligere afsnit.

Vi kan desuden tilføje, at koncernen også har fokus på at uddanne medarbejderne inden for de områder, der vedrører den enkelte medarbejders arbejdsopgaver, og på at give dem mulighed for at deltage i aktiviteter, der fremmer deres udvikling.

Koncernen holder jævnligt møder med de ansatte for at informere dem om den økonomiske situation, udviklingen på markedet for rustfrit stål og koncernens stilling.

Irestal kommunikerer også på anden vis med medarbejderne, nemlig via e-Irestal, som er en e-mail, hvorigennem virksomheden internt informerer om eventuelle væsentlige ændringer i koncernens dattervirksomheder.

### Bekæmpelse af korrupsion

Koncernen gør sit for at bekæmpe korrupsion.

Det sker bl.a. ved, at virksomheden overholder den lokale lovgivning i de lande, hvor koncernen driver virksomhed. Selvom det i nogle lande er almindeligt at benytte korrupsion, tager koncernen ikke midler som f.eks. bestikkelse i brug.

Hos koncernen har man den holdning, at enhver form for korrupsion skal bekæmpes.

## **Ledelsesberetning**

### **Måltal for underrepræsenterede køn i bestyrelsen**

Historisk set har Irestal-Gruppen været repræsenteret af begge køn på alle ledelsesniveauer. Ultimo 2015 havde bestyrelsen for Irestal International 6 mandlige medlemmer og selskabet arbejder for at have mindst et medlem af det underrepræsenterede køn i bestyrelsen som det var tilfældet i 2011. De øvrige ledelsesniveauer er repræsenteret af begge køn i slutningen af året.

### **Begivenheder efter balancedagen**

Der er fra balancedagen og frem til i dag ikke indtrådt forhold, som forrykker vurderingen af årsrapporten.



## Anvendt regnskabspraksis

### Regnskabsklasse

Årsrapporten er aflagt i overensstemmelse med årsregnskabslovens bestemmelser for regnskabsklasse C (stor).

Koncernregnskabet og årsregnskabet er aflagt efter samme regnskabspraksis som sidste år.

### Fundamentale fejl i tidligere år

Der er konstateret en fundamental fejl i koncern- og årsregnskaberne for 2011 – 2014, fordi koncernen i 2011 opskrev grunde og bygninger og i 2012 opskrev produktionsanlæg og maskiner til en vurderet dagsværdi, hvilket ikke er i overensstemmelse med den af koncernen efter årsregnskabslovens valgte regnskabspraksis.

I henhold til Årsregnskabsloven er rettelsen af den fundamentale fejl korrigeret direkte på egenkapitalen primo. Moderselskabets egenkapital er negativt påvirket med 55.082 t.kr. og balancesummen er reduceret med 40.880 t.kr. Koncernens egenkapital er påvirket negativt med 55.082 t.kr. og koncernens balancesum er reduceret med 54.732 t.kr.

Som følge af ovenstående er hoved- og nøgletaloversigten for 2011 – 2014 korrigeret.

### Generelt om indregning og måling

Aktiver indregnes i balancen, når det som følge af en tidligere begivenhed er sandsynligt, at fremtidige økonomiske fordele vil tilflyde virksomheden, og aktivets værdi kan måles pålideligt.

Forpligtelser indregnes i balancen, når virksomheden som følge af en tidligere begivenhed har en retlig eller faktisk forpligtelse, og det er sandsynligt, at fremtidige økonomiske fordele vil fragå virksomheden, og forpligtelsens værdi kan måles pålideligt.

Ved første indregning måles aktiver og forpligtelser til kostpris. Måling efter første indregning sker som beskrevet for hver enkelt regnskabspost nedenfor.

Ved indregning og måling tages hensyn til forudsigelige risici og tab, der fremkommer, inden årsrapporten aflægges, og som be- eller afkræfter forhold, der eksisterede på balancedagen.

I resultatopgørelsen indregnes indtægter, i takt med at de indtjenes, mens omkostninger indregnes med de beløb, der vedrører regnskabsåret.

### Koncernregnskabet

Koncernregnskabet omfatter modervirksomheden og de virksomheder (dattervirksomheder), som kontrolleres af modervirksomheden. Modervirksomheden anses for at have kontrol, når den direkte eller indirekte ejer mere end 50% af stemmerettighederne eller på anden måde kan udøve eller faktisk udøver bestemmende indflydelse.

## Anvendt regnskabspraksis

Virksomheder, hvori koncernen direkte eller indirekte besidder mellem 20% og 50% af stemmerettighederne og udøver betydelig, men ikke bestemmende indflydelse, betragtes som associerede virksomheder.

### Konsolideringsprincipper

Koncernregnskabet udarbejdes på grundlag af regnskaber for modervirksomheden og dens dattervirksomheder. Udarbejdelse af koncernregnskabet sker ved sammenlægning af regnskabsposter af ensartet karakter. Ved konsolideringen foretages eliminering af koncerninterne indtægter og omkostninger, interne mellemværender og udbytter samt fortjenester og tab ved transaktioner mellem de konsoliderede virksomheder. De regnskaber, der anvendes til brug for konsolideringen, udarbejdes i overensstemmelse med koncernens regnskabspraksis.

I koncernregnskabet indregnes dattervirksomhedernes regnskabsposter 100%. Minoritetsinteressernes forholdsmæssige andel af resultatet og nettoaktiverne præsenteres som særskilte poster i henholdsvis resultatopgørelsen og balancen.

Kapitalandele i dattervirksomheder udlignes med den forholdsmæssige andel af dattervirksomhedernes nettoaktiver på overtagelsestidspunktet opgjort til dagsværdi.

### Virksomhedssammenslutninger

Nyerhvervede eller nystiftede virksomheder indregnes i koncernregnskabet fra henholdsvis overtagelsestidspunktet og stiftelsestidspunktet. Solgte eller afviklede virksomheder indregnes i den konsoliderede resultatopgørelse frem til henholdsvis afståelsestidspunktet og afviklingstidspunktet.

Ved køb af nye virksomheder anvendes overtagelsesmetoden, hvorefter de nytilkøbte virksomheders identificerbare aktiver og forpligtelser måles til dagsværdi på overtagelsestidspunktet. Der hensættes til dækning af omkostninger ved besluttede og offentliggjorte omstruktureringer i den erhvervede virksomhed i forbindelse med overtagelsen. Der tages hensyn til skatteeffekten af de foretagne omvurderinger.

### Fortjeneste eller tab ved afhændelse af kapitalandele

Fortjeneste eller tab ved afhændelse eller afvikling af dattervirksomheder opgøres som forskellen mellem salgssummen eller afviklingssummen og den regnskabsmæssige værdi af nettoaktiverne på henholdsvis afhændelses- og afviklingstidspunktet, inklusive ikke afskrevet goodwill samt forventede omkostninger til salg eller afvikling.

### Omregning af fremmed valuta

Transaktioner i fremmed valuta omregnes ved første indregning til transaktionsdagens kurs. Tilgodehavender, gældsforpligtelser og andre monetære poster i fremmed valuta, som ikke er afregnet på balancedagen, omregnes til balancedagens valutakurs. Valutakursdifferencer, der opstår mellem transaktionsdagens kurs og kursen på henholdsvis betalingsdagen og balancedagen, indregnes i resultatopgørelsen som finansielle poster. Materi-

## Anvendt regnskabspraksis

elle og immaterielle anlægsaktiver, varebeholdninger og andre ikke-monetære aktiver, der er købt i fremmed valuta, omregnes til historiske kurser.

Ved indregning af udenlandske datter- og associerede virksomheder, der er selvstændige enheder, omregnes resultatopgørelserne til gennemsnitlige valutakurser for månederne, som ikke afviger væsentligt fra transaktionsdagens kurser. Balanceposterne omregnes til balancedagens valutakurser. Goodwill betragtes som tilhørende den selvstændige udenlandske enhed og omregnes til balancedagens kurs. Kursdifferencer, opstået ved omregning af udenlandske dattervirksomheders egenkapital ved årets begyndelse til balancedagens valutakurser samt ved omregning af resultatopgørelser fra gennemsnitskurser til balancedagens valutakurser, indregnes direkte på egenkapitalen.

Kursregulering af mellemværender med selvstændige udenlandske dattervirksomheder, der anses for en del af den samlede investering i den pågældende dattervirksomhed, indregnes direkte på egenkapitalen.

## Resultatopgørelse

### Nettoomsætning

Nettoomsætning ved salg af handelsvarer og færdigvarer indregnes i resultatopgørelsen, når levering og risikoovergang til køber har fundet sted. Nettoomsætning indregnes eksklusive moms, afgifter og rabatter i forbindelse med salget og måles til salgsværdien af det fastsatte vederlag.

### Ændring i lagre af færdigvarer og varer under fremstilling

Ændring i lagre af færdigvarer og varer under fremstilling omfatter regnskabsårets formindskelser eller forøgelser af lagre af færdigvarer og varer under fremstilling. I posten indgår sædvanlige nedskrivninger af de pågældende lagerbeholdninger. Ændringer i råvarelagre indgår i posten omkostninger til råvarer og hjælpematerialer.

### Andre driftsindtægter

Andre driftsindtægter omfatter indtægter af sekundær karakter set i forhold til virksomhedens hovedaktivitet.

### Omkostninger til råvarer og hjælpematerialer

Omkostninger til råvarer og hjælpematerialer omfatter regnskabsårets forbrug af råvarer og hjælpematerialer efter regulering for forskydning i beholdninger af disse varer mv. fra primo til ultimo. I posten indgår eventuelt svind og sædvanlige nedskrivninger af de pågældende lagerbeholdninger.

### Andre eksterne omkostninger

Andre eksterne omkostninger omfatter omkostninger, der vedrører virksomhedens primære aktiviteter, herunder lokaleomkostninger, kontorholdsomkostninger, salgsfremmende omkostninger mv. I posten indgår endvidere nedskrivninger af tilgodehavender indregnet under omsætningsaktiver.

## Anvendt regnskabspraksis

### Personaleomkostninger

Personaleomkostninger omfatter løn og gager såvel som omkostninger til social sikring, pensioner o.l. for virksomhedens medarbejdere.

### Af- og nedskrivninger

Af- og nedskrivninger af materielle og immaterielle anlægsaktiver består af regnskabsårets af- og nedskrivninger opgjort ud fra henholdsvis de fastsatte restværdier og brugstider for de enkelte aktiver og gennemførte nedskrivningstest og af gevinster og tab ved salg af materielle og immaterielle anlægsaktiver.

### Indtægter af kapitalandele i associerede virksomheder

Indtægter af kapitalandele i associerede virksomheder omfatter den forholdsmæssige andel af de enkelte associerede virksomheders resultat efter eliminering af interne avancer og tab..

### Andre finansielle indtægter

Andre finansielle indtægter består af modtagne udbytter o.l. fra andre værdipapirer og kapitalandele, renteindtægter, herunder renteindtægter fra tilgodehavender hos tilknyttede virksomheder, nettokursgevinster vedrørende værdipapirer, gæld og transaktioner i fremmed valuta, amortisering af finansielle indtægter samt godtgørelser under acontoskatteordningen mv.

### Andre finansielle omkostninger

Andre finansielle omkostninger består af renteomkostninger, herunder renteomkostninger fra gæld til tilknyttede virksomheder, nettokurstab vedrørende værdipapirer, gæld og transaktioner i fremmed valuta, amortisering af finansielle forpligtelser samt tillæg under acontoskatteordningen mv.

### Skat

Årets skat, der består af årets aktuelle skat og ændring af udskudt skat, indregnes i resultatopgørelsen med den del, der kan henføres til årets resultat, og direkte på egenkapitalen med den del, der kan henføres til posteringer direkte på egenkapitalen.

### Balance

#### Goodwill

Goodwill afskrives lineært over den vurderede brugstid, der fastlægges på baggrund af ledelsens erfaringer inden for de enkelte forretningsområder. Afskrivningsperioden udgør sædvanligvis 5 år, men kan i visse tilfælde udgøre op til 20 år for strategisk erhvervede virksomheder med en stærk markedsposition og langsigtet indtjeningsprofil, hvis den længere afskrivningsperiode vurderes bedre at afspejle nytten af de pågældende ressourcer.

Goodwill nedskrives til genindvindingsværdi, hvis denne er lavere end den regnskabsmæssige værdi.

## Anvendt regnskabspraksis

### Immaterielle rettigheder mv.

Immaterielle rettigheder mv. omfatter erhvervede immaterielle rettigheder.

Erhvervede immaterielle rettigheder måles til kostpris med fradrag af akkumulerede afskrivninger. Patenter afskrives over den resterende patentperiode, og licenser afskrives over aftaleperioden, dog maksimalt 20 år.

Immaterielle rettigheder mv. nedskrives til genindvindingsværdi, hvis denne er lavere end den regnskabsmæssige værdi.

### Materielle anlægsaktiver

Grunde og bygninger, produktionsanlæg og maskiner samt andre anlæg, driftsmateriel og inventar måles til kostpris med fradrag af akkumulerede af- og nedskrivninger. Der afskrives ikke på grunde.

Kostprisen omfatter anskaffelsesprisen, omkostninger direkte tilknyttet anskaffelsen og omkostninger til klarlægning af aktivet indtil det tidspunkt, hvor aktivet er klar til at blive taget i brug. For egenfremstillede aktiver omfatter kostprisen direkte og indirekte omkostninger til materialer, komponenter, underleverandører og lønninger. For finansielt leasede aktiver udgør kostprisen den laveste værdi af dagsværdien af aktivet og nutidsværdien af de fremtidige leasingydelse.

Renteomkostninger på lån til finansiering af fremstilling af materielle anlægsaktiver indregnes i kostprisen, hvis de vedrører fremstillingsperioden. Alle øvrige finansieringsomkostninger indregnes i resultatopgørelsen.

Afskrivningsgrundlaget er kostpris med fradrag af forventet restværdi efter afsluttet brugstid. Der foretages lineære afskrivninger baseret på følgende vurdering af aktivernes forventede brugstider:

|   |          |
|---|----------|
| Bygninger                               | 33-50 år |
| Produktionsanlæg og maskiner            | 10-12 år |
| Andre anlæg, driftsmateriel og inventar | 6-12 år  |

Materielle anlægsaktiver nedskrives til genindvindingsværdi, hvis denne er lavere end den regnskabsmæssige værdi.

### Kapitalandele i tilknyttede virksomheder

Kapitalandele i tilknyttede virksomheder indregnes og måles i modervirksomheden efter den indre værdis metode (equity-metoden). Dette indebærer, at kapitalandelene måles til den forholdsmæssige andel af virksomhedernes regnskabsmæssige indre værdi med tillæg eller fradrag af henholdsvis uafskrevet positiv og negativ goodwill og med fradrag eller tillæg af urealiserede koncerninterne fortjenester og tab.

## Anvendt regnskabspraksis

Tilknyttede virksomheder med negativ regnskabsmæssig indre værdi måles til 0 kr., og et eventuelt tilgodehavende hos disse virksomheder nedskrives med moderselskabets andel af den negative indre værdi, hvis det vurderes uerholdeligt. Hvis den regnskabsmæssige negative indre værdi overstiger tilgodehavendet, indregnes det resterende beløb under hensatte forpligtelser, hvis modervirksomheden har en retlig eller faktisk forpligtelse til at dække den pågældende virksomheds forpligtelser.

Nettoopskrivning af kapitalandele i tilknyttede virksomheder overføres i forbindelse med resultatdisponeringen til reserve for nettoopskrivning efter den indre værdis metode under egenkapitalen.

Kapitalandele i tilknyttede virksomheder nedskrives til genindvindingsværdi, hvis denne er lavere end den regnskabsmæssige værdi.

### Kapitalandele i associerede virksomheder

Kapitalandele i associerede virksomheder indregnes og måles efter den indre værdis metode (equity-metoden). Dette indebærer, at kapitalandelene måles til den forholdsmæssige andel af virksomhedernes regnskabsmæssige indre værdi med tillæg eller fradrag af henholdsvis uafskrevet positiv og negativ goodwill og med fradrag eller tillæg af urealiserede, forholdsmæssige interne fortjenester og tab.

Associerede virksomheder med negativ regnskabsmæssig indre værdi måles til 0 kr., og et eventuelt tilgodehavende hos disse virksomheder nedskrives med andelen af den negative indre værdi, hvis det vurderes uerholdeligt. Hvis den regnskabsmæssige, negative indre værdi overstiger tilgodehavendet, indregnes det resterende beløb under hensatte forpligtelser, hvis der er en retlig eller faktisk forpligtelse til at dække den pågældende associerede virksomheds forpligtelser.

Nettoopskrivning af kapitalandele i associerede virksomheder overføres i forbindelse med resultatdisponeringen til reserve for nettoopskrivning efter den indre værdis metode under egenkapitalen.

Kapitalandele i associerede virksomheder nedskrives til genindvindingsværdi, hvis denne er lavere end den regnskabsmæssige værdi.

### Andre værdipapirer og kapitalandele

Andre værdipapirer og kapitalandele omfatter børsnoterede værdipapirer, der måles til dagsværdi (børskurs) på balancedagen.

### Udskudt skat

Udskudt skat indregnes af alle midlertidige forskelle mellem regnskabsmæssige og skattemæssige værdier af aktiver og forpligtelser, hvor den skattemæssige værdi af aktiverne opgøres med udgangspunkt i den planlagte anvendelse af det enkelte aktiv.

## Anvendt regnskabspraksis

Udskudte skatteaktiver, herunder skatteværdien af fremførselsberettigede, skattemæssige underskud, indregnes i balancen med den værdi, aktivet forventes at kunne realiseres til, enten ved modregning i udskudte skatteforpligtelser eller som nettoskatteaktiver.

### Varebeholdninger

Varebeholdninger måles til kostpris, opgjort efter den vejede gennemsnitsmetode, eller nettorealiseringsværdi, hvor denne er lavere.

Kostprisen omfatter anskaffelsesprisen med tillæg af hjemtagelsesomkostninger. Kostprisen for fremstillede varer og varer under fremstilling omfatter omkostninger til råvarer, hjælpematerialer og direkte løn samt indirekte produktionsomkostninger.

Indirekte produktionsomkostninger omfatter indirekte materialer og løn, omkostninger til vedligeholdelse af og af- og nedskrivninger på de i produktionsprocessen benyttede maskiner, fabriksbygninger og udstyr samt omkostninger til fabriksadministration og ledelse. Finansieringsomkostninger indregnes ikke i kostprisen.

Nettorealiseringsværdi for varebeholdninger opgøres som forventet salgspris med fradrag af færdiggørelsesomkostninger og omkostninger, der skal afholdes for at effektuere salget.

### Tilgodehavender

Tilgodehavender måles til amortiseret kostpris, der sædvanligvis svarer til nominel værdi, med fradrag af nedskrivninger til imødegåelse af forventede tab.

### Periodeafgrænsningsposter

Periodeafgrænsningsposter indregnet under aktiver omfatter afholdte omkostninger, der vedrører efterfølgende regnskabsår. Periodeafgrænsningsposter måles til kostpris.

### Værdipapirer og kapitalandele

Værdipapirer indregnet under omsætningsaktiver omfatter børsnoterede obligationer og kapitalandele, der måles til dagsværdi (børskurs) på balancedagen.

### Likvide beholdninger

Likvide beholdninger omfatter kontante beholdninger og bankindeståender.

### Minoritetsinteresser

Minoritetsinteresser omfatter minoritetsinteressers andel af dattervirksomhedernes egenkapital, hvor denne ikke er ejet 100% af modervirksomheden.

## Anvendt regnskabspraksis

### Andre hensatte forpligtelser

Andre hensatte forpligtelser omfatter forventede omkostninger til garantiforpligtelser, returvarer, tab på igangværende arbejder for fremmed regning, besluttede og offentliggjorte omstruktureringer mv.

Andre hensatte forpligtelser indregnes og måles som det bedste skøn over de omkostninger, der er nødvendige for på balancedagen at afvikle forpligtelserne. Hensatte forpligtelser med forventet forfaldstid ud over et år fra balancedagen måles til tilbagediskonteret værdi.

Garantiforpligtelser omfatter forpligtelser til udbedring af fejl og mangler inden for garantiperioden.

Ved erhvervelse af virksomheder og kapitalandele i tilknyttede virksomheder hensættes til omkostninger vedrørende omstruktureringer i den overtagne virksomhed, som er besluttet og offentliggjort senest på overtagelestidspunktet.

### Leasingforpligtelser

Leasingforpligtelser vedrørende finansielt leasede aktiver indregnes i balancen som gældsforpligtelser og måles på tidspunktet for indgåelse af kontrakten til nutidsværdien af de fremtidige leasingydelse. Efter første indregning måles leasingforpligtelserne til amortiseret kostpris. Forskellen mellem nutidsværdien og den nominelle værdi af leasingydelse indregnes i resultatopgørelsen over kontraktens løbetid som en finansiell omkostning.

Leasingydelse vedrørende operationelle leasingaftaler indregnes lineært i resultatopgørelsen over leasingperioden.

### Andre finansielle forpligtelser

Andre finansielle forpligtelser måles til amortiseret kostpris, der sædvanligvis svarer til nominal værdi.

### Periodeafgrænsningsposter

Periodeafgrænsningsposter indregnet under forpligtelser omfatter modtagne indtægter til resultatføring i efterfølgende regnskabsår. Periodeafgrænsningsposter måles til kostpris.

### Pengestrømsopgørelsen

I henhold til § 86, stk.4 i årsregnskabsloven har Irestal International ApS valgt, ikke at udarbejde en pengestrømsopgørelse, eftersom denne er indeholdt i koncernregnskabet for LUC 100 ApS.



## Anvendt regnskabspraksis

### Hoved- og nøgletal

Hoved- og nøgletal er defineret og beregnet i overensstemmelse med Den Danske Finansanalytikerforenings "Anbefalinger & Nøgletal 2010".

| <b>Nøgletal</b>                | <b>Beregningsformel</b>  | <b>Nøgletal udtrykker</b>   |
|--------------------------------|--|---|
| Bruttomargin (%)               | $\frac{\text{Bruttoresultat} \times 100}{\text{Nettoomsætning}}$   | Virksomhedens driftsmæssige gearing.  |
| Nettomargin (%)                | $\frac{\text{Årets resultat} \times 100}{\text{Nettoomsætning}}$   | Virksomhedens driftsmæssige rentabilitet.   |
| Egenkapitalens forrentning (%) | $\frac{\text{Årets resultat ekskl. minoriteter} \times 100}{\text{Gns. egenkapital ekskl. minoriteter}}$ | Virksomhedens forrentning af den kapital, som ejerne har investeret i virksomheden. |
| Soliditetsgrad (%)             | $\frac{\text{Egenkapital ekskl. minoriteter} \times 100}{\text{Samlede aktiver}}$                        | Virksomhedens finansielle styrke.   |

## Koncernens resultatopgørelse for 2015

|  | <u>Note</u> | <u>2015<br/>t.kr.</u> | <u>2014<br/>t.kr.</u> |
|--|-------------|-----------------------|-----------------------|
| Nettoomsætning   | 1           | 860.024               | 815.719               |
| Ændring i lagre af færdigvarer og varer under fremstilling |             | (29.348)              | (10.566)              |
| Andre driftsindtægter                                      |             | 6.147                 | 16.482                |
| Omkostninger til råvarer og hjælpematerialer               |             | (678.644)             | (628.956)             |
| Andre eksterne omkostninger                                | 4           | <u>(103.588)</u>      | <u>(116.203)</u>      |
| <b>Bruttoresultat</b>                                      |             | <b>54.591</b>         | <b>76.476</b>         |
| Personaleomkostninger                                      | 2           | (85.663)              | (84.644)              |
| Af- og nedskrivninger                                      | 3           | <u>(10.033)</u>       | <u>(11.930)</u>       |
| <b>Driftsresultat</b>                                      |             | <b>(41.105)</b>       | <b>(20.098)</b>       |
| Indtægter af kapitalandele i associerede virksomheder      |             | 0                     | (2.439)               |
| Andre finansielle indtægter                                | 5           | 114.667               | 26.748                |
| Andre finansielle omkostninger                             | 6           | <u>(24.533)</u>       | <u>(23.649)</u>       |
| <b>Resultat af ordinære aktiviteter før skat</b>           |             | <b>49.029</b>         | <b>(19.438)</b>       |
| Skat af ordinært resultat                                  | 7           | <u>(21.378)</u>       | <u>(3.041)</u>        |
| <b>Koncernens resultat</b>                                 |             | <b>27.651</b>         | <b>(22.479)</b>       |
| Minoritetsinteressers andel af resultatet                  |             | <u>(4.079)</u>        | <u>7.046</u>          |
| <b>Årets resultat</b>                                      |             | <b>23.572</b>         | <b>(15.433)</b>       |
| <b>Forslag til resultatdisponering</b>                     |             |                       |                       |
| Overført resultat  |             | <u>23.572</u>         | <u>(15.433)</u>       |
|  |             | <b>23.572</b>         | <b>(15.433)</b>       |

**Koncernens balance pr. 31.12.2015**

|   | <u>Note</u> | <u>2015<br/>t.kr.</u> | <u>2014<br/>t.kr.</u> |
|---|-------------|-----------------------|-----------------------|
| Erhvervede varemærker                       |             | 11                    | 11                    |
| Erhvervede lignende rettigheder             |             | 845                   | 814                   |
| Goodwill                                    |             | 5.667                 | 6.639                 |
| <b>Immaterielle anlægsaktiver</b>           | 8           | <b>6.523</b>          | <b>7.464</b>          |
| Grunde og bygninger                         |             | 37.784                | 39.642                |
| Produktionsanlæg og maskiner                |             | 59.029                | 60.583                |
| Andre anlæg, driftsmateriel og inventar     |             | 12.714                | 12.603                |
| <b>Materielle anlægsaktiver</b>             | 9           | <b>109.527</b>        | <b>112.828</b>        |
| Kapitalandele i associerede virksomheder    |             | 0                     | 0                     |
| Andre værdipapirer og kapitalandele         |             | 2.013                 | 14.897                |
| Udskudt skat                                | 13          | 94.663                | 109.437               |
| <b>Finansielle anlægsaktiver</b>            | 10          | <b>96.676</b>         | <b>124.334</b>        |
| <b>Anlægsaktiver</b>                        |             | <b>212.726</b>        | <b>244.626</b>        |
| Råvarer og hjælpematerialer                 |             | 63.005                | 18.582                |
| Varer under fremstilling                    |             | 10.369                | 7.084                 |
| Fremstillede varer og handelsvarer          |             | 64.153                | 123.091               |
| <b>Varebeholdninger</b>                     |             | <b>137.527</b>        | <b>148.757</b>        |
| Tilgodehavender fra salg og tjenesteydelser |             | 189.261               | 166.633               |
| Andre tilgodehavender                       |             | 3.328                 | 6.478                 |
| Periodeafgrænsningsposter                   |             | 2.257                 | 1.788                 |
| <b>Tilgodehavender</b>                      |             | <b>194.846</b>        | <b>174.899</b>        |
| Andre værdipapirer og kapitalandele         |             | 0                     | 2.488                 |
| <b>Værdipapirer og kapitalandele</b>        |             | <b>0</b>              | <b>2.488</b>          |
| <b>Likvide beholdninger</b>                 |             | <b>17.224</b>         | <b>7.362</b>          |
| <b>Omsætningsaktiver</b>                    |             | <b>349.597</b>        | <b>333.506</b>        |
| <b>Aktiver</b>                              |             | <b>562.323</b>        | <b>578.132</b>        |

**Koncernens balance pr. 31.12.2015**

|  | <u>Note</u> | <u>2015<br/>t.kr.</u>  | <u>2014<br/>t.kr.</u>  |
|--|-------------|------------------------|------------------------|
| Virksomhedskapital                                 |             | 30.000                 | 94.740                 |
| Overført overskud eller underskud                  |             | <u>(33.387)</u>        | <u>(118.951)</u>       |
| <b>Egenkapital</b>                                 |             | <b><u>(3.387)</u></b>  | <b><u>(24.211)</u></b> |
| <b>Minoritetsinteresser</b>                        | 14          | <b><u>(11.786)</u></b> | <b><u>(16.009)</u></b> |
| Andre hensatte forpligtelser                       |             | <u>44</u>              | <u>18</u>              |
| <b>Hensatte forpligtelser</b>                      |             | <b><u>44</u></b>       | <b><u>18</u></b>       |
| Finansielle leasingforpligtelser                   |             | 452                    | 716                    |
| Kreditinstitutter i øvrigt                         |             | 47.679                 | 43.847                 |
| Gæld til virksomhedsdeltagere og ledelse           |             | 116.834                | 0                      |
| Anden gæld   |             | <u>14.436</u>          | <u>0</u>               |
| <b>Langfristede gældsforpligtelser</b>             | 15          | <b><u>179.401</u></b>  | <b><u>44.563</u></b>   |
| Kortfristet del af langfristede gældsforpligtelser | 15          | 105.681                | 340.116                |
| Leverandører af varer og tjenesteydelser           |             | 249.896                | 196.724                |
| Anden gæld   | 16          | 29.128                 | 27.279                 |
| Periodeafgrænsningsposter                          | 17          | <u>13.346</u>          | <u>9.652</u>           |
| <b>Kortfristede gældsforpligtelser</b>             |             | <b><u>398.051</u></b>  | <b><u>573.771</u></b>  |
| <b>Gældsforpligtelser</b>                          |             | <b><u>577.452</u></b>  | <b><u>618.334</u></b>  |
| <b>Passiver</b>                                    |             | <b><u>562.323</u></b>  | <b><u>578.132</u></b>  |
| Dattervirksomheder                                 | 11          |                        |                        |
| Eventualforpligtelser                              | 18          |                        |                        |
| Koncernforhold                                     | 19          |                        |                        |

**Koncernens egenkapitalopgørelse for 2015**

|                               | <b>Virksom-<br/>hedskapital<br/>t.kr.</b> | <b>Reserve for<br/>opskrivnin-<br/>ger<br/>t.kr.</b> | <b>Overført<br/>overskud<br/>eller under-<br/>skud<br/>t.kr.</b> | <b>I alt<br/>t.kr.</b> |
|-------------------------------|---|--|--|------------------------|
| Egenkapital primo             | 94.740                                    | 48.943   | (112.812)  | 30.871                 |
| Rettelse af fundamentale fejl | 0   | (48.943)   | (6.139)  | (55.082)               |
| Kapitalnedsættelse            | (64.740)                                  | 0  | 64.740   | 0                      |
| Valutakursreguleringer        | 0   | 0  | (2.748)  | (2.748)                |
| Årets resultat                | 0   | 0  | 23.572   | 23.572                 |
| <b>Egenkapital ultimo</b>     | <b>30.000</b>                             | <b>0</b>   | <b>(33.387)</b>  | <b>(3.387)</b>         |

## Koncernens noter

|   | <b>2015</b>    | <b>2014</b>    |
|---|----------------|----------------|
|   | <b>t.kr.</b>   | <b>t.kr.</b>   |
| <b>1. Nettoomsætning</b>                              |                |                |
| Danmark   | 0              | 0              |
| Spanien   | 458.251        | 451.100        |
| Andre europæiske lande                                | 366.302        | 235.093        |
| Andre lande uden for Europa                           | 35.471         | 129.526        |
|   | <b>860.024</b> | <b>815.719</b> |
|   |                |                |
|   | <b>2015</b>    | <b>2014</b>    |
|   | <b>t.kr.</b>   | <b>t.kr.</b>   |
| <b>2. Personaleomkostninger</b>                       |                |                |
| Gager og lønninger                                    | 66.498         | 66.238         |
| Pensioner   | 1.644          | 3.022          |
| Andre omkostninger til social sikring                 | 17.521         | 15.384         |
|   | <b>85.663</b>  | <b>84.644</b>  |
|   |                |                |
| Gennemsnitligt antal fuldtidsansatte medarbejdere     | <b>317</b>     | <b>292</b>     |
| Direktion og bestyrelse modtager ikke vederlag.       |                |                |
|   |                |                |
|   | <b>2015</b>    | <b>2014</b>    |
|   | <b>t.kr.</b>   | <b>t.kr.</b>   |
| <b>3. Af- og nedskrivninger</b>                       |                |                |
| Afskrivninger på immaterielle anlægsaktiver           | 1.897          | 1.887          |
| Afskrivninger på materielle anlægsaktiver             | 8.136          | 10.043         |
|   | <b>10.033</b>  | <b>11.930</b>  |
|   |                |                |
|   | <b>2015</b>    | <b>2014</b>    |
|   | <b>t.kr.</b>   | <b>t.kr.</b>   |
| <b>4. Honorar til generalforsamlingsvalgt revisor</b> |                |                |
| Lovpligtig revision                                   | (51.671)       | 1.299          |
| Skatterådgivning                                      | 8.000          | 0              |
| Andre ydelser   | 45.000         | 0              |
|   | <b>1.329</b>   | <b>1.299</b>   |

## Koncernens noter

|                                       | <b>2015</b>    | <b>2014</b>   |
|---------------------------------------|----------------|---------------|
|                                       | <b>t.kr.</b>   | <b>t.kr.</b>  |
| <b>5. Andre finansielle indtægter</b> |                |               |
| Renteindtægter i øvrigt               | 14.454         | 2.127         |
| Valutakursreguleringer                | 405            | 712           |
| Øvrige finansielle indtægter          | 99.808         | 23.909        |
|                                       | <b>114.667</b> | <b>26.748</b> |

Øvrige finansielle indtægter er indtægter i forbindelse med en gældsafgift.

|  | <b>2015</b>   | <b>2014</b>   |
|--|---------------|---------------|
|  | <b>t.kr.</b>  | <b>t.kr.</b>  |
| <b>6. Andre finansielle omkostninger</b> |               |               |
| Renteomkostninger i øvrigt               | 21.885        | 18.380        |
| Valutakursreguleringer                   | 2.648         | 5.269         |
|  | <b>24.533</b> | <b>23.649</b> |

|                                     | <b>2015</b>   | <b>2014</b>  |
|-------------------------------------|---------------|--------------|
|                                     | <b>t.kr.</b>  | <b>t.kr.</b> |
| <b>7. Skat af ordinært resultat</b> |               |              |
| Aktuel skat                         | 16.790        | 2.630        |
| Ændring af udskudt skat             | 4.588         | 411          |
|                                     | <b>21.378</b> | <b>3.041</b> |

|                                      | <b>Erhvervede<br/>varemær-<br/>ker<br/>t.kr.</b> | <b>Erhvervede<br/>lignende<br/>rettigheder<br/>t.kr.</b> | <b>Goodwill<br/>t.kr.</b> |
|--------------------------------------|--|--|---------------------------|
| <b>8. Immaterielle anlægsaktiver</b> |  |  |                           |
| Kostpris primo                       | 11   | 18.224   | 24.092                    |
| Tilgange                             | 0  | 100  | 0                         |
| <b>Kostpris ultimo</b>               | <b>11</b>  | <b>18.324</b>  | <b>24.092</b>             |
| Af- og nedskrivninger primo          | 0  | (17.410)   | (17.453)                  |
| Valutakursreguleringer               | 0  | 0  | 857                       |
| Årets afskrivninger                  | 0  | (69)   | (1.829)                   |
| <b>Af- og nedskrivninger ultimo</b>  | <b>0</b>   | <b>(17.479)</b>  | <b>(18.425)</b>           |
| <b>Regnskabsmæssig værdi ultimo</b>  | <b>11</b>  | <b>845</b>   | <b>5.667</b>              |

## Koncernens noter

|                                      | <u>Grunde og bygninger<br/>t.kr.</u>                      | <u>Produktionsanlæg og maskiner<br/>t.kr.</u>        | <u>Andre anlæg, driftsmateriel og inventar<br/>t.kr.</u> |
|--------------------------------------|---|--|--|
| <b>9. Materielle anlægsaktiver</b>   |   |  |  |
| Kostpris primo                       | 52.416  | 278.494  | 61.045   |
| Valutakursreguleringer               | 113   | 3.139  | 1.851  |
| Overførsler                          | (4.240)   | 0  | 0  |
| Tilgange                             | 0   | 4.075  | 422  |
| Afgange                              | 0   | (214)  | (26)   |
| <b>Kostpris ultimo</b>               | <b>48.289</b>   | <b>285.494</b>                                       | <b>63.292</b>  |
| Af- og nedskrivninger primo          | (12.774)  | (217.911)  | (48.442)   |
| Valutakursreguleringer               | (24)  | (2.612)  | (927)  |
| Overførsler                          | 3.038   | 0  | 0  |
| Årets afskrivninger                  | (745)   | (6.156)  | (1.235)  |
| Tilbageførsel ved afgang             | 0   | 214  | 26   |
| <b>Af- og nedskrivninger ultimo</b>  | <b>(10.505)</b>   | <b>(226.465)</b>                                     | <b>(50.578)</b>  |
| <b>Regnskabsmæssig værdi ultimo</b>  | <b>37.784</b>   | <b>59.029</b>  | <b>12.714</b>  |
| Ikke ejede aktiver                   | <b>0</b>  | <b>2.742</b>   | <b>0</b>   |
|                                      | <u>Kapitalandele i associerede virksomheder<br/>t.kr.</u> | <u>Andre værdipapirer og kapitalandele<br/>t.kr.</u> | <u>Udskudt skat<br/>t.kr.</u>                            |
| <b>10. Finansielle anlægsaktiver</b> |   |  |  |
| Kostpris primo                       | 13.127  | 14.897   | 109.437  |
| Valutakursreguleringer               | 0   | 0  | 4.583  |
| Tilgange                             | 0   | 343  | 8.301  |
| Afgange                              | 0   | (13.826)   | (27.658)   |
| <b>Kostpris ultimo</b>               | <b>13.127</b>   | <b>1.414</b>   | <b>94.663</b>  |
| Opskrivninger primo                  | (13.127)  | 0  | 0  |
| Valutakursreguleringer               | 0   | 599  | 0  |
| <b>Opskrivninger ultimo</b>          | <b>(13.127)</b>   | <b>599</b>   | <b>0</b>   |
| <b>Regnskabsmæssig værdi ultimo</b>  | <b>0</b>  | <b>2.013</b>   | <b>94.663</b>  |



## Koncernens noter

|                                | <u>Hjemsted</u> | <u>Rets-<br/>form</u> | <u>Ejer-<br/>andel<br/>%</u> |
|--------------------------------|-----------------|-----------------------|------------------------------|
| <b>11. Dattervirksomheder</b>  |                 |                       |                              |
| Aceros Bergara S.A.            | Spain           | S.A.                  | 85,0                         |
| Acers Banyoles S.L.            | Spain           | S.L.                  | 100,0                        |
| Inoxidables de Rábade S.A.     | Spain           | S.A.                  | 100,0                        |
| Inmoviguesa S.L.               | Spain           | S.L.                  | 100,0                        |
| Acos Boixareu                  | Portugal        | Lda.                  | 100,0                        |
| Inoxidables del Atlántico S.L. | Spain           | S.L.                  | 97,0                         |

|  | <u>Hjemsted</u> | <u>Ejer-<br/>andel<br/>%</u> |
|--|-----------------|------------------------------|
| <b>12. Associerede virksomheder</b>      |                 |                              |
| Irestal Shanghai Stainless Pipe Co. Ltd. | China           | 29,4                         |

|  | <u>2015<br/>t.kr.</u> | <u>2014<br/>t.kr.</u> |
|--|-----------------------|-----------------------|
| <b>13. Udskudt skat</b>                          |                       |                       |
| Materielle anlægsaktiver                         | 891                   | (307)                 |
| Tilgodehavender                                  | 501                   | 1.709                 |
| Fremførbare skattemæssige underskud              | 96.452                | 112.475               |
| Andre fradragsberettigede midlertidige forskelle | (3.181)               | (4.440)               |
|  | <u>94.663</u>         | <u>109.437</u>        |

## 14. Minoritetsinteresser

Ændringer i minoritetsinteresser i 2015 omfatter nettooverskud.

|  | <u>Forfald<br/>inden for 12<br/>måneder<br/>2015<br/>t.kr.</u> | <u>Forfald<br/>inden for 12<br/>måneder<br/>2014<br/>t.kr.</u> | <u>Forfald<br/>efter 12<br/>måneder<br/>2015<br/>t.kr.</u> |
|--|--|--|--|
| <b>15. Langfristede gældsforpligtelser</b> |  |  |  |
| Finansielle leasingforpligtelser           | 164  | 155  | 452  |
| Kreditinstitutter i øvrigt                 | 99.920   | 339.961  | 47.679   |
| Gæld til virksomhedsdeltagere og ledelse   | 5.597  | 0  | 116.834  |
| Anden gæld                                 | 0  | 0  | 14.436   |
|  | <u>105.681</u>   | <u>340.116</u>   | <u>179.401</u>   |

## Koncernens noter

|  | <b>2015</b>   | <b>2014</b>   |
|--|---------------|---------------|
|  | <b>t.kr.</b>  | <b>t.kr.</b>  |
| <b>16. Anden gæld</b>                    |               |               |
| Moms og afgifter                         | 13.315        | 10.149        |
| Skyldig løn, A-skat, sociale bidrag m.m. | 2.446         | 2.113         |
| Andre skyldige omkostninger              | 13.367        | 15.017        |
|  | <b>29.128</b> | <b>27.279</b> |

## 17. Periodeafgrænsningsposter

Periodeafgrænsningsposter består primært af tilskud fra offentlige myndigheder.

## 18. Eventualforpligtelser

Hjemfaldsmæssig forpligtelse vedrørende en ejendom til en regnskabsmæssig værdi af 820 t.kr. (2014: 820 t.kr.).

## 19. Koncernforhold

Navn og hjemsted for modervirksomhed, der udarbejder koncernregnskab for den største koncern:

LUC 100 ApS, København

**Modervirksomhedens resultatopgørelse for 2015**

|   | <u>Note</u> | <u>2015<br/>t.kr.</u> | <u>2014<br/>t.kr.</u>  |
|---|-------------|-----------------------|------------------------|
| Andre eksterne omkostninger                           | 1           | <u>(536)</u>          | <u>(377)</u>           |
| <b>Driftsresultat</b>                                 |             | <b>(536)</b>          | <b>(377)</b>           |
| Indtægter af kapitalandele i tilknyttede virksomheder |             | 24.265                | (14.891)               |
| Andre finansielle indtægter                           | 2           | (7)                   | 8                      |
| Andre finansielle omkostninger                        | 3           | <u>(150)</u>          | <u>(173)</u>           |
| <b>Årets resultat</b>                                 |             | <b><u>23.572</u></b>  | <b><u>(15.433)</u></b> |
| <b>Forslag til resultatdisponering</b>                |             |                       |                        |
| Overført resultat                                     |             | <u>23.572</u>         | <u>(15.433)</u>        |
|   |             | <b><u>23.572</u></b>  | <b><u>(15.433)</u></b> |

**Modervirksomhedens balance pr. 31.12.2015**

|  | <u>Note</u> | <u>2015<br/>t.kr.</u>      | <u>2014<br/>t.kr.</u>    |
|--|-------------|----------------------------|--------------------------|
| Kapitalandele i tilknyttede virksomheder     |             | 7.315                      | 0                        |
| Tilgodehavender hos tilknyttede virksomheder |             | <u>324</u>                 | <u>88</u>                |
| <b>Finansielle anlægsaktiver</b>             | 4           | <u><b>7.639</b></u>        | <u><b>88</b></u>         |
| <b>Anlægsaktiver</b>                         |             | <u><b>7.639</b></u>        | <u><b>88</b></u>         |
| <b>Likvide beholdninger</b>                  |             | <u><b>57</b></u>           | <u><b>113</b></u>        |
| <b>Omsætningsaktiver</b>                     |             | <u><b>57</b></u>           | <u><b>113</b></u>        |
| <b>Aktiver</b>                               |             | <u><u><b>7.696</b></u></u> | <u><u><b>201</b></u></u> |

**Modervirksomhedens balance pr. 31.12.2015**

|  | <u>Note</u> | <u>2015<br/>t.kr.</u> | <u>2014<br/>t.kr.</u>  |
|--|-------------|-----------------------|------------------------|
| Virksomhedskapital                               | 5           | 30.000                | 94.740                 |
| Overført overskud eller underskud                |             | <u>(33.387)</u>       | <u>(118.951)</u>       |
| <b>Egenkapital</b>                               |             | <u><b>(3.387)</b></u> | <u><b>(24.211)</b></u> |
| Hensættelser vedrørende tilknyttede virksomheder | 6           | <u>0</u>              | <u>13.966</u>          |
| <b>Hensatte forpligtelser</b>                    |             | <u><b>0</b></u>       | <u><b>13.966</b></u>   |
| Leverandører af varer og tjenesteydelser         |             | 279                   | 390                    |
| Gæld til tilknyttede virksomheder                |             | 6.804                 | 6.056                  |
| Anden gæld                                       |             | <u>4.000</u>          | <u>4.000</u>           |
| <b>Kortfristede gældsforpligtelser</b>           |             | <u><b>11.083</b></u>  | <u><b>10.446</b></u>   |
| <b>Gældsforpligtelser</b>                        |             | <u><b>11.083</b></u>  | <u><b>10.446</b></u>   |
| <b>Passiver</b>                                  |             | <u><b>7.696</b></u>   | <u><b>201</b></u>      |
| Eventualforpligtelser                            | 7           |                       |                        |
| Nærtstående parter med bestemmende indflydelse   | 8           |                       |                        |
| Ejerforhold                                      | 9           |                       |                        |

**Modervirksomhedens egenkapitalopgørelse for 2015**

|                               | <b>Virksom-<br/>hedskapital<br/>t.kr.</b> | <b>Overført<br/>overskud<br/>eller under-<br/>skud<br/>t.kr.</b> | <b>I alt<br/>t.kr.</b> |
|-------------------------------|---|--|------------------------|
| Egenkapital primo             | 94.740                                    | (63.869)   | 30.871                 |
| Rettelse af fundamentale fejl | 0   | (55.082)   | (55.082)               |
| Kapitalnedsættelse            | (64.740)                                  | 64.740   | 0                      |
| Valutakursreguleringer        | 0   | (2.748)  | (2.748)                |
| Årets resultat                | 0   | 23.572   | 23.572                 |
| <b>Egenkapital ultimo</b>     | <b>30.000</b>                             | <b>(33.387)</b>  | <b>(3.387)</b>         |

## Modervirksomhedens egenkapitalopgørelse for 2015

|   | <b>2015</b><br><b>t.kr.</b>   | <b>2014</b><br><b>t.kr.</b>   |
|---|---|---|
| <b>1. Honorar til generalforsamlingsvalgt revisor</b>                       |   |   |
| Lovpligtig revision   | 144   | 180   |
| Skatterådgivning  | 8   | 0   |
| Andre ydelser   | 45  | 0   |
|   | <b>197</b>  | <b>180</b>  |
|   |   |   |
|   | <b>2015</b><br><b>t.kr.</b>   | <b>2014</b><br><b>t.kr.</b>   |
| <b>2. Andre finansielle indtægter</b>                                       |   |   |
| Valutakursreguleringer  | (7)   | 8   |
|   | <b>(7)</b>  | <b>8</b>  |
|   |   |   |
|   | <b>2015</b><br><b>t.kr.</b>   | <b>2014</b><br><b>t.kr.</b>   |
| <b>3. Andre finansielle omkostninger</b>                                    |   |   |
| Finansielle omkostninger fra tilknyttede virksomheder                       | 136   | 166   |
| Renteomkostninger i øvrigt  | 2   | 5   |
| Valutakursreguleringer  | 8   | (2)   |
| Øvrige finansielle omkostninger   | 4   | 4   |
|   | <b>150</b>  | <b>173</b>  |
|   |   |   |
|   | <b>Kapitalandele</b><br><b>i tilknyttede</b><br><b>virksomheder</b><br><b>t.kr.</b> | <b>Tilgodehaven-</b><br><b>der hos til-</b><br><b>knyttede virk-</b><br><b>somheder</b><br><b>t.kr.</b> |
| <b>4. Finansielle anlægsaktiver</b>   |   |   |
| Kostpris primo  | 165.056   | 324   |
| <b>Kostpris ultimo</b>  | <b>165.056</b>  | <b>324</b>  |
|   |   |   |
| Opskrivninger primo   | (165.056)   | 0   |
| Valutakursreguleringer  | (2.748)   | 0   |
| Andel af årets resultat   | 24.265  | 0   |
| Kapitalandele med negativ indre værdi overført til hensatte forpligtigelser | (236)   | 0   |
| Andre reguleringer  | (13.966)  | 0   |
| <b>Opskrivninger ultimo</b>   | <b>(157.741)</b>  | <b>0</b>  |
|   |   |   |
| <b>Regnskabsmæssig værdi ultimo</b>   | <b>7.315</b>  | <b>324</b>  |

## Modervirksomhedens egenkapitalopgørelse for 2015

|                              | <u>Antal</u>      | <u>Nominal<br/>værdi<br/>t.kr.</u> |
|------------------------------|-------------------|------------------------------------|
| <b>5. Virksomhedskapital</b> |                   |                                    |
| A-aktier                     | 52.664.000        | 15.843                             |
| B-aktier                     | 21.024.000        | 6.657                              |
| C-aktier                     | 10.526.000        | 3.750                              |
| D-aktier                     | 10.526.000        | 3.750                              |
|                              | <u>94.740.000</u> | <u>30.000</u>                      |

|  | <u>2015<br/>t.kr.</u> | <u>2014<br/>t.kr.</u> | <u>2013<br/>t.kr.</u> | <u>2012<br/>t.kr.</u> | <u>2011<br/>t.kr.</u> |
|--|-----------------------|-----------------------|-----------------------|-----------------------|-----------------------|
| <b>Bevægelser i virksomhedskapitalen</b> |                       |                       |                       |                       |                       |
| Virksomhedskapital primo                 | 94.740                | 94.740                | 94.740                | 94.740                | 94.740                |
| Kapitalnedsættelse                       | <u>(64.740)</u>       | <u>0</u>              | <u>0</u>              | <u>0</u>              | <u>0</u>              |
| <b>Virksomhedskapital ultimo</b>         | <u>30.000</u>         | <u>94.740</u>         | <u>94.740</u>         | <u>94.740</u>         | <u>94.740</u>         |

### 6. Hensættelser vedrørende tilknyttede virksomheder

Hensættelser vedrørende tilknyttede virksomheder omfatter hensættelse til negativ egenkapital.

### 7. Eventualforpligtelser

Selskabet indgår i en dansk sambeskatning med LUC 100 ApS som administrationselskab. Selskabet hæfter derfor i henhold til selskabsskattelovens regler herom fra og med regnskabsåret 2013 for indkomstskatter mv. for de sambeskattede selskaber og fra og med 1. juli 2012 ligeledes for eventuelle forpligtelser til at indeholde kildeskat på renter, royalties og udbytter for de sambeskattede selskaber.

### 8. Nærtstående parter med bestemmende indflydelse

Jabieco Holding B.V, The Hague, The Netherlands, ejer 52,81% af anparterne i selskabet og har dermed bestemmende indflydelse på dette.

### 9. Ejerforhold

Selskabet har registreret følgende anpartshavere med mere end 5% af aktiekapitalens stemmerettigheder eller pålydende værdi:

Jabieco Holding B.V., Holland  
 Inveslova S.L., Spanien  
 Bomer S.A., Spanien  
 BTC Cuatro S.á.r.l., Luxembourg