



# Årsrapport 2023

# CCIT

Best-in-class  
IT solutions

CCIT A/S

Herstedøstervej 29  
2620 Albertslund  
CVR-nr. 25393341



# Indhold

- 03** / Selskabsoplysninger
- 04** / Ledelsespåtegning
- 06** / Revisor erklæring
- 09** / Ledelsesberetning
- 16** / Resultatopgørelse
- 17** / Balance
- 19** / Egenkapitalopgørelse
- 21** / Noter til årsrapporten



Best In Class  
IT Solution

CCIT



**Selskabet**

CCIT A/S  
Herstedøstervej 29  
2620 Albertslund

**CVR-nr:**

25393341

**Stiftet:**

6. april 2000

**Regnskabsår:**

1. januar - 31. december 2023

**Hjemsted:**

Albertslund

**Bestyrelse:**

Thomas Ludvig, Formand  
Hans Dürke Bloch  
Heinz Birger Hansen  
Jonas Kamp

**Direktion:**

Hans Dürke Bloch

**Revisor:**

EY Godkendt Revisionspartnerselskab  
Cortex Park Vest 3, 5230 Odense M

# CCIT

Best-in-class  
IT solutions





# Ledelsespåtegning

Bestyrelse og direktion har dags dato behandlet og godkendt årsrapporten for CCIT A/S for regnskabsåret 1. januar - 31. december 2023.

Årsrapporten aflægges i overensstemmelse med årsregnskabsloven. Det er vores opfattelse, at årsregnskabet giver et retvisende billede af selskabets aktiver, passiver og finansielle stilling pr. 31. december 2023 samt af resultatet af selskabets aktiviteter for regnskabsåret 1. januar - 31. december 2023.

Det er endvidere vores opfattelse, at ledelsesberetningen indeholder en retvisende redegørelse for de forhold, beretningen omhandler.

Årsrapporten indstilles til generalforsamlingens godkendelse.

Albertslund, den 04/07 2024

## Direktion:

\_\_\_\_\_  
**Hans Dürke Bloch**  
Direktør

## Bestyrelse:

\_\_\_\_\_  
**Thomas Ludvig**  
Formand

\_\_\_\_\_  
**Hans Dürke Bloch**

\_\_\_\_\_  
**Heinz Birger Hansen**

\_\_\_\_\_  
**Jonas Kamp**







We will  
impact the future  
use of IT

**CCIT**

Best-in-class  
IT solutions





We act as  
one team.



# Den uafhængige revisors erklæring

## Konklusion

Vi har udført udvidet gennemgang af årsregnskabet for CCIT A/S for regnskabsåret 1. januar - 31. december 2023, der omfatter resultatopgørelse, balance, egenkapitalopgørelse og noter, herunder anvendt regnskabspraksis. Årsregnskabet udarbejdes efter årsregnskabsloven. Baseret på det udførte arbejde er det vores opfattelse, at årsregnskabet giver et retvisende billede af selskabets aktiver, passiver og finansielle stilling pr. 31. december 2023 samt af resultatet af selskabets aktiviteter for regnskabsåret 1. januar - 31. december 2023 i overensstemmelse med årsregnskabsloven.

## Grundlag for konklusion

Vi har udført vores udvidede gennemgang i overensstemmelse med Erhvervsstyrelsens erklæringsstandard for små virksomheder og FSR - danske revisors standard om udvidet gennemgang af årsregnskaber, der udarbejdes efter årsregnskabsloven. Vores ansvar ifølge disse standarder og krav er nærmere beskrevet i afsnittet "Revisors ansvar for den udvidede gennemgang af årsregnskabet". Det er vores opfattelse, at det opnåede bevis er tilstrækkeligt og egnet som grundlag for vores konklusion.

## Uafhængighed

Vi er uafhængige af selskabet i overensstemmelse med International Ethics Standards Board for Accountants' internationale retningslinjer for revisors etiske adfærd (IESBA Code) og de yderligere etiske krav, der er gældende i Danmark, ligesom vi har opfyldt vores øvrige etiske forpligtelser i henhold til disse krav og IESBA Code.

## Ledelsens ansvar for årsregnskabet

Ledelsen har ansvaret for udarbejdelsen af et årsregnskab, der giver et retvisende billede i overensstemmelse med årsregnskabsloven.

Ledelsen har endvidere ansvaret for den interne kontrol, som ledelsen anser for nødvendig for at udarbejde et årsregnskab uden væsentlig fejlinformation, uanset om denne skyldes besvigelser eller fejl.







Ved udarbejdelsen af årsregnskabet er ledelsen ansvarlig for at vurdere selskabets evne til at fortsætte driften; at oplyse om forhold vedrørende fortsat drift, hvor dette er relevant; samt at udarbejde årsregnskabet på grundlag af regnskabsprincippet om fortsat drift. Medmindre ledelsen enten har til hensigt at likvidere selskabet, indstille driften eller ikke har andet realistisk alternativ end at gøre dette.

### **Revisors ansvar for den udvidede gennemgang af årsregnskabet**

Vores ansvar er at udtrykke en konklusion om årsregnskabet. Dette kræver, at vi planlægger og udfører handlinger med henblik på at opnå begrænset sikkerhed for vores konklusion om årsregnskabet og derudover udfører specifikt krævede supplerende handlinger med henblik på at opnå yderligere sikkerhed for vores konklusion. En udvidet gennemgang omfatter handlinger, der primært består af forespørgsler til ledelsen og, hvor det er hensigtsmæssigt, andre i selskabet, analytiske handlinger og de specifikt krævede supplerende handlinger samt vurdering af det opnåede bevis. Omfanget af handlinger, der udføres ved en udvidet gennemgang, er mindre end ved en revision, og vi udtrykker derfor ingen revisionskonklusion om årsregnskabet.

### **Udtalelse om ledelsesberetningen**

Ledelsen er ansvarlig for ledelsesberetningen. Vores konklusion om årsregnskabet omfatter ikke ledelsesberetningen, og vi udtrykker ingen form for konklusion med sikkerhed om ledelsesberetningen. I tilknytning til vores udvidede gennemgang af årsregnskabet er det vores ansvar at læse ledelsesberetningen og i den forbindelse overveje, om ledelsesberetningen er væsentligt inkonsistent med årsregnskabet eller vores viden opnået ved den udvidede gennemgang eller på anden måde synes at indeholde væsentlig fejlinformation. Vores ansvar er derudover at overveje, om ledelsesberetningen indeholder krævede oplysninger i henhold til årsregnskabsloven. Baseret på det udførte arbejde er det vores opfattelse, at ledelsesberetningen er i overensstemmelse med årsregnskabet og er udarbejdet i overensstemmelse med årsregnskabslovens krav. Vi har ikke fundet væsentlig fejlinformation i ledelsesberetningen.

Odense, den 04/07 2024  
EY Godkendt Revisionspartnerselskab  
CVR-nr. 30 70 02 28

---

**Emil Overlund**  
statsaut. revisor mne47833



Manage your IT  
more efficiently.

**CCIT**





# Green way of IT

CCIT





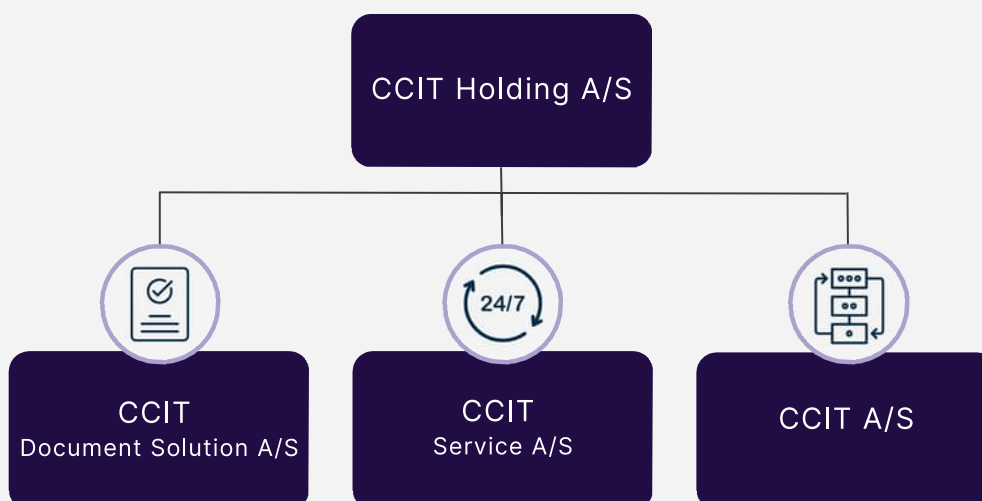


# Ledelsesberetning

## CCIT Gruppen

CCIT Gruppen er i dag en fuldt integreret IT-virksomhed bestående af 3 driftsselskaber, som alle er fuldt ejet af CCIT Holding A/S.

På tværs af de tre drifts selskaber, er CCIT-gruppen delt ind i 4 forskellige forretningsområder.



## Document Solutions

Som en af landets absolut største private print og kopi forhandlere laver vi print- og kopiløsninger til alle størrelser af virksomheder.

Med udgangspunkt i Canon og HP produkter løser vi opgaver lige fra omfattende internationalt produktionsprint hos medicinalvirksomheder til de mellemstore danske virksomheder, der skal have digitaliseret arbejdsgange og sikre print-løsninger.

Print har bevæget sig fra at være en separat enhed på netværket til nu at være et centralt punkt, hvad angår digitalisering og scan af papirer, samt også en nøglebrik i at have en sikker IT-infrastruktur.

Aktiviteterne for Document Solutions er samlet i selskaberne CCIT Document Solutions A/S og CCIT Service A/S.







A  
sustainable  
future.  
Together.



## IT

Alle vores IT-løsninger er samlet i selskabet CCIT A/S og dækker i dag 3 forskellige forretningsområder.

### Enterprise (infrastruktur)

Vores Enterprise forretningsenhed har fokus på at levere avancerede infrastruktur- og data-centerløsninger til både offentlige, og private virksomheder med store og komplekse data-behov. Med dagens sikkerhedsbillede er en sikker IT-infrastruktur afgørende, herunder en omfattende backupløsning med både interne og eksterne kopisæt af data. Ligeledes kommer AI-bølgen til at øge behovet for store og effektive datacentre, der kan håndtere de systemkrav, der kommer fra AI.

### Workspace

For små og mellemstore danske virksomheder har vi løst de største udfordringer med at designe IT-løsninger. Vi har på forhånd designet en IT abonnements-struktur, der kan købes via abonnement, så man sikrer en effektiv og sikker IT-løsning samtidig med, at man opnår sikkerhed for budgettet, ved at kende den månedlige omkostning. Her er der bl.a. adgang til Microsofts univers af licenser, med support til både at vælge, installere, samt drifte Microsoft løsninger, med alle de tilvalg der i dag findes omkring sikkerhed, backup og meget andet.

### eCom

Med et komplet produktunivers kan vi servicere alle vores kunder med alt, hvad der skal bruges af IT hardware samt diverse andet kontor udstyr. Alt købes nemt fra vores digitale platform, og som et ekstra tiltag hjælper vi kunder med at sikre mindst mulig likviditetsbinding i IT-hardware ved, at alt kan vælges som abonnements løsninger.

### Landsdækkende

Med kontorer i både Storkøbenhavn, Odense og trekantområdet kan vi servicere alle vores kunder lokalt og indenfor ganske kort tid. Grundet stor kundetilvækst i Århus-området vil vi i nærmeste fremtid undersøge mulighederne for at etablere endnu et kontor i Århus-området, enten organisk eller via opkøb.

## Udvikling i aktiviteter og økonomiske forhold

### Udvikling i aktiviteter og økonomiske forhold

Selskabets resultatopgørelse for 2023 udviser et underskud på 1.430.594 kr. mod et overskud på 1.888.616 kr. sidste år, og selskabets balance pr. 31. december 2023 udviser en egenkapital på 2.651.306 kr.





## Markedet og M&A aktiviteter

2022 var et svært år for IT-branchen, hvor forsyningskæderne var pressede, og investeringslysten lav. I 2023 blev forsyningsudfordringer løst, men IT-branchen som helhed har oplevet markant mindre vækst end forecast, end de tidligere år. Generelt har markedet været påvirket af de stigende renter, og mange kunder har forsøgt at forlænge levetiden på eksisterende installationer, samt IT-hardware, i stedet for at forny og investere.

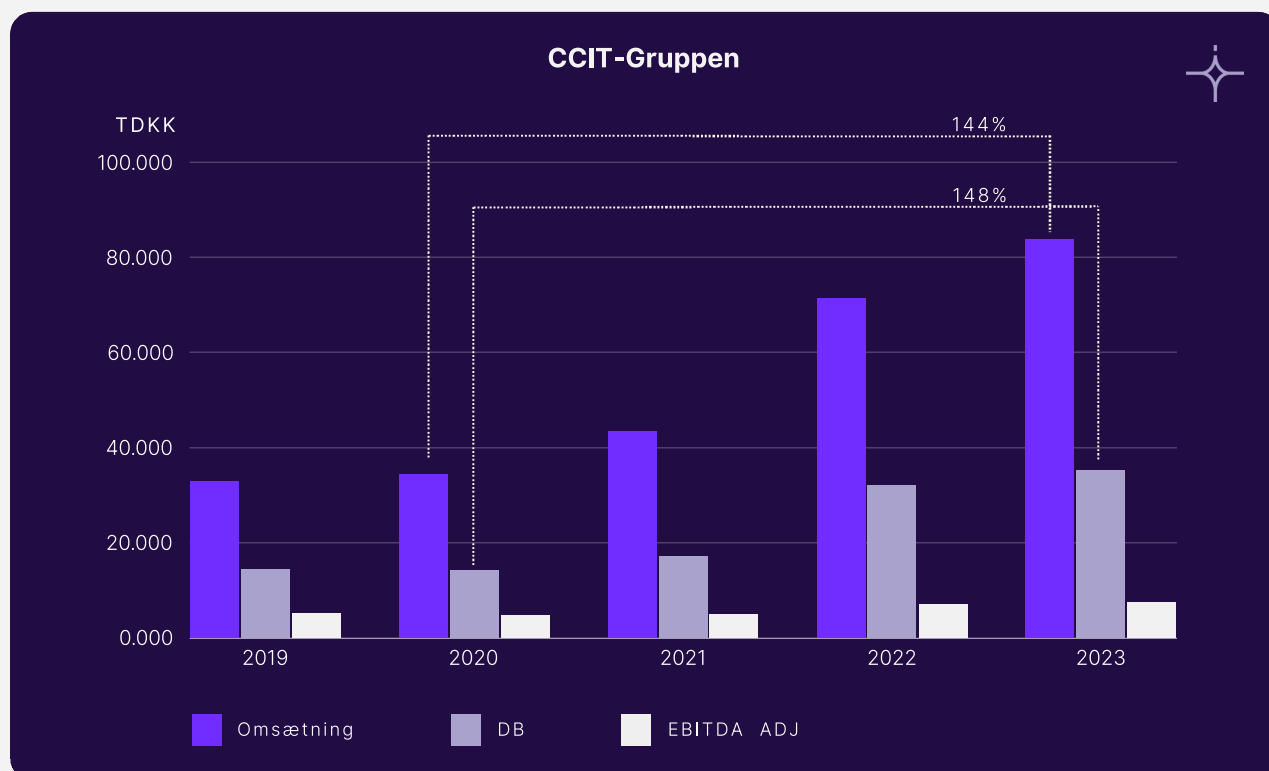
Vi har i CCIT været påvirket af både makro samt markedsudvikling i året der er gået. Ved indgangen til 2023 havde vi en klar strategi om at fortsætte vores opkøbsstrategi, men besluttede ret tidligt i 2023 at udskyde denne, indtil vi havde en bedre forståelse for både rente - og markedsudviklingen. Kapital cost er afgørende for virksomheder, der aktivt investerer i M&A aktiviteter, og vores oplevelse i 2023 var, at de stigende og høje renter ikke i tilstrækkeligt omfang var blevet omsat til lavere værdisættelse på virksomheder.

Vi forventer en vis normalisering af begge forhold i 2024 og forventer i højere grad at kunne foretage opkøb i 2024. Mere om det senere.

## 2023

Til trods for et enormt udfordrende marked i 2023 formår vi at løfte omsætningen med knap 18% til et all time high for CCIT Gruppen, og til trods for at vores ambitioner for 2023 var højere, er vores konklusion, at i betragtning af markedet i 2023, er det meget tilfredsstillende at kunne gå ud af 2023 med vækst i alle forretningsområder. Især vores Document Solutions leverer en flot 2 cifret % vækst i et ellers meget kompetitivt marked.

Stigningen i omsætning udmønter sig på indtjeningen, hvor vi formår at løfte dækningsbidraget med knap 10%.



# Hvad står CCIT for og hvordan ser vi ud?

**Purpose** We will impact the future use of IT.

**Vision** We are here to empower companies for a sustainable future.

**Mission** We work every day to bring you innovative solutions and expert knowledge. Anytime. Anywhere.

**Values** We are responsible, positive, innovative, act as one team and have fun.

**Positioning** We want to be known as "best-in-class" on IT solutions and expert knowledge - which thereby empower our customers for a sustainable future.

**Tagline** Best-in-class IT solutions.

**Slogan** A sustainable future. Together.

Vi har i 2023 haft stor fokus på at tale om og tænke på, hvordan CCIT skal se ud, og hvordan CCIT skal opleves.

I samarbejde med et eksternt bureau har vi haft interviews med både kunder og ansatte samt haft en større spørgeskemaundersøgelse.

Målet har været at blive klogere på, hvordan vores kunder oplever os, og hvordan vi opfatter os selv. For at bygge den platform, vi mener CCIT kan blive, er det enormt vigtigt for os, også at være skarpe og transparente på, hvem vi er, og hvad vi står for.







Gennem et større analysearbejde og talrige interne workshops, er vi nu helt skarpe på at vores overordnede formål er:

“

Vi vil være med til at forme fremtidens brug af IT

”

Dette vil vi være på mange forskellige niveauer og måder, men visionen er at “We are here to empower companies for a sustainability future”.

Det er helt evident for os, at det samfundsmæssige ansvar ved at lave og rådgive omkring bæredygtige løsninger, på alle niveauer, er afgørende for de virksomheder, der skal være her i morgen. Derfor er vores daglige mission at:

“

We work every day to bring you innovative solutions and experts knowledge. Anytime. Anywhere.

”

### Værdisæt

Vores værdier er:

Responsible, innovative, positive, have fun and act as one team”.



Vi vil være kendt som “Best in Class” på IT-løsninger og ekspertviden, som derigennem bedst kan hjælpe kunderne mod en bæredygtig fremtid og med at træffe bæredygtige beslutninger.

For at reflektere over, at vi reelt er en anden virksomhed i dag end for blot et år siden, har vi også besluttet at opdatere hele vores visuelle identitet. Det være sig både farver, stil og ikke mindst logo.



A sustainable future. Together.

**CCiT**  
 Best-in-class IT solutions

66

The best way to  
predict the future, is to  
create it

99

Peter Drucker

## 2024

Igen i 2024 forventer vi en stærk organisk vækst, samtidig med at vi kommer til at have et betydeligt fokus på opkøb.

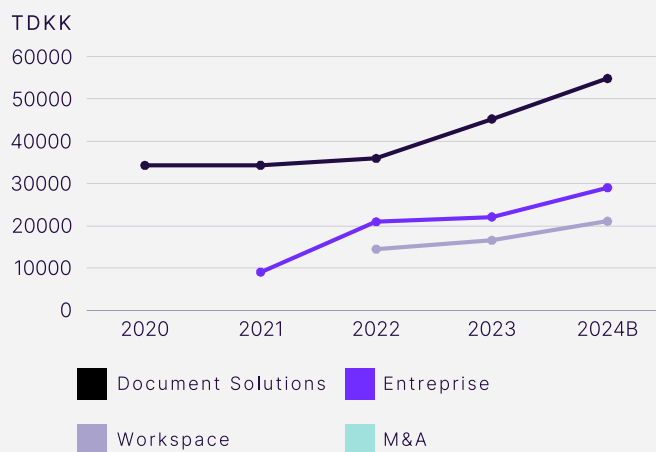
Vi forventer en organisk vækst på +20% i 2024, drevet af en langt mere fokuseret og effektiv organisation. Især på salgssiden kommer vi ind i 2024 med en stærkere organisation og med udsigt til at yderligere forstærke salgsteamet med 3 trainees i vores eget CCIT Academy.

Vores order intake i 2023 er langt højere end den realiserede omsætning, hvilket resulterer i en højere abonnementsforretning (recurrent revenue) i 2024, samt en betydelig backlog af ordrer, der skal leveres og faktureres i 2024.

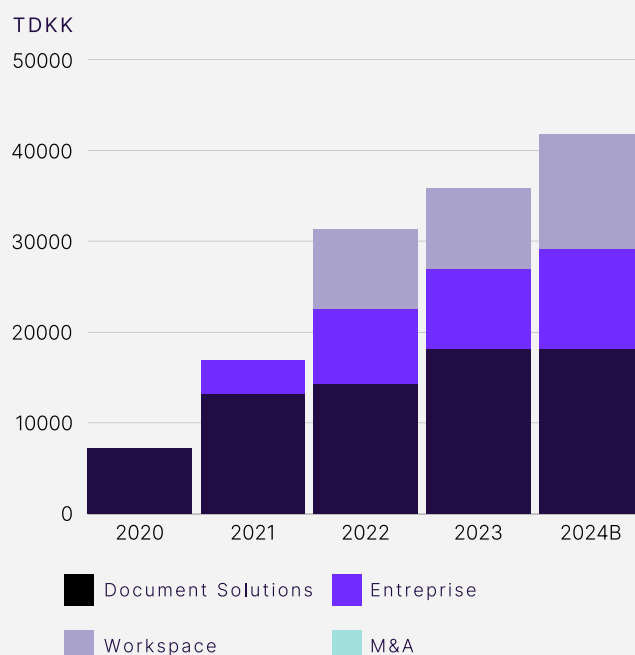
For så vidt hvad angår M&A sporet har vi oparbejdet en betydelig pipeline af spændende virksomheder, der kunne indgå i CCIT. Vi vil i 2024 afslutte minimum et opkøb, der har en signifikant påvirkning på P/L. Vi ser stadig enormt meget potentiale i at kunne konsolidere mindre IT-virksomheder.

Alt i alt forventer vi, at 2024 bliver vores bedste år, målt på både omsætning, indtjening og EBITDA, og dette sikret kun ved organisk vækst, så endnu et år hvor CCIT tager markedsandel.

### Omsætning Forecast



### DB Forecast







We are  
responsible,  
positive,  
innovative

**CCiT**

Best-in-class  
IT solutions





# Resultatopgørelse

Årsregnskab 1. januar - 31. december

## Resultatopgørelse

Note	kr.	2023 12 mdr.	2021/22 18 mdr.
	Bruttofortjeneste	14.429.456	8.831.994
2	Personaleomkostninger	-15.391.459	-6.633.704
	Af- og nedskrivninger af immaterielle og materielle anlægsaktiver	-282.926	-81.469
	Resultat før finansielle poster	-1.244.929	2.116.821
3	Finansielle indtægter	0	30.313
4	Finansielle omkostninger	-124.346	-82.378
	Resultat før skat	-1.369.275	2.064.756
	Skat af årets resultat	-61.319	-176.140
	Årets resultat	-1.430.594	1.888.616
	Forslag til resultatdisponering		
	Overført resultat	-1.430.594	1.888.616
		-1.430.594	1.888.616





# Balance

Årsregnskab 1. januar - 31. december

## Balance

Note	kr.	2023	2021/22
	AKTIVER		
	Anlægsaktiver		
5	Immaterielle anlægsaktiver		
	Færdiggjorte udviklingsprojekter	50.955	0
	Erhvervede immaterielle anlægsaktiver	863.826	61.949
	Goodwill	319.375	361.033
	Udviklingsprojekter under udførelse	199.511	0
		<u>1.433.667</u>	<u>422.982</u>
6	Materielle anlægsaktiver		
	Andre anlæg, driftsmateriel og inventar	77.801	0
		<u>77.801</u>	<u>0</u>
7	Finansielle anlægsaktiver		
	Andre værdipapirer og kapitalandele	158.424	158.424
	Deposita, finansielle anlægsaktiver	227.500	102.147
		<u>385.924</u>	<u>260.571</u>
	Anlægsaktiver i alt	<u>1.897.392</u>	<u>683.553</u>
	Omsætningsaktiver		
	Varebeholdninger		
	Fremstillede færdigvarer og handelsvarer	123.341	0
		<u>123.341</u>	<u>0</u>
	Tilgodehavender		
	Tilgodehavender fra salg og tjenesteydelser	10.444.996	962.866
8	Igangværende arbejder for fremmed regning	225.000	0
	Tilgodehavender hos tilknyttede virksomheder	256.088	2.769.687
	Tilgodehavender hos kapitalinteresser	327.690	0
	Udsudte skatteaktiver	0	10.273
	Tilgodehavende selskabsskat	0	151.224
	Tilgodehavende sambeskatningsbidrag	412.511	0
	Andre tilgodehavender	26.913	10.292
	Periodeafgrænsningsposter	183.698	0
		<u>11.876.896</u>	<u>3.904.342</u>
	Likvide beholdninger	<u>1.255.485</u>	<u>231.482</u>
	Omsætningsaktiver i alt	<u>13.255.722</u>	<u>4.135.824</u>
	AKTIVER I ALT	<u>15.153.114</u>	<u>4.819.377</u>





# Balance

Årsregnskab 1. januar - 31. december

## Balance

Note	kr.	2023	2021/22
	PASSIVER		
	Egenkapital		
	Aktiekapital	500.001	500.000
	Reserve for udviklingsomkostninger	195.364	0
	Overført resultat	1.955.941	2.632.910
	Foreslået udbytte	0	0
	Egenkapital i alt	2.651.306	3.132.910
	Hensatte forpligtelser		
	Udskudt skat	26.012	0
	Hensatte forpligtelser i alt	26.012	0
	Gældsforpligtelser		
	Kortfristede gældsforpligtelser		
	Gæld til banker	0	743.638
	Leverandører af varer og tjenesteydelser	9.085.349	390.979
	Gæld til tilknyttede virksomheder	1.249.153	2.251
9	Anden gæld	2.141.294	549.599
	Gældsforpligtelser i alt	12.475.796	1.686.467
	PASSIVER I ALT	15.153.114	4.819.377

- 1 Anvendt regnskabspraksis
- 10 Kontraktlige forpligtelser og eventualposter m.v.
- 11 Pantsætninger og sikkerhedsstillelser





# Egenkapitalopgørelse

Årsregnskab 1. januar - 31. december

## Egenkapitalopgørelse

kr.	Aktiekapital	Reserve for udviklingsomkostninger	Overført resultat	Foreslået udbytte	I alt
Egenkapital 1. juli 2021	500.000	0	744.294	1.800.000	3.044.294
Overført via resultatdisponering	0	0	1.888.616	0	1.888.616
Udloddet udbytte	0	0	0	-1.800.000	-1.800.000
Egenkapital 1. januar 2023	500.000	0	2.632.910	0	3.132.910
Tilgang af egenkapital ved fusion af virksomhed m.v.	1	0	948.989	0	948.990
Overført via resultatdisponering	0	0	-1.430.594	0	-1.430.594
Årets tilgange	0	254.106	-254.106	0	0
Afskrivninger i løbet af regnskabsåret	0	-3.640	3.640	0	0
Skat af egenkapitaltransaktioner	0	-55.102	55.102	0	0
Egenkapital 31. december 2023	500.001	195.364	1.955.941	0	2.651.306







We are here  
to empower  
companies

**CCiT**

Best-in-class  
IT solutions





# Noter til årsrapporten



## Anvendt regnskabspraksis

Årsrapporten for CCIT A/S for 2023 er aflagt i overensstemmelse med årsregnskabslovens bestemmelser for klasse B-virksomheder med tilvalg af visse bestemmelser for klasse C. Årsregnskabet er aflagt efter samme regnskabspraksis som sidste år.

Præsentationsvaluta: Årsregnskabet er aflagt i danske kroner (kr.).

## Resultatopgørelsen

### Nettoomsætning

Virksomheden har valgt IAS 11/IAS 18 som fortolkningsbidrag for indregning af omsætning. Nettoomsætning måles til dagsværdien af det aftalte vederlag ekskl. moms og afgifter opkrævet på vegne af tredjepart. Alle former for afgivne rabatter indregnes i nettoomsætningen.

### Bruttofortjeneste

I resultatopgørelsen er nettoomsætning, vareforbrug, arbejde udført for egen regning og opført under aktiver, andre driftsindtægter og eksterne omkostninger med henvisning til årsregnskabslovens § 32 sammendraget til én regnskabspost benævnt bruttofortjeneste.

### Vareforbrug

Vareforbrug omfatter kostprisen på de varer, som er medgået til at opnå årets netto-omsætning.

### Andre eksterne omkostninger

Andre eksterne omkostninger omfatter omkostninger vedrørende virksomhedens primære aktivitet, der er afholdt i årets løb, herunder omkostninger til distribution, salg, reklame, administration, lokaler, tab på debitorer, ydelser på operationelle leasingkontrakter m.v.

### Personaleomkostninger

Personaleomkostninger omfatter løn og gager, inklusive feriepenge og pensioner, samt andre omkostninger til socialsikring m.v. til virksomhedens medarbejdere. I personaleomkostninger er fratrukket modtagne godtgørelser fra offentlige myndigheder.

### Afskrivninger

Afskrivninger omfatter afskrivninger på immaterielle og materielle anlægsaktiver.





Afskrivningsgrundlaget, der opgøres som kostprisen med fradrag af eventuel restværdi, afskrives lineært over den forventede brugstid, baseret på følgende vurdering af aktivernes forventede brugstider:

Færdiggjorte udviklingsprojekter	<b>5 år</b>
Erhvervede immaterielle anlægsaktiver	<b>5 år</b>
Goodwill	<b>10 år</b>

Andre anlæg, driftsmateriel og inventar **2-5 år**

Afskrivningsgrundlaget opgøres under hensyntagen til aktivets restværdi og reduceres med eventuelle nedskrivninger.

Afskrivningsperioden og restværdien fastsættes på anskaffelsestidspunktet og revurderes årligt. Overstiger restværdien aktivets regnskabsmæssige værdi, ophører afskrivning.

Ved ændring i afskrivningsperioden, eller restværdien, indregnes virkningen for afskrivninger fremadrettet som en ændring i regnskabsmæssigt skøn.

### Finansielle indtægter og omkostninger

Finansielle indtægter og omkostninger indregnes i resultatopgørelsen med de beløb, der vedrører regnskabsåret. Finansielle poster omfatter renteindtægter og -omkostninger samt tillæg og godtgørelse under acontoskatteordningen m.v.

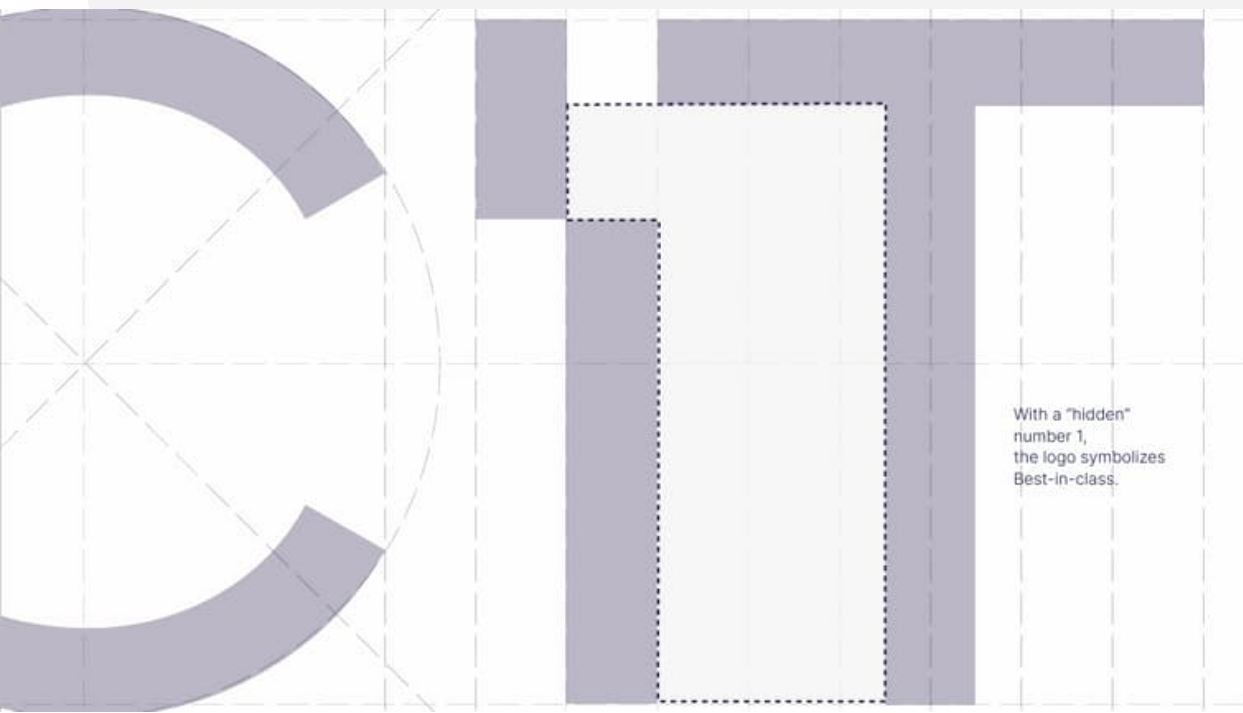
### Skat

Skat af årets resultat omfatter aktuel skat af årets forventede skattepligtige indkomst og årets regulering af udskudt skat.

Årets skat indregnes i resultatopgørelsen med den del, der kan henføres til årets resultat, og i egenkapitalen med den del, som kan henføres til transaktioner indregnet i egenkapitalen.

Virksomheden og de danske tilknyttede virksomheder er sambeskattede. Den danske selskabsskat fordeles mellem overskuds- og underskudsgivende danske selskaber i forhold til disses skattepligtige indkomst (fuld fordeling).

Sambeskattede selskaber med overskydende skat godtgøres som minimum i henhold til de gældende satser for rentegodtgørelser af administrationsselskabet, ligesom sambeskattede selskaber med restskat, som maksimum, betaler et tillæg i henhold til de gældende satser for rentetillæg til administrationsselskabet.



With a "hidden" number 1, the logo symbolizes Best-in-class.





## Balancen

### Immaterielle anlægsaktiver

Goodwill afskrives over den vurderede økonomiske levetid, der fastlægges på baggrund af ledelsens erfaringer inden for de enkelte forretningsområder. Goodwill afskrives lineært over afskrivningsperioden på 10 år.

Udviklingsprojekter, der er klart definerede og identificerbare, og hvor den tekniske gennemførlighed, tilstrækkelige ressourcer og et potentielt fremtidigt marked eller udviklingsmulighed kan påvises, og hvor det er hensigten at fremstille, markedsføre eller anvende projektet, indregnes som immaterielle aktiver, hvis kostprisen kan opgøres pålideligt, og der er tilstrækkelig sikkerhed for, at den fremtidige indtjening kan dække produktions- og administrationsomkostninger, samt udviklingsomkostningerne. Øvrige udviklingsomkostninger indregnes i resultatopgørelsen, efterhånden som omkostningerne afholdes.

Udviklingsomkostninger, der er indregnet i balancen, måles til kostpris med fradrag af akkumulerede af- og nedskrivninger.

Efter færdiggørelsen af udviklingsarbejdet afskrives udviklingsomkostninger lineært over den vurderede økonomiske brugstid. Afskrivningsperioden udgør sædvanligvis 5 år.

### Materielle anlægsaktiver

Materielle anlægsaktiver måles til kostpris med fradrag af akkumulerede af- og nedskrivninger. Kostprisen omfatter anskaffelsesprisen og omkostninger direkte knyttet til anskaffelsen indtil det tidspunkt, hvor aktivet er klar til brug.

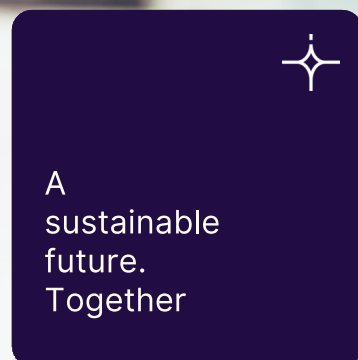
Fortjeneste eller tab opgøres som forskellen mellem salgspris, med fradrag af salgsomkostninger, og den regnskabsmæssige værdi på salgstidspunktet.

Fortjeneste og tab ved salg af materielle aktiver indregnes i resultatopgørelsen under henholdsvis andre driftsindtægter og driftsomkostninger.

### Leasingkontrakter

Leasingkontrakter, hvor virksomheden ikke har alle væsentlige fordele og risici forbundet med ejendomsretten, er operationel leasing. Ydelser i forbindelse med operationel leasing og øvrige lejekontrakter indregnes i resultatopgørelsen over kontraktens løbetid.

Virksomhedens samlede forpligtelser vedrørende operationelle leasing og lejekontrakter oplyses under eventualposter.





### **Finansielle anlægsaktiver**

Finansielle anlægsaktiver, der består af deposita, måles til amortiseret kostpris, som normalt svarer til nominel værdi. Der foretages individuel vurdering af depositaene og nedskrivninger finder sted, hvor det vurderes at være påkrævet.

Kapitalandele i datter- og associeret virksomheder måles til kostpris. I tilfælde, hvor kostprisen overstiger genindvindingsværdien, nedskrives til denne lavere værdi.

### **Tilgodehavender**

Virksomheden har valgt IAS 39 som fortolkningsbidrag for nedskrivninger af finansielle tilgodehavender.

Tilgodehavender måles til amortiseret kostpris.

Der foretages nedskrivning til imødegåelse af tab, hvor der vurderes at være indtruffet en objektiv indikation på, at et tilgodehavende er værdiforringet. Hvis der foreligger en objektiv indikation på, at et individuelt tilgodehavende er værdiforringet, foretages nedskrivning på individuelt niveau.

Nedskrivninger opgøres som forskellen mellem den regnskabsmæssige værdi af tilgodehavender og nutidsværdien af de forventede pengestrømme, herunder realisationsværdi af eventuelle modtagne sikkerhedsstillelser. Som diskonteringsrentesats anvendes den effektive rente for det enkelte tilgodehavende eller portefølje.

### **Igangværende arbejde for fremmed regning**

Igangværende leverancer af serviceydelser og igangværende entreprisekontrakter måles til salgsværdien af det udførte arbejde fratrukket aconto faktureringer. Salgsværdien opgøres på grundlag af færdiggørelsesgraden på balance-dagen og de samlede forventede indtægter på det enkelte igangværende arbejde.

Færdiggørelsesgraden opgøres, på grundlag af de afholdte omkostninger, i forhold til de forventede samlede omkostninger på det enkelte igangværende arbejde.

Når resultatet af en igangværende kontrakt ikke kan skønnes pålideligt, måles salgsværdien til de medgåede omkostninger i det omfang disse forventes at blive dækket af køber.

Hvis de samlede omkostninger på det igangværende arbejde forventes at overstige den samlede salgsværdi, indregnes det forventede tab som en tabsgivende aftale under hensatte forpligtelser og omkostningsføres i resultatopgørelsen.

Værdien af de enkelte igangværende arbejder med fradrag af aconto faktureringer klassificeres som aktiver, når salgsværdien overstiger aconto faktureringer og som forpligtelser, når aconto faktureringer overstiger salgsværdien.

### **Finansielle anlægsaktiver**

Finansielle anlægsaktiver, der består af deposita, måles til amortiseret kostpris, som normalt svarer til nominel værdi. Der foretages individuel vurdering af depositaene og nedskrivninger finder sted, hvor det vurderes at være påkrævet.

Kapitalandele i datter- og associeret virksomheder måles til kostpris. I tilfælde, hvor kostprisen overstiger genindvindingsværdien, nedskrives til denne lavere værdi.

### **Periodeafgrænsningsposter**

Periodeafgrænsningsposter, indregnet under aktiver, omfatter forudbetalte omkostninger vedrørende efterfølgende regnskabsår.

### **Likvider**

Likvider omfatter likvide beholdninger.





## Egenkapital

Udbytte, som ledelsen foreslår uddelt for regnskabsåret, vises som en særskilt post under egenkapitalen.

## Reserve for udviklingsomkostninger

Reserve for udviklingsomkostninger omfatter indregnede udviklingsomkostninger. Reserven kan ikke benyttes til udbytte eller dækning af underskud. Reserven reduceres eller opløses, hvis de indregnede udviklingsomkostninger afskrives eller udgår af virksomhedens drift. Dette sker ved overførsel direkte til egenkapitalens frie reserver.

## Foreslået udbytte

Foreslået udbytte indregnes som en forpligtelse på tidspunktet for vedtagelse på den ordinære generalforsamling (deklareringstidspunktet). Udbytte, som forventes udbetalt for året, vises som en særskilt post under egenkapitalen.

## Selskabsskat

Aktuelle skatteforpligtelser og tilgodehavende aktuel skat indregnes i balancen som beregnet skat af årets skattepligtige indkomst, reguleret for skat af tidligere års skattepligtige indkomster samt betalte acontoskatter.


Udskudt skat måles efter den balanceorienterede gældsmetode af alle midlertidige forskelle mellem regnskabsmæssig og skattemæssig værdi af aktiver og forpligtelser. I de tilfælde, hvor opgørelse af skatteværdien kan foretages efter forskellige beskatningsregler, måles udskudt skat på grundlag af den, af ledelsen, planlagte anvendelse af aktivet, henholdsvis afvikling af forpligtelsen.

Udskudt skat måles på grundlag af de skatteregler og skattesatser, der med balancedagens lovgivning vil være gældende, når den udskudte skat forventes udløst som aktuel skat.

Udskudte skatteaktiver indregnes med den værdi, som de forventes at blive udnyttet med, enten ved udligning i skat af fremtidig indtjening eller ved modregning i udskudte skatteforpligtelser inden for samme jurisdiktion.

## Gældsforpligtelser

Virksomheden har valgt IAS 39 som fortolkningsbidrag til indregning og måling af gældsforpligtelser. Øvrige gældsforpligtelser måles til nettorealisationsværdien.





## Årsregnskab 1. januar - 31. december

### Noter

kr.	2023 12 mdr.	2021/22 18 mdr.
2		
Personaleomkostninger		
Lønninger	13.582.404	6.071.694
Pensioner	1.550.663	398.024
Andre omkostninger til social sikring	148.725	76.452
Andre personaleomkostninger	109.667	87.534
	<u>15.391.459</u>	<u>6.633.704</u>
Gennemsnitligt antal heltidsbeskæftigede	<u>19</u>	<u>6</u>
3		
Finansielle indtægter		
Renteindtægter fra tilknyttede virksomheder	0	30.313
	<u>0</u>	<u>30.313</u>
4		
Finansielle omkostninger		
Renteomkostninger til tilknyttede virksomheder	57.036	0
Andre finansielle omkostninger	67.310	82.378
	<u>124.346</u>	<u>82.378</u>

### 5 Immaterielle anlægsaktiver

kr.	Færdiggjorte udviklings- projekter	Erhvervede immaterielle anlægsaktiver	Goodwill	Udviklings- projekter under udførelse	I alt
Kostpris 1. januar 2023	0	61.949	416.576	0	478.525
Tilgang ved fusion og køb af virksomhed	0	51.144	0	0	51.144
Tilgange	54.595	981.176	0	199.511	1.235.282
Kostpris 31. december 2023	<u>54.595</u>	<u>1.094.269</u>	<u>416.576</u>	<u>199.511</u>	<u>1.764.951</u>
Af- og nedskrivninger 1. januar 2023	0	0	55.543	0	55.543
Akkumulerede ned- og afskrivninger af tilgange ved fusion	0	7.103	0	0	7.103
Afskrivninger	3.640	223.340	41.658	0	268.638
Af- og nedskrivninger 31. december 2023	<u>3.640</u>	<u>230.443</u>	<u>97.201</u>	<u>0</u>	<u>331.284</u>
Regnskabsmæssig værdi 31. december 2023	<u>50.955</u>	<u>863.826</u>	<u>319.375</u>	<u>199.511</u>	<u>1.433.667</u>





## Årsregnskab 1. januar - 31. december

### Noter

#### 6 Materielle anlægsaktiver

kr.	Andre anlæg, driftsmateriel og inventar
Tilgang ved fusion og køb af virksomhed	17.650
Tilgange	74.440
Kostpris 31. december 2023	92.090
Afskrivninger	14.289
Af- og nedskrivninger 31. december 2023	14.289
Regnskabsmæssig værdi 31. december 2023	77.801

#### 7 Finansielle anlægsaktiver

kr.	Andre værdipapirer og kapitalandele	Deposita, finansielle anlægsaktiver	I alt
Kostpris 1. januar 2023	158.424	102.147	260.571
Tilgange	0	125.353	125.353
Kostpris 31. december 2023	158.424	227.500	385.924
Regnskabsmæssig værdi 31. december 2023	158.424	227.500	385.924

kr.	2023	2021/22
8 Igangværende arbejder for fremmed regning		
Salgsværdi af udført arbejde	225.000	0
	225.000	0
der indregnes således:		
Igangværende arbejder for fremmed regning (aktiver)	225.000	0
	225.000	0





9 Anden gæld

Anden gæld omfatter skyldige lønskatter og gæld til det offentlige.

10 Kontraktlige forpligtelser og eventualposter m.v.

Selskabet er sambeskattet med modervirksomheden CCIT Holding A/S som administrationselskab og hæfter solidarisk med øvrige sambeskattede selskaber for betaling af selskabsskat samt for kildeskat på renter, royalties og udbytter, som forfalder til betaling.

Andre økonomiske forpligtelser

Leje- og leasingforpligtelser i øvrigt:

kr	2023	2021/22
Leje- og leasingforpligtelser	2.638.638	88.113

11 Pantsætninger og sikkerhedsstillelser

Til sikkerhed for virksomhedens gæld over for banker, er stillet pant eller anden sikkerhed i virksomhedens nuværende og fremtidige erhvervelser af goodwill, rettigheder, samt driftsmateriel og simple fordringer efter reglerne om virksomhedspant (flydende pant) for maksimalt t.kr. 1.000. Den bogførte værdi af aktiverne udgør 12.079 t.kr. pr. 31. december 2023.





Herstedøstervej 29  
2620 Albertslund



Ove Gjeddes Vej 39  
5220 Odense SØ



Strevelinsvej 6  
7000 Fredericia

**CCiT**

70 70 20 14

[info@ccit.dk](mailto:info@ccit.dk)

[www.ccit.dk](http://www.ccit.dk)







CCIT A/S

Herstedøstervej 29  
2620 Albertslund  
CVR-nr. 25393341

# PENNEO

Underskrifterne i dette dokument er juridisk bindende. Dokumentet er underskrevet via Penneo™ sikker digital underskrift. Underskrivernes identiteter er blevet registreret, og informationerne er listet herunder.

“Med min underskrift bekræfter jeg indholdet og alle datoer i dette dokument.”

## Thomas Ludvig

Bestyrelsesformand

Serienummer: df70c447-178b-45f3-9903-fe9637465378

IP: 87.52.xxx.xxx

2024-07-04 07:52:52 UTC



## Thomas Ludvig

Dirigent

Serienummer: df70c447-178b-45f3-9903-fe9637465378

IP: 87.52.xxx.xxx

2024-07-04 07:52:52 UTC



## Heinz Birger Hansen

Bestyrelsesmedlem

Serienummer: 68352d58-da91-48c5-92f9-996838bfaf40

IP: 77.241.xxx.xxx

2024-07-04 08:46:26 UTC



## Hans Dürke Bloch

Direktør

Serienummer: cd7ed2f4-7ef2-4233-a936-65a8a8c25f3b

IP: 104.28.xxx.xxx

2024-07-04 08:52:05 UTC



## Hans Dürke Bloch

Bestyrelsesmedlem

Serienummer: cd7ed2f4-7ef2-4233-a936-65a8a8c25f3b

IP: 104.28.xxx.xxx

2024-07-04 08:52:05 UTC



## Jonas Kamp

Bestyrelsesmedlem

Serienummer: 24fe31b3-7b55-4982-aeaa-9b6af6a6c797

IP: 194.182.xxx.xxx

2024-07-04 09:13:40 UTC



Penneo dokumentnøgle: 3UBYC-KZQE5-FYEGG-SEIT0-EZNB3-OC5E5

Dette dokument er underskrevet digitalt via **Penneo.com**. Signeringsbeviserne i dokumentet er sikret og valideret ved anvendelse af den matematiske hashværdi af det originale dokument. Dokumentet er låst for ændringer og tidsstempelt med et certifikat fra en betroet tredjepart. Alle kryptografiske signeringsbeviser er indlejret i denne PDF, i tilfælde af de skal anvendes til validering i fremtiden.

### Sådan kan du sikre, at dokumentet er originalt

Dette dokument er beskyttet med et Adobe CDS certifikat. Når du åbner dokumentet

i Adobe Reader, kan du se, at dokumentet er certificeret af **Penneo e-signature service <penneo@penneo.com>**. Dette er din garanti for, at indholdet af dokumentet er uændret.

Du har mulighed for at efterprøve de kryptografiske signeringsbeviser indlejret i dokumentet ved at anvende Penneos validator på følgende websted: **https://penneo.com/validator**

# PENNEO

Underskrifterne i dette dokument er juridisk bindende. Dokumentet er underskrevet via Penneo™ sikker digital underskrift. Underskrivernes identiteter er blevet registreret, og informationerne er listet herunder.

“Med min underskrift bekræfter jeg indholdet og alle datoer i dette dokument.”

## Emil Overlund

EY Godkendt Revisionspartnerselskab CVR: 30700228

Statsaut. revisor

På vegne af: EY Godkendt Revisionspartnerselskab

Serienummer: 4c786f59-b82b-4795-aebe-f336a01b4e94

IP: 147.161.xxx.xxx

2024-07-04 09:26:04 UTC



Dette dokument er underskrevet digitalt via **Penneo.com**. Signeringsbeviserne i dokumentet er sikret og valideret ved anvendelse af den matematiske hashværdi af det originale dokument. Dokumentet er låst for ændringer og tidsstemplet med et certifikat fra en betroet tredjepart. Alle kryptografiske signeringsbeviser er indlejret i denne PDF, i tilfælde af de skal anvendes til validering i fremtiden.

### Sådan kan du sikre, at dokumentet er originalt

Dette dokument er beskyttet med et Adobe CDS certifikat. Når du åbner dokumentet

i Adobe Reader, kan du se, at dokumentet er certificeret af **Penneo e-signature service <penneo@penneo.com>**. Dette er din garanti for, at indholdet af dokumentet er uændret.

Du har mulighed for at efterprøve de kryptografiske signeringsbeviser indlejret i dokumentet ved at anvende Penneos validator på følgende websted: **https://penneo.com/validator**