


LEF NET A/S
Spodsbjergvej 141, 5900 Rudkøbing

CVR-nr. 25 38 71 63

Årsrapport

1. januar - 31. december 2015

Årsrapporten er fremlagt og godkendt på selskabets ordinære generalforsamling den 25. april 2016.


Jeps Oldenbjerg
Dirigent

Indholdsfortegnelse

	<u>Side</u>
Påtegninger	
Ledespåtegning	1
Den uafhængige revisors erklæringer	2
Ledelsesberetning	
Selskabsoplysninger	4
Hovedtal og nøgletal	5
Ledelsesberetning	6
Årsregnskab 1. januar - 31. december 2015	
Anvendt regnskabspraksis	9
Resultatopgørelse	14
Balance	15
Pengestrømsopgørelse	17
Noter	18

Ledelsespåtegning

Bestyrelse og direktion har dags dato aflagt årsrapporten for regnskabsåret 1. januar - 31. december 2015 for LEF NET A/S.

Årsrapporten er aflagt i overensstemmelse med årsregnskabsloven.


Vi anser den valgte regnskabspraksis for hensigtsmæssig, og efter vores opfattelse giver årsregnskabet et retvisende billede af selskabets aktiver, passiver og finansielle stilling pr. 31. december 2015 samt af resultatet af selskabets aktiviteter og pengestrømme for regnskabsåret 1. januar - 31. december 2015.

Ledelsesberetningen indeholder efter vores opfattelse en retvisende redegørelse for de forhold, som beretningen omhandler.

Årsrapporten indstilles til generalforsamlingens godkendelse.

Rudkøbing, den 30. marts 2016

Direktion




Kim Henning Hansen

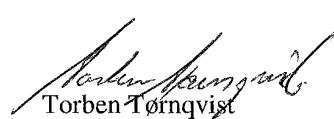
Bestyrelse




Jens Oldenbjerg
formand



Per Bay Nielsen
næstformand



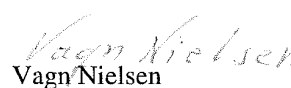
Torben Tørnqvist



Søren Nistrup Jørgensen



Thomas Elnegaard



Vagn Nielsen



Preben Hansen

Den uafhængige revisors erklæringer

Til kapitalejerne i LEF NET A/S

Påtegning på årsregnskabet

Vi har revideret årsregnskabet for LEF NET A/S for regnskabsåret 1. januar - 31. december 2015, der omfatter anvendt regnskabspraksis, resultatopgørelse, balance, pengestrømsopgørelse og noter. Årsregnskabet udarbejdes efter årsregnskabsloven.

Ledelsens ansvar for årsregnskabet

Ledelsen har ansvaret for udarbejdelsen af et årsregnskab, der giver et retvisende billede i overensstemmelse med årsregnskabsloven. Ledelsen har endvidere ansvaret for den interne kontrol, som ledelsen anser nødvendig for at udarbejde et årsregnskab uden væsentlig fejlinformation, uanset om denne skyldes besvigelser eller fejl.

Revisors ansvar

Vores ansvar er at udtrykke en konklusion om årsregnskabet på grundlag af vores revision. Vi har udført revisionen i overensstemmelse med internationale standarder om revision og yderligere krav ifølge dansk revisorlovgivning. Dette kræver, at vi overholder etiske krav samt planlægger og udfører revisionen for at opnå høj grad af sikkerhed for, om årsregnskabet er uden væsentlig fejlinformation.

En revision omfatter udførelse af revisionshandlinger for at opnå revisionsbevis for beløb og oplysninger i årsregnskabet. De valgte revisionshandlinger afhænger af revisors vurdering, herunder vurdering af risici for væsentlig fejlinformation i årsregnskabet, uanset om denne skyldes besvigelser eller fejl. Ved risikovurderingen overvejer revisor intern kontrol, der er relevant for selskabets udarbejdelse af et årsregnskab, der giver et retvisende billede. Formålet hermed er at udforme revisionshandlinger, der er passende efter omstændighederne, men ikke at udtrykke en konklusion om effektiviteten af selskabets interne kontrol. En revision omfatter endvidere vurdering af, om ledelsens valg af regnskabspraksis er passende, om ledelsens regnskabsmæssige skøn er rimelige samt den samlede præsentation af årsregnskabet.

Det er vores opfattelse, at det opnåede revisionsbevis er tilstrækkeligt og egnet som grundlag for vores konklusion.

Revisionen har ikke givet anledning til forbehold.

Den uafhængige revisors erklæringer

Konklusion

Det er vores opfattelse, at årsregnskabet giver et retvisende billede af selskabets aktiver, passiver og finansielle stilling pr. 31. december 2015 samt af resultatet af selskabets aktiviteter og pengestrømme for regnskabsåret 1. januar - 31. december 2015 i overensstemmelse med årsregnskabsloven.


Udtalelse om ledelsesberetningen

Vi har i henhold til årsregnskabsloven gennemlæst ledelsesberetningen. Vi har ikke foretaget yderligere handlinger i tillæg til den udførte revision af årsregnskabet. Det er på denne baggrund vores opfattelse, at oplysningerne i ledelsesberetningen er i overensstemmelse med årsregnskabet.

Svendborg, den 30. marts 2016

Tranberg

Statsautoriseret Revisionsaktieselskab
CVR-nr. 26 06 36 55



Morten Heitmann
statsautoriseret revisor

Selskabsoplysninger

Selskabet

LEF NET A/S
Spodsbjergvej 141
5900 Rudkøbing

Telefon: 62511055
Telefax: 62514058
Hjemmeside: www.lef.dk
E-mail: lef@lef.dk

CVR-nr.: 25 38 71 63
Stiftet: 23. maj 2000
Hjemsted: Langeland Kommune
Regnskabsår: 1. januar - 31. december

Bestyrelse

Jens Oldenbjerg, formand
Per Bay Nielsen, næstformand
Torben Tørnqvist
Søren Nistrup Jørgensen
Thomas Elnegaard
Vagn Nielsen
Preben Hansen

Direktion

Kim Henning Hansen

Revision

Tranberg Statsautoriseret Revisionsaktieselskab
Ryttervej 4
5700 Svendborg

Bankforbindelser

Fynske Bank A/S
Danske Bank A/S
Nordea Bank A/S

Modervirksomhed

Fonden Langelands Elforsyning, Spodsbjergvej 141, 5900 Rudkøbing

Hovedtal og nøgletal

	2015	2014	2013	2012	2011
	t.kr.	t.kr.	t.kr.	t.kr.	t.kr.
Resultatopgørelse:					
Nettoomsætning	26.710	27.923	27.692	27.883	34.168
Bruttoresultat	19.404	20.545	19.624	18.972	19.630
Resultat af ordinær primær drift	1.425	2.618	4.201	3.602	2.439
Finansielle poster, netto	80	180	-411	3.612	1.036
Årets resultat	2.077	2.739	3.159	5.411	2.549
Balance:					
Balancesum	147.983	146.823	189.422	190.224	224.636
Egenkapital	121.741	119.665	160.926	157.767	196.356
Pengestrømme:					
Driftsaktivitet	4.741	11.938	8.333	9.074	5.664
Investeringsaktivitet	-4.021	-6.450	8.864	7.695	-12
Finansieringsaktivitet	0	-44.000	0	-44.000	0
Pengestrømme i alt	721	-38.512	17.197	-27.231	5.652
Nøgletal i %: *)					
Bruttomargin	72,6	73,6	70,9	68,0	57,5
Overskudsgrad (EBIT-margin)	5,3	9,4	15,2	12,9	7,1
Soliditetsgrad	82,3	81,5	85,0	82,9	87,4
Egenkapitalforrentning	1,7	2,0	2,0	3,1	1,3

*) Nøgletallene er udarbejdet i overensstemmelse med Finansforeningens "Anbefalinger & Nøgletal 2015". Nøgletallenes definitioner fremgår af afsnittet om anvendt regnskabspraksis.

Ledelsesberetning

Virksomhedens væsentligste aktiviteter

Selskabets formål er at drive netvirksomhed i henhold til bevilling efter Elforsyningsloven.

Hovedaktivitet

Hovedaktiviteten har i lighed med tidligere år bestået i drift af netvirksomhed, herunder drift og vedligehold af 60/10 kV stationer, 10 kV net og 0,4 kV net samt udbygning af disse. Endvidere måleansvar i forsyningsområdet, afregning af el og prioriteret produktion, herunder opkrævning af afgifter for staten.

Bevilling

Selskabet har bevilling til at drive netvirksomhed i sit forsyningsområde. Bevillingen er udstedt af Energistyrelsen den 14. august 2004 og gælder for en periode for 20 år.

Lovgivning og regulering

Elforsyningsloven

Selskabet er underlagt elforsyningsloven, hvis formål er at sikre, at landets elforsyning tilrettelægges og gennemføres i overensstemmelse med hensynet til forsyningsikkerhed, samfundsøkonomi, miljø og forbrugerbeskyttelse. Loven skal inden for denne målsætning sikre forbrugerne adgang til billig elektricitet og fortsat give forbrugerne indflydelse på forvaltningen af elsektorens værdier.

Loven skal i overensstemmelse med de i stk. 1 nævnte formål særligt fremme en bæredygtig energianvendelse, herunder ved energibesparelser og anvendelse af kraftvarme, vedvarende og miljøvenlige energikilder, samt sikre en effektiv anvendelse af økonomiske ressourcer og skabe konkurrence på markeder for produktion og handel med elektricitet.

På elmarkedet har Energitilsynet ansvaret for kontrollen af elselskaber med bevilling til at drive distribution, regional transmission, landsdækkende transmission (Energinet.dk) og forsyningspligt.

Net- og transmissionsvirksomhederne er underkastet regler, som skal sikre forbrugerne mod selskabernes eventuelle udnyttelse af deres monopolstatus.

Økonomisk regulering

Netvirksomheder og regionale transmissionsvirksomheder er underlagt en regulering, der sætter et loft over prisernes udvikling. Priserne fastholdes på niveauet pr. januar 2004. De udvikler sig dog med pristallet, og de kan også stige i forbindelse med visse nyinvesteringer.

Reguleringen fastsætter en individuel indtægtsramme for hver enkelt virksomhed, der tager udgangspunkt i virksomhedens indtægt i 2004 og den senere udvikling i virksomhedens netinvesteringer.

Virksomhederne må gerne optjene et overskud til ejerne, forudsat det kan gøres, uden at prisloftet overskrides, f.eks. ved effektivisering af driften. Der er dog et loft over den forrentning, som en virksomhed kan opnå. Hvis forrentningsloftet overskrides, skal virksomheden nedsætte priserne.

Virksomhederne benchmarkes årligt, dvs. at de måles på deres effektivitet. Resultaterne offentliggøres på Energitilsynets hjemmeside. Fra 2007 har benchmarkingen omfatte både økonomisk effektivitet og kvalitet i leveringen. Fra regnskabsåret 2008 har Energitilsynet pålagt virksomhederne individuelle effektiviseringskrav på baggrund af benchmarkingen.

Ledelsesberetning

Reglerne for indtægtsrammereguleringen blev ændret med Lov nr. 386 af 9. maj 2009. Loven har virkning fra den 8. oktober 2008, der er datoen for fremsættelsen af loven i Folketinget.

Intern overvågning

Energitilsynet fører tilsyn med netselskabernes interne overvågning. Modsat el-handelsselskaberne er el-netselskaberne monopolselskaber. Det er vigtigt, at et konkurrenceudsat handelsselskab ikke kan opnå fordele, fordi det er selskabsmæssigt forbundet til et netselskab, idet det kan hindre den frie konkurrence på markedet for handel med el.

Intern overvågning er netselskabernes egen kontrol af, at der ikke udøves diskriminerende adfærd overfor selskaber, der agerer i konkurrencemarkeder.

Netselskaberne skal udarbejde et internt overvågningsprogram, der angiver de initiativer som skal sikre en ikke-diskriminerende adfærd. Herudover skal de hvert år udarbejde en årsberetning, hvor ændringer i det interne overvågningsprogram beskrives og hvor det dokumenteres, at programmet er gennemført.

Energitilsynet fører blandt andet tilsyn med selskabernes interne overvågning ved virksomhedsbesøg og ved gennemgange af selskabernes interne overvågningsprogrammer og årsberetninger.

Energinet.dk

Energinet.dk er en statsejet virksomhed. Energinet.dk har systemansvaret, og driver 400 kV og 150 kV nettet.

Beredskab

I Danmark er det civile beredskab organiseret i forhold til sektorerne. Energinet.dk har som systemansvarlig transmissionsvirksomhed det overordnede ansvar for beredskabet i den danske el- og naturgassektor, og for at koordinere sektorenes beredskab både før, under og efter en krisesituation.

Derudover skal Energinet.dk føre tilsyn med, at selskaberne i sektorerne udarbejder og følger beredskabs- og sikringsplaner for de anlæg de selv ejer.

Beredskabet betyder, at energisystemet hele tiden overvåges, og at der er lagt planer for, hvordan forsyningen kan genetableres hvis der kommer forstyrrelser.

Forskrifter

Energinet.dk udsteder forskrifter for markedsadgang, målerforskrifter samt tekniske regler om tilslutning af anlæg, og om krav til den tekniske kvalitet og balance inden for det sammenhængende elforsyningsnet m.v.

Markedsforskrifter omhandler netvirksomheder og kommercielle aktørers rettigheder og forpligtelser på elmarkedet i Danmark.

Markedsforskrifterne er retningslinjer, som er nødvendige for at elmarkedet kan fungere og afregningen kan gennemføres på korrekt vis. Markedsforskrifterne omfatter bl.a. vilkår for leverandørskift, daglig planhåndtering, balanceafregning samt normer for overførsel af data mellem aktører.

Markedsforskrifterne retter sig primært mod balanceansvarlige aktører, elleverandører og netvirksomheder.

De tekniske forskrifter er retningslinjer, som er vigtige for den fysiske drift og systemsikkerhed for de sammenhængende højspændingsnet med tilkoblede anlæg. De tekniske forskrifter retter sig typisk mod

Ledelsesberetning

anlægsejere og driftsansvarlige. Internationale forpligtelser for den fysiske systemdrift er typisk implementeret i tekniske forskrifter.

Udvikling i aktiviteter og økonomiske forhold

Årets nettoomsætning udgør 26.710 t.kr. mod 27.923 t.kr. sidste år. Det ordinære resultat efter skat udgør 2.099 t.kr. mod 2.739 t.kr. sidste år. Som følge af reduktion i selskabsskattesatsen er årets resultat påvirket positivt med 935 t.kr. i reduktion i udskudt skat forpligtelse. Ledelsen anser årets resultat for tilfredsstillende.

Selskabets likvider er i 2015 steget med 721 t.kr., nemlig fra 5.338 t.kr. til 6.059 t.kr.

Begivenheder efter regnskabsårets udløb

Efter regnskabsårets afslutning er der ikke indtruffet begivenheder, som vil kunne forrykke selskabets finansielle stilling væsentligt.

Anvendt regnskabspraksis

Årsrapporten for LEF NET A/S er aflagt i overensstemmelse med årsregnskabslovens bestemmelser for en klasse B-virksomhed. Herudover har virksomheden valgt at følge enkelte regler for klasse C-virksomheder.

Årsrapporten er aflagt efter samme regnskabspraksis som sidste år og aflægges i danske kroner.

Resultatopgørelsen

Nettoomsætning

Nettoomsætning indregnes i resultatopgørelsen, såfremt levering og risikoovergang til køber har fundet sted inden årets udgang, og såfremt indtægten kan opgøres pålideligt og forventes modtaget. Nettoomsætningen indregnes eksklusive moms og afgifter og med fradrag af rabatter i forbindelse med salget.

Investeringsbidrag indregnes på fakturerings tidspunktet, hvor investeringsbidrag vedrører tilslutning til eksisterende net. Hvor de opkrævede investeringsbidrag vedrører nyanlæg med et investeringsbidrag på 100 t.kr. eller derover, passiveres og indtægtsføres systematisk over anlæggets levetid.

Vareforbrug

Omkostninger til overliggende net

Omkostningerne omfatter transportbetaling til overliggende net samt betaling af meromkostninger ved tilslutning af decentrale producenter samt nettab.

Drift og vedligeholdelse af net og anlæg

I omkostningerne indgår omkostninger for løbende vedligeholdelse og servicering af selskabets net og anlæg, samt omkostninger til energirådgivning, måleradministration m.v. samt afskrivninger.

Administrationsomkostninger

I administrationsomkostninger indregnes omkostninger, der er afholdt i året til ledelse og administration, herunder omkostninger til det administrative personale, ledelsen, kontorlokaler, kontoromkostninger samt afskrivninger.

Finansielle poster

Finansielle poster omfatter renteindtægter og -omkostninger samt realiserede og urealiserede kursavancer og -tab vedrørende finansielle aktiver og forpligtelser. Finansielle indtægter og omkostninger indregnes i resultatopgørelsen med de beløb, der vedrører regnskabsåret.

Renteomkostninger og øvrige omkostninger på lån til finansiering af fremstilling af immaterielle og materielle anlægsaktiver, og som vedrører fremstillingsperioden, indregnes ikke i kostprisen for anlægsaktivet.

Anvendt regnskabspraksis

Skat af årets resultat

Årets skat, der består af årets aktuelle selskabsskat og ændring i udskudt skat, indregnes i resultatopgørelsen med den del, der kan henføres til årets resultat, og direkte i egenkapitalen med den del, der kan henføres til posterings direkte på egenkapitalen.

Selskabet er omfattet af de danske regler om tvungen sambeskatning af moderselskabet og de danske tilknyttede virksomheder.

Den aktuelle danske selskabsskat fordeles ved afregning af sambeskatningsbidrag mellem de sambeskatte virksomheder i forhold til disses skattepligtige indkomster. I tilknytning hertil modtager virksomheder med skattemæssigt underskud sambeskatningsbidrag fra virksomheder, der har kunnet anvende dette underskud (fuld fordeling).

Balancen

Materielle anlægsaktiver

Materielle anlægsaktiver måles til kostpris med fradrag af akkumulerede afskrivninger og nedskrivninger. Der afskrives ikke på grunde.

Afskrivningsgrundlaget er kostpris med fradrag af eventuel forventet restværdi efter afsluttet brugstid. Afskrivningsperioden og restværdien fastsættes på anskaffelsestidspunktet og revurderes årligt. Overstiger restværdien aktivets regnskabsmæssige værdi, ophører afskrivningen.

Ved ændring i afskrivningsperioden eller restværdien indregnes virkningen for afskrivninger fremadrettet som en ændring i regnskabsmæssigt skøn.

Kostprisen omfatter anskaffelsesprisen samt omkostninger direkte tilknyttet anskaffelsen indtil det tidspunkt, hvor aktivet er klar til at blive taget i brug.

Kostprisen på et samlet aktiv opdeles i separate bestanddele, der afskrives hver for sig, hvor brugstiden på de enkelte bestanddele er forskellig.

Der foretages lineære afskrivninger baseret på følgende vurdering af aktivernes forventede brugstider:

Elanlæg, elnet og målere	10-40 år
Andre anlæg, driftsmateriel og inventar	3-5 år

Småaktiver med en forventet levetid under 1 år indregnes i anskaffelsesåret som omkostninger i resultatopgørelsen.

Fortjeneste eller tab ved afhændelse af materielle anlægsaktiver opgøres som forskellen mellem salgspris med fradrag af salgsomkostninger og den regnskabsmæssige værdi på salgstidspunktet. Fortjeneste eller tab indregnes i resultatopgørelsen under andre driftsindtægter eller andre driftsomkostninger.

Anvendt regnskabspraksis

Varebeholdninger

Varebeholdninger måles til kostpris efter FIFO-metoden. Er nettorealiseringsværdien af varebeholdninger lavere end kostprisen, nedskrives til denne lavere værdi.

Kostpris for handelsvarer samt råvarer og hjælpematerialer omfatter anskaffelsespris med tillæg af hjemtagelsesomkostninger.

Nettorealiseringsværdien for varebeholdninger opgøres som salgssum med fradrag af såvel færdiggørelsesomkostninger som omkostninger, der afholdes for at effektuere salget. Nettorealiseringsværdien fastsættes under hensyntagen til omsættelighed, kurans og udvikling i forventet salgspris.

Tilgodehavender

Tilgodehavender måles til amortiseret kostpris, hvilket sædvanligvis svarer til nominel værdi. Der nedskrives til nettorealiseringsværdien med henblik på at imødegå forventede tab.

Periodeafgrænsningsposter

Periodeafgrænsningsposter, som er indregnet under aktiver, omfatter afholdte omkostninger vedrørende efterfølgende regnskabsår.

Likvide beholdninger

Likvide beholdninger omfatter indeståender i pengeinstitutter og kontantbeholdninger.

Egenkapital - udbytte

Udbytte, som forventes udbetalt for året, vises som en særskilt post under egenkapitalen. Foreslået udbytte indregnes som en forpligtelse på tidspunktet for vedtagelse på generalforsamlingen.

Selskabsskat og udskudt skat

Aktuelle skattetilgodehavender og -forpligtelser indregnes i balancen med det beløb, der kan beregnes på grundlag af årets forventede skattepligtige indkomst reguleret for skat af tidligere års skattepligtige indkomster samt for betalte acontoskatter. Skattetilgodehavender og -forpligtelser præsenteres modregnet i det omfang, der er legal modregningsadgang, og posterne forventes afregnet netto eller samtidig.

Efter sambeskatningsreglerne hæfter LEF NET A/S solidarisk og ubegrænset over for skattemyndighederne for selskabsskatter og kildeskatte på renter, royalties og udbytter opstået inden for sambeskatningskredsen.

Udskudt skat er skatten af alle midlertidige forskelle mellem regnskabsmæssig og skattemæssig værdi af aktiver og forpligtelser opgjort på grundlag af den planlagte anvendelse af aktivet henholdsvis afvikling af forpligtelsen.

Anvendt regnskabspraksis

Udskudt skat måles på grundlag af de skatteregler og skattesatser, der med balancedagens lovgivning vil være gældende, når den udskudte skat forventes udløst som aktuel skat. Selskabsskatteprocenten vil i perioden fra 2014 til 2016 blive trinvist nedsat fra 25 % til 22 %, hvilket vil påvirke størrelsen af udskudte skatteforpligtelser og skatteaktiver. Medmindre en indregning med en anden skatteprocent end 22 vil medføre en væsentlig afvigelse i den forventede udskudte skatteforpligtelse eller skatteaktivet, indregnes udskudte skatteforpligtelser og skatteaktiver med 22 %.

Gældsforpligtelser

Finansielle gældsforpligtelser indregnes ved lånoptagelse til det modtagne provenu med fradrag af afholdte transaktionsomkostninger. I efterfølgende perioder indregnes de finansielle forpligtelser til amortiseret kostpris svarende til den kapitaliserede værdi ved anvendelse af den effektive rente, således at forskellen mellem provenuet og den nominelle værdi indregnes i resultatopgørelsen over låneperioden.

Andre gældsforpligtelser måles til amortiseret kostpris, hvilket sædvanligvis svarer til nominel værdi.

Periodeafgrænsningsposter

Under periodeafgrænsningsposter indregnes modtagne betalinger vedrørende indtægter i de efterfølgende år.

Pengestrømsopgørelse

Pengestrømsopgørelsen viser selskabets pengestrømme for året fordelt på driftsaktivitet, investeringsaktivitet og finansieringsaktivitet for året, årets forskydning i likvider samt likvider ved årets begyndelse og afslutning.

Pengestrømme fra driftsaktivitet

Pengestrømme fra driftsaktivitet opgøres som årets resultat reguleret for ikke-kontante driftsposter, ændring i driftskapital samt betalt selskabsskat.

Pengestrømme fra investeringsaktivitet

Pengestrømme fra investeringsaktivitet omfatter betaling i forbindelse med køb og salg af virksomheder og aktiviteter samt køb og salg af anlægsaktiver.

Pengestrømme fra finansieringsaktivitet

Pengestrømme fra finansieringsaktivitet omfatter ændringer i størrelse eller sammensætning af selskabskapital og omkostninger forbundet hermed. Herudover omfatter pengestrømmene optagelse af lån, afdrag på rentebærende gæld og betaling af udbytte til selskabsdeltagere.

Likvider

Likvider omfatter likvide beholdninger med fradrag af kortfristet gæld til pengeinstitutter samt kortfristede værdipapirer, der uden hindring kan omsættes til likvide beholdninger, og som kun er forbundet med ubetydelig risiko for værdiændringer.

Anvendt regnskabspraksis

Nøgletal

Nøgletal er udarbejdet i overensstemmelse med Finansforeningens "Anbefalinger & Nøgletal 2015".

Hoved- og nøgletallene i oversigten er beregnet således:

Bruttomargin	$\frac{\text{Bruttoresultat} \times 100}{\text{Nettoomsætning}}$
Overskudsgrad (EBIT-margin)	$\frac{\text{Resultat af primær drift (EBIT)} \times 100}{\text{Nettoomsætning}}$
Soliditetsgrad	$\frac{\text{Egenkapital ultimo} \times 100}{\text{Aktiver i alt ultimo}}$
Egenkapitalforrentning	$\frac{\text{Årets resultat} \times 100}{\text{Gennemsnitlig egenkapital}}$

Resultatopgørelse 1. januar - 31. december

Note	2015	2014
1 Nettoomsætning	26.709.642	27.923.153
2 Omkostninger til overliggende net	-7.305.820	-7.378.485
Bruttoresultat	19.403.822	20.544.668
3 Drift og vedligeholdelse af net og anlæg	-11.464.456	-11.817.631
4 Administrationsomkostninger	-6.514.525	-6.108.853
Driftsresultat	1.424.841	2.618.184
Andre finansielle indtægter fra tilknyttede virksomheder	19.140	31.640
Andre finansielle indtægter	60.390	213.303
Øvrige finansielle omkostninger	0	-64.577
Finansiering netto	79.530	180.366
Resultat før skat	1.504.371	2.798.550
5 Skat af årets resultat	572.162	-59.547
Årets resultat	2.076.533	2.739.003
Forslag til resultatdisponering:		
Udbytte for regnskabsåret	10.000.000	0
Overføres til overført resultat	0	2.739.003
Disponeret fra overført resultat	-7.923.467	0
Disponeret i alt	2.076.533	2.739.003

Balance 31. december

Aktiver		
<u>Note</u>	<u>2015</u>	<u>2014</u>
Anlægsaktiver		
6 Elanlæg, elnet og målere	131.138.978	134.984.884
7 Andre anlæg, driftsmateriel og inventar	198.251	291.139
Materielle anlægsaktiver under udførelse og forudbetalinger for materielle anlægsaktiver	<u>584.591</u>	<u>0</u>
Materielle anlægsaktiver i alt	<u>131.921.820</u>	<u>135.276.023</u>
Anlægsaktiver i alt	<u>131.921.820</u>	<u>135.276.023</u>
Omsætningsaktiver		
Råvarer og hjælpematerialer	<u>1.139.800</u>	<u>1.184.400</u>
Varebeholdninger i alt	<u>1.139.800</u>	<u>1.184.400</u>
Tilgodehavender fra salg og tjenesteydelser	5.029.283	75.775
Tilgodehavender hos tilknyttede virksomheder	1.991.266	1.405.505
Andre tilgodehavender	1.720.083	3.505.773
Periodeafgrænsningsposter	<u>121.782</u>	<u>37.269</u>
Tilgodehavender i alt	<u>8.862.414</u>	<u>5.024.322</u>
Likvide beholdninger	<u>6.058.690</u>	<u>5.338.170</u>
Omsætningsaktiver i alt	<u>16.060.904</u>	<u>11.546.892</u>
Aktiver i alt	<u>147.982.724</u>	<u>146.822.915</u>

Balance 31. december

Passiver		
<u>Note</u>	<u>2015</u>	<u>2014</u>
Egenkapital		
8 Virksomhedskapital	1.000.000	1.000.000
9 Overført resultat	110.741.301	118.664.768
10 Foreslået udbytte for regnskabsåret	10.000.000	0
Egenkapital i alt	<u>121.741.301</u>	<u>119.664.768</u>
Hensatte forpligtelser		
Hensættelser til udskudt skat	13.576.000	14.654.000
Hensatte forpligtelser i alt	<u>13.576.000</u>	<u>14.654.000</u>
Gældsforpligtelser		
Leverandører af varer og tjenesteydelser	3.288.738	3.936.936
Gæld til tilknyttede virksomheder	773.560	1.386.424
Selskabsskat	505.838	900.547
Anden gæld	2.155.715	150.892
Periodeafgrænsningsposter	5.941.572	6.129.348
Kortfristede gældsforpligtelser i alt	<u>12.665.423</u>	<u>12.504.147</u>
Gældsforpligtelser i alt	<u>12.665.423</u>	<u>12.504.147</u>
Passiver i alt	<u>147.982.724</u>	<u>146.822.915</u>
 11 Eventualposter		

Pengestrømsopgørelse 1. januar - 31. december

<u>Note</u>	<u>2015</u>	<u>2014</u>
Årets resultat	2.076.533	2.739.003
12 Reguleringer	6.723.035	8.010.965
13 Ændring i driftskapital	-3.237.507	1.789.744
Pengestrømme fra drift før finansielle poster	5.562.061	12.539.712
Renteindbetalinger og lignende	79.530	244.942
Renteudbetalinger og lignende	0	-64.577
Pengestrøm fra ordinær drift	5.641.591	12.720.077
Betalt selskabsskat	-900.547	-782.050
Pengestrømme fra driftsaktivitet	4.741.044	11.938.027
Køb af materielle anlægsaktiver	-4.024.065	-6.496.572
Salg af materielle anlægsaktiver	3.541	46.103
Pengestrømme fra investeringsaktivitet	-4.020.524	-6.450.469
Betalt udbytte	0	-44.000.000
Pengestrømme fra finansieringsaktivitet	0	-44.000.000
Ændring i likvider	720.520	-38.512.442
Likvider 1. januar 2015	5.338.170	43.850.612
Likvider 31. december 2015	6.058.690	5.338.170
Likvider		
Likvide beholdninger	6.058.690	5.338.170
Likvider 31. december 2015	6.058.690	5.338.170

Noter

	<u>2015</u>	<u>2014</u>
1. Nettoomsætning		
Transportbetaling	17.777.028	18.693.999
Abonnementer	7.885.374	7.849.152
Gebyrer	506.144	557.926
Investeringsbidrag	541.096	822.076
	<u>26.709.642</u>	<u>27.923.153</u>
2. Omkostninger til overliggende net		
Betalt PSO	16.591.752	15.744.278
Optrævet PSO	-15.373.600	-14.828.873
Nettab vedr. elkøb og transportbetaling	806.205	1.377.136
Refusion af nettab fra Energinet	-1.133.288	-1.162.565
Transportbetaling	6.414.751	6.248.509
	<u>7.305.820</u>	<u>7.378.485</u>
3. Drift og vedligeholdelse af net og anlæg		
60 kV anlæg	308.764	280.762
10 kV anlæg	415.463	654.413
0,4 kV anlæg	847.595	684.551
Måleromkostninger	829.232	490.928
Elsikkerhed og beredskab	84.233	79.459
Energirådgivning	1.760.032	1.640.105
Afskrivninger 60 kV anlæg	642.640	627.748
Afskrivninger 10 kV anlæg	2.979.423	2.755.439
Afskrivninger 0,4 kV anlæg	2.527.132	2.242.802
Afskrivninger målersystemer	1.069.942	2.361.424
	<u>11.464.456</u>	<u>11.817.631</u>
4. Administrationsomkostninger		
Kundeadministration	2.588.090	2.427.886
Overordnet teknisk administration	2.806.761	2.512.226
Generel administration	964.085	1.024.372
Afskrivninger	155.589	144.369
	<u>6.514.525</u>	<u>6.108.853</u>

Noter

	2015	2014
5. Skat af årets resultat		
Skat af årets resultat	505.838	900.547
Årets regulering af udskudt skat	-143.000	-209.000
Reduktion i selskabsskattesats	-935.000	-632.000
	-572.162	59.547
6. Elanlæg, elnet og målere		
Kostpris 1. januar 2015	205.818.820	201.899.681
Tilgang i årets løb	3.376.773	6.458.472
Afgang i årets løb	-1.190.067	-2.539.333
Kostpris 31. december 2015	208.005.526	205.818.820
Af- og nedskrivninger 1. januar 2015	-70.833.936	-65.339.753
Årets af-/nedskrivninger	-6.634.796	-6.574.488
Af-/nedskrivninger, afhændede aktiver	602.184	1.080.305
Af- og nedskrivninger 31. december 2015	-76.866.548	-70.833.936
Regnskabsmæssig værdi 31. december 2015	131.138.978	134.984.884
7. Andre anlæg, driftsmateriel og inventar		
Kostpris 1. januar 2015	1.759.179	1.721.079
Tilgang i årets løb	62.701	38.100
Kostpris 31. december 2015	1.821.880	1.759.179
Af- og nedskrivninger 1. januar 2015	-1.468.040	-1.323.671
Årets af-/nedskrivninger	-155.589	-144.369
Af- og nedskrivninger 31. december 2015	-1.623.629	-1.468.040
Regnskabsmæssig værdi 31. december 2015	198.251	291.139

Noter

	<u>31/12 2015</u>	<u>31/12 2014</u>
8. Virksomhedskapital		
Aktiekapital 1. januar 2015	<u>1.000.000</u>	<u>1.000.000</u>
	<u>1.000.000</u>	<u>1.000.000</u>
Aktiekapitalen består af 2 aktier a 500 t. kr. Kapitalen er ikke opdelt i klasser.		
9. Overført resultat		
Overført resultat 1. januar 2015	118.664.768	115.925.765
Årets overførte overskud eller underskud	<u>-7.923.467</u>	<u>2.739.003</u>
	<u>110.741.301</u>	<u>118.664.768</u>
10. Foreslået udbytte for regnskabsåret		
Udbytte 1. januar 2015	0	44.000.000
Udloddet udbytte	0	-44.000.000
Udbytte for regnskabsåret	<u>10.000.000</u>	<u>0</u>
	<u>10.000.000</u>	<u>0</u>

11. Eventualposter

Operationel leasing

Selskabet har ikke indgået operationelle eller finansielle leasingaftaler, der løber ud over 1 år.

Sambeskatning

Selskabet indgår i den nationale sambeskatning med Fonden Langelands Elforsyning, CVR-nr. 80000316 som administrationsselskab og hæfter ubegrænset og solidarisk med de øvrige sambeskattede selskaber for den samlede selskabsskat.

Selskabet hæfter ubegrænset og solidarisk med de øvrige sambeskattede selskaber for eventuelle forpligtelser til at indeholde kildeskat på renter, royalties og udbytter.

Hæftelsesforpligtelsen fremgår af modervirksomhedens årsrapport.

Noter

	<u>2015</u>	<u>2014</u>
12. Reguleringer		
Af- og nedskrivninger af materielle og immaterielle anlægsaktiver	6.790.385	6.718.857
Avance/tab ved afhændelse af anlægsaktiver	584.342	1.412.927
Indtægter af kapitalandele i tilknyttede virksomheder	-19.140	-31.640
Andre finansielle indtægter	-60.390	-213.303
Øvrige finansielle omkostninger	0	64.577
Skat af årets resultat	-572.162	59.547
	<u>6.723.035</u>	<u>8.010.965</u>
 13. Ændring i driftskapital		
Ændring i varebeholdninger	44.600	249.900
Ændring i tilgodehavender	-3.838.092	2.155.664
Ændring i leverandørgæld og anden gæld	555.985	-615.820
	<u>-3.237.507</u>	<u>1.789.744</u>